


KOMMUNEHEFTE



# FOLKE- OG BOLIGTELLING 1980

0612 **HOLE**

STATISTISK SENTRALBYRÅ  
KONGSVINGER



FOLKE- OG BOLIGTELLING  
1. NOVEMBER 1980

0612 HOLE

STATISTISK SENTRALBYRÅ  
KONGSVINGER 1982

ISBN 82-537-1669-9



## FORORD

Hovedformålet med Folke- og bolig telling 1980 var å gi et bilde av befolkningen og levekårene i det norske samfunnet ved å se opplysninger om alder, kjønn, yrke, arbeid, inntekt, utdanning, boforhold o.l. i sammenheng.

Et annet viktig formål var å gi statistikk for mindre geografiske områder, som kommuner og deler av kommuner. De statistiske kommuneheftene gir de første resultatene fra tellingen for å dekke dette formålet. Flere resultater for den enkelte kommune i form av et sett upubliserte tabeller (en "tabellpakke"), vil foreligge kort tid etter at heftene er utgitt. Tabellene vil bli levert som utskrift på papir eller micro-fiche, etter brukerens ønske.

Når kommuneheftene for alle kommuner i et fylke er publisert, vil det bli laget et sammendrag for hele fylket med tabeller som svarer til dem som finnes i kommuneheftene. Når hele landet er dekket med kommunehefter, vil det også bli laget et sammendrag for hele landet. Tilsvarende sammendrag for fylkene og hele landet vil bli laget av den "tabellpakke" som er nevnt foran.

Resultatene fra Folke- og bolig telling 1980 vil ellers bli gitt i tabellpublikasjoner som vil kaste lys over spesielle emner, bl.a. sysselsetting, boligforhold, familier og husholdninger. Resultatene vil også bli vist i kart og diagrammer. Bl.a. vil det bli laget bosettingskart tilsvarende de som ble laget i samband med Folke- og bolig telling 1970.

Statistisk Sentralbyrå, Oslo/Kongsvinger, 29. mars 1982

Arne Øien

---

Johan-Kristian Tønder



## INNHold

	Side
Tabellregister .....	7
Tekstdel	
1. Opplegg og gjennomføring .....	8
1.1. Omfang .....	8
1.2. Grunnlag for statistikken .....	8
1.3. Datainnsamling .....	8
2. Feilkilder .....	9
3. Begreper og kjennemerker .....	9
3.1. Personkjennemerker .....	9
3.2. Familie- og husholdningstype .....	14
3.3. Boligkjennemerker .....	15
3.4. Inndelingen i grunnkretser .....	17
4. Bruk av tabellene .....	17
5. Merknader til tabellene .....	18
Tabelldel .....	19
Vedlegg	
1. Grunnkretser i 1980 og tellingskretser i 1970. Endringer i kommuneinndelingen fra 1970 til 1980 .....	35
2. Kart over grunnkretsinnndelingen .....	37
3. Kart over tettsteder .....	39
4. Personskjema .....	41
5. Boligskjema .....	43

### Standardtegn i tabeller

- : Tall kan ikke offentliggjøres
- Null



## TABELLREGISTER

	Side
1. Folkemengden ved folketellingene 1801 - 1980 .....	19
2. Folkemengden etter kjønn, ekteskapeleg status og alder. 1/11 1980 .....	19
3. Folkemengden etter trossamfunn/viktigste kilde til livsopphold, kjønn og alder. 1/11 1980 .....	19
4. Personer 16-66 år etter yrkesaktivitet, arbeidstid, kjønn og høyeste utdanning. 1/11-79 - 31/10-80 .....	20
5. Personer 16 år og over, etter yrkesaktivitet, arbeidstid, kjønn og alder. 1/11-79 - 31/10-80 .....	21
6. Yrkesaktive 16 år og over, etter alder og næring. 1/11-79 - 31/10-80 .....	21
7. Yrkesaktive 16 år og over, etter kjønn, arbeidstid og næring/yrkesfelt. 1/11-79 - 31/10-80 .....	22
8. Yrkesaktive 16 år og over i arbeid i uka 25/10 - 31/10 1980, etter kjønn, arbeidstid i uken og næring/yrkesfelt .....	23
9. Yrkesaktive 16 år og over med fast oppmøteplass på arbeid i uka 25/10 - 31/10 1980, etter tallet på arbeidsreiser, reisetid og yrkesfelt/oppmøteplass .....	24
10. Yrkesaktive 16 år og over med fast arbeidsreise i uka 25/10 - 31/10 1980, etter reise- måte, oppmøteplass, tallet på arbeidsreiser og reisetid .....	25
11. Boliger etter hustype og tallet på rom. Bosatte etter tallet på rom i boligen. 1/11 1980 .....	26
12. Boliger etter husets byggeår og hustype/eie-/leieform. Bosatte og rom, etter husets byggeår. 1/11 1980 .....	26
13. Boliger etter viktigste kilde til oppvarming og byggeår/installasjon av pipe. Bosatte etter boligens viktigste kilde til oppvarming. 1/11 1980 .....	27
14. Boliger etter sanitærutstyr og tallet på rom. Bosatte etter boligens sanitærutstyr. 1/11 1980 .....	27
15. Boliger, rom og bosatte, etter hustype. 1/11 1980 .....	28
16. Boliger etter eie-/leieform og areal. Bosatte etter eie-/leieforhold til boligen. 1/11 1980 .....	28
17. Boliger, bosatte og rom, etter bosatte pr. rom i boligen. 1/11 1980 .....	28
18. Boliger etter tallet på rom og tallet på bosatte. 1/11 1980 .....	29
19. Familier og personer, etter familietype, husholdningstype og tallet på familier i hus- holdningen/yrkesaktivitet i familien. 1/11 1980 .....	29
20. Familier og personer i privathusholdninger, etter familietype og eie-/leieforhold til boligen/tallet på rom i boligen. 1/11 1980 .....	30
21. Tallet på privathusholdninger med utvalgte kjennetegn for boligstandard, og disponering av personbil. Bosatte i slike husholdninger, etter alder. 1/11 1980 .....	30
22. Folkemengden etter alder, kjønn og type boligstrøk/grunnkrets. 1/11 1980 .....	31
23. Yrkesaktive 16 år og over, etter næring, kjønn og type boligstrøk/grunnkrets. 1/11 1980 ..	32
24. Tallet på privathusholdninger med utvalgte kjennetegn for boligstandard, og disponering av personbil. Boligstrøk/grunnkrets. 1/11 1980 .....	34



## 1. OPPLÈGG OG GJENNOMFØRING

### 1.1. Omfang

Folke- og bolig telling 1980 omfatter alle personer (også utenlandske statsborgere) som ifølge Forskrifter om føringen og ordningen av folkeregistrene fastsatt av Statistisk Sentralbyrå den 26. november 1979, var registrert bosatt i Norge på tellingstidspunktet den 1. november 1980.

Boligtellingen har med alle privatboliger (private leieligheter mv.) hvor minst én person var registrert bosatt den 1. november 1980.

Boliger som var ubebodd eller som var bebodd bare av midlertidig tilstedeværende (f.eks. ugifte personer som oppholdt seg utenom foreldrenes hjem på grunn av skolegang, studier), omfattes ikke av tellingen. Det er heller ikke innhentet opplysninger om boliger for forpleide i aldershjem, pleiehjem, barnehjem og andre fellesinstitusjoner.

Enheten hus omfattes ikke av tellingen denne gang. Det gis likevel enkelte opplysninger om det huset som boligen ligger i. I avsnitt 3 er det gjort nærmere rede for bostedsbegrepet (det sted en person skal regnes som bosatt) og boligbegrepet.

### 1.2. Grunnlag for statistikken

De fleste opplysninger i folke- og bolig tellingen bygger på oppgaver gitt direkte av oppgave-giverne på egne skjemaer.

Personskjema ble sendt til alle personer som hadde fylt 16 år eller fylte 16 år i løpet av 1980, (se vedlegg 4).

For personer under 16 år fikk Statistisk Sentralbyrå de nødvendige opplysninger fra folkeregisteret i den enkelte kommune.

Opplysningene om den enkelte privatbolig er gitt på eget boligskjema, (se vedlegg 5).

Oppgavene over befolkningens utdanningsbakgrunn er hentet fra utdanningsopplysningene gitt i folketellingen 1970 og "Arkivet for påbegynt og avsluttet utdanning" i Statistisk Sentralbyrå som inneholder alle utdanninger som en person har avsluttet i Norge i perioden 1970 - 1980. I tillegg kommer oppgaver over utenlandsk utdanning gitt i folketellingen 1980.

Oppgaver over alder, kjønn og andre demografiske kjennetegn er hentet fra Det sentrale personregister i Statistisk Sentralbyrå.

Nødvendige oppgaver over de vernepliktige og sivile tjenestepliktige er innhentet gjennom Forsvarets overkommando og Administrasjonen for sivile tjenestepliktige.

Folke- og bolig telling 1980 ble gjennomført med hjemmel i Statistikkloven av 25. april 1907 og Stortingsvedtak av 16. november 1978.

### 1.3. Datainnsamling

Ved folketellingen i 1980 ble skjemaene sendt i posten direkte til den enkelte person. Før utsendingen tok til, ble navn og adresse påført skjemaene. Det var Det sentrale personregister som dannet grunnlaget for denne påføringen.

Hver person fikk tilsendt sitt eget personskjema sammen med en rettleiding.

I tillegg fikk den eldste personen i familien et boligskjema. Med boligskjemaet fulgte også en svarkonvolutt.

Utfylte personskjema fra alle som bodde i boligen sammen med ett boligskjema ble sendt samlet tilbake i svarkonvolutt. Dersom det bodde flere familier i samme boligen, nyttet familiene samme svarkonvolutt og bare ett boligskjema ble utfylt. Innsamlingsmetoden gav derfor grunnlag for å danne boholdninger (se nedenfor) i folke- og bolig tellingen.

Den enkelte person er i tellingen regnet å ha sitt bosted i den bolig hvor vedkommende var registrert bosatt i folkeregisteret 1. november 1980. Innsamlingen av opplysningene viste at enkelte personer bodde i en annen bolig enn der de var registrert bosatt i folkeregisteret. Dette gjaldt bl.a. ugifte studenter og skoleelever som bodde på hybel og som sendte sitt personskjema i samme svarkonvolutt som hybelverten. Dette gjaldt også personer som hadde flyttet kort tid før 1. november 1980 og

som gav opp boligopplysninger på den nye adressen, mens flyttingen først ble registrert i folkeregistret etter 1. november 1980. I slike tilfelle ble personene likevel regnet som bosatt i den boligen/adressen de var registrert på i folkeregisteret 1. november 1980. I avsnitt 3 er det gjort rede for hvilket sted en person skal regnes som bosatt. I samme avsnitt er det også gjort rede for begrepet "bohusholdning".

De personer som ikke hadde svart på folketellingsskjemaene til rett tid, fikk tilsendt en adressert purring.

De som ikke svarte på den adresserte purringen, ble oppsøkt av tellere som krevde inn oppgavene.

## 2. FEILKILDER

Under gjennomføring og bearbeiding av en statistisk telling vil det alltid kunne oppstå ulike feil som kan gi utslag i tellingsresultatene.

De fleste feilene oppstår vanligvis under oppgaveinnhenting og kommer av uriktige svar eller mangelfullt utfylte skjemaer.

Feil som oppstår under bearbeidingen er først og fremst knyttet til koding av opplysninger, i vårt tilfelle spesielt opplysningene om næring og yrke.

For å få et grunnlag til å vurdere hvor omfattende feilene er, ble det gjennomført en kvalitetskontrollundersøkelse i samband med tellingen.

Resultatene fra denne undersøkelsen blir publisert i serien Statistiske analyser. Resultatene er ventet å foreligge i løpet av 1982 og vil ta for seg sentrale kjennetegn fra boligdelen av tellingen, og kjennetegn for sysselsetting og arbeidsmarked.

## 3. BEGREPER OG KJENNEMERKER

### 3.1. Personkjennemerker

Når ikke annet er nevnt, refererer personopplysningene seg til 1. november 1980.

#### Bosted

Den enkelte person er i tellingen regnet å ha sitt bosted i den kommune og i den bolig hvor vedkommende var registrert som bosatt i folkeregisteret den 1. november 1980. Hovedregelen er at en person skal registreres som bosatt der vedkommende regelmessig tar sin døgnhvile.

De viktigste registreringsreglene er ellers:

Bostedsforhold	Skal registreres som bosatt i
Gift person som pga. arbeid, studier, avtjening av verneplikt e.l. oppholder seg utenom ektefellenes felles bolig	Ektefellenes felles bolig
Ugift person som pga. studier, skolegang eller avtjening av verneplikt oppholder seg utenom foreldrenes/forsørgers bolig	Foreldrenes/forsørgers bolig
Ugift person med eget arbeid og som vanligvis ikke bor hos foreldre/forsørger	Boligen der personen vanligvis bor
Person som pga. ferie, besøk hos kjente, forretningsreise e.l. er fraværende fra boligen der vedkommende vanligvis bor	Boligen der personen vanligvis bor
Person som er forpleid i barnehjem, aldershjem, pleiehjem eller er satt bort i privat pleie	Barnehjemmet, aldershjemmet, pleiehjemmet eller boligen hvor personen er i pleie
Person som er innlagt på sykehus eller anbrakt på arbeidsskole, arbeidsanstalt eller i fengsel	Boligen der personen var bosatt før innleggelsen eller anbringelsen

Personer som ikke kan henføres til en bestemt bolig, er regnet til gruppen "Uten fast bopel". Personer uten fast bopel er som regel registrert som bosatt i den kommunen hvor de sist hadde fast bosted.

I det følgende er begrepet "Bosatt" brukt i samme betydning som begrepet "Registrert bosatt". Det er ikke innhentet opplysninger om midlertidig bosted. Det kan derfor ikke gis oppgaver over den tilstedeværende befolkning.

Opplysningene fra Folke- og bolig telling 1980 er ikke brukt til å justere opplysningene i folkeregistrene.

### Alder

I fordelingen etter alder er den enkelte person gruppert etter alder pr. 31. desember 1980 (Alder = 1980 - fødselsår).

### Ekteskapelig status

Det er brukt fire hovedgrupperinger etter ekteskapelig status, nemlig ugifte, gifte, skilte og enker/enkemenn.

### Samboende

Med samboende menes personer som lever sammen (i ekteskapsliknende forhold) uten å ha inngått formelt ekteskap.

I gruppen samboende er regnet bare de personer som er registrert bosatt på samme adresse i folkeregisteret 1. november 1980.

### Trossamfunn

Det er brukt tre grupperinger etter trossamfunn, nemlig "Den norske kirke", "Trossamfunn utenfor den norske kirke" og "Ikke tilsluttet trossamfunn".

Personer under 16 år er som regel gruppert sammen med sine foreldre. I de tilfelle foreldrene ikke tilhører samme gruppe, er imidlertid barna ført til gruppen for uoppgitt.

### Utdanning

Opgavene over utdanning omfatter enkeltutdanninger på hel- eller deltid av minst 5 måneders normal varighet.

For personer med flere enkeltutdanninger, er den utdanning som har lengst samlet varighet (normal varighet av enkeltutdanningen tillagt varigheten av den forutdanning som kreves) regnet som høyeste utdanning. Av utdanninger med lik samlet varighet, er den som antas å være av størst yrkesmessig betydning, oppfattet som personenes høyeste utdanning. Utdanningsgrupperingen er foretatt etter 1973-utgaven av Standard for utdanningsgruppering i offentlig norsk statistikk (Statistisk Sentralbyrås Håndbøker nr. 28).

Standarden er bygd opp som et pyramidisk klassifikasjonssystem.

Enkeltutdanningene er først ordnet i grove grupper som i standarden kalles utdanningsnivåer. Innenfor hvert nivå er det først foretatt en sortering etter fagfelt, dernest en finere sortering i faggrupper.

Inndelingen i nivåer eller hovedgrupper er foretatt på denne måte:

0. Ingen utdanning og utdanning på førskolenivå (utdanning for 6-åringer og mindre barn)
1. Utdanning på barneskolenivå (1-6 år, førskoleutdanning ikke medregnet)
2. Utdanning på ungdomsskolenivå (7-9 år)
3. Utdanning på gymnasnivå I (10 år)
4. Utdanning på gymnasnivå II (11-12 år)
5. Utdanning på universitets- og høgskolenivå I (13-14 år)
6. Utdanning på universitets- og høgskolenivå II (15-16 år)
7. Utdanning på universitets- og høgskolenivå III (17-18 år)
8. Utdanning på forskernivå (over 18 år)
9. Uoppgitt utdanning.

I tabellene over personenes høyeste utdanning fra folketellingen er gruppene 0 og 9 slått sammen til en gruppe.

Fagfelt er i standarden spesifisert slik:

1. Allment fagfelt
2. Humaniora og estetikk
3. Undervisning
4. Administrasjon, økonomi, samfunnsvitenskap og jus
5. Industri, håndverk, naturvitenskap og teknikk
6. Samferdsel
7. Helsevesen
8. Jordbruk, skogbruk og fiske
9. Tjenesteyting og forsvar.

I tabellene fra folketellingen er bare de viktigste fagfeltene under de forskjellige nivå- eller hovedgruppene spesifisert. De andre fagfelt er slått sammen til en gruppe.

I folketellingen 1970 ble det foretatt en tre-deling av standardens gymnasnivå etter utdanningsvarighet på henholdsvis 10 år, 11 år og 12 år.

I folketellingen 1980 følger inndelingen standardens gruppering, nemlig en gruppering på henholdsvis 10 år og 11-12 år.

Fagutdanninger avsluttet før 1972/73 og som ikke bygger på examen artium, kodes i tellingen 1980 med 8 års allmennutdanning som grunnlag. Fagutdanninger avlagt etter 1972/73 kodes med 9 år som grunnlag.

#### Viktigste kilde til livsopphold

Personer 16 år og over er gruppert etter den kilde til livsopphold som var viktigst de siste 12 månedene før tellingstidspunktet, dvs. fra 1. november 1979 fram til 1. november 1980. For personer under 16 år bosatt i privathusholdninger er inntekt fra andre personer alltid regnet som viktigste kilde til livsopphold.

For personer under 16 år bosatt i felleleshusholdninger er pensjon, trygd regnet som viktigste kilde til livsopphold.

Med "inntekt av eget arbeid" er ment inntekt av egen yrkesaktivitet.

"Pensjon, trygd" omfatter syketrygd, arbeidsløshetsstrygd, forsørgertrygd, uføretrygd, alderstrygd, yrkesskadetrygd, krigspensjon, bedriftspensjon o.l.

Som "stipend, lån, formue, føderåd, leieinntekt eller annen formuesinntekt" regnes også utbetalinger i forbindelse med livsforsikring eller individuell pensjonsforsikring. Underhold fra andre enn privatpersoner (f.eks. stønader fra det offentlige, institusjoner eller bedrifter), unntatt pensjon og trygd regnes også med her.

Personer som har andre personers inntekt som viktigste kilde til livsopphold er gruppert under "inntekt av eget arbeid eller andre personers arbeid/inntekt". Dette gjelder uansett om inntekten kommer fra arbeid, pensjon, trygd eller stipend, lån mv.

#### Yrkesaktivitet

I Folke- og bolig telling 1980 er det innhentet oppgaver om yrkesaktiviteten både for de siste 12 månedene før tellingstidspunktet og den siste uka før tellingstidspunktet.

Som yrkesaktivitet er regnet alt arbeid som blir utført mot betaling i form av lønn, inntekt av egen bedrift, provisjon, honorarer o.l. Arbeid som familiemedlem uten fast lønn i familiebedrift (f.eks. gårdsbruk, butikk) og verneplikts-/siviltjeneste er også regnet som yrkesaktivitet.

Som yrkesaktive de siste 12 månedene er regnet personer 16 år og over som utførte yrkesaktivitet av minst 100 timers varighet i denne perioden.

Som yrkesaktive den siste uka før tellingstidspunktet er regnet personer 16 år og over som utførte yrkesaktivitet av minst 1 times varighet i denne uka. Personer som var midlertidig borte fra arbeidet hele uka på grunn av sykdom, permisjon, ferie e.l. er ikke regnet med blant de yrkesaktive.

### Arbeidstid

Det er innhentet oppgaver over arbeidstida både for de siste 12 månedene før tellingstidspunktet og den siste uka før tellingstidspunktet.

Arbeidstida omfatter all tid som er medgått til yrkesaktivitet. Arbeidstid som har gått med til forberedelse i tillegg til ordinær arbeidstid, er også regnet med (f.eks. forberedelser i tillegg til ordinær undervisningstid for lærere). Tid som er brukt til skolearbeid, studier og husarbeid for egen familie, er ikke regnet med.

Fravær på grunn av sykdom, permisjon, ferie e.l. er heller ikke regnet med i arbeidstida.

### Generelt om grupperingen etter næring, yrke og yrkesstatus

Personer 16 år og over med yrkesaktivitet er gruppert på næring etter arten av virksomheten til den bedrift der den enkelte arbeide hele tiden eller lengst tid de siste 12 månedene før tellingstidspunktet. Disse personene er videre gruppert på det yrke og den yrkesstatus som de hadde hele tiden eller lengst tid i denne bedriften i 12-månedersperioden.

Personer 16 år og over med yrkesaktivitet siste uka før tellingstidspunktet er gruppert etter den næring og det yrke vedkommende oppgav å ha hatt i den bedriften som den enkelte arbeide hele tiden eller lengst tid de siste 12 månedene før tellingstidspunktet. Det er således ikke innhentet særskilte oppgaver om de yrkesaktives næring og yrke for den siste uka før tellingstidspunktet.

### Næring

Næringsgrupperingen er foretatt etter 1978-utgaven av Standard for næringsgruppering i offentlig norsk statistikk (Statistisk Sentralbyrå's Håndbøker nr. 9).

Denne standarden er i samsvar med International Standard Industrial Classification of All Economic Activities (ISIC).

I standarden er grupperingssystemet utformet som et femsifret pyramidisk system hvor hvert siffer angir et grupperingsnivå. De fem nivåene er gitt følgende betegnelser:

Næring	1-sifret kode
Næringsområde	2-sifret kode
Næringshovedgruppe	3-sifret kode
Næringsgruppe	4-sifret kode
Næringsundergruppe	5-sifret kode

Næringene på 1-sifret nivå har følgende 9 inndelinger:

1. Jordbruk, skogbruk, fiske og fangst
2. Bergverksdrift
3. Industri
4. Kraft- og vannforsyning
5. Bygge- og anleggsvirksomhet
6. Varehandel, hotell- og restaurantvirksomhet
7. Transport, lagring, post og telekommunikasjoner
8. Bank- og finansieringsvirksomhet, forsikringsvirksomhet, eiendomsdrift og forretningsmessig tjenesteyting
9. Offentlig, sosial og privat tjenesteyting.

En oversikt over den videre inndeling i næringsområder mv. finnes i Standard for næringsgruppering.

Næringsgrupperingen i 1980-tellingen er ikke direkte sammenliknbar med næringsgrupperingen i 1970-tellingen. Årsaken til dette er overgangen til ny standard for næringsgruppering i 1972. I folketellingen 1970 ble næringsgrupperingen foretatt etter 1960-utgaven av Standard for næringsgruppering.

Tabeller med sammenliknbare tall mellom tellingene i 1970 og 1980 vil bli publisert en tid etter kommuneheftene i de såkalte "tabellpakkene". Næringsoppgaver med resultater fra 1970-tellingen gruppert etter 1978-utgaven av Standard for næringsgruppering, vil da bli gitt. I folketellingen 1980 gis det næringsoppgaver ned på næringsgruppe (3-sifret kode).

Yrke

Yrkesgrupperingen er foretatt etter Standard for yrkesgruppering i offentlig norsk statistikk (utgitt av Arbeidsdirektoratet i 1965). Standarden følger i prinsippet 1958-utgaven av International Standard Classification of Occupations (ISCO).

Standarden er bygd opp slik at nær beslektede yrker er ført sammen til såkalte yrkesgrupper, som igjen danner yrkesområder. Disse yrkesområdene er ført sammen til yrkesfelt.

Hvert yrke i klassifiseringen er betegnet med 5-sifret kodenummer:

første siffer angir yrkesfeltet  
 første og annet siffer angir yrkesområde  
 første - tredje siffer angir yrkesgruppe  
 første - femte siffer angir yrke.

Til folketellingen 1980 har Statistisk Sentralbyrå ført nye yrker inn i denne standarden. Den inndelingen i yrkesgrupper som er brukt i 1965-utgaven, er stort sett brukt også her. Videre er en del yrkesgrupper slått sammen og noen er splittet i flere grupper. En ny 3-siffergruppe er tatt med for olje- og gassarbeid. Dessuten er ledende tjenestemenn i kommunal- og fylkeskommunal administrasjon og forvaltning skilt ut som ny gruppe.

Gruppene "Lærere" og "Faglærere i praktiske yrker" er slått sammen til en gruppe.

Oppgaver over yrke er i tellingen gitt med på yrkesgruppe (3-sifret kode).

Yrkesstatus

I tellingen er det brukt følgende tre grupperinger etter yrkesstatus:

1. Fast eller midlertidig ansatt
2. Selvstendig
3. Familiemedlem uten fast lønn i familiebedrift.

Personer (også medeiere) som arbeide i firmaer organisert som aksjeselskap, andelslag eller annen selskapsform med begrenset ansvar, er alltid regnet som ansatte.

En person er regnet som selvstendig dersom vedkommende drev virksomhet alene for egen regning eller sammen med andre med ubegrenset ansvar (f.eks. i ansvarlig selskap).

Gruppen "Familiemedlem uten fast lønn i familiebedrift" omfatter personer som arbeide i familievirksomhet uten fast avtalt lønn og som verken var eier eller medeier i virksomheten. Et familiemedlem uten fast lønn kan imidlertid ha vederlag for arbeidet i form av kost og losji, andel av overskott e.l.

I de tilfelle hvor ektefeller arbeide i felles virksomhet (f.eks. gårdsbruk) som ikke var organisert som aksjeselskap e.l., er den ene ektefellen regnet som selvstendig og den andre som familiemedlem uten fast lønn i familiebedrift, med mindre begge ektefellene var registrert som eiere av virksomheten.

Generelt om oppmøteplass, reisehyppighet, reisetid og transportmåte

Kjennemerkene gjelder personer 16 år og over med yrkesaktivitet i siste uka før tellingstidspunktet.

Reisehyppighet, reisetid og transportmåte gjelder yrkesaktive personer med fast oppmøteplass (se oppmøteplass).

Reisetid og transportmåte gjelder yrkesaktive personer med fast arbeidsreise (se reisehyppighet).

Oppmøteplass

Med oppmøteplass forstår en det stedet hvor vedkommende møtte fram ved arbeidsdagens start.

Personer 16 år og over med yrkesaktivitet siste uka før tellingstidspunktet er gruppert etter kommunen den faste oppmøteplassen lå i (rute 1 og 2 i personskjemaet).

Personer som i denne uka møtte på ulike arbeidssteder, var til sjøs e.l., er ikke regnet å ha fast oppmøteplass (rute 3 i personskjemaet).

Reisehyppighet

Med reisehyppighet forstås en det antall ganger vedkommende reiste fra hjemsted til arbeidssted den siste uka før tellingstidspunktet.

Hjemsted er alltid regnet som den boligadresse vedkommende er registrert bosatt på i folkeregisteret. For personer som bodde midlertidig på f.eks. hybel eller brakke i denne uka, er reisen mellom hybel, brakke og arbeidssted ikke medregnet.

For personer som var registrert bosatt på arbeidsstedet er det regnet hvor mange dager vedkommende var på arbeid siste uka før tellingstidspunktet.

Med "fast arbeidsreise" menes personer med fast oppmøteplass og som reiste minst en gang fra hjemsted til arbeidssted i uka før tellingstidspunktet.

Reisetid

Reisetid er reisetiden fra hjemsted (registrert boligadresse) til arbeidssted. Reisetiden er regnet én vei. I reisetiden er gangtid og ventetid under reisen tatt med. Det samme gjelder faste gjøremål som f.eks. å bringe barn til barnehage, dagmamma e.l. Tilfeldige gjøremål og forsinkelser er ikke regnet med.

For pendlere som bodde midlertidig på f.eks. hybel, brakke e.l., er reisetiden regnet fra hjemstedet og fram til arbeidsstedet.

Transportmåte

Med transportmåte forstås de transportmidler vedkommende til vanlig nyttet én vei fra hjemsted til arbeidssted siste uka før tellingstidspunktet.

For personer som ikke reiste på samme måte hver dag, er det regnet med den reisemåten vedkommende nyttet flest dager.

3.2. Familie og husholdningstype

Grupperingene på familie og husholdningstype refererer seg til tellingstidspunktet den 1. november 1980.

Familie

Til én og samme familie er regnet:

1. Ektepar og eventuelle ugifte barn registrert bosatt i samme privatbolig, aldershjem, pleiehjem, e.l.
2. Far/mor med ugifte barn registrert bosatt i samme privatbolig, aldershjem, pleiehjem, pensjonat, hotell e.l.
3. Hver enkelt person som ikke hører inn under noen av de to gruppene som er spesifisert ovenfor (bl.a. personer uten fast bopel). Disse personene danner således hver for seg egen familie (familie med én person).

I familier med ektepar er også tatt med eventuelle ugifte barn av bare den ene ektefellen og ugifte adoptivbarn og stebarn, men ikke fosterbarn.

Av reglene som er nevnt foran går det fram at personer (f.eks. ektefeller) som ikke var registrert bosatt i samme privatbolig, aldershjem, pleiehjem, e.l., aldri er gruppert under samme familie. Videre går det fram at gifte, separerte, skilte, enker og enkemenn ikke i noen tilfelle er regnet til samme familie som foreldrene. Når f.eks. et ektepar bor sammen med en skilt datter, danner ektefellene egen familie og datteren egen familie. Ellers kan nevnes at ugifte søsken som har felles bolig, der ingen av foreldrene er bosatt, hver for seg er regnet som særskilt familie.

Husholdningstype

Det er skilt mellom to husholdningstyper, nemlig privathusholdning og felleleshusholdning.

Gruppen "Privathusholdning" omfatter personer som var registrert som bosatt i privat bolig. Denne husholdningstypen er videre splittet opp etter tallet på familier i husholdningen. Som husholdningsenhet er her regnet bolighusholdning. Denne omfatter alle bosatte i samme bolig. Av dette følger at antall privathusholdninger er det samme som antall boliger i tellingen.

Til felleshusholdning er regnet forpleide som var registrert bosatt i aldershjem, barnehjem, pleiehjem e.l.

Betjeningspersonale bosatt ved felleshusholdninger er alltid gruppert under privathusholdning. Det samme gjelder militært personell som var bosatt i militærforlegning.

### 3.3. Boligkjennemerker

Boligkjennemerkene refererer seg til den boligen der den enkelte var registrert bosatt 1. november 1980.

#### Bolig (leilighet mv.)

Med leilighet menes f.eks. rekkehusleilighet, leilighet i tomannsbolig, leilighet i leiegård, blokkleilighet, hybelleilighet og hybel med egen inngang. Enebolig regnes også som leilighet.

Hybler uten egen inngang er som hovedregel ikke regnet som egen leilighet.

I hybelbygg er imidlertid hver enkelt hybel alltid regnet som leilighet. Dette gjelder også når flere hybler har felles gang, hall, bad og/eller kjøkken.

Videre er hybler for sykepleiere, legeboliger og rom som disponeres av privathusholdninger i sykehus, militærforlegninger eller felleshusholdninger, alltid regnet som egne leiligheter.

Til en bolig er som hovedregel regnet rom som er bygd (eller ombygd) til bruk for én eller flere personer med fellesskap i kost og losji, og hvor det er adkomst til rommene (rommet) uten at en må gå gjennom en annen bolig.

En bolig vil derfor som regel falle sammen med begrepet leilighet.

I enkelte tilfelle vil en bolig omfatte mer enn én leilighet. Dersom f.eks. ugifte barn bor i egen leilighet (hybel med egen inngang e.l.), men på samme adresse som foreldrene, er som hovedregel barna regnet å høre til samme bolig som foreldrene. I dette tilfelle utgjøres boligen av leiligheten som foreldrene bor i og leiligheten barna bor i. Bare dersom barna er registrert som egen familie i folkeregisteret, er leilighetene regnet som særskilte boliger.

Hybler uten egen inngang som ikke ligger i hybelbygg, institusjon e.l. og som bebos av personer som er registrert i folkeregisteret på vedkommende adresse, er alltid regnet til samme bolig som hovedleiligheten.

Med privatbolig er ment boliger som ikke er bebodd av forpleide i aldershjem, barnehjem og andre felleshusholdninger. Boliger for ansatte (f.eks. sykepleiere) ved institusjoner er således regnet som privatboliger. Det samme gjelder boliger for befal mv. i militærforlegninger.

Det er ikke innhentet oppgaver for boliger som ikke er privatboliger.

I tabellene er "privatboligene" for enkelthets skyld kalt "boliger".

#### Rom

Opgavene over tall på rom refererer seg til boliger som er med i tellingen, og omfatter beboelsesrom på 6 m<sup>2</sup> eller mer, og som kan nyttes året rundt. Kjøkken, bad, entré, hall, alkove, hems, trimrom, vaskerom og rom som bare nyttes til næringsvirksomhet (f.eks. kontor) er ikke med.

I 1980-tellingen er det ikke innhentet spesifiserte oppgaver over antall rom i boliger med "mer enn 8 rom", slik som det ble gjort i tellingen i 1970.

I oppgavene for "rom i alt" er tallene for antall rom i boliger med mer enn 8 rom derfor beregnet. For hver enkelt kommune er det laget gjennomsnittstall fra 1970-tellingen, (dvs. gjennomsnittlig antall rom i boliger med mer enn 8 rom). Dette gjennomsnittstallet er brukt for å fastlegge antall rom for boliger med mer enn 8 rom i 1980-tellingen.



Areal

Med boligens areal er ment nettoareal. I tillegg til beboelsesrom på 6 m<sup>2</sup> eller mer er også tatt med kjøkken, bad, entré, hall o.l.

Rom som er felles for to eller flere boliger, f.eks. felles gang, hall, bad e.l., er ikke regnet med i arealet.

Eie-/leieform

Som eiere er også regnet personer som eier aksje eller andel som gir borett.

Med "vanlig leiekontrakt" menes at vedkommende leier en bolig av en eier etter de regler og avtaler som følger av husleieloven. Vanlig leieforhold uten skriftlig kontrakt er også regnet med her.

Kjøkken

Med kjøkken menes i tellingen en del av boligen som er avgrenset fra andre deler av den, og hvor det er installert utstyr til matlaging for beboerne. Kjøkkenet kan være et eget rom, men trenger ikke være det.

Dersom flere boliger har felles kjøkken, f.eks. hybler i et hybelbygg, er alle boligene regnet å være uten kjøkken.

I størrelsen på kjøkkenet er også medregnet gulvplass til benker, skap o.l.

Viktigste kilde til oppvarming

Dersom to eller flere kilder er like viktige for boligens oppvarming, er begge (alle) disse regnet med.

Husholdningen disponerer bil

Med å disponere bil menes i tellingen å eie/leie bil eller å ha mulighet til privat bruk av f.eks. firmabil.

Stasjonsvogn og varevogn er regnet som personbil bare dersom den brukes også til privatkjøring.

Hustype

Som hus er som hovedregel regnet bygninger som fra kjeller til loft er atskilt fra andre bygninger.

Hver enkelt blokk er derimot regnet som ett hus, selv om det fra kjeller til loft er skillevegg(er) uten gjennomgang i blokken.

I rekkehus er hele rekken av boliger regnet som ett hus.

Som frittliggende enebolig er regnet enebolig med minst en halv meters avstand til nærmeste hus.

Som hustype "enebolig" er også regnet frittliggende eneboliger som inneholder en hybelleilighet, og/eller der ett eller flere rom er brukt som hybel.

Rekkehus er hus med leiligheter som har minst én vegg eller en del av en vegg felles med en annen leilighet. Hus i kjede er hus som er forbundet med et annet hus med garasje, carport, svalgang o.l. Terrassehus er hus med leiligheter som er bygd sammen i en bakkeskråning, og der flere av leilighetene har hele eller deler av taket til leiligheten under som terrasse.

Horisontalt delt tomannsbolig er hus med to vanlige leiligheter (som kan ha ulik størrelse) og hvor den ene leiligheten ligger i en etasje over den annen.

Annet boligbygg med mindre enn 3 etasjer omfatter også eneboliger med mindre enn en halv meters avstand mellom husene.

Gruppen "forretningsbygg mv." omfatter hus hvor halvparten eller mindre av golvarealet nyttes til privatbolig.

Som bygg for felleleshusholdning er regnet hus hvor det for bosatte og/eller midlertidig tilstedeværende er organisert felleleshusholdning.

Oppgaver over tall på boliger, rom og bosatte i bygg for felleleshusholdning omfatter bare privatboliger, rom og bosatte i disse boligene.

Byggeår

Med byggeår menes det året da minst halvparten av boligene i huset var ferdig til innflytting. Hus som er ombygd, er gruppert etter opprinnelig byggeår.

Gjennomsnittstall

Bosatte pr. bolig er lik tallet på bosatte i privatboliger dividert med tallet på privatboliger.

Rom pr. bolig er lik tallet på rom (kjøkken ikke medregnet) i privatboliger dividert med tallet på disse boligene.

Bosatte pr. rom er lik tallet på bosatte i privatboliger dividert med tallet på rom (kjøkken er ikke medregnet) i privatboliger.

3.4. Inndelingen i grunnkretser

Grunnkretsinnndelingen til bruk i folketellingen er foretatt av Byrået i samarbeid med kommunene og brukere av statistikk på regionalt nivå.

Følgende kriterier er lagt til grunn for utarbeidingen av grunnkretsene:

1. Utgangspunktet for grunnkretsinnndelingen er som regel inndelingen i folketellingskretser i 1970. Dersom inndelingen fra 1970 er endret, er det lagt vekt på at grupper av grunnkretser kan sammenliknes med en eller flere tidligere folketellingskretser.
2. Grunnkretsene er utformet slik at de kan være stabile over en rimelig tidsperiode.
3. Grunnkretsene skal bestå av et sammenhengende geografisk område.
4. Grunnkretsene bør være mest mulig ensartet når det gjelder natur- og næringsgrunnlag, kommunikasjonsforhold og bygningsmessig struktur.
5. Folketall og areal bør ikke variere for sterkt. Folketallet kan variere fra under 100 i sterkt spredtbygde strøk til over 1 000 i de tette utbygde byområdene.

Fordi grunnkretsinnndelingen skal være mest mulig stabil, er den ikke knyttet sammen med en avgrensning av tettbygde strøk, da disse grensene stadig må endres.

Tettstedsavgrensningen er ført videre uavhengig av grunnkretsinnndelingen. Retningslinjene for tettstedsavgrensningen følger i store trekk den som ble praktisert i 1960 og 1970. Hovedkriteriet ved avgrensningen av tettsted er at avstanden mellom husene i en husklynge ikke skal være over 50 meter, men det er tillatt skjønsmessige avvik for områder som ikke kan eller skal bebygges som f.eks. lagerplasser, idrettsanlegg, parker o.l. Området må ha minst 200 bosatte på tellingstidspunktet.

Det er ikke stilt noe krav om at grensene for grunnkretsene skal falle sammen med grensene for kirkesogn, skole- eller valgkretser.

Opgaver over grunnkretser grupperes også til delområder (bydeler/bygdela). Disse delområdene består vanligvis av 1 000-3 000 personer i spredtbygde strøk og 3 000-5 000 personer i tettbygde strøk. Et delområde kan f.eks. være et område som sogner til et lokalt sentrum i en kommune.

En oversikt som viser forholdet mellom grunnkretser i 1980 og tellingskretser i 1970, er vist i vedlegg 1.

Kart som viser omfanget av grunnkretsene og tettstedsavgrensningene som det blir gitt resultater for i dette heftet, er vist i vedleggene 2 og 3.

For en nærmere orientering om grunnkretsene mv. vises til heftene "Grunnkretser og tettsteder. Dokumentasjon 1980".

## 4. BRUK AV TABELLENE

Dette heftet inneholder tabeller for den enkelte kommune. Tabellene i kommuneheftene er inndelt i seks hovedgrupper.

Tabellene 1-3 gir resultater for enkelte demografiske kjennetegn.

Tabellene 4-10 gir hovedresultater for utdanning, yrke, næring, arbeidstid mv. Tabellene 4-7 refererer seg til de siste 12 månedene før tellingstidspunktet. Tabellene 8-10 gir oppgaver for kjennemerker som knytter seg til siste uka før tellingstidspunktet.

Tabellene 11-18 gir resultater for boligdelen av tellingen.

Tabellene 19-21 gir resultater for familier og privathusholdninger.

Tabellene 22-24 gir hovedresultater for befolkning, yrkesaktivitet og boliger på grunnkrets.

## 5. MÉRKNADER TIL TABELLENE

Tabell 1:

I tabell 1 har en generelt tatt sikte på å gi tall tilbake til 1801 etter kommuneinndelingen i 1980. Over et så langt tidsrom har det imidlertid skjedd så mange endringer i kommuneinndelingen at det for de fleste kommuner er vanskelig å gi en sammenliknbar tallserie for hele perioden. For de folketellingene hvor det ikke har vært mulig å gi eksakte folketall, inneholder tabellen tall som er beregnet av Norsk Samfunnsvitenskapelig Datatjeneste. Disse tallene er framkommet ved at folketallene for tidligere år er justert på basis av antall personer som blir overført fra en kommune til en annen ved grensereguleringer. Det henvises til NSD for nærmere dokumentasjon.

Hole herred ble i 1964 sammen med Hønefoss, Norderhov, Ådal, Tyrstrand og en del av Krødsherad herred slått sammen til én bykommune med navnet Ringerike. I 1977 ble Hole skilt ut som egen kommune fra Ringerike, og omfatter området til det tidligere Hole herred. I 1980 ble et mindre område overført fra Ringerike til Hole.

1)

TABELL 1. FOLKEMENGDEN VED FOLKETELLINGENE 1801 - 1980

ÅR	FOLKE- MENGDEN	ÅR	FOLKE- MENGDEN	ÅR	FOLKE- MENGDEN	ÅR	FOLKE- MENGDEN	ÅR	FOLKE- MENGDEN	ÅR	FOLKE- MENGDEN
1801 ..	(1152)	1835 ..	(1440)	1865 ..	(1853)	1900 ..	(2175)	1930 ..	(2823)	1960 ..	(3530)
1815 ..	(1051)	1845 ..	(1562)	1875 ..	(1844)	1910 ..	(2452)	1946 ..	(2965)	1970 ..	(3744)
1825 ..	(1319)	1855 ..	(1665)	1890 ..	(2008)	1920 ..	(2669)	1950 ..	(3139)	1980 ..	3998

1) TALLENE I PARENTES ER BEREGNEDE TALL FRA NORSK SAMFUNNSVITENSKAPELIG DATATJENESTE. SE ELLERS MERKNADER TIL TABELL 1 PÅ SIDE 18.

TABELL 2. FOLKEMENGDEN ETTER KJØNN, EKTESKAPELIG STATUS OG ALDER. 1/11 1980

ALDER	I ALT	MENN					KVINNER				
		I ALT	UGIFTE	GIFTE	ENKEMENN	SEPARERTE OG SKILTE	I ALT	UGIFTE	GIFTE	ENKER	SEPARERTE OG SKILTE
I ALT .....	3998	1998	932	951	45	70	2000	796	949	181	74
0- 6 ÅR .	296	145	145	-	-	-	151	151	-	-	-
7-15 " .	600	323	323	-	-	-	277	277	-	-	-
16-19 " .	281	152	152	-	-	-	129	129	-	-	-
20-24 " .	281	152	137	14	-	1	129	92	33	-	4
25-29 " .	243	122	54	63	-	5	121	24	92	-	5
30-39 " .	536	276	36	216	-	24	260	12	229	1	18
40-49 " .	466	233	18	204	-	11	233	13	198	6	16
50-59 " .	459	217	25	178	3	11	242	23	182	22	15
60-66 " .	314	155	19	128	3	5	159	18	113	22	6
67-69 " .	104	50	1	38	6	5	54	7	31	14	2
70-79 " .	284	125	16	88	15	6	159	35	61	59	4
80 ÅR OG OVER .....	134	48	6	22	18	2	86	15	10	57	4

TABELL 3. FOLKEMENGDEN ETTER TROSSAMFUNN/VIKTIGSTE KILDE TIL LIVSOPPHOLD, KJØNN OG ALDER. 1/11 1980

KJØNN OG ALDER	I ALT	TROSSAMFUNN				VIKTIGSTE KILDE TIL LIVSOPPHOLD				
		DEN NORSKE KIRKE	TROS- SAMFUNN UTENFOR DEN NORSKE KIRKE	IKKE TIL- SLUTTET NOE TROS- SAMFUNN	UGPP- GITT TROS- SAMFUNN	INNTÆKT AV EGET ELLER ANDRE PERSONERS ARBEID	PENSJON/ TRYGD	STIPEND, LÅN, FORMUE E.L.	VERNE- PLIKTS-/ SIVIL- TJENESTE	UOPPGITT KILDE TIL LIVSOPP- HOLD
I ALT .....	3998	3486	261	72	179	3014	671	64	39	210
MENN .....	1998	1751	124	40	83	1581	281	28	38	70
0- 6 ÅR	145	117	14	-	14	145	-	-	-	-
7-15 "	323	263	30	-	30	322	1	-	-	-
16-19 "	152	135	13	2	2	137	3	1	1	10
20-24 "	152	135	6	6	5	91	1	17	31	12
25-29 "	122	108	4	6	4	114	-	5	3	-
30-39 "	276	241	14	11	10	259	8	1	1	7
40-49 "	233	203	20	7	3	211	12	-	-	10
50-59 "	217	198	14	1	4	183	24	1	1	8
60-66 "	155	144	5	4	2	102	40	2	-	11
67-69 "	50	48	1	-	1	10	36	-	1	3
70-79 "	125	116	3	1	5	7	112	1	-	5
80 ÅR OG OVER ...	48	43	-	2	3	-	44	-	-	4
KVINNER ..	2000	1735	137	32	96	1433	390	36	1	140
0- 6 ÅR	151	120	7	1	23	151	-	-	-	-
7-15 "	277	227	26	1	23	277	-	-	-	-
16-19 "	129	108	18	1	2	114	1	1	-	13
20-24 "	129	108	9	7	5	97	1	25	-	6
25-29 "	121	109	6	5	1	113	3	-	-	5
30-39 "	260	224	21	10	5	227	11	5	-	17
40-49 "	233	204	18	2	9	198	13	2	-	20
50-59 "	242	221	17	2	2	173	38	2	1	28
60-66 "	159	146	7	-	6	77	55	-	-	27
67-69 "	54	50	3	-	1	6	45	-	-	3
70-79 "	159	142	4	3	10	-	146	1	-	12
80 ÅR OG OVER ...	86	76	1	-	9	-	77	-	-	9

TABELL 4. PERSONER 16-66 ÅR ETTER YRKESAKTIVITET, ARBEIDSTID, KJØNN OG HØYESTE UTDANNING. 1/11 79 - 31/10 80

KJØNN OG HØYESTE UTDANNING	IKKE YRKESAKTIVE				YRKESAKTIVE						
	I ALT	AV DETTE GIFTE			100-499 TIMER		500-999 TIMER		1 000 TIMER OG OVER		UOPP- GITT ARB.- TID
		I ALT	I ALT	I ALT	I ALT	AV DETTE GIFTE	I ALT	AV DETTE GIFTE	I ALT	AV DETTE GIFTE	
I ALT .....	2580	551	326	2029	290	120	270	181	1367	954	102
MENN I ALT .....	1307	141	43	1166	99	15	66	25	953	687	48
BARNESKOLENIVÅ, 1-6 ÅR .....	-	-	-	-	-	-	-	-	-	-	-
UNGDOMSSKOLENIVÅ, 7-9 ÅR, I ALT .	559	83	25	476	63	8	24	12	363	273	26
FOLKESKOLEUTDANNING .....	191	50	16	141	4	4	5	4	119	95	13
9-ÅRIG UNGDOMSSKOLE .....	117	19	-	98	52	-	11	-	32	1	3
UNGDOMSSKOLENIVÅ ELLERS .....	251	14	9	237	7	4	8	8	212	177	10
GYMNASNIVÅ I, 10 ÅR, I ALT .....	272	22	6	250	12	4	10	1	220	130	8
ALLMENT FAGFELT .....	71	7	2	64	3	3	1	-	56	40	4
INDUSTRI, HÅNDVERK OG TEKNIKK .	84	10	-	74	5	-	7	1	58	15	4
SAMFERDSEL .....	4	:	:	:	:	:	:	:	:	:	:
HELSEVERN .....	1	:	:	:	:	:	:	:	:	:	:
JORDBRUK, SKOGBRUK OG FISKE ...	55	3	3	52	1	1	1	-	50	42	-
TJENESTEYTING OG FORSVAR .....	33	-	-	33	2	-	-	-	31	24	-
GYMNASNIVÅ I ELLERS .....	24	1	-	23	1	-	1	-	21	9	-
GYMNASNIVÅ II, 11-12 ÅR, I ALT ..	251	17	7	234	19	2	25	8	181	118	9
ALLMENT FAGFELT .....	74	10	3	64	9	-	10	-	44	21	1
ADMINISTRASJON OG ØKONOMI .....	32	1	-	31	2	1	3	1	25	13	1
INDUSTRI, HÅNDVERK OG TEKNIKK .	78	4	2	74	4	-	9	5	57	38	4
SAMFERDSEL .....	10	-	-	10	1	-	-	-	8	8	1
HELSEVERN .....	3	-	-	3	-	-	-	-	2	2	1
JORDBRUK, SKOGBRUK OG FISKE ...	15	-	-	15	2	-	1	-	12	7	-
TJENESTEYTING OG FORSVAR .....	36	2	2	34	1	1	2	2	30	27	1
GYMNASNIVÅ II ELLERS .....	3	-	-	3	-	-	-	-	3	2	-
UNIVERSITETS- OG HØGSKOLENIVÅ I, 13-14 ÅR I ALT .....	113	2	1	111	4	1	1	1	105	87	1
UNDERVISNING .....	16	1	1	15	-	-	1	1	14	14	-
ADMINISTRASJON, ØKONOMI, SAMFUNNSVITENSKAP OG JUS .....	18	-	-	18	1	-	-	-	17	13	-
NATURVITENSKAP OG TEKNIKK .....	62	-	-	62	1	1	-	-	60	52	1
HELSEVERN .....	8	-	-	8	-	-	-	-	8	6	-
UNIV.- OG HØGSKOLENIVÅ I ELLERS	9	1	-	8	2	-	-	-	6	2	-
UNIV.- OG HØGSKOLENIVÅ II, III OG FORSKERNIVÅ, OVER 14 ÅR, I ALT ..	88	3	2	85	-	-	5	3	76	72	4
UNDERVISNING .....	17	1	-	16	-	-	1	-	15	14	-
ADMINISTRASJON, ØKONOMI, SAMFUNNSVITENSKAP OG JUS .....	13	-	-	13	-	-	-	-	13	12	-
NATURVITENSKAP OG TEKNIKK .....	18	1	1	17	-	-	1	1	13	13	3
UNIV.- OG HØGSKOLENIVÅ II, III OG FORSKERNIVÅ ELLERS .....	40	1	1	39	-	-	3	2	35	33	1
UOPPGITT, INGEN UTDANNING OG UTDANNING PÅ FØRSKOLENIVÅ .....	24	14	2	10	1	-	1	-	8	7	-
KVINNER I ALT .....	1273	410	283	863	191	105	204	156	414	267	54
BARNESKOLENIVÅ, 1-6 ÅR .....	-	-	-	-	-	-	-	-	-	-	-
UNGDOMSSKOLENIVÅ, 7-9 ÅR, I ALT .	641	255	170	386	93	47	91	79	172	120	30
FOLKESKOLEUTDANNING .....	211	95	63	116	16	11	23	21	65	44	12
9-ÅRIG UNGDOMSSKOLE .....	100	31	2	69	41	2	10	3	17	3	1
UNGDOMSSKOLENIVÅ ELLERS .....	330	129	105	201	36	34	58	55	90	73	17
GYMNASNIVÅ I, 10 ÅR, I ALT .....	317	86	61	231	43	29	54	37	125	70	9
ALLMENT FAGFELT .....	176	49	41	127	28	22	30	23	61	43	8
INDUSTRI, HÅNDVERK OG TEKNIKK .	16	4	3	12	4	2	4	1	4	2	-
SAMFERDSEL .....	4	1	1	3	-	-	2	2	1	1	-
HELSEVERN .....	35	7	7	28	2	2	5	4	20	10	1
JORDBRUK, SKOGBRUK OG FISKE ...	5	1	1	4	-	-	1	1	3	2	-
TJENESTEYTING OG FORSVAR .....	34	12	1	22	5	-	4	2	13	3	-
GYMNASNIVÅ I ELLERS .....	47	12	7	35	4	3	8	4	23	9	-
GYMNASNIVÅ II, 11-12 ÅR, I ALT ..	164	42	36	122	31	14	28	13	57	35	6
ALLMENT FAGFELT .....	87	24	20	63	21	9	15	4	24	15	3
ADMINISTRASJON OG ØKONOMI .....	34	7	6	27	4	-	7	3	16	6	-
INDUSTRI, HÅNDVERK OG TEKNIKK .	4	2	2	2	:	:	:	:	:	:	:
SAMFERDSEL .....	1	:	:	:	:	:	:	:	:	:	:
HELSEVERN .....	26	3	3	23	3	3	6	6	13	12	1
JORDBRUK, SKOGBRUK OG FISKE ...	3	2	1	1	:	:	:	:	:	:	:
TJENESTEYTING OG FORSVAR .....	1	:	:	:	:	:	:	:	:	:	:
GYMNASNIVÅ II ELLERS .....	8	3	3	5	1	1	-	-	4	2	-
UNIVERSITETS- OG HØGSKOLENIVÅ I, 13-14 ÅR, I ALT .....	88	10	9	78	20	13	18	15	32	22	8
UNDERVISNING .....	27	3	3	24	4	4	6	5	13	9	1
ADMINISTRASJON, ØKONOMI, SAMFUNNSVITENSKAP OG JUS .....	15	3	3	12	3	2	2	1	6	3	1
NATURVITENSKAP OG TEKNIKK .....	3	-	-	3	1	1	2	2	-	-	-
HELSEVERN .....	28	2	2	26	6	5	5	5	12	9	3
UNIV.- OG HØGSKOLENIVÅ I ELLERS	15	2	1	13	6	1	3	2	1	1	3
UNIV.- OG HØGSKOLENIVÅ II, III OG FORSKERNIVÅ, OVER 14 ÅR, I ALT ..	41	3	3	38	2	1	13	12	23	17	-
UNDERVISNING .....	27	2	2	25	1	1	11	11	13	12	-
ADMINISTRASJON, ØKONOMI, SAMFUNNSVITENSKAP OG JUS .....	1	:	:	:	:	:	:	:	:	:	:
NATURVITENSKAP OG TEKNIKK .....	3	:	:	:	:	:	:	:	:	:	:
UNIV.- OG HØGSKOLENIVÅ II, III OG FORSKERNIVÅ ELLERS .....	10	-	-	10	1	-	2	1	7	4	-
UOPPGITT, INGEN UTDANNING OG UTDANNING PÅ FØRSKOLENIVÅ .....	22	14	4	8	2	1	-	-	5	3	1

TABELL 5. PERSONER 16 ÅR OG OVER, ETTER YRKESAKTIVITET, ARBEIDSTID, KJØNN OG ALDER. 1/11 79 - 31/10 80

KJØNN OG ALDER	I ALT	IKKE YRKES- AKTIVE	YRKESAKTIVE						PRO- SENT YRKES- AKTIVE
			I ALT	ARBEIDSTID. TIMER					
				100- 499	500- 999	1 000- 1 299	1 300 OG OVER	UOPP- GITT	
I ALT .....	3102	1011	2091	313	279	157	1234	108	67,4
MENN I ALT .....	1530	315	1215	116	73	54	919	53	79,4
16-19 ÅR .....	152	34	118	62	21	7	24	4	77,6
AV DETTE GIFTE .....	-	-	-	-	-	-	-	-	-
20-24 ÅR .....	152	8	144	14	17	7	104	2	94,7
AV DETTE GIFTE .....	14	-	14	-	3	-	10	1	100,0
25-29 ÅR .....	122	4	118	5	4	3	98	8	96,7
AV DETTE GIFTE .....	63	1	62	2	3	2	52	3	98,4
30-39 ÅR .....	276	13	263	4	12	7	231	9	95,3
AV DETTE GIFTE .....	216	1	215	3	7	4	193	8	99,5
40-49 ÅR .....	233	12	221	3	6	9	195	8	94,8
AV DETTE GIFTE .....	204	4	200	2	6	8	177	7	98,0
50-59 ÅR .....	217	27	190	5	4	12	157	12	87,6
AV DETTE GIFTE .....	178	10	168	3	4	10	141	10	94,4
60-66 ÅR .....	155	43	112	6	2	7	92	5	72,3
67-69 ÅR .....	50	31	19	4	3	-	11	1	38,0
70 ÅR OG OVER .....	173	143	30	13	4	2	7	4	17,3
KVINNER I ALT .....	1572	696	876	197	206	103	315	55	55,7
16-19 ÅR .....	129	43	86	55	15	3	11	2	66,7
AV DETTE GIFTE .....	-	-	-	-	-	-	-	-	-
20-24 ÅR .....	129	22	107	25	22	9	48	3	82,9
AV DETTE GIFTE .....	33	11	22	4	8	1	9	-	66,7
25-29 ÅR .....	121	31	90	18	23	6	38	5	74,4
AV DETTE GIFTE .....	92	28	64	15	20	5	20	4	69,6
30-39 ÅR .....	260	85	175	42	53	21	51	8	67,3
AV DETTE GIFTE .....	229	75	154	39	50	19	39	7	67,2
40-49 ÅR .....	233	48	185	27	47	34	65	12	79,4
AV DETTE GIFTE .....	198	38	160	26	45	29	51	9	80,8
50-59 ÅR .....	242	90	152	16	31	20	69	16	62,8
AV DETTE GIFTE .....	182	67	115	13	26	12	52	12	63,2
60-66 ÅR .....	159	91	68	8	13	8	31	8	42,8
67-69 ÅR .....	54	45	9	4	2	2	1	-	16,7
70 ÅR OG OVER .....	245	241	4	2	-	-	1	1	1,6

TABELL 6. YRKESAKTIVE 16 ÅR OG OVER, ETTER ALDER OG NÆRING. 1/11 79 - 31/10 80

NÆRING	I ALT	ALDER. ÅR										PROSENT AV DE YRKES- AKTIVE
		70 OG										
		16-19	20-24	25-29	30-39	40-49	50-59	60-66	67-69	OVER		
I ALT .....	2091	204	251	208	438	406	342	180	28	34	100,0	
JORDBRUK .....	194	22	7	9	23	28	43	35	12	15	9,3	
SKOGBRUK .....	12	2	-	2	2	4	1	1	-	-	0,6	
FISKE OG FANGST .....	2	-	-	1	1	-	-	-	-	-	0,1	
BERGVERKSDRIFT .....	14	3	2	-	2	3	2	2	-	-	0,7	
INDUSTRI I ALT .....	288	37	31	26	61	55	44	26	4	4	13,8	
PRODUKSJON AV NÆRINGS- MIDLER, DRIKKEVARER OG TOBAKKSVARER .....	19	2	2	2	3	3	5	2	-	-	-	
PRODUKSJON AV TEKSTILVARER, BEKLEDNINGSVARER, LÆR OG LÆRVARER ..	27	3	5	6	5	4	3	1	-	-	-	
PRODUKSJON AV TREVARER .....	23	4	1	-	5	3	3	4	1	2	-	
TREFOREDNING, GRAFISK PRODUKSJON OG FORLAGSVIRKSOMHET .....	69	14	12	5	10	14	7	3	2	2	-	
PROD. AV KJEMISKE PROD., MINERAL- OLJE-, KULL-, GUMMI- OG PLASTPROD. .	25	-	6	-	6	3	8	2	-	-	-	
PRODUKSJON AV MINERALSKE PRODUKTER .	22	3	-	-	3	4	7	5	-	-	-	
PRODUKSJON AV METALLER .....	1	-	-	-	1	-	-	-	-	-	-	
PRODUKSJON AV VERKSTEDPRODUKTER ....	101	11	5	13	27	24	11	9	1	-	-	
INDUSTRIPRODUKSJON ELLERS .....	1	-	-	-	1	-	-	-	-	-	-	
KRAFT- OG VANNFORSYNING .....	22	4	-	-	5	8	3	1	1	-	1,1	
BYGGE- OG ANLEGGSVIRKSOMHET .....	149	13	20	23	30	22	22	17	1	1	7,1	
VAREHANDEL .....	285	36	33	39	60	61	38	14	1	3	13,6	
HOTELL- OG RESTAURANDRIFT .....	98	31	9	6	14	16	10	9	2	1	4,7	
LANDTRANSPORT .....	42	1	4	6	9	7	10	4	-	1	2,0	
SJØTRANSPORT .....	17	1	5	1	4	5	-	1	-	-	0,8	
TRANSPORT ELLERS, LAGRING, POST OG TELEKOMMUNIKASJONER .....	73	8	11	7	16	12	13	6	-	-	3,5	
BANK- OG FINANSIERINGSVIRKSOMHET .....	32	2	10	7	4	3	6	-	-	-	1,5	
FORSIKRINGSVIRKSOMHET, EIENDOMS- DRIFT OG FORRETN.MESSIG TJENESTEYTING .....	60	3	7	6	19	8	12	5	-	-	2,9	
OFFENTLIG ADMINISTRASJON, FORSVAR, POLITI OG RETTSVESEN .....	219	6	52	18	33	49	38	20	1	2	10,5	
RENOVASJON OG REINGJØRING .....	9	-	-	-	7	1	-	1	-	-	0,4	
UNDERVISNING OG FORSKNINGSVIRKSOMHET .	161	5	1	15	52	44	33	9	1	1	7,7	
HELSE- OG ANDRE SOSIALTJENESTER .....	345	22	43	38	80	71	59	25	4	3	16,5	
KULTURELL TJ.YTING, UNDERH. OG SPORT .	11	-	-	1	3	4	1	1	-	1	0,5	
PERSONLIG TJENESTEYTING .....	36	6	9	3	9	5	3	1	-	-	1,7	
UOPPGITT NÆRING .....	22	2	7	-	4	-	4	2	1	2	1,1	

TABELL 7. YRKESAKTIVE 16 ÅR OG OVER, ETTER KJØNN, ARBEIDSTID OG NÆRING/YRKESFELT. 1/11 79 - 31/10 80

	MENN						KVINNER				
	I ALT	I ALT				UOPP- GITT ARB.- TID	I ALT	I ALT			UOPP- GITT ARB.- TID
		100- 499 TIMER	500- 999 TIMER	1 000 TIDER OG OVER	100- 499 TIMER			500- 999 TIMER	1 000 TIDER OG OVER		
I ALT .....	2091	1215	116	73	973	53	876	197	206	418	55
<b>NÆRING</b>											
JORDBRUK .....	194	127	23	6	89	9	67	20	7	32	8
SKOGBRUK .....	12	9	2	-	7	-	3	1	1	1	-
FISKE OG FANGST .....	2	2	:	:	:	:	-	-	-	-	-
BERGVERKSDRIFT .....	14	13	1	-	11	1	1	:	:	:	:
INDUSTRI I ALT .....	288	224	27	9	177	11	64	16	11	33	4
PRODUKSJON AV NÆRINGSMIDLER, DRIKKEVARER OG TOBAKKSVARER .....	19	11	-	-	10	1	8	3	2	3	-
PRODUKSJON AV TEKSTILVARER, BE- KLEDNINGSVARER, LÆR OG LÆRVARER ..	27	8	:	:	:	:	19	4	4	9	2
PRODUKSJON AV TREVARER .....	23	20	4	2	13	1	3	1	1	1	-
TREFOREDLING, GRAFISK PRODUKSJON OG FORLAGSVIRKSOMHET .....	69	59	8	6	43	2	10	3	2	4	1
PRODUKSJON AV KJEMISKE PRODUKTER, MINERALOLJE-, KULL-, GUMMI- OG PLASTPRODUKTER .....	25	17	1	-	14	2	8	2	-	5	1
PRODUKSJON AV MINERALSKE PRODUKTER .....	22	20	3	-	16	1	2	:	:	:	:
PRODUKSJON AV METALLER .....	1	-	-	-	-	-	1	:	:	:	:
PRODUKSJON AV VERKSTEDPRODUKTER ..	101	88	10	1	73	4	13	2	2	9	-
INDUSTRIPRODUKSJON ELLERS .....	1	1	:	:	:	:	-	-	-	-	-
KRAFT- OG VANNFORSYNING .....	22	21	2	1	18	-	1	:	:	:	:
BYGGE- OG ANLEGGSVIRKSOMHET .....	149	141	7	12	118	4	8	3	-	4	1
VAREHANDEL .....	285	162	21	7	126	8	123	27	35	56	5
HOTELL- OG RESTAURANTDRIFT .....	98	25	4	3	15	3	73	24	18	28	3
LANDTRANSPORT .....	42	36	3	3	29	1	6	1	2	3	-
SJØTRANSPORT .....	17	12	1	1	9	1	5	-	-	5	-
TRANSPORT ELLERS, LAGRING, POST OG TELEKOMMUNIKASJONER .....	73	54	6	9	34	5	19	2	6	8	3
BANK- OG FINANSIERINGSVIRKSOMHET ..	32	16	1	-	15	-	16	2	4	9	1
FORSIKRINGSVIRKSOMHET, EIENDOMS- DRIFT OG FORRETNINGSMESSIG TJENESTEYTING .....	60	34	1	-	31	2	26	1	6	18	1
OFFENTLIG ADMINISTRASJON, FORSVAR, POLITI OG RETTSVESEN .....	219	164	6	7	148	3	55	7	18	28	2
RENOVASJON OG REINGJØRING .....	9	3	:	:	:	:	6	1	2	3	-
UNDERVISNING OG FORSKNINGS- VIRKSOMHET .....	161	71	3	5	62	1	90	16	31	38	5
HELSE- OG ANDRE SOSIALTJENESTER ...	345	62	4	4	51	3	283	67	58	136	22
KULTURELL TJENESTEYTING, UNDERHOLD- NING OG SPORT .....	11	8	2	-	6	-	3	1	-	2	-
PERSONLIG TJENESTEYTING .....	36	19	-	3	15	1	17	7	2	8	-
UOPPGITT NÆRING .....	22	12	2	2	8	-	10	1	4	5	-
<b>YRKESFELT</b>											
TEKNISK, VITENSKAPELIG, HUMANIS- TISK OG KUNSTNERISK ARBEID .....	448	201	10	12	176	3	247	44	59	130	14
ADMINISTRASJONS- OG FORVALTNINGS- ARBEID, BEDRIFTS- OG ORGANISASJONS- LEDELSE I ALT .....	81	71	-	-	70	1	10	-	1	9	-
OFFENTLIG ADMINISTRASJONS- OG FORVALTNINGSARBEID .....	23	20	-	-	19	1	3	-	-	3	-
BEDRIFTS- OG ORGANISASJONSLEDELSE ..	58	51	-	-	51	-	7	-	1	6	-
KONTORARBEID .....	183	41	3	-	37	1	142	18	32	87	5
HANDELSARBEID .....	183	91	11	6	71	3	92	21	27	40	4
JORDBRUKS-, SKOGBRUKS- OG FISKEARBEID .....	181	139	22	9	102	6	42	13	5	21	3
GRUVE- OG SPRENGNINGSARBEID M.M. ..	12	12	-	-	12	-	-	-	-	-	-
TRANSPORT OG KOMMUNIKASJONSARBEID ..	104	89	6	7	65	11	15	4	3	8	-
INDUSTRI-, BYGGE- OG ANLEGG- ARBEID I ALT .....	386	350	40	20	281	9	36	5	8	21	2
JERN- OG METALLVAREARBEID .....	119	118	11	4	100	3	1	:	:	:	:
ELEKTROARBEID .....	30	28	1	1	25	1	2	:	:	:	:
TREARBEID .....	57	57	2	3	51	1	-	-	-	-	-
NÆRINGSMIDDELARBEID .....	3	3	-	-	3	-	-	-	-	-	-
MASKIN- OG MOTORDRIFT .....	34	33	5	3	25	-	1	:	:	:	:
LASTE-, LØSSE- OG LAGERARBEID ...	31	29	10	1	17	1	2	:	:	:	:
INDUSTRI-, BYGGE- OG ANLEGGARBEID ELLERS .....	112	82	11	8	60	3	30	5	7	16	2
SERVICEARBEID .....	304	69	8	6	53	2	235	78	64	81	12
MILITÆR ARBEID, UOPPGITT ELLER IKKE IDENTIFISERBART YRKE .....	209	152	16	13	106	17	57	14	7	21	15

TABELL 8. YRKESAKTIVE 16 ÅR OG OVER I ARBEID I UKA 25/10 - 31/10 1980, ETTER KJØNN, ARBEIDSTID I UKA OG NÆRING/YRKESFELT

I ALT	MENN						KVINNER				
	I ALT	30			UOPP- GITT	I ALT	30			UOPP- GITT	
		1-19 TIMER	20-29 TIMER	OG OVER TIMER			1-19 TIMER	20-29 TIMER	OG OVER TIMER		
I ALT	1721	1042	58	39	918	27	679	161	149	339	30
<b>NÆRING</b>											
JORDBUK	145	99	12	5	80	2	46	9	9	26	2
SKOGBRUK	9	7	1	-	6	-	2	:	:	:	:
FISKE OG FANGST	1	1	:	:	:	:	-	-	-	-	-
BERGVERKSDRIFT	11	10	1	-	9	-	1	:	:	:	:
INDUSTRI I ALT	240	187	8	7	164	8	53	9	12	28	4
PRODUKSJON AV NÆRINGS- MIDLER, ØRIKKEVARER OG TOBAKKS- VARER	16	9	-	-	9	-	7	1	3	1	2
PRODUKSJON AV TEKSTIL- VARER, BÈKLEDNINGS- VARER, LÈR OG LÈR- VARER	21	5	:	:	:	:	16	3	5	6	2
PRODUKSJON AV TRE- VARER	16	13	-	-	12	1	3	1	1	1	-
TREFØD- LING, GRAFISK PRODUKS- JON OG FØRLAGSVIRK- SOMHET	53	47	4	4	37	2	6	2	1	3	-
PRODUKSJON AV KJEMISKE PRODUK- TER, MINERALØLJE-, KULL-, GUMMI- OG PLASTPRODUKTER	23	17	2	2	11	2	6	-	1	5	-
PRODUKSJON AV MINERALSKE PRODUKTER	19	18	-	-	18	-	1	:	:	:	:
PRODUKSJON AV METALLER	1	-	-	-	-	-	1	:	:	:	:
PRODUKSJON AV VERKSTED- PRODUKTER	90	77	1	1	72	3	13	2	1	10	-
INDUSTRIPRODUKSJON ELLERS	1	1	:	:	:	:	-	-	-	-	-
KRAFT- OG VANNFORSY- NING	20	19	-	2	16	1	1	:	:	:	:
BYGGE- OG ANLEGG- SVIRKOSOMHET	133	126	4	3	116	3	7	4	-	3	-
VAREHANDEL	247	145	8	-	135	2	102	26	21	53	2
HOTELL- OG RESTAURANT- DRIFT	61	15	-	-	15	-	46	15	12	19	-
LANDTRANSPORT	36	32	-	1	31	-	4	-	2	2	-
SJØTRANSPORT	12	9	-	-	8	1	3	-	-	3	-
TRANSPORT ELLERS, LAG- RING, POST OG TELEKOMMUNIKAS- JONER	54	40	10	2	27	1	14	4	3	6	1
BANK- OG FINANSIERINGS- SVIRKOSOMHET	27	15	1	-	14	-	12	-	4	8	-
FORSIKRINGSVIRKOSOMHET, EIENDOMS-DRIFT OG FORRETNINGS- MESSIG TJENESTEYTING	52	28	-	2	26	-	24	6	2	16	-
OFFENTLIG ADMINISTRAS- JON, FØRSVAR, POLITI OG RETTS- VESEN	194	150	1	5	138	6	44	9	8	26	1
RENOVASJON OG REINGJØ- RING	7	3	:	:	:	:	4	1	1	2	-
UNDERVISNING OG FØRSKNINGS- SVIRKOSOMHET	146	67	3	8	55	1	79	19	28	29	3
HELSE- OG ANDRE SOSIALT- JENESTER	267	56	5	2	48	1	211	52	43	103	13
KULTURELL TJENESTEYTING, UNDERHOLDNING OG SPORT	10	7	-	2	5	-	3	2	-	1	-
PERSONLIG TJENESTEYTING	30	16	-	-	15	1	14	4	2	7	1
UOPPGITT NÆRING	19	10	2	-	8	-	9	1	1	4	3
<b>YRKESFELT</b>											
TEKNISK, VITENSKAPELIG, HUMANIS- TISK OG KUNSTNERISK ARBEID	391	189	10	13	165	1	202	48	44	103	7
ADMINISTRASJONS- OG FØR- VALTNINGSARBEID, BEDRIFTS- OG ORGANISASJONSLEDELSE I ALT	77	69	-	-	68	1	8	-	-	8	-
OFFENTLIG ADMINISTRASJONS- OG FØRVALTNINGSARBEID	23	20	-	-	20	-	3	-	-	3	-
BEDRIFTS- OG ORGANISASJONS- LEDELSE	54	49	-	-	48	1	5	-	-	5	-
KONTORARBEID	160	36	1	-	35	-	124	20	26	73	5
HANDELSARBEID	153	80	6	-	72	2	73	19	17	37	-
JORDBRUKS-, SKOGBRUKS- OG FISKEARBEID	137	110	12	5	91	2	27	5	3	18	1
GRUVE- OG SPRENGNINGSARBEID M.M.	9	9	-	-	9	-	-	-	-	-	-
TRANSPORT OG KOMMUNIKASJONS- ARBEID	89	76	8	4	62	2	13	4	2	7	-
INDUSTRI-, BYGGE- OG ANLEGG- ARBEID I ALT	330	299	11	8	269	11	31	4	6	19	2
JERN- OG METALLVAREARBEID	108	107	1	1	100	5	1	:	:	:	:
ELEKTROARBEID	28	26	-	1	25	-	2	:	:	:	:
TREARBEID	53	53	-	1	51	1	-	-	-	-	-
NÆRINGSMIDDELARBEID	3	3	1	-	2	-	-	-	-	-	-
MASKIN- OG MOTORDRIFT	29	28	3	-	25	-	1	:	:	:	:
LASTE-, LØSSE- OG LAGER- ARBEID	19	17	1	-	16	-	2	:	:	:	:
INDUSTRI-, BYGGE- OG ANLEGGARBEID ELLERS	90	65	5	5	50	5	25	4	5	14	2
SERVICEARBEID	220	53	3	2	46	2	167	55	43	59	10
MILITÈRT ARBEID, UOPPGITT ELLER IKKE IDENTIFISERBART YRKE	155	121	7	7	101	6	34	6	8	15	5



TABELL 9. YRKESAKTIVE 16 ÅR OG OVER MED FAST OPPMØTEPLASS PÅ ARBEID I UKA 25/10 - 31/10 1980, ETTER TALLET PÅ ARBEIDSREISER, REISETID OG YRKESFELT/OPPMØTEPLASS

I ALT	REISETID IKKE	REISTE 1 GANG			REISTE 2-3 GANGER			REISTE 4 GANGER ELLER FLERE			UOPP- GITT TALL PÅ REISER	
		REISE- TID UNDER 45 MIN	REISE- TID 45 MIN OG OVER	UOPP- GITT	REISE- TID UNDER 45 MIN	REISE- TID 45 MIN OG OVER	UOPP- GITT	REISE- TID UNDER 45 MIN	REISE- TID 45 MIN OG OVER	UOPP- GITT		
I ALT	1550	27	50	18	2	137	26	-	833	270	21	166
<b>YRKESFELT</b>												
TEKN., VITENSK., HUMANIS- TISK OG KUNSTN. ARBEID ...	361	3	7	3	-	44	4	-	211	58	-	31
OFF. ADM. OG FORVALTN.- ARBEID .....	22	-	-	-	-	-	2	-	11	8	1	-
BEDRIFTS- OG ORG.LEDELSE .	46	-	-	-	-	-	-	-	30	13	-	3
KONTORARBEID .....	156	2	7	5	1	26	3	-	60	45	-	7
HANDELSARBEID .....	136	3	9	2	-	22	2	-	76	16	1	5
JORDBRUKS-, SKOGBRUKS- OG FISKEARBEID .....	126	1	4	-	-	2	-	-	56	-	12	51
GRUVE OG SPRENGNINGS- ARBEID M.M. ....	8	-	-	-	-	-	-	-	3	5	-	-
TRANSPORT OG KOMMUNIKA- SJONSARBEID .....	75	2	3	1	-	2	9	-	29	24	1	4
INDUSTRI-, BYGGE- OG ANLEGG SARBEID I ALT .....	303	6	4	5	1	9	3	-	186	64	3	22
JERN- OG METALLV.ARBEID.	98	2	-	1	1	1	1	-	61	26	1	4
ELEKTROARBEID .....	28	-	-	-	-	1	-	-	15	9	-	3
TREARBEID .....	46	1	1	3	-	-	-	-	32	8	-	1
NÆRINGSMIDDELARBEID ....	3	-	-	-	-	-	-	-	3	-	-	-
MASKIN- OG MOTORDRIFT ..	29	2	2	-	-	1	-	-	19	3	-	2
LASTE-, LOSSE- OG LAGERARBEID .....	19	-	-	1	-	-	-	-	10	6	-	2
INDUSTRI-, BYGGE- OG ANLEGG SARBEID ELLERS ...	80	1	1	-	-	6	2	-	46	12	2	10
SERVICEARBEID .....	202	3	11	2	-	27	3	-	107	25	2	22
MILITÆRT ARBEID, UOPPGITT YRKE .....	115	7	5	-	-	5	-	-	64	12	1	21
<b>OPPMØTEPLASS OG KJØNN</b>												
INNEN BOSTEDSFYLKET .....	1074	14	43	3	-	125	4	-	708	40	18	119
MENN .....	565	10	16	1	-	23	-	-	413	26	11	65
KVINNER .....	509	4	27	2	-	102	4	-	295	14	7	54
I BOSTEDSKOMMUNEN .....	583	7	24	-	-	64	-	-	380	7	15	86
MENN .....	262	4	7	-	-	9	-	-	186	3	8	45
KVINNER .....	321	3	17	-	-	55	-	-	194	4	7	41
0605 RINGERIKE .....	477	6	19	-	-	61	3	-	325	28	2	33
MENN .....	292	5	9	-	-	14	-	-	224	18	2	20
KVINNER .....	185	1	10	-	-	47	3	-	101	10	-	13
0602 DRAMMEN .....	8	-	-	-	-	-	1	-	2	4	1	-
MENN .....	7	-	-	-	-	-	-	-	2	4	1	-
KVINNER .....	1	-	-	-	-	-	1	-	-	-	-	-
0604 KONGSBERG .....	2	-	-	2	-	-	-	-	-	-	-	-
MENN .....	1	-	-	1	-	-	-	-	-	-	-	-
KVINNER .....	1	-	-	1	-	-	-	-	-	-	-	-
0627 RØYKEN .....	2	1	-	-	-	-	-	-	-	1	-	-
MENN .....	2	1	-	-	-	-	-	-	-	1	-	-
KVINNER .....	-	-	-	-	-	-	-	-	-	-	-	-
0623 MODUM .....	1	-	-	1	-	-	-	-	-	-	-	-
MENN .....	-	-	-	-	-	-	-	-	-	-	-	-
KVINNER .....	1	-	-	1	-	-	-	-	-	-	-	-
0626 LIER .....	1	-	-	-	-	-	-	-	1	-	-	-
MENN .....	1	-	-	-	-	-	-	-	1	-	-	-
KVINNER .....	-	-	-	-	-	-	-	-	-	-	-	-
UTENFOR FYLKET .....	438	11	6	15	2	10	20	-	115	228	3	28
MENN .....	321	9	2	13	2	2	11	-	91	172	3	16
KVINNER .....	117	2	4	2	-	8	9	-	24	56	-	12
0301 OSLO .....	210	6	1	6	1	1	14	-	20	151	1	9
MENN .....	144	5	-	5	1	-	8	-	14	105	1	5
KVINNER .....	66	1	1	1	-	1	6	-	6	46	-	4
0219 BÆRUM .....	200	1	5	3	1	9	6	-	88	70	2	15
MENN .....	152	-	2	2	1	2	3	-	70	61	2	9
KVINNER .....	48	1	3	1	-	7	3	-	18	9	-	6
0220 ASKER .....	8	-	-	1	-	-	-	-	3	4	-	-
MENN .....	8	-	-	1	-	-	-	-	3	4	-	-
KVINNER .....	-	-	-	-	-	-	-	-	-	-	-	-
0532 JEVNAKER .....	5	-	-	-	-	-	-	-	4	1	-	-
MENN .....	4	-	-	-	-	-	-	-	4	-	-	-
KVINNER .....	1	-	-	-	-	-	-	-	-	1	-	-
ANDRE STEDER UTENFOR FYLKET .....	15	4	-	5	-	-	-	-	-	2	-	4
MENN .....	13	4	-	5	-	-	-	-	-	2	-	2
KVINNER .....	2	-	-	-	-	-	-	-	-	-	-	2
UOPPGITT OPPMØTEPLASS .....	38	2	1	-	-	2	2	-	10	2	-	19

TABELL 10. YRKESAKTIVE 16 ÅR OG OVER MED FAST ARBEIDSREISE I UKA 25/10 - 31/10 1980, ETTER REISEMÅTE,

OPPMØTEPLASS, TALLET PÅ ARBEIDSSREISER OG REISETID

I ALT	ETT TRANSPORTMIDDEL							TO ELLER FLERE TRANSPORTMIDLER			UOPP- GITT TRANS- PORT- MIDDEL
	BIL	BUSS	TOG, TRIKK, T-BANE	SYKKEL, OVER BÅT 10 MIN GANGE	ANNET	BIL OG BUSS/TOG/ TRIKK/ T-BANE/ BÅT	BUSS OG TOG/ TRIKK/ T-BANE/ BÅT	ANDRE KOMBINA- SJONER			
I ALT .....	1357	697	225	5	1	155	94	60	15	44	61
OPPMØTEPLASS,											
TALLET PÅ ARBEIDSSREISER											
OG REISETID											
OPPMØTEPLASS I BOSTEDS-											
KOMMUNEN .....	490	170	23	-	-	139	80	10	-	23	45
REISTE 1 GANG .....	24	7	2	-	-	4	9	-	-	-	2
0-45 MIN .....	24	7	2	-	-	4	9	-	-	-	2
45 MIN OG OVER .....	-	-	-	-	-	-	-	-	-	-	-
UOPPGITT REISETID ...	-	-	-	-	-	-	-	-	-	-	-
REISTE 2-3 GANGER .....	64	26	4	-	-	19	6	1	-	6	2
0-14 MIN .....	44	20	1	-	-	10	6	1	-	4	2
15-29 " .....	18	6	2	-	-	8	-	-	-	2	-
30-44 " .....	2	-	1	-	-	1	-	-	-	-	-
45 MIN OG OVER .....	-	-	-	-	-	-	-	-	-	-	-
UOPPGITT REISETID ...	-	-	-	-	-	-	-	-	-	-	-
REISTE 4 GANGER ELLER											
FLERE .....	402	137	17	-	-	116	65	9	-	17	41
0-14 MIN .....	259	87	3	-	-	63	65	4	-	10	27
15-29 " .....	105	42	8	-	-	46	-	4	-	4	1
30-44 " .....	16	6	5	-	-	2	-	1	-	2	-
45 MIN OG OVER .....	7	2	1	-	-	3	-	-	-	1	-
UOPPGITT REISETID ...	15	-	-	-	-	2	-	-	-	-	13
OPPMØTEPLASS UTENFOR											
BOSTEDSKOMMUNEN .....	850	519	198	5	1	14	12	50	15	21	15
REISTE 1 GANG .....	45	23	12	-	-	-	3	2	3	-	2
0-45 MIN .....	25	13	7	-	-	-	2	2	-	-	1
45 MIN OG OVER .....	18	10	4	-	-	-	1	-	3	-	-
UOPPGITT REISETID ...	2	-	1	-	-	-	-	-	-	-	1
REISTE 2-3 GANGER .....	95	55	26	-	-	2	1	5	1	4	1
0-14 MIN .....	14	9	1	-	-	2	1	-	-	-	1
15-29 " .....	41	29	9	-	-	-	-	3	-	-	-
30-44 " .....	16	7	7	-	-	-	-	-	-	2	-
45 MIN OG OVER .....	24	10	9	-	-	-	-	2	1	2	-
UOPPGITT REISETID ...	-	-	-	-	-	-	-	-	-	-	-
REISTE 4 GANGER ELLER											
FLERE .....	710	441	160	5	1	12	8	43	11	17	12
0-14 MIN .....	95	63	3	-	1	10	6	5	-	-	7
15-29 " .....	220	177	31	-	-	-	1	9	-	2	-
30-44 " .....	128	79	41	2	-	-	-	6	-	-	-
45 MIN OG OVER .....	261	120	84	3	-	2	1	23	11	15	2
UOPPGITT REISETID ...	6	2	1	-	-	-	-	-	-	-	3
UOPPGITT OPPMØTEPLASS ...	17	8	4	-	-	2	2	-	-	-	1
KJØNN OG ALDER											
MENN .....	795	490	97	3	1	56	50	34	10	21	33
16-19 ÅR .....	59	22	9	-	-	7	12	5	-	4	-
20-24 " .....	72	51	11	-	-	1	4	4	-	-	1
25-29 " .....	87	62	12	-	1	3	3	4	1	-	1
30-39 " .....	195	134	17	1	-	12	10	7	3	5	6
40-49 " .....	163	107	17	-	-	12	8	6	1	7	5
50-59 " .....	134	75	20	2	-	14	9	5	1	3	5
60-66 " .....	72	38	10	-	-	4	3	2	4	2	9
67-69 " .....	8	1	1	-	-	2	-	1	-	-	3
70 ÅR OG OVER .....	5	-	-	-	-	1	1	-	-	-	3
KVINNER .....	562	207	128	2	-	99	44	26	5	23	28
16-19 ÅR .....	35	8	15	-	-	5	2	-	-	4	1
20-24 " .....	60	15	24	-	-	5	6	4	1	3	2
25-29 " .....	53	31	11	1	-	5	4	-	-	1	-
30-39 " .....	122	61	19	-	-	21	6	2	2	7	4
40-49 " .....	142	54	27	-	-	25	10	14	2	4	6
50-59 " .....	102	28	19	1	-	23	11	5	-	3	12
60-66 " .....	41	10	12	-	-	11	4	1	-	1	2
67-69 " .....	5	-	-	-	-	3	1	-	-	-	1
70 ÅR OG OVER .....	2	-	1	-	-	1	-	-	-	-	-

TABELL 11. BOLIGER ETTER HUSTYPE OG TALLET PÅ ROM. BOSATTE ETTER TALLET PÅ ROM I BOLIGEN. 1/11 1980

TALLET PÅ ROM UTENOM KJØKKEN	BOLIGER						BOSATTE	
	I ALT	I VÅNINGSHUS I TILKN. TIL GÅRSDRIFT OG I FRITTL. ENEBOLIGER	I ANDRE ENE- OG TOMANNS- BOLIGER OG SMÅHUS	I BLOKK, LEIE- GÅRD E.L.	I ANDRE BYGG	I UOPP- GITT HUS- TYPE	I ALT	PR. ROM
ALLE .....	1340	1112	93	5	32	98	3823	0,7
I ROM .....	41	24	6	-	6	5	57	1,4
MED KJØKKEN								
6 KVM OG OVER .....	17	14	1	-	-	2	29	1,7
MED KJØKKEN								
UNDER 6 KVM .....	10	7	2	-	-	1	13	1,3
UTEN KJØKKEN .....	13	3	3	-	6	1	14	1,1
UOPPGITT .....	1	-	-	-	-	1	1	1,0
2 ROM .....	161	112	34	1	5	9	297	0,9
MED KJØKKEN								
6 KVM OG OVER .....	114	78	25	1	3	7	215	0,9
MED KJØKKEN								
UNDER 6 KVM .....	36	27	9	-	-	-	65	0,9
UTEN KJØKKEN .....	4	2	-	-	2	-	5	0,6
UOPPGITT .....	7	5	-	-	-	2	12	0,9
3 ROM .....	222	176	29	1	9	7	533	0,8
4 " .....	318	299	13	2	4	-	966	0,8
5 " .....	214	197	6	-	2	9	703	0,7
6 " .....	162	153	3	-	3	3	582	0,6
7 " .....	67	65	-	-	-	2	269	0,6
8 ROM OG OVER .....	76	71	-	1	2	2	285	0,4
UOPPGITT .....	79	15	2	-	1	61	126	-

TABELL 12. BOLIGER ETTER HUSETS BYGGEÅR OG HUSTYPE/EIE-/LEIEFORM. BOSATTE OG ROM, ETTER HUSETS BYGGEÅR. 1/11 1980

	HUSETS BYGGEÅR									
	ALLE	1900 OG FØR	1901- 1920	1921- 1940	1941- 1945	1946- 1950	1951- 1960	1961- 1970	1971- 1980	UOPP- GITT
BOLIGER I ALT .....	1340	176	76	93	47	81	221	281	288	77
HUSTYPE										
I VÅNINGSHUS .....	246	96	34	22	9	12	23	20	26	4
I FRITTLIGGENDE ENEBOLIG ..	866	43	30	53	33	61	164	237	239	6
I REKKEHUS, TERR.HUS E.L. .	29	2	1	1	-	-	4	9	12	-
I HORIZONTALT DELT										
TOMANNSBOLIG .....	32	6	1	4	1	1	8	4	7	-
I ANNET BYGG UNDER 3 ETG. .	32	10	6	6	2	1	4	1	1	1
I BLOKK, LEIEGÅRD E.L. ....	5	-	-	-	-	-	1	2	-	2
I FORRETNINGSBYGG .....	18	2	1	3	-	4	5	3	-	-
I BYGG FØR FELLES-										
HUSHOLDNING .....	14	4	1	1	-	-	7	1	-	-
I UOPPGITT HUSTYPE .....	98	13	2	3	2	2	5	4	3	64
EIE-/LEIEFORHOLD TIL										
BOLIGEN										
EIES I ALT .....	901	97	44	59	35	49	156	230	224	7
PRIVAT .....	879	94	44	56	34	48	150	226	220	7
GJENNOM BORETTSLAG E.L. .	22	3	-	3	1	1	6	4	4	-
LEIES I ALT .....	314	58	31	29	9	21	56	44	57	9
VED VANLIG LEIEKONTRAKT .	93	16	9	5	4	4	13	10	27	5
SOM TJENESTEBOLIG .....	94	13	7	12	2	7	23	18	10	2
FOR ET AVGRENSET TIDSRØM.	20	4	1	2	-	-	2	2	7	2
PÅ ANDRE VILKÅR .....	107	25	14	10	3	10	18	14	13	-
UOPPGITT .....	125	21	1	5	3	11	9	7	7	61
BOSATTE I ALT .....	3823	430	178	237	119	201	613	945	980	120
BOSATTE PR. BOLIG .....	2,9	2,4	2,3	2,5	2,5	2,5	2,8	3,4	3,4	1,6
ROM I ALT .....	5525	759	332	368	177	324	860	1312	1315	79
ROM PR. BOLIG .....	4,4	4,5	4,4	4,1	3,9	4,1	4,0	4,7	4,6	3,6
BOSATTE PR. ROM .....	0,7	0,6	0,5	0,6	0,6	0,6	0,7	0,7	0,7	0,5

**TABELL 13. BOLIGER ETTER VIKTIGSTE KILDE TIL OPPVARMING OG BYGGÆR/INSTALLASJON AV PIPE. BOSATTE ETTER BOLIGENS VIKTIGSTE KILDE TIL OPPVARMING. 1/11 1980**

	EN KILDE VIKTIGST						TO ELLER FLERE LIKEVERDIGE KILDER					UOPP- GITT OPP- VARM- INGS- KILDE
	ALLE	SEN- TRAL- VARME	ELEK- TRISKE OVNER E.L.	OVNER FOR FLY- TENDE BRENSSEL	OVNER FOR FAST BRENSSEL	ALLE	EL. OVNER OG OVNER FOR FAST BRENSSEL	EL. OVNER OG OVNER FOR FLY- TENDE BRENSSEL	OVNER FOR FAST OG FLY- TENDE BRENSSEL	EL. OVNER OG OVNER FOR FAST OG FLY- TENDE BRENSSEL		
BOLIGER I ALT .....	1340	905	248	144	342	171	360	62	97	109	92	75
<b>BYGGÆR</b>												
1900 OG FØR .....	176	113	5	14	43	51	57	7	13	22	15	6
1901 - 1920 .....	76	49	8	4	17	20	24	7	4	8	5	3
1921 - 1940 .....	93	55	6	8	25	16	38	7	4	17	10	-
1941 - 1945 .....	47	30	5	4	11	10	16	4	5	6	1	1
1946 - 1950 .....	81	48	14	5	22	7	29	6	5	11	7	4
1951 - 1960 .....	221	158	39	15	75	29	61	10	15	24	12	2
1961 - 1970 .....	281	220	78	34	89	19	58	7	23	14	14	3
1971 - 1980 .....	288	216	88	55	57	16	72	14	28	7	23	-
UOPPGITT .....	77	16	5	5	3	3	5	-	-	-	5	56
<b>PIPE</b>												
MED PIPE .....	1233	858	226	119	342	171	360	62	97	109	92	15
UTEN PIPE .....	42	41	18	23	-	-	-	-	-	-	-	1
UOPPGITT .....	65	6	4	2	-	-	-	-	-	-	-	59
BOSATTE I ALT .....	3823	2688	818	389	1013	468	1026	161	288	295	282	109
BOSATTE PR. BOLIG .	2,9	3,0	3,3	2,7	3,0	2,7	2,9	2,6	3,0	2,7	3,1	1,5
ROM I ALT .....	5525	3888	1224	554	1346	763	1574	236	408	458	473	63
ROM PR. BOLIG .....	4,4	4,4	5,0	4,0	4,0	4,5	4,5	3,8	4,3	4,3	5,2	4,2
BOSATTE PR. ROM ...	0,7	0,7	0,7	0,7	0,8	0,6	0,6	0,7	0,7	0,6	0,6	0,4

**TABELL 14. BOLIGER ETTER SANITÆRUTSTYR OG TALLET PÅ ROM. BOSATTE ETTER BOLIGENS SANITÆRUTSTYR. 1/11 1980**

TALLET PÅ ROM UTENOM KJØKKEN	ALLE	MED BAD					UTEN BAD					UOPP- GITT OM BAD
		ALLE	WC I BOLI- GEN	WC UTENFOR BOLI- GEN	ANNET AV- TREDE	UOPP- GITT AV- TREDE	ALLE	WC I BOLI- GEN	WC UTENFOR BOLI- GEN	ANNET AV- TREDE	UOPP- GITT AV- TREDE	
BOLIGER I ALT .....	1340	1078	986	24	50	18	186	29	25	127	5	76
1 ROM .....	41	17	13	4	-	-	23	3	6	14	-	1
MED KJØKKEN												
6 KVM OG OVER .....	17	6	6	-	-	-	11	2	-	9	-	-
MED KJØKKEN												
UNDER 6 KVM .....	10	5	5	-	-	-	5	1	1	3	-	-
UTEN KJØKKEN .....	13	6	2	4	-	-	7	-	5	2	-	-
UOPPGITT .....	1	-	-	-	-	-	-	-	-	-	-	1
2 ROM .....	161	94	74	9	10	1	64	14	9	40	1	3
MED KJØKKEN												
6 KVM OG OVER .....	114	65	49	7	9	-	47	10	7	29	1	2
MED KJØKKEN												
UNDER 6 KVM .....	36	24	23	-	1	-	12	4	1	7	-	-
UTEN KJØKKEN .....	4	2	-	2	-	-	2	-	1	1	-	-
UOPPGITT .....	7	3	2	-	-	1	3	-	-	3	-	1
3 ROM .....	222	173	152	4	14	3	44	5	3	36	-	5
4 " .....	318	292	275	5	8	4	24	5	3	15	1	2
5 " .....	214	197	185	-	9	3	12	-	3	8	1	5
6 " .....	162	150	142	-	4	4	9	2	-	7	-	3
7 " .....	67	67	65	-	2	-	-	-	-	-	-	-
8 ROM OG OVER .....	76	71	66	2	2	1	4	-	-	4	-	1
UOPPGITT .....	79	17	14	-	1	2	6	-	1	3	2	56
BOSATTE I ALT .....	3823	3310	3087	49	127	47	394	54	62	271	7	119
BOSATTE PR. BOLIG .....	2,9	3,1	3,1	2,0	2,5	2,6	2,1	1,9	2,5	2,1	1,4	1,6
BOSATTE PR. ROM .....	0,7	0,7	0,7	0,7	0,6	0,6	0,7	0,7	1,0	0,7	0,5	0,5
ROM PR. BOLIG .....	4,4	4,6	4,7	3,0	4,0	4,7	3,0	2,7	2,5	3,1	3,7	4,1

TABELL 15. BOLIGER, ROM OG BOSATTE, ETTER HUSTYPE. 1/11 1980

	ALLE	VÅ- NINGS- HUS I TILKN. TIL GÅRDS- DRIFT	FRITT- LIGG- ENDE ENE- BOLIG	REKKEHUS, TERRASSEHUS, HUS I KJEDE, VERTIKALT DELT TOMANNS- BOLIG	HORI- SON- TALT DELT TO- MANNS- BOLIG	ANNET BOLIGBYGG MED FÆRRE ENN 3 ETASJER	BLOKK, LEIEGÅRD ELLER ANNET BOLIGBYGG MED 3 ETASJER EL. FLERE	FOR- RET- NINGS- BYGG MV.	BYGG FOR FEL- LES- HUS- HOLD- NING	UOPP- GITT HUS- TYPE
BOLIGER I ALT ....	1340	246	866	29	32	32	5	18	14	98
BOSATTE I ALT ....	3823	688	2641	83	90	68	10	40	30	173
BOSATTE PR. BOLIG	2,9	2,8	3,0	2,9	2,8	2,1	2,0	2,2	2,1	1,8
ROM I ALT .....	5525	1256	3740	88	96	77	22	62	44	140
ROM PR. BOLIG ....	4,4	5,2	4,4	3,1	3,1	2,4	4,4	3,6	3,1	3,8
BOSATTE PR. ROM ..	0,7	0,5	0,7	0,9	0,9	0,9	0,5	0,6	0,7	0,6

TABELL 16. BOLIGER ETTER EIE-/LEIEFORM OG AREAL. BOSATTE ETTER EIE-/LEIEFORHOLD TIL BOLIGEN. 1/11 1980

AREAL	ALLE	BOLIGEN EIES			BOLIGEN LEIES					UOPPGITT EIE-/ LEIE- FORM
		ALLE PRIVAT	GJENNOM BORETT- LAG E.L.	ALLE	VED VANLIG LEIE- KONTRAKT	SOM TJENESTE- BOLIG	FOR ET AVGRENET TIDSRUM	PÅ ANDRE VILKÅR		
BOLIGER I ALT ....	1340	901	879	22	314	93	94	20	107	125
UNDER 30 KVM ...	34	9	8	1	21	4	11	2	4	4
30- 39 KVM ....	37	12	12	-	22	12	4	-	6	3
40- 49 " ....	63	25	24	1	34	15	4	2	13	4
50- 59 " ....	89	46	45	1	37	8	13	-	16	6
60- 79 " ....	170	93	91	2	66	21	21	4	20	11
80- 99 " ....	315	239	232	7	60	18	17	5	20	16
100-129 " ....	255	212	206	6	37	7	11	5	14	6
130 KVM OG OVER.	284	253	249	4	30	3	11	2	14	1
UOPPGITT AREAL .	93	12	12	-	7	5	2	-	-	74
BOSATTE I ALT ....	3823	2823	2760	63	786	218	249	61	258	214
BOSATTE PR. BOLIG.	2,9	3,1	3,1	2,9	2,5	2,3	2,6	3,1	2,4	1,7
ROM I ALT .....	5525	4273	4176	96	1068	264	322	73	408	184
ROM PR. BOLIG ....	4,4	4,8	4,8	4,4	3,4	2,8	3,5	3,7	3,8	3,5
BOSATTE PR. ROM ..	0,7	0,7	0,7	0,7	0,7	0,8	0,8	0,8	0,6	0,6

TABELL 17. BOLIGER, BOSATTE OG ROM, ETTER BOSATTE PR. ROM I BOLIGEN. 1/11 1980

	ALLE	BOSATTE PR. ROM UTENOM KJØKKEN									
		UNDER 0,25	0,25- 0,49	0,50- 0,74	0,75- 0,99	1,00- 1,24	1,25- 1,49	1,50- 1,74	1,75- 1,99	2,00 OG OVER	UOPP- GITT
BOLIGER I ALT .....	1340	53	206	457	177	238	64	34	1	31	79
BOSATTE I ALT .....	3823	64	387	1196	681	796	297	140	7	129	126
BOSATTE PR. BOLIG .....	2,9	1,2	1,9	2,6	3,8	3,3	4,6	4,1	7,0	4,2	1,6
ROM I ALT .....	5525	362	1087	2046	862	785	231	90	4	57	-
ROM PR. BOLIG .....	4,4	6,8	5,3	4,5	4,9	3,3	3,6	2,6	4,0	1,8	-



TABELL 20. FAMILIER OG PERSONER I PRIVATHUSHOLDNINGER, ETTER FAMILIETYPPE OG EIE-/LEIEFORHOLD TIL BOLIGEN/ TALLET PÅ ROM I BOLIGEN. 1/11 1980

	I ALT		FAMI- LIER MED EN PER- SON	FAMILIER MED TO ELLER FLERE PERSONER							
	FAMI- LIER	PER- SONER		I ALT		EKTE- PAR UTEN UGIFTE BARN	EKTEPAR MED UGIFTE BARN		MOR ELLER FAR MED UGIFTE BARN		FAM. MED UOPP- GITT FAM.- TYPE
				FAMI- LIER	PER- SONER		FAMI- LIER	PER- SONER	FAMI- LIER	PER- SONER	
I ALT .....	1443	3823	412	1031	3411	293	643	2577	90	235	5
EIE-/LEIEFORHOLD TIL BOLIGEN											
EIES I ALT .....	981	2823	210	771	2613	188	511	2049	68	178	4
PRIVAT .....	958	2760	202	756	2558	187	498	1998	67	176	4
GJENNOM BORETTSLAG E.L. ..	23	63	8	15	55	1	13	51	1	2	-
LEIES I ALT .....	333	786	127	206	659	72	117	470	16	42	1
VED VANLIG LEIEKONTRAKT ..	102	218	45	57	173	18	31	115	7	19	1
SOM TJENESTEBOLIG .....	98	249	37	61	212	17	42	172	2	6	-
FOR ET AVGRENSET TIDSROM .	21	61	6	15	55	4	11	47	-	-	-
PÅ ANDRE VILKÅR .....	112	258	39	73	219	33	33	136	7	17	-
UOPPGITT .....	129	214	75	54	139	33	15	58	6	15	-
TALLET PÅ ROM I BOLIGEN											
UTENOM KJØKKEN											
1 ROM .....	42	57	32	10	25	6	3	11	1	2	-
MED KJØKKEN											
6 KVM OG OVER .....	18	29	12	6	17	3	3	11	-	-	-
MED KJØKKEN											
UNDER 6 KVM .....	10	13	7	3	6	2	-	-	1	2	-
UTEN KJØKKEN .....	13	14	12	1	2	1	-	-	-	-	-
UOPPGITT .....	1	1	1	-	-	-	-	-	-	-	-
2 ROM .....	171	297	93	78	204	42	24	86	12	34	-
MED KJØKKEN											
6 KVM OG OVER .....	122	215	65	57	150	31	16	58	10	30	-
MED KJØKKEN											
UNDER 6 KVM .....	38	65	22	16	43	8	7	25	1	2	-
UTEN KJØKKEN .....	4	5	3	1	2	-	-	-	1	2	-
UOPPGITT .....	7	12	3	4	9	3	1	3	-	-	-
3 ROM .....	241	533	78	163	455	77	68	259	17	39	1
4 " .....	338	966	55	283	911	82	179	691	20	51	2
5 " .....	226	708	31	195	677	43	136	548	15	40	1
6 " .....	176	582	32	144	550	17	111	473	15	41	1
7 " .....	78	269	14	64	255	5	58	241	1	4	-
8 ROM OG OVER .....	88	285	17	71	268	9	56	235	6	15	-
UOPPGITT .....	83	126	60	23	66	12	8	33	3	9	-

TABELL 21. TALLET PÅ PRIVATHUSHOLDNINGER MED UTVALGTE KJENNETEGN FOR BOLIGSTANDARD, OG DISPONERING AV PERSONBIL. BOSATTE I SLIKE HUSHOLDNINGER, ETTER ALDER. 1/11 1980

	ALLE	WC I BOLIGEN	BAD I BOLIGEN	TELEFON I BOLIGEN	BRENSEL- OVN I BOLIGEN	BOLIG- EN BYGGET ETTER 1945	HUSHOLD- NINGEN EIER BOLIGEN	KJØKKEN 6 KVM OG OVER I BOLIGEN	BIL DIS- PONERES AV HUS- HOLDNINGEN
PRIVATHUSHOLDNINGER ...	1340	1027	1078	914	1183	871	901	1140	987
BOSATTE .....	3823	3166	3310	2785	3535	2739	2823	3455	3202
0-19 ÅR .....	1175	1042	1067	871	1102	925	912	1094	1073
20-39 " .....	1053	864	924	682	957	769	709	948	947
40-59 " .....	900	767	791	697	838	668	735	822	783
60-69 " .....	382	292	321	303	349	236	279	340	275
70-79 " .....	233	156	160	170	215	108	141	182	99
80 ÅR OG OVER .....	80	45	47	62	74	33	47	69	25
BOSATTE PR. BOLIG .....	2,9	3,1	3,1	3,0	3,0	3,1	3,1	3,0	3,2
ROM PR. BOLIG .....	4,4	4,6	4,6	4,8	4,5	4,4	4,8	4,6	4,7
BOSATTE PR. ROM .....	0,7	0,7	0,7	0,6	0,7	0,7	0,7	0,7	0,7
HUSHOLDNINGER HVOR FOREKOMST AV KJENNETEGNET IKKE ER OPPGITT .....	-	81	76	80	66	77	125	92	111

TABELL 22. FOLKEMENGDEN ETTER ALDER, KJØNN OG TYPE BOLIGSTRØK/GRUNNKRETS. 1/11 1980

	ALDER. ÅR											
	I ALT	0-6	7-15	16-19	20-24	25-29	30-49	50-59	60-66	67-69	70-79	80 OG OVER
KOMMUNEN .....	3998	296	600	281	281	243	1002	459	314	104	284	134
MENN .....	1998	145	323	152	152	122	509	217	155	50	125	48
KVINNER .....	2000	151	277	129	129	121	493	242	159	54	159	86
TYPE BOLIGSTRØK OG KJØNN												
TETTBYGD E STRØK .....	1083	81	187	104	74	53	326	130	52	16	44	16
MENN .....	539	46	102	50	44	28	156	66	24	5	14	4
KVINNER .....	544	35	85	54	30	25	170	64	28	11	30	12
2041 STEINÅSEN .....	572	35	85	51	38	29	166	81	37	10	32	8
MENN .....	273	19	46	27	18	16	76	41	15	2	10	3
KVINNER .....	299	16	39	24	20	13	90	40	22	8	22	5
2042 HELGELANDSMOEN ..	244	20	35	22	25	18	77	28	9	3	6	1
MENN .....	130	11	19	9	18	8	42	14	6	2	1	-
KVINNER .....	114	9	16	13	7	10	35	14	3	1	5	1
2043 GOMNES .....	267	26	67	31	11	6	83	21	6	3	6	7
MENN .....	136	16	37	14	8	4	38	11	3	1	3	1
KVINNER .....	131	10	30	17	3	2	45	10	3	2	3	6
SPREDTBYGD E STRØK .....	2901	214	412	175	203	190	673	329	260	88	239	118
MENN .....	1452	99	220	101	106	94	351	151	130	45	111	44
KVINNER .....	1449	115	192	74	97	96	322	178	130	43	128	74
UOPPGITT BOLIGSTRØK .....	14	1	1	2	4	-	3	-	2	-	1	-
GRUNNKRETS OG KJØNN												
01 STEIN .....	1460	107	199	94	94	85	365	177	129	42	111	57
MENN .....	714	53	108	57	42	43	183	82	58	16	51	21
KVINNER .....	746	54	91	37	52	42	182	95	71	26	60	36
0101 STEINSFJERDINGEN	232	19	31	12	15	18	47	28	27	11	19	5
MENN .....	117	9	17	8	9	10	22	12	13	5	9	3
KVINNER .....	115	10	14	4	6	8	25	16	14	6	10	2
0102 BRENNÅ .....	85	9	10	5	7	3	18	10	11	5	4	3
MENN .....	37	2	2	3	2	2	10	3	6	3	2	2
KVINNER .....	48	7	8	2	5	1	8	7	5	2	2	1
0103 STEINÅSEN .....	623	38	90	55	42	31	181	83	45	11	38	9
MENN .....	300	20	48	29	21	18	85	41	18	2	14	4
KVINNER .....	323	18	42	26	21	13	96	42	27	9	24	5
0104 BLOMSHØGDA/VIK ..	389	34	58	19	19	25	94	35	34	11	36	24
MENN .....	196	16	36	14	8	9	53	16	14	5	20	5
KVINNER .....	193	18	22	5	11	16	41	19	20	6	16	19
0105 KROKSUND .....	131	7	10	3	11	8	25	21	12	4	14	16
MENN .....	64	6	5	3	2	4	13	10	7	1	6	7
KVINNER .....	67	1	5	-	9	4	12	11	5	3	8	9
02 SUNDVOLLEN .....	849	62	116	56	75	65	209	106	70	18	56	16
MENN .....	446	28	68	36	47	35	106	54	33	8	24	7
KVINNER .....	403	34	48	20	28	30	103	52	37	10	32	9
0201 SUNDVOLLEN .....	327	24	48	21	20	20	90	46	20	8	22	8
MENN .....	166	8	27	14	11	10	43	25	12	2	10	4
KVINNER .....	161	16	21	7	9	10	47	21	8	6	12	4
0202 ELSTANGEN/HAGLUND	86	8	10	7	10	6	24	8	11	2	-	-
MENN .....	48	4	7	5	6	3	14	3	4	2	-	-
KVINNER .....	38	4	3	2	4	3	10	5	7	-	-	-
0203 NES/SØNSTERUD .....	236	19	39	11	20	17	50	34	21	4	16	5
MENN .....	124	8	26	7	11	11	27	13	10	2	8	1
KVINNER .....	112	11	13	4	9	6	23	21	11	2	8	4
0204 SOLLIHØGDA .....	170	6	16	17	23	14	42	16	17	3	13	3
MENN .....	93	5	7	10	17	8	20	11	7	1	5	2
KVINNER .....	77	1	9	7	6	6	22	5	10	2	8	1
0205 KROKSKOGEN .....	30	5	3	-	2	8	3	2	1	1	5	-
MENN .....	15	3	1	-	2	3	2	2	-	1	1	-
KVINNER .....	15	2	2	-	-	5	1	-	1	-	4	-
03 RØYSE .....	1675	126	284	129	108	93	425	176	113	44	116	61
MENN .....	831	64	146	58	61	44	218	81	63	26	50	20
KVINNER .....	844	62	138	71	47	49	207	95	50	18	66	41
0301 HELGELANDSMOEN ..	253	20	35	23	25	18	79	29	10	3	10	1
MENN .....	134	11	19	9	18	8	43	14	7	2	3	-
KVINNER .....	119	9	16	14	7	10	36	15	3	1	7	1
0302 STADUM/GOMNES .....	523	34	108	53	26	21	131	51	26	7	39	27
MENN .....	248	18	59	23	14	10	61	22	15	3	18	5
KVINNER .....	275	16	49	30	12	11	70	29	11	4	21	22
0303 SVINGERUD/SVENDSR	221	21	36	12	14	24	49	23	26	4	5	7
MENN .....	115	9	22	8	7	10	28	9	14	4	2	2
KVINNER .....	106	12	14	4	7	14	21	14	12	-	3	5
0304 FJELD/HUNDSTAD ..	172	11	29	9	14	8	41	21	10	4	19	6
MENN .....	82	7	8	7	6	5	21	10	4	3	8	3
KVINNER .....	90	4	21	2	8	3	20	11	6	1	11	3
0305 VESTRE RUUD/LEINE	243	18	31	21	13	11	62	27	22	17	13	8
MENN .....	123	7	17	7	8	4	34	12	14	8	7	5
KVINNER .....	120	11	14	14	5	7	28	15	8	9	6	3
0306 BØNSNES/SVARSTAD	263	22	45	11	16	11	63	25	19	9	30	12
MENN .....	129	12	21	4	8	7	31	14	9	6	12	5
KVINNER .....	134	10	24	7	8	4	32	11	10	3	18	7
UOPPGITT BOSTED .....	14	1	1	2	4	-	3	-	2	-	1	-



TABELL 23. YRKESAKTIVE 16 ÅR OG OVER, ETTER NÆRING, KJØNN OG TYPE BOLIGSTRØK/GRUNNKRETS. 1/11 1980

I ALT	JORD- BRUK, SKOG- BRUK, FISKE OG FANGST	INDU- STRI OG BERG- VERKS- DRIFT	KRAFT- OG VANN- FOR- SYNING	BYGGE- OG ANLEGG- VIRK- SOMHET	VARE- HANDEL, HOTELL- OG RES- TAURANT- VIRKSOM- HET	TRANSPORT, LAGRING, POST OG TELE- KOMMUNI- KASJONER	BANK-, FI- NANS- OG FORSIK- RINGSVIRK- SOMHET, EIEND.- DRIFT OG FORR.MESS. TJ.YTING	OFFENT- LIG, SOCIAL OG PRIVAT TJE- NESTE- YTING	UOPP- GITT NÆRING	
KOMMUNEN .....	2091	210	302	22	149	384	132	92	781	19
MENN .....	1215	140	237	21	141	188	102	50	327	9
KVINNER .....	876	70	65	1	8	196	30	42	454	10
TYPE BOLIGSTRØK OG KJØNN										
TETTBYGDE STRØK .....	580	14	77	4	37	100	44	22	276	6
MENN .....	332	6	62	4	35	46	34	13	129	3
KVINNER .....	248	8	15	-	2	54	10	9	147	3
2041 STEINÅSEN .....	306	4	50	1	27	61	33	11	115	4
MENN .....	169	2	40	1	26	27	27	5	40	1
KVINNER .....	137	2	10	-	1	34	6	6	75	3
2042 HELGELANDSMOEN .....	144	4	16	-	8	26	1	4	83	2
MENN .....	91	2	12	-	7	10	-	2	56	2
KVINNER .....	53	2	4	-	1	16	1	2	27	-
2043 GOMNES .....	130	6	11	3	2	13	10	7	78	-
MENN .....	72	2	10	3	2	9	7	6	33	-
KVINNER .....	58	4	1	-	-	4	3	1	45	-
SPRETTBYGDE STRØK .....	1504	196	225	18	111	283	88	70	500	13
MENN .....	880	134	175	17	105	142	68	37	196	6
KVINNER .....	624	62	50	1	6	141	20	33	304	7
UOPPGITT BOLIGSTRØK .....	7	-	-	-	1	1	-	-	5	-
GRUNNKRETS OG KJØNN										
01 STEIN .....	759	72	127	9	62	152	52	31	246	8
MENN .....	436	46	98	8	59	78	43	14	88	2
KVINNER .....	323	26	29	1	3	74	9	17	158	6
0101 STEINSFJERDINGEN .....	131	34	22	1	9	20	5	6	33	1
MENN .....	76	24	14	1	8	11	4	3	11	-
KVINNER .....	55	10	8	-	1	9	1	3	22	1
0102 BRENNÅ .....	41	5	5	-	5	9	2	2	12	1
MENN .....	23	3	4	-	5	6	1	-	4	-
KVINNER .....	18	2	1	-	-	3	1	2	8	1
0103 STEINÅSEN .....	338	7	59	2	30	69	34	11	122	4
MENN .....	189	4	46	2	29	31	28	5	43	1
KVINNER .....	149	3	13	-	1	38	6	6	79	3
0104 BLOMSHØGDA/VIK .....	188	24	24	6	12	45	9	7	60	1
MENN .....	115	14	20	5	12	26	8	3	26	1
KVINNER .....	73	10	4	1	-	19	1	4	34	-
0105 KROKSUND .....	61	2	17	-	6	9	2	5	19	1
MENN .....	33	1	14	-	5	4	2	3	4	-
KVINNER .....	28	1	3	-	1	5	-	2	15	1
02 SUNDVOLLEN .....	479	23	88	3	33	123	38	27	138	6
MENN .....	286	19	63	3	32	52	27	17	68	5
KVINNER .....	193	4	25	-	1	71	11	10	70	1
0201 SUNDVOLLEN .....	177	10	27	2	9	52	14	6	55	2
MENN .....	106	9	18	2	9	22	12	5	28	1
KVINNER .....	71	1	9	-	-	30	2	1	27	1
0202 ELSTANGEN/HAGLUND .....	56	3	12	-	4	13	5	1	18	-
MENN .....	30	3	9	-	4	4	2	-	8	-
KVINNER .....	26	-	3	-	-	9	3	1	10	-
0203 NES/SØNSTERUD .....	124	2	29	-	13	25	10	12	31	2
MENN .....	77	2	21	-	12	11	9	6	14	2
KVINNER .....	47	-	8	-	1	14	1	6	17	-
0204 SOLLIHØGDA .....	108	6	20	1	7	31	9	8	25	1
MENN .....	66	4	15	1	7	14	4	6	14	1
KVINNER .....	42	2	5	-	-	17	5	2	11	-
0205 KROKSKOGEN .....	14	2	-	-	-	2	-	-	9	1
MENN .....	7	1	-	-	-	1	-	-	4	1
KVINNER .....	7	1	-	-	-	1	-	-	5	-
03 RØYSE .....	846	115	87	10	53	108	42	34	392	5
MENN .....	490	75	76	10	49	58	32	19	169	2
KVINNER .....	356	40	11	-	4	50	10	15	223	3
0301 HELGELANDSMOEN .....	149	7	16	-	8	26	1	4	85	2
MENN .....	94	4	12	-	7	10	-	2	57	2
KVINNER .....	55	3	4	-	1	16	1	2	28	-
0302 STADUM/GOMNES .....	253	21	22	5	13	26	18	11	136	1
MENN .....	135	11	19	5	12	16	14	9	49	-
KVINNER .....	118	10	3	-	1	10	4	2	87	1
0303 SVINGERUD/SVENDSRU .....	120	32	16	-	3	17	6	5	41	-
MENN .....	74	21	16	-	3	12	3	1	18	-
KVINNER .....	46	11	-	-	-	5	3	4	23	-
0304 FJELD/HUNDSTAD .....	88	25	5	1	6	15	7	1	28	-
MENN .....	54	18	5	1	5	6	7	-	12	-
KVINNER .....	34	7	-	-	1	9	-	1	16	-
0305 VESTRE RUUD/LEINE .....	125	14	11	1	11	12	6	7	62	1
MENN .....	67	9	9	1	10	7	5	4	22	-
KVINNER .....	58	5	2	-	1	5	1	3	40	1

TABELL 23 (FORTS.)

I ALT	JORD- BRUK, SKOG- BRUK, FISKE OG FANGST	INDU- STRI OG BERG- VERKS- DRIFT	KRAFT- OG VANN- FOR- SYNING	BYGGE- OG ANLEGG- VIRK- SOMHET	VARE- HANDEL, HOTELL- OG RES- TAURANT- VIRKSOM- HET	TRANSPORT, LAGRING, POST OG TELE- KOMMUNI- KASJONER	BANK-, FI- NANS- OG FORSIK- RINGSVIRK- SOMHET, EIEND.- DRIFT OG FORR.MESS. TJ.YTING	OFFENT- LIG, SOSIAL OG PRIVAT TJE- NESTE- YTING	UOPP- GITT NÆRING	
0306 BØNSNES/SVARSTAD .	111	16	17	3	12	12	4	6	40	1
MENN .....	66	12	15	3	12	7	3	3	11	-
KVINNER .....	45	4	2	-	-	5	1	3	29	1
UOPPGITT BOSTED .....	7	-	-	-	1	1	-	-	5	-

TABELL 24. TALLET PÅ PRIVATHUSHOLDNINGER MED UTVALGTE KJENNETEGN FOR BOLIGSTANDARD, OG DISPONERING AV PERSONBIL. BOLIGSTRØK/GRUNNKRETS. 1/11 1980

	ALLE	WC I BOLIGEN	WC UTENFOR BOLIGEN	ANNET AVTREDE	BAD I BOLIGEN	TELEFON I BOLIGEN	PIPE I BOLIGEN	BOLI- GEN BYGGET ETTER 1945	HUS- HOLD- NINGEN EIER BOLIGEN	KJØKKEN 6 KVM OG OVER I BOLIGEN	BIL DIS- PONERES AV HUS- HOLD- NINGEN
KOMMUNEN .....	1340	1027	50	182	1078	914	1233	871	901	1140	987
TYPE BOLIGSTRØK											
TETTBYGDE STRØK ....	314	277	15	9	280	218	289	281	238	271	260
2041 STEINÅSEN ...	166	152	3	5	148	115	157	155	139	148	133
2042 HELGELANDSMOE	80	62	11	4	69	49	70	66	45	65	69
2043 GOMNES .....	68	63	1	-	63	54	62	60	54	58	58
SPREDTBYGDE STRØK ..	1016	747	34	173	795	696	941	587	663	866	725
UOPPGITT BOLIGSTRØK	10	3	1	-	3	-	3	3	-	3	2
GRUNNKRETS											
01 STEIN .....	489	387	17	61	399	336	459	327	346	433	360
0101 STEINSFJERDIN	90	65	1	20	71	68	86	38	56	86	66
0102 BRENNÅ .....	31	22	2	5	22	18	29	16	20	27	20
0103 STEINSÅSEN ..	185	166	3	9	163	127	175	168	154	165	146
0104 BLOMSHØGDA/VI	135	103	3	18	107	94	123	75	86	117	97
0105 KROKSUND ....	48	31	8	9	36	29	46	30	30	38	31
02 SUNDVOLLEN .....	315	224	9	62	243	208	294	187	202	254	216
0201 SUNDVOLLEN ..	128	88	4	28	98	72	117	79	80	98	89
0202 ELSTANGEN/HAG	31	23	-	6	29	23	31	19	18	28	21
0203 NES/SØNSTERUD	80	59	1	16	64	61	76	45	58	65	59
0204 SOLLIHØGDA ..	66	53	4	5	49	48	61	38	43	58	46
0205 KROKSKOGEN ..	10	1	-	7	3	4	9	6	3	5	1
03 RØYSE .....	526	413	23	59	433	370	477	354	353	450	409
0301 HELGELANDSMOE	84	66	11	4	71	53	74	69	48	69	72
0302 STADUM/GOMNES	147	127	2	9	128	110	138	102	110	132	120
0303 SVINGERUD/SVE	78	59	3	12	60	55	73	39	50	71	63
0304 FJELD/HUNDSTA	64	51	1	9	52	46	61	38	43	54	43
0305 VESTRE RUUD/L	80	56	2	15	64	55	69	57	53	66	58
0306 BØNSNES/SVARS	73	54	4	10	58	51	62	49	49	58	53
UOPPGITT BOSTED ....	10	3	1	-	3	-	3	3	-	3	2

OVERSIKT SOM VISER HVILKEN KOMMUNE OG FOLKETELLINGSKRETS 1)  
GRUNNKRETSENE I 1980 TILHØRTE VED FOLKE- OG BOLIGTELLINGEN I 1970

GRUNNKRETS 1980	KOMM 1970	---FOLKETELLINGSKRETS 1970---	
		HEL KRETS	DEL AV KRETS
0101 STEINSFJERDINGEN	0601	12	
0102 BRENNÅ	0601		16
0103 STEINSÅSEN	0601	15	16
0104 BLOMSHØGDA/VIK	0601		17
0105 KROKSUND	0601		17
0201 SUNDVOLLEN	0601		18
0202 ELSTANGEN/HAGLUND	0601		18
0203 NES/SØNSTERUD	0601	19	
0204 SOLLIHØGDA	0601	20	
0205 KROKSKOGEN	0601	21	
0301 HELGELANDSMOEN	0601		13
0302 STADUM/GOMNES	0601		13-14
0303 SVINGERUD/SVENDSRUD	0601		13
0304 FJELD/HUNDSTAD	0601		14
0305 VESTRE RUUD/LEINE	0601		14
0306 BØNSNES/SVARSTAD	0601		14

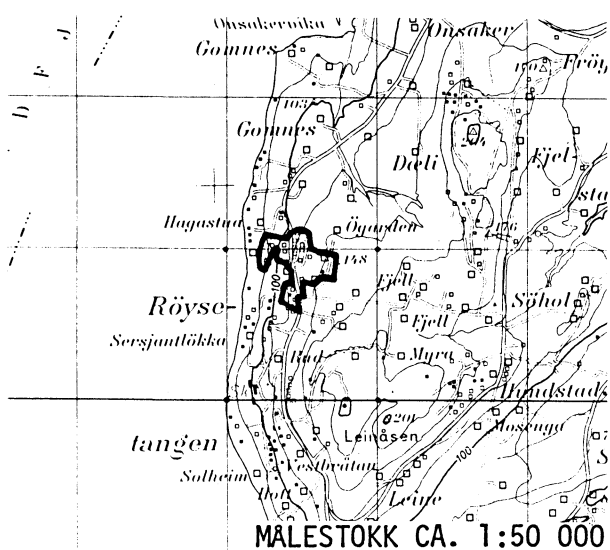
-----  
1) OVERSIKTEN ER FORELØPIG OG KAN INNEHOLDE FEIL. ENDELIG UTGAVE VIL FORELIGGE I EGET DOKUMENTASJONSHEFTE: 'GRUNNKRETSE OG TETTSTEDER. DOKUMENTASJON 1980'.



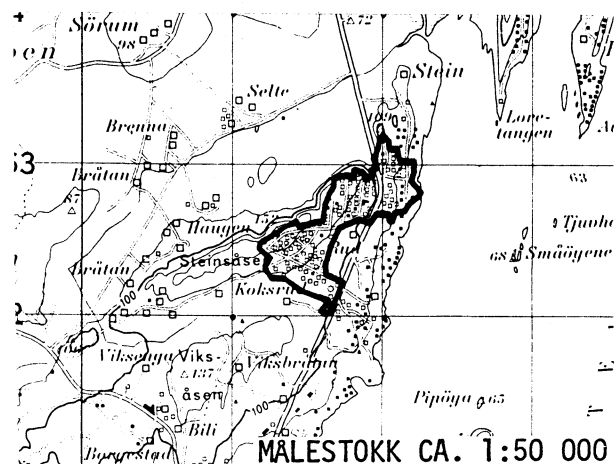




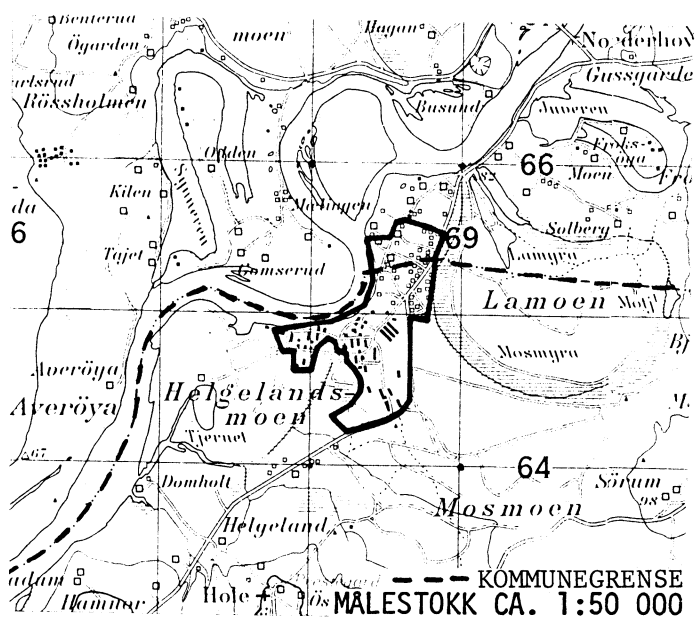
## AVGRENSING AV GOMNES TETTSTED



## AVGRENSING AV STEINÅSEN TETTSTED



## DEL AV HELGELANDSMOEN TETTSTED



Med samtykke fra Norges geografiske oppmåling er NGOs kartmateriale brukt som kartgrunnlag.





## Personskjema

## Folke- og bolig telling 1980

 Undergitt  
taushetsplikt

 Statistisk  
Sentralbyrå  
Folke-  
tellingskontoret

 Send skjemaet tilbake i svarkonvolutt  
som mottakeren av boligskjemaet  
har fått.

Lovhjemmel:

Stortingsvedtak av 16. november 1978, med hjemmel i lov nr. 2 av 25. april 1907.

SETT KRYSS SLIK: IKKE SLIK: 
 BRUK HELST  
BLYANT ELLER  
BLÅ/SVART  
KULEPENN.

H

 1. Hvem bor De sammen med i leiligheten? Rettledningen beskriver hva vi mener med en leilighet  
Sett flere kryss hvis nødvendig

- |   |   |
|---|---|
| 1 <input type="checkbox"/> Ingen  | 4 <input type="checkbox"/> Datter, sønn   |
| 2 <input type="checkbox"/> Ektefelle  | 5 <input type="checkbox"/> Mor, far   |
| 3 <input type="checkbox"/> Forlovede eller annen person<br>jeg lever sammen med (uten<br>å ha inngått formelt ekteskap) | 6 <input type="checkbox"/> Søsknen, svigerforeldre, barnebarn,<br>svoger, svigerinne, svigerbarn, tante,<br>onkel, nevø, niese, besteforeldre |
|   | 7 <input type="checkbox"/> Andre personer   |

 2. Hvilket trossamfunn  
er De tilsluttet?

- |  |
|--|
| 1 <input type="checkbox"/> Den norske kirke<br>(statskirken)       |
| 2 <input type="checkbox"/> Trossamfunn utenfor<br>Den norske kirke |
| 3 <input type="checkbox"/> Ikke tilsluttet<br>trossamfunn          |

3. Utenlandsk utdanning.

 Dette spørsmålet besvares bare av dem som har tatt  
utdanning utenfor Norge.  
De som bodde i Norge i 1970 oppgir ikke utenlandsk  
utdanning tatt før 1970.

 Oppgi viktigste utdanning, i hvilket land den er full-  
ført, og hvor lang skolegang De har i utlandet.

Utdanning .....

Land .....

Samlet skolegang i utlandet i antall år .....

 4. Hva var Deres viktigste kilde til livsopphold  
i året fra 1. nov. -79 til 31. okt. -80?  
Sett bare ett kryss.

- |   |  |
|---|--|
| 1 <input type="checkbox"/> Inntekt av eget arbeid, eller andre per-<br>soners (f.eks. ektefelles, foreldres) arbeid |  |
| 2 <input type="checkbox"/> Verneplikts-/siviltjeneste   |  |
| 3 <input type="checkbox"/> Pensjon, trygd   | 4 <input type="checkbox"/> Stipend, lån, formue,<br>føderåd, leieinntekt eller<br>annen formuesinntekt |

 5. Utførte De inntektsgivende arbeid i minst  
100 timer i året fra 1. nov. -79 til 31. okt. -80?  
Som inntektsgivende arbeid regnes også  
arbeid som et familiemedlem har utført i  
familiebedrift (f.eks. butikk, gårdsbruk).

- |                               |                                |
|-------------------------------|--------------------------------|
| 1 <input type="checkbox"/> Ja | 2 <input type="checkbox"/> Nei |
| Se rettledningen              |                                |

Spørsmål 6 - 15 gjelder inntektsgivende arbeid, og besvares bare av dem som har svart "Ja" på spørsmål 5.

 6. Oppgi navn og adresse på det arbeidssted (bedrift) hvor De  
utførte inntektsgivende arbeid lengst tid i året fra 1. nov. -79  
til 31. okt. -80. Med bedrift menes f.eks. fabrikk, butikk, gårds-  
bruk, kontor e.l. Se rettledningen

Navn: .....

Adresse: .....

Poststed: .....

 7. Beskriv virksomheten på dette  
arbeidsstedet så nøyaktig som mulig.  
Skriv f.eks. jordbruk, produksjon av møbler,  
leiebiltransport, bokhandel, salg av biler e.l.

Virksomhet: .....

 8. Hvilket yrke (tittel) hadde De  
på dette arbeidsstedet?  
Skriv f.eks. hjemmehjelp, rørlegger,  
sykepleier, damefrisør, rengjørings-  
hjelp, platearbeider, reklamekonsulent e.l.

Yrke: .....

 9. På hvilken måte er/var De knyttet til arbeidsstedet  
De har oppgitt i spørsmål 6?

- |  |  |  |
|--|--|--|
| 1 <input type="checkbox"/> Som fast eller midlertidig ansatt | 2 <input type="checkbox"/> Som selvstendig<br>(eier) | 3 <input type="checkbox"/> Som familiemedlem<br>uten fast lønn<br>i familiebedrift |
|--|--|--|

 10. Hvor mange timer inntektsgivende arbeid utførte De i året fra 1. nov. -79 til 31. okt. -80?  
Ta med alt inntektsgivende arbeid De utførte i hele perioden.

- |  |   |
|--|---|
| 1 <input type="checkbox"/> 100 - 499<br>arbeidstimer | 3 <input type="checkbox"/> 1000 - 1299<br>arbeidstimer      |
| 2 <input type="checkbox"/> 500 - 999<br>arbeidstimer | 4 <input type="checkbox"/> 1300 arbeidstimer<br>eller flere |

H

11. Hvor mange timer inntektsgivende arbeid utførte De i uken 25. - 31. okt.?

- |   |   |  |
|---|---|--|
| 1 <input type="checkbox"/> Ingen, arbeidet ikke<br>denne uken               | 2 <input type="checkbox"/> 1 - 9<br>timer   | 4 <input type="checkbox"/> 20 - 29<br>timer        |
| Arbeidet De ikke denne<br>uken, skal De ikke fylle<br>ut resten av skjemaet | 3 <input type="checkbox"/> 10 - 19<br>timer | 5 <input type="checkbox"/> 30 timer<br>eller flere |

12. Hvor møtte De på arbeid i uken 25. - 31. okt.?

- |  |  |
|--|--|
| 1 <input type="checkbox"/> Jeg møtte fast på samme<br>arbeidssted/adresse som<br>er oppgitt i spørsmål 6 | 3 <input type="checkbox"/> Jeg møtte på<br>forskjellige steder<br>denne uken                   |
| 2 <input type="checkbox"/> Jeg møtte fast på annet sted<br>..... kommune<br>(Skriv navnet på kommunen)   | Møtte De på forskjellige<br>steder denne uken, skal<br>De ikke fylle ut resten<br>av skjemaet. |

 13. Hvor ofte reiste eller gikk De fra Deres hjem-  
sted til arbeidsstedet i uken 25. - 31. okt.?  
Se rettledningen.

- |   |  |
|---|--|
| 1 <input type="checkbox"/> 1 gang       | 3 <input type="checkbox"/> 4 ganger<br>eller flere                 |
| 2 <input type="checkbox"/> 2 - 3 ganger | 4 <input type="checkbox"/> Var ikke på<br>hjemstedet<br>denne uken |

 14. Hvor lang tid brukte De vanligvis fra Deres  
hjemsted til arbeidsstedet (én vei) i uken  
25. - 31. okt.?

- |   |   |
|---|---|
| 1 <input type="checkbox"/> 0 - 14 min.  | 3 <input type="checkbox"/> 30 - 44 min.         |
| 2 <input type="checkbox"/> 15 - 29 min. | 4 <input type="checkbox"/> 45 min.<br>eller mer |

 15. Hvilke transportmidler brukte De vanligvis fra Deres  
hjemsted til arbeidsstedet (én vei) i uken 25. - 31. okt.?  
Sett flere kryss hvis nødvendig.

- |                                 |  |  |
|---------------------------------|--|--|
| 1 <input type="checkbox"/> Bil  | 3 <input type="checkbox"/> Tog, trikk,<br>T-bane | 5 <input type="checkbox"/> Brukte sykkel<br>Gikk i mer<br>enn 10 min |
| 2 <input type="checkbox"/> Buss | 4 <input type="checkbox"/> Båt                   | 6 <input type="checkbox"/> Annet                                     |



## Boligskjema

Folke- og boligteiling 1980

Undergitt  
taushetspliktStatistisk  
Sentralbyrå  
Folke-  
tellingskontoretFor hver leilighet skal det nyttes bare en svar-  
konvolutt. Alle personskjemaene og det utfylte  
boligskjemaet sendes samlet i svarkonvolutten.

Lovhjemmel

Stortingsvedtak av 16. november 1978 med hjemmel i lov nr. 2 av 25. april 1907

SETT KRYSS SLIK: IKKE SLIK: BRUK HELST  
BLYANT ELLER  
BLÅ/SVART  
KULEPENN.

H

1. Har andre som bor i leiligheten mottatt boligskjema?

1 

Nei

2 

Ja

Les teksten under midten på  
skjemaet før De fortsetter.2. Hvor mange rom på 6m<sup>2</sup>  
eller mer er det i leiligheten?

Ta ikke med kjøkken, bad og gang

 1 rom 5 rom 2 rom 6 rom 3 rom 7 rom 4 rom 8 rom eller  
flere3. Hvor stor er leiligheten,  
målt i kvadratmeter?1  Under 30m<sup>2</sup>5  60-79m<sup>2</sup>2  30-39m<sup>2</sup>6  80-99m<sup>2</sup>3  40-49m<sup>2</sup>7  100-129m<sup>2</sup>4  50-59m<sup>2</sup>8  130m<sup>2</sup>  
eller mer4. Hva slags eie-/leieforhold er det til leiligheten?  
Sett bare ett kryss.1  Jeg/vi eier den gjennom  
borettslag, aksjeselskap e.l.3  Jeg/vi leier den ved  
vanlig leiekontrakt2  Jeg/vi eier den alene  
eller sammen med andre4  Jeg/vi leier den gjennom  
arbeidsforhold (tjenestebolig)5  Jeg/vi leier den for et  
bestemt avgrenset tidsrom6  Jeg/vi leier den på  
andre vilkår enn de  
som er nevnt over

5. Hvor stort kjøkken er det i leiligheten?

1  Kjøkkenet er 6m<sup>2</sup>  
eller større2  Kjøkkenet er  
mindre  
enn 6m<sup>2</sup>3  Det er  
ikke kjøkken  
i leiligheten6. Hva slags WC/do har de som bor i leiligheten  
adgang til?2  Vannklosett  
utenfor leiligheten1  Vannklosett  
i leiligheten3  Annet avtrede

7. Hva er leilighetens viktigste oppvarmingskilde?

1  Sentralvarme  
(radiatorer e.l.)3  Ovner for flytende  
brensel (olje, parafin e.l.)2  Elektriske ovner,  
varmekabler e.l.4  Ovner for fast  
brensel (ved, koks e.l.)

## Spørsmål 8 - 15 nedenfor skal også besvares

Hvis det er mottatt ett boligskjema i leiligheten,  
fylles det ut og sendes tilbake i svarkonvolut-  
ten sammen med alle personskjemaene.Hvis flere i leiligheten har mottatt boligskjema  
og svarkonvolutt, så gjør følgende:

1. Ta kontakt med den (de) andre som har mottatt boligskjema.
2. Fyll ut ett av boligskjemaene.
3. Send dette skjemaet sammen med de utfylte personskjemaene tilbake i samme svarkonvolutten.

8. Er det pipe i leiligheten?

1  Ja 2  Nei9. Er det montert brenselovn  
eller peis i leiligheten?1  Ja 2  Nei10. Er det bad eller dusj i  
leiligheten?1  Ja 2  Nei11. Er det telefon i  
leiligheten?1  Ja 2  Nei12. Disponerer noen av dem som  
bor i leiligheten personbil?1  Ja 2  Nei

H

13. Hva slags hus ligger leiligheten i? Se rettledningen.

1  Våningshus i tilknytning til gårds-  
drift (hovedbygning, kårbolig,  
forpakterbolig e.l.)5  Annet boligbygg med  
mindre enn 3 etasjer2  Frittliggende enebolig (enebolig med  
minst en halv meters avstand til  
nærmeste hus)6  Blokk, leiegård eller  
annet boligbygg med  
3 etasjer eller mer3  Hus i kjede, rekkehus, terrassehus  
eller vertikalt delt tomannsbolig7  Forretningsbygg, verkstedbygg e.l.4  Horisontalt delt tomannsbolig8  Hotell, pensjonat, aldershjem, barnehjem,  
sykehus, militærforlegning eller annet  
bygg for felleshusholdning

14. Når ble huset bygd?

1  1900 eller før5  1946 - 19502  1901 - 19206  1951 - 19603  1921 - 19407  1961 - 19704  1941 - 19458  1971 - 1980

15. Hvor mange leiligheter er det i huset? Rettledningen beskriver hva vi mener med hus og leilighet

 1 leilighet 2 leiligheter 3 leiligheter 4 leiligheter 5 leiligheterHvis det er 6 leiligheter eller flere,  
oppgi antallet her →