

KOMMUNEHEFTE



# FOLKE- OG BOLIGTELLING 1980

1852 **TJELDSUND**

STATISTISK SENTRALBYRÅ  
KONGSVINGER



FOLKE- OG BOLIGTELLING  
1. NOVEMBER 1980

1852 TJELDSUND

STATISTISK SENTRALBYRÅ  
KONGSVINGER 1981

ISBN 82-537-1483-1



## FORORD

Hovedformålet med Folke- og bolig telling 1980 var å gi et bilde av befolkningen og levekårene i det norske samfunnet ved å se opplysninger om alder, kjønn, yrke, arbeid, inntekt, utdanning, boforhold o.l. i sammenheng.

Et annet viktig formål var å gi statistikk for mindre geografiske områder, som kommuner og deler av kommuner. De statistiske kommuneheftene gir de første resultatene fra tellingen for å dekke dette formålet. Flere resultater for den enkelte kommune i form av et sett upubliserte tabeller (en "tabellpakke"), vil foreligge kort tid etter at heftene er utgitt. Tabellene vil bli levert som utskrift på papir eller micro-fiche, etter brukerens ønske.

Når kommuneheftene for alle kommuner i et fylke er publisert, vil det bli laget et sammendrag for hele fylket med tabeller som svarer til dem som finnes i kommuneheftene. Når hele landet er dekket med kommunehefter, vil det også bli laget et sammendrag for hele landet. Tilsvarende sammendrag for fylkene og hele landet vil bli laget av den "tabellpakke" som er nevnt foran.

Resultatene fra Folke- og bolig telling 1980 vil ellers bli gitt i tabellpublikasjoner som vil kaste lys over spesielle emner, bl.a. sysselsetting, boligforhold, familier og husholdninger. Resultatene vil også bli vist i kart og diagrammer. Bl.a. vil det bli laget bosettingskart tilsvarende de som ble laget i samband med Folke- og bolig telling 1970.

Statistisk Sentralbyrå, Oslo/Kongsvinger, 16. november 1981

Arne Øien

---

Johan-Kristian Tønder



## INNHOLD

	Side
Tabellregister .....	7
Tekstdel	
1. Opplegg og gjennomføring .....	8
1.1. Omfang .....	8
1.2. Grunnlag for statistikken .....	8
1.3. Datainnsamling .....	8
2. Feilkilder .....	9
3. Begreper og kjennemerker .....	9
3.1. Personkjennemerker .....	9
3.2. Familie- og husholdningstype .....	14
3.3. Boligkjennemerker .....	15
3.4. Inndelingen i grunnkretser .....	17
4. Bruk av tabellene .....	17
5. Merknader til tabellene .....	18
Tabelldel .....	19
Vedlegg	
1. Grunnkretser i 1980 og tellingskretser i 1970. Endringer i kommuneinndelingen fra 1970 til 1980 .....	35
2. Kart over grunnkretsinnndelingen .....	37
3. Kart over tettsteder .....	39
4. Personskjema .....	41
5. Boligskjema .....	43

### Standardtegn i tabeller

- : Tall kan ikke offentliggjøres
- Null



## TABELLREGISTER

	Side
1. Folkemengden ved folketellingene 1801 - 1980 .....	19
2. Folkemengden etter kjønn, ekteskapelig status og alder. 1/11 1980 .....	19
3. Folkemengden etter trossamfunn/viktigste kilde til livsopphold, kjønn og alder. 1/11 1980 .....	19
4. Personer 16-66 år etter yrkesaktivitet, arbeidstid, kjønn og høyeste utdanning. 1/11-79 - 31/10-80 .....	20
5. Personer 16 år og over, etter yrkesaktivitet, arbeidstid, kjønn og alder. 1/11-79 - 31/10-80 .....	21
6. Yrkesaktive 16 år og over, etter alder og næring. 1/11-79 - 31/10-80 .....	21
7. Yrkesaktive 16 år og over, etter kjønn, arbeidstid og næring/yrkesfelt. 1/11-79 - 31/10-80 .....	22
8. Yrkesaktive 16 år og over i arbeid i uka 25/10 - 31/10 1980, etter kjønn, arbeidstid i uken og næring/yrkesfelt .....	23
9. Yrkesaktive 16 år og over med fast oppmøteplass på arbeid i uka 25/10 - 31/10 1980, etter tallet på arbeidsreiser, reisetid og yrkesfelt/oppmøteplass .....	24
10. Yrkesaktive 16 år og over med fast arbeidsreise i uka 25/10 - 31/10 1980, etter reise- måte, oppmøteplass, tallet på arbeidsreiser og reisetid .....	25
11. Boliger etter hustype og tallet på rom. Bosatte etter tallet på rom i boligen. 1/11 1980 .....	26
12. Boliger etter husets byggeår og hustype/eie-/leieform. Bosatte og rom, etter husets byggeår. 1/11 1980 .....	26
13. Boliger etter viktigste kilde til oppvarming og byggeår/installasjon av pipe. Bosatte etter boligens viktigste kilde til oppvarming. 1/11 1980 .....	27
14. Boliger etter sanitærutstyr og tallet på rom. Bosatte etter boligens sanitærutstyr. 1/11 1980 .....	27
15. Boliger, rom og bosatte, etter hustype. 1/11 1980 .....	28
16. Boliger etter eie-/leieform og areal. Bosatte etter eie-/leieforhold til boligen. 1/11 1980 .....	28
17. Boliger, bosatte og rom, etter bosatte pr. rom i boligen. 1/11 1980 .....	28
18. Boliger etter tallet på rom og tallet på bosatte. 1/11 1980 .....	29
19. Familier og personer, etter familietype, husholdningstype og tallet på familier i hus- holdningen/yrkesaktivitet i familien. 1/11 1980 .....	29
20. Familier og personer i privathusholdninger, etter familietype og eie-/leieforhold til boligen/tallet på rom i boligen. 1/11 1980 .....	30
21. Tallet på privathusholdninger med utvalgte kjennetegn for boligstandard, og disponering av personbil. Bosatte i slike husholdninger, etter alder. 1/11 1980 .....	30
22. Folkemengden etter alder, kjønn og type boligstrøk/grunnkrets. 1/11 1980 .....	31
23. Yrkesaktive 16 år og over, etter næring, kjønn og type boligstrøk/grunnkrets. 1/11 1980 ..	32
24. Tallet på privathusholdninger med utvalgte kjennetegn for boligstandard, og disponering av personbil. Boligstrøk/grunnkrets. 1/11 1980 .....	33



## 1. OPPLEGG OG GJENNOMFØRING

### 1.1. Omfang

Folke- og bolig telling 1980 omfatter alle personer (også utenlandske statsborgere) som ifølge Forskrifter om føringen og ordningen av folkeregistrene fastsatt av Statistisk Sentralbyrå den 26. november 1979, var registrert bosatt i Norge på tellingstidspunktet den 1. november 1980.

Boligtellingen har med alle privatboliger (private leiligheter mv.) hvor minst én person var registrert bosatt den 1. november 1980.

Boliger som var ubebodd eller som var bebodd bare av midlertidig tilstedeværende (f.eks. ugifte personer som oppholdt seg utenom foreldrenes hjem på grunn av skolegang, studier), omfattes ikke av tellingen. Det er heller ikke innhentet opplysninger om boliger for forpleide i aldershjem, pleiehjem, barnehjem og andre fellesinstitusjoner.

Enheten hus omfattes ikke av tellingen denne gang. Det gis likevel enkelte opplysninger om det huset som boligen ligger i. I avsnitt 3 er det gjort nærmere rede for bostedsbegrepet (det sted en person skal regnes som bosatt) og boligbegrepet.

### 1.2. Grunnlag for statistikken

De fleste opplysninger i folke- og bolig tellingen bygger på oppgaver gitt direkte av oppgavegiverne på egne skjemaer.

Personskjema ble sendt til alle personer som hadde fylt 16 år eller fylte 16 år i løpet av 1980, (se vedlegg 4).

For personer under 16 år fikk Statistisk Sentralbyrå de nødvendige opplysninger fra folkeregisteret i den enkelte kommune.

Opplysningene om den enkelte privatbolig er gitt på eget boligskjema, (se vedlegg 5).

Opgavene over befolkningens utdanningsbakgrunn er hentet fra utdanningsopplysningene gitt i folketellingen 1970 og "Arkivet for påbegynt og avsluttet utdanning" i Statistisk Sentralbyrå som inneholder alle utdanninger som en person har avsluttet i Norge i perioden 1970 - 1980. I tillegg kommer oppgaver over utenlandsk utdanning gitt i folketellingen 1980.

Opgaver over alder, kjønn og andre demografiske kjennetegn er hentet fra Det sentrale personregister i Statistisk Sentralbyrå.

Nødvendige oppgaver over de vernepliktige og sivile tjenestepliktige er innhentet gjennom Forsvarets overkommando og Administrasjonen for sivile tjenestepliktige.

Folke- og bolig telling 1980 ble gjennomført med hjemmel i Statistikkloven av 25. april 1907 og Stortingsvedtak av 16. november 1978.

### 1.3. Datainnsamling

Ved folketellingen i 1980 ble skjemaene sendt i posten direkte til den enkelte person. Før utsendingen tok til, ble navn og adresse påført skjemaene. Det var Det sentrale personregister som dannet grunnlaget for denne påføringen.

Hver person fikk tilsendt sitt eget personskjema sammen med en rettleiding.

I tillegg fikk den eldste personen i familien et boligskjema. Med boligskjemaet fulgte også en svarkonvolutt.

Utfylte personskjema fra alle som bodde i boligen sammen med ett boligskjema ble sendt samlet tilbake i svarkonvolutt. Dersom det bodde flere familier i samme boligen, nyttet familiene samme svarkonvolutt og bare ett boligskjema ble utfylt. Innsamlingsmetoden gav derfor grunnlag for å danne bohusholdninger (se nedenfor) i folke- og bolig tellingen.

Den enkelte person er i tellingen regnet å ha sitt bosted i den bolig hvor vedkommende var registrert bosatt i folkeregisteret 1. november 1980. Innsamlingen av opplysningene viste at enkelte personer bodde i en annen bolig enn der de var registrert bosatt i folkeregisteret. Dette gjaldt bl.a. ugifte studenter og skoleelever som bodde på hybel og som sendte sitt personskjema i samme svarkonvolutt som hybelverten. Dette gjaldt også personer som hadde flyttet kort tid før 1. november 1980 og

som gav opp boligopplysninger på den nye adressen, mens flyttingen først ble registrert i folkeregistret etter 1. november 1980. I slike tilfelle ble personene likevel regnet som bosatt i den boligen/adressen de var registrert på i folkeregisteret 1. november 1980. I avsnitt 3 er det gjort rede for hvilket sted en person skal regnes som bosatt. I samme avsnitt er det også gjort rede for begrepet "bohusholdning".

De personer som ikke hadde svart på folketellingsskjemaene til rett tid, fikk tilsendt en adressert purring.

De som ikke svarte på den adresserte purringen, ble oppsøkt av tellere som krevde inn oppgavene.

## 2. FEILKILDER

Under gjennomføring og bearbeiding av en statistisk telling vil det alltid kunne oppstå ulike feil som kan gi utslag i tellingsresultatene.

De fleste feilene oppstår vanligvis under oppgaveinnhenting og kommer av uriktige svar eller mangelfullt utfylte skjemaer.

Feil som oppstår under bearbeidingen er først og fremst knyttet til koding av opplysninger, i vårt tilfelle spesielt opplysningene om næring og yrke.

For å få et grunnlag til å vurdere hvor omfattende feilene er, ble det gjennomført en kvalitetskontrollundersøkelse i samband med tellingen.

Resultatene fra denne undersøkelsen blir publisert i serien Statistiske analyser. Resultatene er ventet å foreligge i løpet av 1982 og vil ta for seg sentrale kjennetegn fra boligdelen av tellingen, og kjennetegn for sysselsetting og arbeidsmarked.

## 3. BEGREPER OG KJENNEMERKER

### 3.1. Personkjennemerker

Når ikke annet er nevnt, refererer personopplysningene seg til 1. november 1980.

#### Bosted

Den enkelte person er i tellingen regnet å ha sitt bosted i den kommune og i den bolig hvor vedkommende var registrert som bosatt i folkeregisteret den 1. november 1980. Hovedregelen er at en person skal registreres som bosatt der vedkommende regelmessig tar sin døgnhvile.

De viktigste registreringsreglene er ellers:

Bostedsforhold	Skal registreres som bosatt i
Gift person som pga. arbeid, studier, avtjening av verneplikt e.l. oppholder seg utenom ektefellenes felles bolig	Ektefellenes felles bolig
Ugift person som pga. studier, skolegang eller avtjening av verneplikt oppholder seg utenom foreldrenes/forsørgers bolig	Foreldrenes/forsørgers bolig
Ugift person med eget arbeid og som vanligvis ikke bor hos foreldre/forsørgere	Boligen der personen vanligvis bor
Person som pga. ferie, besøk hos kjente, forretningsreise e.l. er fraværende fra boligen der vedkommende vanligvis bor	Boligen der personen vanligvis bor
Person som er forpleid i barnehjem, aldershjem, pleiehjem eller er satt bort i privat pleie	Barnehjemmet, aldershjemmet, pleiehjemmet eller boligen hvor personen er i pleie
Person som er innlagt på sykehus eller anbrakt på arbeidsskole, arbeidsanstalt eller i fengsel	Boligen der personen var bosatt før innleggelsen eller anbringelsen

Personer som ikke kan henføres til en bestemt bolig, er regnet til gruppen "Uten fast bopel". Personer uten fast bopel er som regel registrert som bosatt i den kommunen hvor de sist hadde fast bosted.

I det følgende er begrepet "Bosatt" brukt i samme betydning som begrepet "Registrert bosatt". Det er ikke innhentet opplysninger om midlertidig bosted. Det kan derfor ikke gis oppgaver over den tilstedeværende befolkning.

Opplysningene fra Folke- og bolig telling 1980 er ikke brukt til å justere opplysningene i folkeregistrene.

### Alder

I fordelingen etter alder er den enkelte person gruppert etter alder pr. 31. desember 1980 (Alder = 1980 - fødselsår).

### Ekteskapelig status

Det er brukt fire hovedgrupperinger etter ekteskapelig status, nemlig ugifte, gifte, skilte og enker/enkemenn.

### Samboende

Med samboende menes personer som lever sammen (i ekteskapsliknende forhold) uten å ha inngått formelt ekteskap.

I gruppen samboende er regnet bare de personer som er registrert bosatt på samme adresse i folkeregisteret 1. november 1980.

### Trossamfunn

Det er brukt tre grupperinger etter trossamfunn, nemlig "Den norske kirke", "Trossamfunn utenfor den norske kirke" og "Ikke tilsluttet trossamfunn".

Personer under 16 år er som regel gruppert sammen med sine foreldre. I de tilfelle foreldrene ikke tilhører samme gruppe, er imidlertid barna ført til gruppen for uoppgitt.

### Utdanning

Oppgavene over utdanning omfatter enkeltutdanninger på hel- eller deltid av minst 5 måneders normal varighet.

For personer med flere enkeltutdanninger, er den utdanning som har lengst samlet varighet (normal varighet av enkeltutdanningen tillagt varigheten av den forutdanning som kreves) regnet som høyeste utdanning. Av utdanninger med lik samlet varighet, er den som antas å være av størst yrkesmessig betydning, oppfattet som personenes høyeste utdanning. Utdanningsgrupperingen er foretatt etter 1973-utgaven av Standard for utdanningsgruppering i offentlig norsk statistikk (Statistisk Sentralbyrås Håndbøker nr. 28).

Standarden er bygd opp som et pyramidisk klassifikasjonssystem.

Enkeltutdanningene er først ordnet i grove grupper som i standarden kalles utdanningsnivåer. Innenfor hvert nivå er det først foretatt en sortering etter fagfelt, dernest en finere sortering i faggrupper.

Inndelingen i nivåer eller hovedgrupper er foretatt på denne måte:

0. Ingen utdanning og utdanning på førskolenivå (utdanning for 6-åringer og mindre barn)
1. Utdanning på barneskolenivå (1-6 år, førskoleutdanning ikke medregnet)
2. Utdanning på ungdomsskolenivå (7-9 år)
3. Utdanning på gymnasnivå I (10 år)
4. Utdanning på gymnasnivå II (11-12 år)
5. Utdanning på universitets- og høgskolenivå I (13-14 år)
6. Utdanning på universitets- og høgskolenivå II (15-16 år)
7. Utdanning på universitets- og høgskolenivå III (17-18 år)
8. Utdanning på forskernivå (over 18 år)
9. Uoppgitt utdanning.

I tabellene over personenes høyeste utdanning fra folketellingen er gruppene 0 og 9 slått sammen til en gruppe.

Fagfelt er i standarden spesifisert slik:

1. Allment fagfelt
2. Humaniora og estetikk
3. Undervisning
4. Administrasjon, økonomi, samfunnsvitenskap og jus
5. Industri, håndverk, naturvitenskap og teknikk
6. Samferdsel
7. Helsevesen
8. Jordbruk, skogbruk og fiske
9. Tjenesteyting og forsvar.

I tabellene fra folketellingen er bare de viktigste fagfeltene under de forskjellige nivå- eller hovedgruppene spesifisert. De andre fagfelt er slått sammen til en gruppe.

I folketellingen 1970 ble det foretatt en tre-delning av standardens gymnasnivå etter utdanningsvarighet på henholdsvis 10 år, 11 år og 12 år.

I folketellingen 1980 følger inndelingen standardens gruppering, nemlig en gruppering på henholdsvis 10 år og 11-12 år.

Fagutdanninger avsluttet før 1972/73 og som ikke bygger på examen artium, kodes i tellingen 1980 med 8 års allmennutdanning som grunnlag. Fagutdanninger avlagt etter 1972/73 kodes med 9 år som grunnlag.

#### Viktigste kilde til livsopphold

Personer 16 år og over er gruppert etter den kilde til livsopphold som var viktigst de siste 12 månedene før tellingstidspunktet, dvs. fra 1. november 1979 fram til 1. november 1980. For personer under 16 år bosatt i privathusholdninger er inntekt fra andre personer alltid regnet som viktigste kilde til livsopphold.

For personer under 16 år bosatt i felleleshusholdninger er pensjon, trygd regnet som viktigste kilde til livsopphold.

Med "inntekt av eget arbeid" er ment inntekt av egen yrkesaktivitet.

"Pensjon, trygd" omfatter syketrygd, arbeidsløshetsstrygd, forsørgertrygd, uføretrygd, alderstrygd, yrkesskadetrygd, krigspensjon, bedriftspensjon o.l.

Som "stipend, lån, formue, føderåd, leieinntekt eller annen formuesinntekt" regnes også utbetalinger i forbindelse med livsforsikring eller individuell pensjonsforsikring. Underhold fra andre enn privatpersoner (f.eks. stønader fra det offentlige, institusjoner eller bedrifter), unntatt pensjon og trygd regnes også med her.

Personer som har andre personers inntekt som viktigste kilde til livsopphold er gruppert under "inntekt av eget arbeid eller andre personers arbeid/inntekt". Dette gjelder uansett om inntekten kommer fra arbeid, pensjon, trygd eller stipend, lån mv.

#### Yrkesaktivitet

I Folke- og bolig telling 1980 er det innhentet oppgaver om yrkesaktiviteten både for de siste 12 månedene før tellingstidspunktet og den siste uka før tellingstidspunktet.

Som yrkesaktivitet er regnet alt arbeid som blir utført mot betaling i form av lønn, inntekt av egen bedrift, provisjon, honorarer o.l. Arbeid som familiemedlem uten fast lønn i familiebedrift (f.eks. gårdsbruk, butikk) og verneplikts-/siviltjeneste er også regnet som yrkesaktivitet.

Som yrkesaktive de siste 12 månedene er regnet personer 16 år og over som utførte yrkesaktivitet av minst 100 timers varighet i denne perioden.

Som yrkesaktive den siste uka før tellingstidspunktet er regnet personer 16 år og over som utførte yrkesaktivitet av minst 1 times varighet i denne uka. Personer som var midlertidig borte fra arbeidet hele uka på grunn av sykdom, permisjon, ferie e.l. er ikke regnet med blant de yrkesaktive.

Arbeidstid

Det er innhentet oppgaver over arbeidstida både for de siste 12 månedene før tellingstidspunktet og den siste uka før tellingstidspunktet.

Arbeidstida omfatter all tid som er medgått til yrkesaktivitet. Arbeidstid som har gått med til forberedelse i tillegg til ordinær arbeidstid, er også regnet med (f.eks. forberedelser i tillegg til ordinær undervisningstid for lærere). Tid som er brukt til skolearbeid, studier og husarbeid for egen familie, er ikke regnet med.

Fravær på grunn av sykdom, permisjon, ferie e.l. er heller ikke regnet med i arbeidstida.

Generelt om grupperingen etter næring, yrke og yrkesstatus

Personer 16 år og over med yrkesaktivitet er gruppert på næring etter arten av virksomheten til den bedrift der den enkelte arbeide hele tiden eller lengst tid de siste 12 månedene før tellingstidspunktet. Disse personene er videre gruppert på det yrke og den yrkesstatus som de hadde hele tiden eller lengst tid i denne bedriften i 12-månedersperioden.

Personer 16 år og over med yrkesaktivitet siste uka før tellingstidspunktet er gruppert etter den næring og det yrke vedkommende oppgav å ha hatt i den bedriften som den enkelte arbeide hele tiden eller lengst tid de siste 12 månedene før tellingstidspunktet. Det er således ikke innhentet særskilte oppgaver om de yrkesaktives næring og yrke for den siste uka før tellingstidspunktet.

Næring

Næringsgrupperingen er foretatt etter 1978-utgaven av Standard for næringsgruppering i offentlig norsk statistikk (Statistisk Sentralbyrå's Håndbøker nr. 9).

Denne standarden er i samsvar med International Standard Industrial Classification of All Economic Activities (ISIC).

I standarden er grupperingssystemet utformet som et femsifret pyramidisk system hvor hvert siffer angir et grupperingsnivå. De fem nivåene er gitt følgende betegnelser:

Næring	1-sifret kode
Næringsområde	2-sifret kode
Næringshovedgruppe	3-sifret kode
Næringsgruppe	4-sifret kode
Næringsundergruppe	5-sifret kode

Næringene på 1-sifret nivå har følgende 9 inndelinger:

1. Jordbruk, skogbruk, fiske og fangst
2. Bergverksdrift
3. Industri
4. Kraft- og vannforsyning
5. Bygge- og anleggsvirksomhet
6. Varehandel, hotell- og restaurantvirksomhet
7. Transport, lagring, post og telekommunikasjoner
8. Bank- og finansieringsvirksomhet, forsikringsvirksomhet, eiendomsdrift og forretningsmessig tjenesteyting
9. Offentlig, sosial og privat tjenesteyting.

En oversikt over den videre inndeling i næringsområder mv. finnes i Standard for næringsgruppering.

Næringsgrupperingen i 1980-tellingen er ikke direkte sammenliknbar med næringsgrupperingen i 1970-tellingen. Årsaken til dette er overgangen til ny standard for næringsgruppering i 1972. I folketellingen 1970 ble næringsgrupperingen foretatt etter 1960-utgaven av Standard for næringsgruppering.

Tabeller med sammenliknbare tall mellom tellingene i 1970 og 1980 vil bli publisert en tid etter kommuneheftene i de såkalte "tabellpakkene". Næringsoppgaver med resultater fra 1970-tellingen gruppert etter 1978-utgaven av Standard for næringsgruppering, vil da bli gitt. I folketellingen 1980 gis det næringsoppgaver ned på næringsgruppe (3-sifret kode).

Yrke

Yrkesgrupperingen er foretatt etter Standard for yrkesgruppering i offentlig norsk statistikk (utgitt av Arbeidsdirektoratet i 1965). Standarden følger i prinsippet 1958-utgaven av International Standard Classification of Occupations (ISCO).

Standarden er bygd opp slik at nær beslektede yrker er ført sammen til såkalte yrkesgrupper, som igjen danner yrkesområder. Disse yrkesområdene er ført sammen til yrkesfelt.

Hvert yrke i klassifiseringen er betegnet med 5-sifret kodenummer:

første siffer angir yrkesfeltet  
 første og annet siffer angir yrkesområde  
 første - tredje siffer angir yrkesgruppe  
 første - femte siffer angir yrke.

Til folketellingen 1980 har Statistisk Sentralbyrå ført nye yrker inn i denne standarden. Den inndelingen i yrkesgrupper som er brukt i 1965-utgaven, er stort sett brukt også her. Videre er en del yrkesgrupper slått sammen og noen er splittet i flere grupper. En ny 3-siffergruppe er tatt med for olje- og gassarbeid. Dessuten er ledende tjenestemenn i kommunal- og fylkeskommunal administrasjon og forvaltning skilt ut som ny gruppe.

Gruppene "Lærere" og "Faglærere i praktiske yrker" er slått sammen til en gruppe.

Opgaver over yrke er i tellingen gitt med på yrkesgruppe (3-sifret kode).

Yrkesstatus

I tellingen er det brukt følgende tre grupperinger etter yrkesstatus:

1. Fast eller midlertidig ansatt
2. Selvstendig
3. Familien medlem uten fast lønn i familiebedrift.

Personer (også medeiere) som arbeide i firmaer organisert som aksjeselskap, andelslag eller annen selskapsform med begrenset ansvar, er alltid regnet som ansatte.

En person er regnet som selvstendig dersom vedkommende drev virksomhet alene for egen regning eller sammen med andre med ubegrenset ansvar (f.eks. i ansvarlig selskap).

Gruppen "Familie medlem uten fast lønn i familiebedrift" omfatter personer som arbeide i familievirksomhet uten fast avtalt lønn og som verken var eier eller medeier i virksomheten. Et familie medlem uten fast lønn kan imidlertid ha vederlag for arbeidet i form av kost og losji, andel av overskott e.l.

I de tilfelle hvor ektefeller arbeide i felles virksomhet (f.eks. gårdsbruk) som ikke var organisert som aksjeselskap e.l., er den ene ektefellen regnet som selvstendig og den andre som familie medlem uten fast lønn i familiebedrift, med mindre begge ektefellene var registrert som eiere av virksomheten.

Generelt om oppmøte plass, reisehyppighet, reisetid og transportmåte

Kjennemerkene gjelder personer 16 år og over med yrkesaktivitet i siste uka før tellingstidspunktet.

Reisehyppighet, reisetid og transportmåte gjelder yrkesaktive personer med fast oppmøte plass (se oppmøte plass).

Reisetid og transportmåte gjelder yrkesaktive personer med fast arbeidsreise (se reisehyppighet).

Oppmøte plass

Med oppmøte plass forstås en det stedet hvor vedkommende møtte fram ved arbeidstidens start.

Personer 16 år og over med yrkesaktivitet siste uka før tellingstidspunktet er gruppert etter kommunen den faste oppmøte plass ligger i (rute 1 og 2 i personskjemaet).

Personer som i denne uka møtte på ulike arbeidssteder, var til sjøs e.l., er ikke regnet å ha fast oppmøte plass (rute 3 i personskjemaet).

Reisehyppighet

Med reisehyppighet forstås en det antall ganger vedkommende reiste fra hjemsted til arbeidssted den siste uka før tellingstidspunktet.

Hjemsted er alltid regnet som den boligadresse vedkommende er registrert bosatt på i folkeregisteret. For personer som bodde midlertidig på f.eks. hybel eller brakke i denne uka, er reisen mellom hybel, brakke og arbeidssted ikke medregnet.

For personer som var registrert bosatt på arbeidsstedet er det regnet hvor mange dager vedkommende var på arbeid siste uka før tellingstidspunktet.

Med "fast arbeidsreise" menes personer med fast oppmøteplass og som reiste minst en gang fra hjemsted til arbeidssted i uka før tellingstidspunktet.

Reisetid

Reisetid er reisetiden fra hjemsted (registrert boligadresse) til arbeidssted. Reisetiden er regnet én vei. I reisetiden er gangtid og ventetid under reisen tatt med. Det samme gjelder faste gjøremål som f.eks. å bringe barn til barnehage, dagmamma e.l. Tilfeldige gjøremål og forsinkelser er ikke regnet med.

For pendlere som bodde midlertidig på f.eks. hybel, brakke e.l., er reisetiden regnet fra hjemstedet og fram til arbeidsstedet.

Transportmåte

Med transportmåte forstås de transportmidler vedkommende til vanlig nyttet én vei fra hjemsted til arbeidssted siste uka før tellingstidspunktet.

For personer som ikke reiste på samme måte hver dag, er det regnet med den reisemåten vedkommende nyttet flest dager.

3.2. Familie og husholdningstype

Grupperingene på familie og husholdningstype refererer seg til tellingstidspunktet den 1. november 1980.

Familie

Til én og samme familie er regnet:

1. Ektepar og eventuelle ugifte barn registrert bosatt i samme privatbolig, aldershjem, pleiehjem, e.l.
2. Far/mor med ugifte barn registrert bosatt i samme privatbolig, aldershjem, pleiehjem, pensjonat, hotell e.l.
3. Hver enkelt person som ikke hører inn under noen av de to gruppene som er spesifisert ovenfor (bl.a. personer uten fast bopel). Disse personene danner således hver for seg egen familie (familie med én person).

I familier med ektepar er også tatt med eventuelle ugifte barn av bare den ene ektefellen og ugifte adoptivbarn og stebarn, men ikke fosterbarn.

Av reglene som er nevnt foran går det fram at personer (f.eks. ektefeller) som ikke var registrert bosatt i samme privatbolig, aldershjem, pleiehjem, e.l., aldri er gruppert under samme familie. Videre går det fram at gifte, separerte, skilte, enker og enkemenn ikke i noen tilfelle er regnet til samme familie som foreldrene. Når f.eks. et ektepar bor sammen med en skilt datter, danner ektefellene egen familie og datteren egen familie. Ellers kan nevnes at ugifte søsken som har felles bolig, der ingen av foreldrene er bosatt, hver for seg er regnet som særskilt familie.

Husholdningstype

Det er skilt mellom to husholdningstyper, nemlig privathusholdning og felleshusholdning.

Gruppen "Privathusholdning" omfatter personer som var registrert som bosatt i privat bolig. Denne husholdningstypen er videre splittet opp etter tallet på familier i husholdningen. Som husholdningsenhet er her regnet bolighusholdning. Denne omfatter alle bosatte i samme bolig. Av dette følger at antall privathusholdninger er det samme som antall boliger i tellingen.

Til felleshusholdning er regnet forpleide som var registrert bosatt i aldershjem, barnehjem, pleiehjem e.l.

Betjeningspersonale bosatt ved felleshusholdninger er alltid gruppert under privathusholdning. Det samme gjelder militært personell som var bosatt i militærforlegning.

### 3.3. Boligkjennemerker

Boligkjennemerkene refererer seg til den boligen der den enkelte var registrert bosatt 1. november 1980.

#### Bolig (leilighet mv.)

Med leilighet menes f.eks. rekkehusleilighet, leilighet i tomannsbolig, leilighet i leiegård, blokkleilighet, hybelleilighet og hybel med egen inngang. Enebolig regnes også som leilighet.

Hybler uten egen inngang er som hovedregel ikke regnet som egen leilighet.

I hybelbygg er imidlertid hver enkelt hybel alltid regnet som leilighet. Dette gjelder også når flere hybler har felles gang, hall, bad og/eller kjøkken.

Videre er hybler for sykepleiere, legeboliger og rom som disponeres av privathusholdninger i sykehus, militærforlegninger eller felleshusholdninger, alltid regnet som egne leiligheter.

Til en bolig er som hovedregel regnet rom som er bygd (eller ombygd) til bruk for én eller flere personer med fellesskap i kost og losji, og hvor det er adkomst til rommene (rommet) uten at en må gå gjennom en annen bolig.

En bolig vil derfor som regel falle sammen med begrepet leilighet.

I enkelte tilfelle vil en bolig omfatte mer enn én leilighet. Dersom f.eks. ugifte barn bor i egen leilighet (hybel med egen inngang e.l.), men på samme adresse som foreldrene, er som hovedregel barna regnet å høre til samme bolig som foreldrene. I dette tilfelle utgjøres boligen av leiligheten som foreldrene bor i og leiligheten barna bor i. Bare dersom barna er registrert som egen familie i folkeregisteret, er leilighetene regnet som særskilte boliger.

Hybler uten egen inngang som ikke ligger i hybelbygg, institusjon e.l. og som bebos av personer som er registrert i folkeregisteret på vedkommende adresse, er alltid regnet til samme bolig som hovedleiligheten.

Med privatbolig er ment boliger som ikke er bebodd av forpleide i aldershjem, barnehjem og andre felleshusholdninger. Boliger for ansatte (f.eks. sykepleiere) ved institusjoner er således regnet som privatboliger. Det samme gjelder boliger for befal mv. i militærforlegninger.

Det er ikke innhentet oppgaver for boliger som ikke er privatboliger.

I tabellene er "privatboligene" for enkelthets skyld kalt "boliger".

#### Rom

Oppgavene over tall på rom refererer seg til boliger som er med i tellingen, og omfatter beboelsesrom på 6 m<sup>2</sup> eller mer, og som kan nyttes året rundt. Kjøkken, bad, entré, hall, alkove, hems, trimrom, vaskerom og rom som bare nyttes til næringsvirksomhet (f.eks. kontor) er ikke med.

I 1980-tellingen er det ikke innhentet spesifiserte oppgaver over antall rom i boliger med "mer enn 8 rom", slik som det ble gjort i tellingen i 1970.

I oppgavene for "rom i alt" er tallene for antall rom i boliger med mer enn 8 rom derfor berøgnert. For hver enkelt kommune er det laget gjennomsnittstall fra 1970-tellingen, (dvs. gjennomsnittlig antall rom i boliger med mer enn 8 rom). Dette gjennomsnittstallet er brukt for å fastlegge antall rom for boliger med mer enn 8 rom i 1980-tellingen.



Areal

Med boligens areal er ment nettoareal. I tillegg til beboelsesrom på 6 m<sup>2</sup> eller mer er også tatt med kjøkken, bad, entré, hall o.l.

Rom som er felles for to eller flere boliger, f.eks. felles gang, hall, bad e.l., er ikke regnet med i arealet.

Eie-/leieform

Som eiere er også regnet personer som eier aksje eller andel som gir boret.

Med "vanlig leiekontrakt" menes at vedkommende leier en bolig av en eier etter de regler og avtaler som følger av husleieloven. Vanlig leieforhold uten skriftlig kontrakt er også regnet med her.

Kjøkken

Med kjøkken menes i tellingen en del av boligen som er avgrenset fra andre deler av den, og hvor det er installert utstyr til matlaging for beboerne. Kjøkkenet kan være et eget rom, men trenger ikke være det.

Dersom flere boliger har felles kjøkken, f.eks. hybler i et hybelbygg, er alle boligene regnet å være uten kjøkken.

I størrelsen på kjøkkenet er også medregnet gulvplass til benker, skap o.l.

Viktigste kilde til oppvarming

Dersom to eller flere kilder er like viktige for boligens oppvarming, er begge (alle) disse regnet med.

Husholdningen disponerer bil

Med å disponere bil menes i tellingen å eie/leie bil eller å ha mulighet til privat bruk av f.eks. firmabil.

Stasjonsvogn og varevogn er regnet som personbil bare dersom den brukes også til privatkjøring.

Hustype

Som hus er som hovedregel regnet bygninger som fra kjeller til loft er atskilt fra andre bygninger.

Hver enkelt blokk er derimot regnet som ett hus, selv om det fra kjeller til loft er skillevegg(er) uten gjennomgang i blokken.

I rekkehus er hele rekken av boliger regnet som ett hus.

Som frittliggende enebolig er regnet enebolig med minst en halv meters avstand til nærmeste hus.

Som hustype "enebolig" er også regnet frittliggende eneboliger som inneholder en hybelleilighet, og/eller der ett eller flere rom er brukt som hybel.

Rekkehus er hus med leiligheter som har minst én vegg eller en del av en vegg felles med en annen leilighet. Hus i kjede er hus som er forbundet med et annet hus med garasje, carport, svalgang o.l. Terassehus er hus med leiligheter som er bygd sammen i en bakkeskråning, og der flere av leilighetene har hele eller deler av taket til leiligheten under som terrasse.

Horisontalt delt tomannsbolig er hus med to vanlige leiligheter (som kan ha ulik størrelse) og hvor den ene leiligheten ligger i en etasje over den annen.

Annet boligbygg med mindre enn 3 etasjer omfatter også eneboliger med mindre enn en halv meters avstand mellom husene.

Gruppen "forretningsbygg mv." omfatter hus hvor halvparten eller mindre av golvarealet nyttes til privatbolig.

Som bygg for felleleshusholdning er regnet hus hvor det for bosatte og/eller midlertidig tilstedeværende er organisert felleleshusholdning.

Oppgaver over tall på boliger, rom og bosatte i bygg for felleleshusholdning omfatter bare privatboliger, rom og bosatte i disse boligene.

Byggeår

Med byggeår menes det året da minst halvparten av boligene i huset var ferdig til innflytting. Hus som er ombygd, er gruppert etter opprinnelig byggeår.

Gjennomsnittstall

Bosatte pr. bolig er lik tallet på bosatte i privatboliger dividert med tallet på privatboliger.

Rom pr. bolig er lik tallet på rom (kjøkken ikke medregnet) i privatboliger dividert med tallet på disse boligene.

Bosatte pr. rom er lik tallet på bosatte i privatboliger dividert med tallet på rom (kjøkken er ikke medregnet) i privatboliger.

3.4. Inndelingen i grunnkretser

Grunnkretsinnndelingen til bruk i folketellingen er foretatt av Byrået i samarbeid med kommunene og brukere av statistikk på regionalt nivå.

Følgende kriterier er lagt til grunn for utarbeidingen av grunnkretsene:

1. Utgangspunktet for grunnkretsinnndelingen er som regel inndelingen i folketellingskretser i 1970. Dersom inndelingen fra 1970 er endret, er det lagt vekt på at grupper av grunnkretser kan sammenliknes med en eller flere tidligere folketellingskretser.
2. Grunnkretsene er utformet slik at de kan være stabile over en rimelig tidsperiode.
3. Grunnkretsene skal bestå av et sammenhengende geografisk område.
4. Grunnkretsene bør være mest mulig ensartet når det gjelder natur- og næringsgrunnlag, kommunikasjonsforhold og bygningsmessig struktur.
5. Folketall og areal bør ikke variere for sterkt. Folketallet kan variere fra under 100 i sterkt spredtbygde strøk til over 1 000 i de tette utbygde byområdene.

Fordi grunnkretsinnndelingen skal være mest mulig stabil, er den ikke knyttet sammen med en avgrensning av tettbygde strøk, da disse grensene stadig må endres.

Tettstedsavgrensningen er ført videre uavhengig av grunnkretsinnndelingen. Retningslinjene for tettstedsavgrensningen følger i store trekk den som ble praktisert i 1960 og 1970. Hovedkriteriet ved avgrensningen av tettsted er at avstanden mellom husene i en husklynge ikke skal være over 50 meter, men det er tillatt skjønsmessige avvik for områder som ikke kan eller skal bebygges som f.eks. lagerplasser, idrettsanlegg, parker o.l. Området må ha minst 200 bosatte på tellingstidspunktet.

Det er ikke stilt noe krav om at grensene for grunnkretsene skal falle sammen med grensene for kirkesogn, skole- eller valgkretser.

Opgaver over grunnkretser grupperes også til delområder (bydeler/bygdela). Disse delområdene består vanligvis av 1 000-3 000 personer i spredtbygde strøk og 3 000-5 000 personer i tettbygde strøk. Et delområde kan f.eks. være et område som sogner til et lokalt sentrum i en kommune.

En oversikt som viser forholdet mellom grunnkretser i 1980 og tellingskretser i 1970, er vist i vedlegg 1.

Kart som viser omfanget av grunnkretsene og tettstedsavgrensningene som det blir gitt resultater for i dette heftet, er vist i vedleggene 2 og 3.

For en nærmere orientering om grunnkretsene mv. vises til heftene "Grunnkretser og tettsteder. Dokumentasjon 1980".

4. BRUK AV TABELLENE

Dette heftet inneholder tabeller for den enkelte kommune. Tabellene i kommuneheftene er inndelt i seks hovedgrupper.

Tabellene 1-3 gir resultater for enkelte demografiske kjennetegn.

Tabellene 4-10 gir hovedresultater for utdanning, yrke, næring, arbeidstid mv. Tabellene 4-7 refererer seg til de siste 12 månedene før tellingstidspunktet. Tabellene 8-10 gir oppgaver for kjennemerker som knytter seg til siste uka før tellingstidspunktet.

Tabellene 11-18 gir resultater for boligdelen av tellingen.

Tabellene 19-21 gir resultater for familier og privathusholdninger.

Tabellene 22-24 gir hovedresultater for befolkning, yrkesaktivitet og boliger på grunnkrets.

## 5. MERKNADER TIL TABELLENE

Tabell 1:

I tabell 1 har en generelt tatt sikte på å gi tall tilbake til 1801 etter kommuneinndelingen i 1980. Over et så langt tidsrom har det imidlertid skjedd så mange endringer i kommuneinndelingen at det for de fleste kommuner er vanskelig å gi en sammenliknbar tallserie for hele perioden. For de folketellingene hvor det ikke har vært mulig å gi eksakte folketall, inneholder tabellen tall som er beregnet av Norsk Samfunnsvitenskapelig Datatjeneste. Disse tallene er framkommet ved at folketallene for tidligere år er justert på basis av antall personer som blir overført fra en kommune til en annen ved grensereguleringer. Det henvises til NSD for nærmere dokumentasjon.

Tjeldsund ble eget herred i 1909 ved deling av Lødingen herred i to herreder - Lødingen og Tjeldsund. I 1964 ble en del av Lødingen og et ubebodd område av Evenes herred overført til Tjeldsund.

1)  
 TABELL 1. FOLKEMENGDEN VED FOLKETELLINGENE 1801 - 1980

ÅR	FOLKE- MENGDE	ÅR	FOLKE- MENGDE	ÅR	FOLKE- MENGDE	ÅR	FOLKE- MENGDE	ÅR	FOLKE- MENGDE	ÅR	FOLKE- MENGDE
1801 ..	(499)	1835 ..	(514)	1865 ..	(763)	1900 ..	(1460)	1930 ..	(1711)	1960 ..	2096
1815 ..	..	1845 ..	(553)	1875 ..	(899)	1910 ..	(1632)	1946 ..	(2008)	1970 ..	2004
1825 ..	(440)	1855 ..	(634)	1890 ..	(1210)	1920 ..	(1767)	1950 ..	2042	1980 ..	1988

1) TALLENE I PARENTES ER BEREGNEDE TALL FRA NORSK SAMFUNNSVITENSKAPELIG DATATJENESTE. SE ELLERS MERKNADER TIL TABELL 1 PÅ SIDE 18.

TABELL 2. FOLKEMENGDEN ETTER KJØNN, EKTESKAPELIG STATUS OG ALDER. 1/11 1980

ALDER	I ALT	MENN					KVINNER				
		I ALT	UGIFTE	GIFTE	ENKEMENN	SEPARERTE OG SKILTE	I ALT	UGIFTE	GIFTE	ENKER	SEPARERTE OG SKILTE
I ALT .....	1988	1042	525	468	32	17	946	375	466	88	17
0- 6 ÅR .	186	96	96	-	-	-	90	90	-	-	-
7-15 " .	339	187	187	-	-	-	152	152	-	-	-
16-19 " .	116	60	60	-	-	-	56	55	1	-	-
20-24 " .	152	84	72	11	-	1	68	43	24	-	1
25-29 " .	143	73	37	35	-	1	70	11	51	-	8
30-39 " .	272	155	33	115	-	7	117	8	105	1	3
40-49 " .	171	80	10	66	1	3	91	4	82	3	2
50-59 " .	198	100	10	87	1	2	98	4	87	6	1
60-66 " .	156	80	10	68	1	1	76	1	53	22	-
67-69 " .	64	29	1	26	2	-	35	-	27	8	-
70-79 " .	131	72	8	48	15	1	59	3	33	22	1
80 ÅR OG OVER .....	60	26	1	12	12	1	34	4	3	26	1

TABELL 3. FOLKEMENGDEN ETTER TROSSAMFUNN/VIKTIGSTE KILDE TIL LIVSOPPHOLD, KJØNN OG ALDER. 1/11 1980

KJØNN OG ALDER	I ALT	TROSSAMFUNN				VIKTIGSTE KILDE TIL LIVSOPPHOLD				
		DEN NORSKE KIRKE	TROS- SAMFUNN UTENFOR DEN NORSKE KIRKE	IKKE TIL- SLUTTET NOE TROS- SAMFUNN	UOPP- GITT TROS- SAMFUNN	INNTEKT AV EGET ELLER ANDRE PERSONERS ARBEID	PENSJON/ TRYGD	STIPEND, LÅN, FORMUE E.L.	VERNE- PLIKTS-/ SIVIL- TJENESTE	UOPPGITT KILDE TIL LIVSOPP- HOLD
I ALT .....	1988	1858	32	36	62	1411	376	51	23	127
MENN .....	1042	977	13	21	31	764	163	30	22	63
0- 6 ÅR	96	87	-	2	7	96	-	-	-	-
7-15 "	187	175	3	-	9	187	-	-	-	-
16-19 "	60	59	-	1	-	36	-	14	3	7
20-24 "	84	80	-	3	1	51	1	8	16	8
25-29 "	73	65	-	7	1	59	1	7	2	4
30-39 "	155	140	3	6	6	141	2	-	-	12
40-49 "	80	76	3	-	1	71	3	-	-	6
50-59 "	100	97	-	-	3	76	6	1	1	16
60-66 "	80	79	-	-	1	43	31	-	-	6
67-69 "	29	27	2	-	-	3	26	-	-	-
70-79 "	72	68	1	1	2	1	67	-	-	4
80 ÅR OG OVER ...	26	24	1	1	-	-	26	-	-	-
KVINNER ..	946	881	19	15	31	647	213	21	1	64
0- 6 ÅR	90	80	-	1	9	90	-	-	-	-
7-15 "	152	138	2	2	10	152	-	-	-	-
16-19 "	56	54	1	-	1	39	3	9	-	5
20-24 "	68	65	1	2	-	44	7	9	-	8
25-29 "	70	61	1	5	3	58	7	1	-	4
30-39 "	117	110	3	3	1	98	5	1	-	13
40-49 "	91	86	2	1	2	72	7	1	-	11
50-59 "	98	94	2	-	2	65	18	-	1	14
60-66 "	76	72	3	-	1	27	43	-	-	6
67-69 "	35	34	-	1	-	1	33	-	-	1
70-79 "	59	55	2	-	2	1	56	-	-	2
80 ÅR OG OVER ...	34	32	2	-	-	-	34	-	-	-

TABELL 4. PERSONER 16-66 ÅR ETTER YRKESAKTIVITET, ARBEIDSTID, KJØNN OG HØYESTE UTDANNING. 1/11 79 - 31/10 80

KJØNN OG HØYESTE UTDANNING	IKKE YRKESAKTIVE				YRKESAKTIVE						
	I ALT		AV DETTE GIFTE	I ALT	100-499 TIMER		500-999 TIMER		1 000 TIMER OG OVER		UOPP- GITT ARB.- TID
	I ALT				I ALT	AV DETTE GIFTE	I ALT	AV DETTE GIFTE	I ALT	AV DETTE GIFTE	
I ALT .....	1208	375	221	833	130	69	80	48	564	410	59
MENN I ALT .....	632	101	36	531	41	12	28	10	423	302	39
BARNESKOLENIVÅ, 1-6 ÅR .....	-	-	-	-	-	-	-	-	-	-	-
UNGDOMSSKOLENIVÅ, 7-9 ÅR, I ALT ..	331	53	27	278	20	11	9	6	221	169	28
FOLKESKOLEUTDANNING .....	167	40	27	127	7	7	5	5	104	90	11
9-ÅRIG UNGDOMSSKOLE .....	50	12	-	38	8	1	2	-	26	4	2
UNGDOMSSKOLENIVÅ ELLERS .....	114	1	-	113	5	3	2	1	91	75	15
GYMNASNIVÅ I, 10 ÅR, I ALT .....	132	22	4	110	9	1	8	3	98	54	5
ALLMENT FAGFELT .....	31	6	-	25	3	-	3	2	18	9	1
INDUSTRI, HÅNDVERK OG TEKNIKK ..	46	9	2	37	4	-	2	-	29	16	2
SAMFERDSEL .....	17	2	1	15	1	1	1	-	13	10	-
HELSEVERN .....	-	-	-	-	-	-	-	-	-	-	-
JORDBRUK, SKOGBRUK OG FISKE ...	16	4	1	12	-	-	1	-	11	7	-
TJENESTEYTING OG FORSVAR .....	13	1	-	12	1	-	1	1	8	9	2
GYMNASNIVÅ I ELLERS .....	9	-	-	9	-	-	-	-	9	4	-
GYMNASNIVÅ II, 11-12 ÅR, I ALT ..	105	16	1	89	9	-	7	-	68	45	5
ALLMENT FAGFELT .....	22	4	1	18	4	-	3	-	10	4	1
ADMINISTRASJON OG ØKONOMI .....	3	:	:	:	:	:	:	:	:	:	:
INDUSTRI, HÅNDVERK OG TEKNIKK ..	40	9	-	31	3	-	3	-	25	15	-
SAMFERDSEL .....	15	-	-	15	-	-	-	-	13	11	2
HELSEVERN .....	-	-	-	-	-	-	-	-	-	-	-
JORDBRUK, SKOGBRUK OG FISKE ...	5	1	-	4	1	-	1	-	2	1	-
TJENESTEYTING OG FORSVAR .....	18	1	-	17	1	-	-	-	14	11	2
GYMNASNIVÅ II ELLERS .....	2	:	:	:	:	:	:	:	:	:	:
UNIVERSITETS- OG HØGSKOLENIVÅ I, 13-14 ÅR I ALT .....	37	5	1	32	3	-	1	1	27	21	1
UNDERVISNING .....	7	1	1	6	-	-	-	-	6	6	-
ADMINISTRASJON, ØKONOMI, SAMFUNNSVITENSKAP OG JUS .....	3	:	:	:	:	:	:	:	:	:	:
NATURVITENSKAP OG TEKNIKK .....	19	4	-	15	1	-	1	1	12	7	1
HELSEVERN .....	1	:	:	:	:	:	:	:	:	:	:
UNIV.- OG HØGSKOLENIVÅ I ELLERS UNIV.- OG HØGSKOLENIVÅ II, III OG FORSKERNIVÅ, OVER 14 ÅR, I ALT ..	7	-	-	7	1	-	-	-	6	5	-
UNDERVISNING .....	23	2	1	21	-	-	3	-	18	13	-
ADMINISTRASJON, ØKONOMI, SAMFUNNSVITENSKAP OG JUS .....	12	1	1	11	-	-	3	-	8	7	-
NATURVITENSKAP OG TEKNIKK .....	1	:	:	:	:	:	:	:	:	:	:
UNIV.- OG HØGSKOLENIVÅ II, III OG FORSKERNIVÅ ELLERS .....	3	:	:	:	:	:	:	:	:	:	:
UNIV.- OG HØGSKOLENIVÅ II, III OG FORSKERNIVÅ ELLERS .....	7	1	-	6	-	-	-	-	6	4	-
UOPPGITT, INGEN UTDANNING OG UTDANNING PÅ FØRSKOLENIVÅ .....	4	3	2	1	:	:	:	:	:	:	:
KVINNER I ALT .....	576	274	185	302	89	57	52	38	141	108	20
BARNESKOLENIVÅ, 1-6 ÅR .....	-	-	-	-	-	-	-	-	-	-	-
UNGDOMSSKOLENIVÅ, 7-9 ÅR, I ALT ..	386	204	146	182	53	40	31	26	84	72	14
FOLKESKOLEUTDANNING .....	193	110	83	83	20	17	9	9	43	37	11
9-ÅRIG UNGDOMSSKOLE .....	54	39	12	15	10	1	2	-	3	2	-
UNGDOMSSKOLENIVÅ ELLERS .....	139	55	51	84	23	22	20	17	38	33	3
GYMNASNIVÅ I, 10 ÅR, I ALT .....	114	46	24	68	22	14	15	9	28	19	3
ALLMENT FAGFELT .....	48	25	10	23	10	8	3	3	8	5	2
INDUSTRI, HÅNDVERK OG TEKNIKK ..	3	2	2	1	:	:	:	:	:	:	:
SAMFERDSEL .....	1	:	:	:	:	:	:	:	:	:	:
HELSEVERN .....	11	3	2	8	-	-	2	2	5	4	1
JORDBRUK, SKOGBRUK OG FISKE ...	1	:	:	:	:	:	:	:	:	:	:
TJENESTEYTING OG FORSVAR .....	23	8	5	15	6	2	5	1	4	2	-
GYMNASNIVÅ I ELLERS .....	27	8	5	19	5	3	4	3	10	7	-
GYMNASNIVÅ II, 11-12 ÅR, I ALT ..	36	9	6	27	9	2	5	2	12	6	1
ALLMENT FAGFELT .....	12	4	3	8	5	1	2	-	1	1	-
ADMINISTRASJON OG ØKONOMI .....	5	1	-	4	1	-	1	-	2	1	-
INDUSTRI, HÅNDVERK OG TEKNIKK ..	3	1	1	2	:	:	:	:	:	:	:
SAMFERDSEL .....	1	:	:	:	:	:	:	:	:	:	:
HELSEVERN .....	8	1	1	7	1	1	2	2	3	2	1
JORDBRUK, SKOGBRUK OG FISKE ...	1	:	:	:	:	:	:	:	:	:	:
TJENESTEYTING OG FORSVAR .....	5	2	1	3	1	-	-	-	2	1	-
GYMNASNIVÅ II ELLERS .....	1	:	:	:	:	:	:	:	:	:	:
UNIVERSITETS- OG HØGSKOLENIVÅ I, 13-14 ÅR, I ALT .....	19	7	5	12	2	-	1	1	9	8	-
UNDERVISNING .....	9	2	1	7	1	-	1	1	5	5	-
ADMINISTRASJON, ØKONOMI, SAMFUNNSVITENSKAP OG JUS .....	3	:	:	:	:	:	:	:	:	:	:
NATURVITENSKAP OG TEKNIKK .....	-	-	-	-	-	-	-	-	-	-	-
HELSEVERN .....	5	2	2	3	-	-	-	-	3	2	-
UNIV.- OG HØGSKOLENIVÅ I ELLERS UNIV.- OG HØGSKOLENIVÅ II, III OG FORSKERNIVÅ, OVER 14 ÅR, I ALT ..	2	:	:	:	:	:	:	:	:	:	:
UNDERVISNING .....	13	2	1	11	2	-	-	-	7	2	2
ADMINISTRASJON, ØKONOMI, SAMFUNNSVITENSKAP OG JUS .....	11	2	1	9	2	-	-	-	5	2	2
NATURVITENSKAP OG TEKNIKK .....	1	:	:	:	:	:	:	:	:	:	:
UNIV.- OG HØGSKOLENIVÅ II, III OG FORSKERNIVÅ ELLERS .....	-	-	-	-	-	-	-	-	-	-	-
UNIV.- OG HØGSKOLENIVÅ II, III OG FORSKERNIVÅ ELLERS .....	1	:	:	:	:	:	:	:	:	:	:
UOPPGITT, INGEN UTDANNING OG UTDANNING PÅ FØRSKOLENIVÅ .....	8	6	3	2	:	:	:	:	:	:	:

TABELL 5. PERSONER 16 ÅR OG OVER, ETTER YRKESAKTIVITET, ARBEIDSTID, KJØNN OG ALDER. 1/11 79 - 31/10 80

KJØNN OG ALDER	I ALT	IKKE YRKES- AKTIVE	YRKESAKTIVE						PRO- SENT YRKES- AKTIVE
			I ALT	ARBEIDSTID. TIMER					
				100- 499	500- 999	1 000- 1 299	1 300 OG OVER	UOPP- GITT	
I ALT .....	1463	607	856	139	83	57	513	64	58,5
MENN I ALT .....	759	210	549	49	31	27	400	42	72,3
16-19 ÅR .....	60	29	31	16	8	-	7	-	51,7
AV DETTE GIFTE .....	-	-	-	-	-	-	-	-	-
20-24 ÅR .....	84	13	71	7	4	6	51	3	84,5
AV DETTE GIFTE .....	11	-	11	1	-	2	8	-	100,0
25-29 ÅR .....	73	7	66	5	2	6	49	4	90,4
AV DETTE GIFTE .....	35	3	32	-	1	1	30	-	91,4
30-39 ÅR .....	155	8	147	2	7	5	118	15	94,8
AV DETTE GIFTE .....	115	4	111	1	3	1	97	9	96,5
40-49 ÅR .....	80	6	74	2	2	2	63	5	92,5
AV DETTE GIFTE .....	66	4	62	2	1	2	54	3	93,9
50-59 ÅR .....	100	10	90	2	3	2	75	8	90,0
AV DETTE GIFTE .....	87	5	82	2	3	2	69	6	94,3
60-66 ÅR .....	80	28	52	7	2	5	34	4	65,0
67-69 ÅR .....	29	22	7	4	1	1	1	-	24,1
70 ÅR OG OVER .....	98	87	11	4	2	-	2	3	11,2
KVINNER I ALT .....	704	397	307	90	52	30	113	22	43,6
16-19 ÅR .....	56	36	20	13	5	-	2	-	35,7
AV DETTE GIFTE .....	1	:	:	:	:	:	:	:	:
20-24 ÅR .....	68	30	38	15	6	2	13	2	55,9
AV DETTE GIFTE .....	24	18	6	2	-	1	3	-	25,0
25-29 ÅR .....	70	31	39	13	6	4	14	2	55,7
AV DETTE GIFTE .....	51	21	30	12	5	3	8	2	58,8
30-39 ÅR .....	117	49	68	22	15	9	20	2	58,1
AV DETTE GIFTE .....	105	43	62	21	13	8	18	2	59,0
40-49 ÅR .....	91	30	61	14	11	7	26	3	67,0
AV DETTE GIFTE .....	82	26	56	13	11	7	23	2	68,3
50-59 ÅR .....	98	43	55	6	5	7	28	9	56,1
AV DETTE GIFTE .....	87	39	48	6	5	6	23	8	55,2
60-66 ÅR .....	76	55	21	6	4	1	8	2	27,6
67-69 ÅR .....	35	33	2	:	:	:	:	:	5,7
70 ÅR OG OVER .....	93	90	3	:	:	:	:	:	3,2

TABELL 6. YRKESAKTIVE 16 ÅR OG OVER, ETTER ALDER OG NÆRING. 1/11 79 - 31/10 80

NÆRING	I ALT	ALDER. ÅR									PROSENT AV DE YRKES- AKTIVE
		70 OG OVER									
		16-19	20-24	25-29	30-39	40-49	50-59	60-66	67-69	OVER	
I ALT .....	856	51	109	105	215	135	145	73	9	14	100,0
JORDBRUK .....	63	3	3	5	6	9	13	11	3	10	7,4
SKOGBRUK .....	-	-	-	-	-	-	-	-	-	-	-
FISKE OG FANGST .....	9	1	1	-	4	2	-	1	-	-	1,1
BERGVERKSDRIFT .....	13	-	3	3	2	1	2	1	-	1	1,5
INDUSTRI I ALT .....	71	5	11	8	24	5	12	6	-	-	8,3
PRODUKSJON AV NÆRINGSMIDLER, DRIKKEVARER OG TØBAKKSVARER .....	7	1	2	1	1	-	1	1	-	-	-
PRODUKSJON AV TEKSTILVARER, BEKLEDNINGSVARER, LÆR OG LÆRVARER ..	-	-	-	-	-	-	-	-	-	-	-
PRODUKSJON AV TREVARER .....	12	-	2	3	2	-	3	2	-	-	-
TREFOREDLING, GRAFISK PRODUKSJON OG FØRLAGSVIRKSOMHET .....	1	-	-	-	1	-	-	-	-	-	-
PROD. AV KJEMISKE PROD., MINERAL- OLJE-, KULL-, GUMMI- OG PLASTPROD. .	7	1	-	1	4	1	-	-	-	-	-
PRODUKSJON AV MINERALSKE PRODUKTER .	12	-	3	-	4	-	4	1	-	-	-
PRODUKSJON AV METALLER .....	1	-	-	-	1	-	-	-	-	-	-
PRODUKSJON AV VERKSTEDPRODUKTER .....	31	3	4	3	11	4	4	2	-	-	-
INDUSTRIPRODUKSJON ELLERS .....	-	-	-	-	-	-	-	-	-	-	-
KRAFT- OG VANNFORSYNING .....	2	-	-	1	-	-	-	1	-	-	0,2
BYGGE- OG ANLEGGSVIRKSOMHET .....	37	3	7	3	11	2	6	3	2	-	4,3
VAREHANDEL .....	88	13	14	7	26	11	11	5	1	-	10,3
HOTELL- OG RESTAURANTDRIFT .....	9	-	2	1	-	4	1	1	-	-	1,1
LANDTRANSPORT .....	22	-	2	2	3	5	6	3	-	1	2,6
SJØTRANSPORT .....	22	1	3	4	6	4	2	2	-	-	2,6
TRANSPORT ELLERS, LAGRING, POST OG TELEKOMMUNIKASJONER .....	25	-	8	5	7	1	3	1	-	-	2,9
BANK- OG FINANSIERINGSVIRKSOMHET FORSIKRINGSVIRKSOMHET, EIENDOMSDRIFT OG FORRETN.MESSIG TJENESTEYTING .....	7	-	1	2	1	1	1	1	-	-	0,8
OFFENTLIG ADMINISTRASJON, FORSVAR, POLITI OG RETTSVESEN .....	5	-	1	-	3	1	-	-	-	-	0,6
RENOVASJON OG REINGJØRING .....	303	14	27	31	83	64	60	22	2	-	35,4
UNDERVISNING OG FORSKNINGSVIRKSOMHET .	1	-	-	-	-	-	1	-	-	-	0,1
HELSE- OG ANDRE SOSIALTJENESTER .....	56	1	7	14	13	7	10	4	-	-	6,5
KULTURELL TJ.YTING, UNDERH. OG SPORT .	83	6	12	14	18	14	12	6	1	-	9,7
PERSONLIG TJENESTEYTING .....	3	-	-	1	1	-	-	1	-	-	0,4
UOPPGITT NÆRING .....	20	3	5	3	4	1	3	1	-	-	2,3
UOPPGITT NÆRING .....	17	1	2	1	3	3	2	3	-	2	2,0

TABELL 7. YRKESAKTIVE 16 ÅR OG OVER, ETTER KJØNN, ARBEIDSTID OG NÆRING/YRKESFELT. 1/11 79 - 31/10 80

	I ALT	MENN					KVINNER				
		I ALT	100- 499 TIMER	500- 999 TIMER	1 000 TIMER OG OVER	UOPP- GITT ARB.- TID	I ALT	100- 499 TIMER	500- 999 TIMER	1 000 TIMER OG OVER	UOPP- GITT ARB.- TID
I ALT .....	856	549	49	31	427	42	307	90	52	143	22
<b>NÆRING</b>											
JORDBRUK .....	63	37	12	3	19	3	26	7	2	14	3
SKOGBRUK .....	-	-	-	-	-	-	-	-	-	-	-
FISKE OG FANGST .....	9	9	1	1	6	1	-	-	-	-	-
BERGVERKSDRIFT .....	13	10	1	-	9	-	3	-	-	2	1
INDUSTRI I ALT .....	71	58	5	3	48	2	13	4	2	6	1
PRODUKSJON AV NÆRINGSMIDLER, DRIKKEVARER OG TOBAKKSVARER .....	7	4	-	1	3	-	3	1	-	2	-
PRODUKSJON AV TEKSTILVARER, BE- KLEDNINGSVARER, LÆR OG LÆRVARER ..	-	-	-	-	-	-	-	-	-	-	-
PRODUKSJON AV TREVARER .....	12	9	1	-	8	-	3	-	1	2	-
TREFØREDLING, GRAFISK PRODUKSJON OG FORLAGSVIRKSOMHET .....	1	1	:	:	:	:	-	-	-	-	-
PRODUKSJON AV KJEMISKE PRODUKTER, MINERALOLJE-, KULL-, GUMMI- OG PLASTPRODUKTER .....	7	6	-	1	4	1	1	:	:	:	:
PRODUKSJON AV MINERALSKE PRODUKTER .....	12	11	-	-	11	-	1	:	:	:	:
PRODUKSJON AV METALLER .....	1	1	:	:	:	:	-	-	-	-	-
PRODUKSJON AV VERKSTEDPRODUKTER ..	31	26	4	1	21	-	5	2	-	2	1
INDUSTRIPRODUKSJON ELLERS .....	-	-	-	-	-	-	-	-	-	-	-
KRAFT- OG VANNFORSYNING .....	2	2	:	:	:	:	-	-	-	-	-
BYGGE- OG ANLEGGSVIRKSOMHET .....	37	34	4	2	27	1	3	-	1	1	1
VAREHANDEL .....	88	43	2	3	36	2	45	16	7	19	3
HOTELL- OG RESTAURANTDRIFT .....	9	1	:	:	:	:	8	2	3	3	-
LANDTRANSPORT .....	22	20	-	1	14	5	2	:	:	:	:
SJØTRANSPORT .....	22	20	2	1	12	5	2	:	:	:	:
TRANSPORT ELLERS, LAGRING, POST OG TELEKOMMUNIKASJONER .....	25	18	-	-	16	2	7	1	2	4	-
BANK- OG FINANSIERINGSVIRKSOMHET ..	7	3	-	1	2	-	4	2	-	2	-
FORSIKRINGSVIRKSOMHET, EIENDOMS- DRIFT OG FORRETNINGSMESSIG TJENESTEYTING .....	5	3	-	-	3	-	2	:	:	:	:
OFFENTLIG ADMINISTRASJON, FORSVAR, POLITI OG RETTSVESEN .....	303	237	14	10	198	15	66	16	8	33	4
RENOVASJON OG REINGJØRING .....	1	1	:	:	:	:	-	-	-	-	-
UNDERVISNING OG FORSKNINGS- VIRKSOMHET .....	56	24	2	2	20	-	32	7	5	18	2
HELSE- OG ANDRE SOSIALTJENESTER ...	83	6	1	-	3	2	77	22	19	31	5
KULTURELL TJENESTEYTING, UNDERHOLD- NING OG SPORT .....	3	1	:	:	:	:	2	:	:	:	:
PERSONLIG TJENESTEYTING .....	20	8	1	2	4	1	12	8	1	2	1
UOPPGITT NÆRING .....	17	14	3	2	7	2	3	1	-	1	1
<b>YRKESFELT</b>											
TEKNISK, VITENSKAPELIG, HUMANIS- TISK OG KUNSTNERISK ARBEID .....	107	43	2	4	36	1	64	12	13	34	5
ADMINISTRASJONS- OG FORVALTNINGS- ARBEID, BEDRIFTS- OG ORGANISASJONS- LEDELSE I ALT .....	18	14	-	1	13	-	4	1	-	3	-
OFFENTLIG ADMINISTRASJONS- OG FORVALTNINGSARBEID .....	12	9	-	-	9	-	3	:	:	:	:
BEDRIFTS- OG ORGANISASJONSLEDELSE	6	5	-	1	4	-	1	:	:	:	:
KONTORARBEID .....	71	22	1	1	19	1	49	5	10	34	-
HANDELSARBEID .....	58	26	1	2	22	1	32	14	5	12	1
JORDBRUKS-, SKOGBRUKS- OG FISKEARBEID .....	59	41	12	4	23	2	18	8	-	7	3
GRUVE- OG SPRENGNINGSARBEID M.M. ..	3	3	-	-	3	-	-	-	-	-	-
TRANSPORT OG KOMMUNIKASJONSARBEID ..	75	64	1	2	53	8	11	3	2	6	-
INDUSTRI-, BYGGE- OG ANLEGG- ARBEID I ALT .....	208	199	24	10	157	3	9	2	-	5	2
JERN- OG METALLVAREARBEID .....	75	74	8	5	59	2	1	:	:	:	:
ELEKTROARBEID .....	16	16	1	1	14	-	-	-	-	-	-
TREARBEID .....	23	23	4	1	16	2	-	-	-	-	-
NÆRINGSMIDDELARBEID .....	4	3	-	1	2	-	1	:	:	:	:
MASKIN- OG MOTORDRIFT .....	9	9	1	-	8	-	-	-	-	-	-
LASTE-, LOSSE- OG LAGERARBEID ...	33	32	1	-	28	3	1	:	:	:	:
INDUSTRI-, BYGGE- OG ANLEGG SARBEID ELLERS .....	48	42	9	2	30	1	6	1	-	4	1
SERVICEARBEID .....	121	27	3	3	19	2	94	40	20	31	3
MILITÆRT ARBEID, UOPPGITT ELLER IKKE IDENTIFISERBART YRKE .....	136	110	5	4	82	19	26	5	2	11	8

TABELL 8. YRKESAKTIVE 16 ÅR OG OVER I ARBEID I UKA 25/10 - 31/10 1980, ETTER KJØNN, ARBEIDSTID I UKA

	OG NÆRING/YRKESFELT										
	I ALT	MENN					KVINNER				
		I ALT	1-19 TIMER	20-29 TIMER	30 TIMER OG OVER	UOPP- GITT	I ALT	1-19 TIMER	20-29 TIMER	30 TIMER OG OVER	UOPP- GITT
I ALT .....	701	466	20	15	415	16	235	55	46	125	9
<b>NÆRING</b>											
JORDBUK .....	45	25	6	2	15	2	20	5	7	7	1
SKOGBRUK .....	-	-	-	-	-	-	-	-	-	-	-
FISKE OG FANGST .....	4	4	-	-	4	-	-	-	-	-	-
BERGVERKSDRIFT .....	11	9	1	-	7	1	2	:	:	:	:
INDUSTRI I ALT .....	57	47	-	1	44	2	10	-	2	7	1
PRODUKSJON AV NÆRINGSMIDLER, DRIKKEVARER OG TOBAKKSVARER .....	6	3	:	:	:	:	3	-	-	2	1
PRODUKSJON AV TEKSTILVARER, BE- KLEDNINGSVARER, LÆR OG LÆRVARER ..	-	-	-	-	-	-	-	-	-	-	-
PRODUKSJON AV TREVARER .....	11	8	-	-	8	-	3	-	-	3	-
TREFOREDLING, GRAFISK PRODUKSJON OG FORLAGSVIRKSOMHET .....	1	1	:	:	:	:	-	-	-	-	-
PRODUKSJON AV KJEMISKE PRODUK- TER, MINERALOLJE-, KULL-, GUMMI- OG PLASTPRODUKTER .....	5	4	-	-	4	-	1	:	:	:	:
PRODUKSJON AV MINERALSKE PRODUKTER .....	12	11	-	-	9	2	1	:	:	:	:
PRODUKSJON AV METALLER .....	-	-	-	-	-	-	-	-	-	-	-
PRODUKSJON AV VERKSTEDPRODUKTER .	22	20	-	1	19	-	2	:	:	:	:
INDUSTRIPRODUKSJON ELLERS .....	-	-	-	-	-	-	-	-	-	-	-
KRAFT- OG VANNFORSYNING .....	2	2	:	:	:	:	-	-	-	-	-
BYGGE- OG ANLEGGSVIRKSOMHET .....	31	28	-	-	27	1	3	1	1	1	-
VAREHANDEL .....	69	38	1	1	35	1	31	7	2	21	1
HOTELL- OG RESTAURANTDRIFT .....	7	-	-	-	-	-	7	1	4	2	-
LANDTRANSPORT .....	18	16	1	2	13	-	2	:	:	:	:
SJØTRANSPORT .....	16	15	-	-	13	2	1	:	:	:	:
TRANSPORT ELLERS, LAGRING, POST OG TELEKOMMUNIKASJONER .....	23	17	-	2	15	-	6	-	1	5	-
BANK- OG FINANSIERINGSVIRKSOMHET ..	6	3	1	-	2	-	3	1	-	2	-
FORSIKRINGSVIRKSOMHET, EIENDOMS- DRIFT OG FORRETNINGSMESSIG TJENESTEYTING .....	5	3	-	-	3	-	2	:	:	:	:
OFFENTLIG ADMINISTRASJON, FØRSVAR, POLITI OG RETTSVESEN .....	263	212	6	2	199	5	51	12	6	30	3
RENOVASJON OG REINGJØRING .....	-	-	-	-	-	-	-	-	-	-	-
UNDERVISNING OG FORSKNINGS- VIRKSOMHET .....	51	24	2	4	18	-	27	5	11	11	-
HELSE- OG ANDRE SOSIALTJENESTER ...	61	5	-	-	4	1	56	15	9	30	2
KULTURELL TJENESTEYTING, UNDERHOLD- NING OG SPORT .....	3	1	:	:	:	:	2	:	:	:	:
PERSONLIG TJENESTEYTING .....	15	6	1	-	5	-	9	5	1	3	-
UOPPGITT NÆRING .....	14	11	1	1	8	1	3	-	-	2	1
<b>YRKESFELT</b>											
TEKNISK, VITENSKAPELIG, HUMANIS- TISK OG KUNSTNERISK ARBEID .....	92	43	3	4	35	1	49	8	12	29	-
ADMINISTRASJONS- OG FORVALTNINGS- ARBEID, BEDRIFTS- OG ORGANISASJONS- LEDELSE I ALT .....	17	14	1	-	13	-	3	-	-	3	-
OFFENTLIG ADMINISTRASJONS- OG FORVALTNINGSARBEID .....	11	9	-	-	9	-	2	:	:	:	:
BEDRIFTS- OG ORGANISASJONSLEDELSE	6	5	1	-	4	-	1	:	:	:	:
KONTORARBEID .....	60	19	-	-	18	1	41	4	5	30	2
HANDELSARBEID .....	48	24	1	1	22	-	24	7	2	14	1
JORDBRUKS-, SKOGBRUKS- OG FISKEARBEID .....	40	27	6	2	17	2	13	3	5	5	-
GRUVE- OG SPRENGNINGSARBEID M.M. ..	3	3	-	-	3	-	-	-	-	-	-
TRANSPORT OG KOMMUNIKASJONSARBEID .	67	57	1	2	51	3	10	1	2	7	-
INDUSTRI-, BYGGE- OG ANLEGG- ARBEID I ALT .....	171	166	3	2	156	5	5	-	1	3	1
JERN- OG METALLVAREARBEID .....	64	64	3	1	60	-	-	-	-	-	-
ELEKTROARBEID .....	15	15	-	-	15	-	-	-	-	-	-
TREARBEID .....	17	17	-	-	16	1	-	-	-	-	-
NÆRINGSMIDDELARBEID .....	3	2	:	:	:	:	1	:	:	:	:
MASKIN- OG MOTORDRIFT .....	9	9	:	:	8	:	-	-	-	-	-
LASTE-, LOSSE- OG LAGERARBEID ...	30	30	-	1	27	2	-	-	-	-	-
INDUSTRI-, BYGGE- OG ANLEGG SARBEID ELLERS .....	33	29	-	-	28	1	4	:	:	:	:
SERVICEARBEID .....	99	25	2	1	22	-	74	27	17	28	2
MILITÆRT ARBEID, UOPPGITT ELLER IKKE IDENTIFISERBART YRKE .....	104	88	3	3	78	4	16	5	2	6	3



TABELL 9. YRKESAKTIVE 16 ÅR OG OVER MED FAST OPPMØTEPLASS PÅ ARBEID I UKA 25/10 - 31/10 1980, ETTER TALLET PÅ ARBEIDSREISER, REISETID OG YRKESFELT/OPPMØTEPLASS

	I ALT REISTE IKKE	REISTE 1 GANG			REISTE 2-3 GANGER			REISTE 4 GANGER ELLER FLERE			UOPP-GITT TALL PÅ REISER	
		REISETID UNDER 45 MIN	REISETID 45 MIN OG OVER	UOPP-GITT	REISETID UNDER 45 MIN	REISETID 45 MIN OG OVER	UOPP-GITT	REISETID UNDER 45 MIN	REISETID 45 MIN OG OVER	UOPP-GITT		
I ALT .....	655	38	18	13	2	40	7	-	373	43	4	117
YRKESFELT												
TEKN., VITENSK., HUMANIS-TISK OG KUNSTN. ARBEID ...	89	4	2	2	-	7	1	-	57	4	-	12
OFF. ADM. OG FORVALTN.-ARBEID .....	11	-	-	-	-	-	-	-	11	-	-	-
BEDRIFTS- OG ORG.LEDELSE .....	6	-	-	-	-	-	-	-	2	1	1	2
KONTORARBEID .....	59	4	2	-	1	3	-	-	41	2	-	6
HANDELSARBEID .....	47	-	3	1	-	5	1	-	22	4	-	11
JORDBRUKS-, SKOGBRUKS- OG FISKEARBEID .....	38	1	3	-	-	2	-	-	23	-	1	8
GRUVE OG SPRENGNINGS-ARBEID M.M. ....	2	-	-	1	-	-	-	-	-	-	-	1
TRANSPORT OG KOMMUNIKASJONSARBEID .....	60	4	1	2	1	1	2	-	24	7	-	18
INDUSTRI-, BYGGE- OG ANLEGG SARBEID I ALT .....	165	13	2	6	-	2	2	-	100	20	1	19
JERN- OG METALLV.ARBEID .....	61	5	2	3	-	1	1	-	42	3	1	3
ELEKTROARBEID .....	13	1	-	-	-	-	1	-	9	-	-	2
TREARBEID .....	17	-	1	-	-	-	-	-	9	5	-	2
NÆRINGSMIDDELARBEID ...	3	2	-	-	-	-	-	-	-	-	-	1
MASKIN- OG MOTORDRIFT ..	9	2	-	1	-	-	-	-	2	1	-	3
LASTE-, LOSSE- OG LAGERARBEID .....	30	1	-	-	-	1	-	-	18	3	-	7
INDUSTRI-, BYGGE- OG ANLEGG SARBEID ELLERS ...	33	2	-	1	-	1	-	-	20	8	-	1
SERVICEARBEID .....	92	3	4	-	-	14	-	-	51	5	-	15
MILITÆRT ARBEID, UOPPGITT YRKE .....	85	9	1	1	-	5	1	-	42	-	1	25
OPPMØTEPLASS OG KJØNN												
INNEN BOSTEDSFYLKET .....	455	12	12	5	-	32	-	-	311	15	3	65
MENN .....	285	8	5	4	-	10	-	-	203	12	3	40
KVINNER .....	170	4	7	1	-	22	-	-	108	3	-	25
I BOSTEDSKOMMUNEN .....	420	6	11	1	-	29	-	-	296	13	3	61
MENN .....	260	5	5	-	-	8	-	-	192	10	3	37
KVINNER .....	160	1	6	1	-	21	-	-	104	3	-	24
1853 EVENES .....	17	-	1	-	-	3	-	-	10	2	-	1
MENN .....	12	-	-	-	-	2	-	-	8	2	-	-
KVINNER .....	5	-	1	-	-	1	-	-	2	-	-	1
1805 NARVIK .....	7	2	-	3	-	-	-	-	-	-	-	2
MENN .....	6	1	-	3	-	-	-	-	-	-	-	2
KVINNER .....	1	1	-	-	-	-	-	-	-	-	-	-
1851 LØDINGEN .....	6	-	-	-	-	-	-	-	5	-	-	1
MENN .....	4	-	-	-	-	-	-	-	3	-	-	1
KVINNER .....	2	-	-	-	-	-	-	-	2	-	-	-
1804 BODØ .....	2	1	-	1	-	-	-	-	-	-	-	-
MENN .....	1	-	-	1	-	-	-	-	-	-	-	-
KVINNER .....	1	1	-	-	-	-	-	-	-	-	-	-
1870 SORTLAND .....	2	2	-	-	-	-	-	-	-	-	-	-
MENN .....	1	1	-	-	-	-	-	-	-	-	-	-
KVINNER .....	1	1	-	-	-	-	-	-	-	-	-	-
1866 HADSEL .....	1	1	-	-	-	-	-	-	-	-	-	-
MENN .....	1	1	-	-	-	-	-	-	-	-	-	-
KVINNER .....	-	-	-	-	-	-	-	-	-	-	-	-
UTENFOR FYLKET .....	144	21	4	6	2	8	7	-	56	28	1	11
MENN .....	101	17	1	6	2	1	5	-	40	21	1	7
KVINNER .....	43	4	3	-	-	7	2	-	16	7	-	4
1901 HARSTAD .....	107	8	3	4	2	8	6	-	47	25	1	3
MENN .....	78	8	1	4	2	1	5	-	36	19	1	1
KVINNER .....	29	-	2	-	-	7	1	-	11	6	-	2
1913 SKÅNLAND .....	14	-	1	-	-	-	-	-	9	2	-	2
MENN .....	7	-	-	-	-	-	-	-	4	1	-	2
KVINNER .....	7	-	1	-	-	-	-	-	5	1	-	-
1902 TROMSØ .....	5	2	-	2	-	-	-	-	-	-	-	1
MENN .....	3	1	-	2	-	-	-	-	-	-	-	-
KVINNER .....	2	1	-	-	-	-	-	-	-	-	-	1
0301 OSLO .....	4	3	-	-	-	-	-	-	-	-	-	1
MENN .....	4	3	-	-	-	-	-	-	-	-	-	1
KVINNER .....	-	-	-	-	-	-	-	-	-	-	-	-
ANDRE STEDER UTENFOR FYLKET .....	14	8	-	-	-	-	1	-	-	1	-	4
MENN .....	9	5	-	-	-	-	-	-	-	1	-	3
KVINNER .....	5	3	-	-	-	-	1	-	-	-	-	1
UOPPGITT OPPMØTEPLASS .....	56	5	2	2	-	-	-	-	6	-	-	41

TABELL 10. YRKESAKTIVE 16 ÅR OG OVER MED FAST ARBEIDSREISE I UKA 25/10 - 31/10 1980, ETTER REISEMÅTE, OPPMØTEPlass, Tallet på ARBEIDSSREISER OG REISETID

I ALT	ETT TRANSPORTMIDDEL						TO ELLER FLERE TRANSPORTMIDLER			UOPP- GITT TRANS- PORT- MIDDEL	
	BIL	BUSS	TOG, TRIKK, T-BANE	SYKKEL, OVER 10 MIN GANSE	BÅT	ANNET	BIL OG BUSS/TOG/ TRIKK/ T-BANE/ BÅT	BUSS OG TOG/ TRIKK/ T-BANE/ BÅT	ANDRE KOMBINA- SJONER		
I ALT .....	500	190	53	-	1	128	51	14	1	19	43
OPPMØTEPlass, Tallet på ARBEIDSSREISER OG REISETID											
OPPMØTEPlass I BOSTEDS-											
KOMMUNEN .....	353	89	38	-	1	118	41	11	1	19	35
REISTE 1 GANG .....	12	2	1	-	-	3	3	-	-	1	2
0-45 MIN .....	11	2	-	-	-	3	3	-	-	1	2
45 MIN OG OVER .....	1	-	1	-	-	-	-	-	-	-	-
UOPPGITT REISETID .....	-	-	-	-	-	-	-	-	-	-	-
REISTE 2-3 GANGER .....	29	6	-	-	11	5	5	-	-	3	4
0-14 MIN .....	17	3	-	-	5	5	-	-	-	1	3
15-29 " .....	10	3	-	-	6	-	-	-	-	1	-
30-44 " .....	2	-	-	-	-	-	-	-	-	1	1
45 MIN OG OVER .....	-	-	-	-	-	-	-	-	-	-	-
UOPPGITT REISETID .....	-	-	-	-	-	-	-	-	-	-	-
REISTE 4 GANGER ELLER FLERE .....	312	81	37	-	1	104	33	11	1	15	29
0-14 MIN .....	208	48	10	-	-	81	33	2	-	8	26
15-29 " .....	72	18	23	-	-	20	-	5	-	5	1
30-44 " .....	16	8	2	-	1	1	-	2	1	1	-
45 MIN OG OVER .....	13	7	1	-	-	2	-	2	-	1	-
UOPPGITT REISETID .....	3	-	1	-	-	-	-	-	-	-	2
OPPMØTEPlass UTENFOR											
BOSTEDSKOMMUNEN .....	138	98	14	-	-	9	6	3	-	-	8
REISTE 1 GANG .....	18	11	3	-	-	1	1	-	-	-	2
0-45 MIN .....	5	3	1	-	-	1	-	-	-	-	7
45 MIN OG OVER .....	11	8	2	-	-	-	1	-	-	-	-
UOPPGITT REISETID .....	2	-	-	-	-	-	-	-	-	-	2
REISTE 2-3 GANGER .....	18	11	3	-	-	1	2	-	-	-	1
0-14 MIN .....	5	1	-	-	-	1	2	-	-	-	1
15-29 " .....	4	4	-	-	-	-	-	-	-	-	-
30-44 " .....	2	2	-	-	-	-	-	-	-	-	-
45 MIN OG OVER .....	7	4	3	-	-	-	-	-	-	-	-
UOPPGITT REISETID .....	-	-	-	-	-	-	-	-	-	-	-
REISTE 4 GANGER ELLER FLERE .....	102	76	8	-	-	7	3	3	-	-	5
0-14 MIN .....	28	17	3	-	-	3	3	-	-	-	2
15-29 " .....	30	23	4	-	-	3	-	-	-	-	-
30-44 " .....	13	13	-	-	-	-	-	-	-	-	-
45 MIN OG OVER .....	30	23	1	-	-	1	-	3	-	-	2
UOPPGITT REISETID .....	1	-	-	-	-	-	-	-	-	-	1
UOPPGITT OPPMØTEPlass .....	9	3	1	-	-	1	4	-	-	-	-
KJØNN OG ALDER											
MENN											
16-19 ÅR .....	321	142	40	-	1	62	30	12	1	12	21
16-19 ÅR .....	13	4	2	-	-	4	2	1	-	-	-
20-24 " .....	35	19	5	-	-	7	1	1	-	-	2
25-29 " .....	33	17	3	-	-	3	9	-	-	1	-
30-39 " .....	100	51	7	-	-	16	6	6	1	6	7
40-49 " .....	44	18	8	-	-	7	3	3	-	3	2
50-59 " .....	62	25	10	-	-	17	5	-	-	1	4
60-66 " .....	31	8	5	-	1	7	2	1	-	1	6
67-69 " .....	2	-	-	-	-	1	1	-	-	-	-
70 ÅR OG OVER .....	1	-	-	-	-	-	1	-	-	-	-
KVINNER											
16-19 ÅR .....	179	48	13	-	-	66	21	2	-	7	22
16-19 ÅR .....	7	2	3	-	-	1	-	-	-	-	1
20-24 " .....	19	6	4	-	-	3	3	-	-	1	2
25-29 " .....	22	9	-	-	-	6	5	-	-	1	1
30-39 " .....	49	15	2	-	-	16	7	2	-	-	7
40-49 " .....	37	7	2	-	-	20	2	-	-	1	5
50-59 " .....	30	5	2	-	-	12	4	-	-	4	3
60-66 " .....	14	4	-	-	-	7	-	-	-	-	3
67-69 " .....	-	-	-	-	-	-	-	-	-	-	-
70 ÅR OG OVER .....	1	-	-	-	-	1	-	-	-	-	-

TABELL 11. BOLIGER ETTER HUSTYPE OG TALLET PÅ ROM. BOSATTE ETTER TALLET PÅ ROM I BOLIGEN. 1/11 1980

TALLET PÅ ROM UTENOM KJØKKEN	BOLIGER						BOSATTE	
	I ALT	I VÅNINGSHUS I TILKN. TIL GÅRDSDRIFT OG I FRITTL. ENEBOLIGER	I ANDRE ENE- OG TOMANNS- BOLIGER OG SMÅHUS	I BLOKK, LEIE- GÅRD E.L.	I ANDRE BYGG	I UOPP- GITT HUS- TYPE	I ALT	PR. ROM
ALLE .....	672	484	67	3	12	106	1975	0,7
I ROM .....	19	12	3	1	1	2	36	1,9
MED KJØKKEN								
6 KVM OG OVER .....	6	5	-	-	-	1	12	2,0
MED KJØKKEN								
UNDER 6 KVM .....	5	2	2	1	-	-	7	1,4
UTEN KJØKKEN .....	4	2	1	-	1	-	7	1,8
UOPPGITT .....	4	3	-	-	-	1	10	2,5
2 ROM .....	50	35	8	1	-	6	88	0,9
MED KJØKKEN								
6 KVM OG OVER .....	38	26	7	-	-	5	71	0,9
MED KJØKKEN								
UNDER 6 KVM .....	9	7	1	1	-	-	14	0,8
UTEN KJØKKEN .....	1	-	-	-	-	1	1	0,5
UOPPGITT .....	2	2	-	-	-	-	2	0,5
3 ROM .....	91	56	28	1	1	5	227	0,8
4 " .....	238	200	18	-	7	13	818	0,9
5 " .....	112	96	3	-	3	10	380	0,7
6 " .....	42	37	1	-	-	4	127	0,5
7 " .....	20	14	3	-	-	3	79	0,6
8 ROM OG OVER .....	20	17	1	-	-	2	78	0,4
UOPPGITT .....	80	17	2	-	-	61	142	-

TABELL 12. BOLIGER ETTER HUSETS BYGGÅR OG HUSTYPE/EIE-/LEIEFORM. BOSATTE OG ROM, ETTER HUSETS BYGGÅR. 1/11 1980

	ALLE	HUSETS BYGGÅR								UOPP- GITT
		1900 OG FØR	1901- 1920	1921- 1940	1941- 1945	1946- 1950	1951- 1960	1961- 1970	1971- 1980	
BOLIGER I ALT .....	672	19	44	81	19	43	149	94	158	65
HUSTYPE										
I VÅNINGSHUS .....	129	9	17	36	5	14	23	13	10	2
I FRITTLIGGENDE ENEBOLIG ..	355	5	11	29	9	25	85	52	133	5
I REKKEHUS, TERR.HUS E.L. .	32	2	-	4	-	-	4	18	3	1
I HORIZONTALT DELT TOMANNSBOLIG .....	14	-	7	1	-	-	4	1	1	-
I ANNET BYGG UNDER 3 ETG. .	21	-	3	2	2	1	10	1	1	1
I BLOKK, LEIEGÅRD E.L. ....	3	-	-	-	-	-	-	1	2	-
I FORRETNINGSBYGG .....	11	-	-	1	-	2	6	2	-	-
I BYGG FOR FELLES- HUSHOLDNING .....	1	-	1	-	-	-	-	-	-	-
I UOPPGITT HUSTYPE .....	106	3	5	8	3	1	16	6	8	56
EIE-/LEIEFORHOLD TIL BOLIGEN										
EIES I ALT .....	424	16	33	55	12	30	111	53	108	6
PRIVAT .....	399	15	32	53	12	30	106	47	98	6
GJENNOM BORETTSLAG E.L. .	25	1	1	2	-	-	5	6	10	-
LEIES I ALT .....	104	-	7	11	2	3	19	29	30	3
VED VANLIG LEIEKONTRAKT .	24	-	-	4	1	-	7	4	8	-
SOM TJENESTEBOLIG .....	75	-	7	5	1	3	12	24	20	3
FOR ET AVGRENSET TIDSRUM. PÅ ANDRE VILKÅR .....	5	-	-	2	-	-	-	1	2	-
UOPPGITT .....	-	-	-	-	-	-	-	-	-	-
UOPPGITT .....	144	3	4	15	5	10	19	12	20	56
BOSATTE I ALT .....	1975	47	114	195	35	96	452	339	605	92
BOSATTE PR. BOLIG .....	2,9	2,5	2,6	2,4	1,8	2,2	3,0	3,6	3,8	1,4
ROM I ALT .....	2476	71	169	319	63	172	595	391	657	39
ROM PR. BOLIG .....	4,2	3,9	4,0	4,1	3,3	4,0	4,2	4,3	4,4	3,9
BOSATTE PR. ROM .....	0,7	0,6	0,7	0,6	0,6	0,6	0,7	0,8	0,9	0,5

TABELL 13. BOLIGER ETTER VIKTIGSTE KILDE TIL OPPVARMING OG BYGGEÅR/INSTALLASJON AV PIPE. BOSATTE ETTER BOLIGENS VIKTIGSTE KILDE TIL OPPVARMING. 1/11 1980

	EN KILDE VIKTIGST						TO ELLER FLERE LIKEVERDIGE KILDER					UOPP- GITT OPP- VARM- INGS- KILDE
	ALLE	SEN- TRAL- VARME	FLEK- TRISKE OVNER E.L.	OVNER FOR FLY- TENDE BRENSSEL	OVNER FOR FAST BRENSSEL	ALLE	EL. OVNER OG FOR FAST BRENSSEL	EL. OVNER OG FOR FLY- TENDE BRENSSEL	OVNER FOR FAST OG FLY- TENDE BRENSSEL	EL. OVNER FOR FAST OG FLY- TENDE BRENSSEL		
BOLIGER I ALT .....	672	372	13	135	100	124	224	126	54	21	23	76
BYGGEÅR												
1900 OG FØR .....	19	7	-	4	1	2	11	7	2	1	1	1
1901 - 1920 .....	44	33	1	7	8	17	11	7	3	1	-	-
1921 - 1940 .....	81	44	1	17	7	19	35	24	4	3	4	2
1941 - 1945 .....	19	7	-	2	-	5	11	9	1	-	1	1
1946 - 1950 .....	43	21	2	6	4	9	20	11	5	3	1	2
1951 - 1960 .....	149	93	3	26	26	38	51	29	11	2	9	5
1961 - 1970 .....	94	63	2	23	26	12	27	14	10	3	-	4
1971 - 1980 .....	158	95	4	46	26	19	57	25	17	8	7	6
UOPPGITT .....	65	9	-	4	2	3	1	-	1	-	-	55
PIPE												
MED PIPE .....	599	352	8	120	100	124	224	126	54	21	23	23
UTEN PIPE .....	17	16	4	12	-	-	-	-	-	-	-	1
UOPPGITT .....	56	4	1	3	-	-	-	-	-	-	-	52
BOSATTE I ALT .....	1975	1144	31	398	333	382	701	357	176	82	86	130
BOSATTE PR. BOLIG .....	2,9	3,1	2,4	2,9	3,3	3,1	3,1	2,8	3,3	3,9	3,7	1,7
ROM I ALT .....	2476	1439	46	526	383	484	980	530	251	97	102	57
ROM PR. BOLIG .....	4,2	4,0	3,5	4,0	4,0	4,1	4,5	4,3	4,6	4,6	4,4	3,8
BOSATTE PR. ROM .....	0,7	0,8	0,7	0,7	0,8	0,8	0,7	0,7	0,7	0,8	0,8	0,6

TABELL 14. BOLIGER ETTER SANITÆRUTSTYR OG TALLET PÅ ROM. BOSATTE ETTER BOLIGENS SANITÆRUTSTYR. 1/11 1980

TALLET PÅ ROM UTENOM KJØKKEN	MED BAD						UTEN BAD					UOPP- GITT OM BAD
	ALLE	WC I BOLI- GEN	WC UTENFOR BOLI- GEN	ANNET AV- TREDE	UOPP- GITT AV- TREDE	ALLE	WC I BOLI- GEN	WC UTENFOR BOLI- GEN	ANNET AV- TREDE	UOPP- GITT AV- TREDE		
BOLIGER I ALT .....	672	555	537	3	2	13	44	14	6	21	3	73
1 ROM .....	19	11	10	1	-	-	6	2	2	2	-	2
MED KJØKKEN												
6 KVM OG ØVER .....	6	3	3	-	-	-	3	2	-	1	-	-
MED KJØKKEN												
UNDER 6 KVM .....	5	4	4	-	-	-	1	-	-	1	-	-
UTEN KJØKKEN .....	4	2	1	1	-	-	2	-	2	-	-	-
UOPPGITT .....	4	2	2	-	-	-	-	-	-	-	-	2
2 ROM .....	50	36	35	1	-	-	12	4	2	6	-	2
MED KJØKKEN												
6 KVM OG ØVER .....	38	30	29	1	-	-	6	2	2	2	-	2
MED KJØKKEN												
UNDER 6 KVM .....	9	5	5	-	-	-	4	2	-	2	-	-
UTEN KJØKKEN .....	1	-	-	-	-	-	1	-	-	1	-	-
UOPPGITT .....	2	1	1	-	-	-	1	-	-	1	-	-
3 ROM .....	91	81	78	-	1	2	9	2	-	5	2	1
4 " .....	238	226	221	1	-	4	6	2	-	4	-	6
5 " .....	112	103	103	-	-	-	4	2	-	2	-	5
6 " .....	42	39	39	-	1	-	2	1	-	1	-	1
7 " .....	20	20	19	-	-	1	-	-	-	-	-	-
8 ROM OG ØVER .....	20	19	19	-	-	-	1	-	-	1	-	-
UOPPGITT .....	80	20	14	-	-	6	4	1	2	-	1	56
BOSATTE I ALT .....	1975	1770	1729	6	2	33	75	27	11	33	4	130
BOSATTE PR. BOLIG .....	2,9	3,2	3,2	2,0	1,0	2,5	1,7	1,9	1,3	1,6	1,3	1,8
BOSATTE PR. ROM .....	0,7	0,8	0,8	0,9	0,2	0,7	0,6	0,6	1,5	0,5	0,3	0,7
ROM PR. BOLIG .....	4,2	4,3	4,3	2,3	4,5	4,1	3,1	3,1	1,5	3,3	3,0	3,8

TABELL 15. BOLIGER, ROM OG BOSATTE, ETTER HUSTYPE. 1/11 1980

	ALLE	VÅ- NINGS- HUS I TILKN. TIL GÅRDS- DRIFT	FRITT- LIGG- ENDE- BOLIG	REKKEHUS, TERRASSEHUS, HUS I KJEDE, VERTIKALT DELT TOMANNS- BOLIG	HORI- SON- TALT DELT TO- MANNS- BOLIG	ANNET BOLIGBYGG MED FÆRRE ENN 3 ETASJER	BLOKK, LEIEGÅRD ELLER ANNET BOLIGBYGG MED 3 ETASJER EL. FLERE	FOR- NINGS- BYGG MV.	BYGG FOR FEL- LES- HUS- HOLD- NING	UOPP- GITT HUS- TYPE
BOLIGER I ALT .....	672	129	355	32	14	21	3	11	1	106
BOSATTE I ALT .....	1975	351	1181	106	40	51	:	34	:	206
BOSATTE PR. BOLIG	2,9	2,7	3,3	3,3	2,9	2,4	:	3,1	:	1,9
ROM I ALT .....	2476	552	1451	106	45	75	6	46	1	194
ROM PR. BOLIG .....	4,2	4,3	4,3	3,4	3,2	3,8	2,0	4,2	1,0	4,3
BOSATTE PR. ROM ..	0,7	0,6	0,8	1,0	0,9	0,7	:	0,7	:	0,6

TABELL 16. BOLIGER ETTER EIE-/LEIEFORM OG AREAL. BOSATTE ETTER EIE-/LEIEFORHOLD TIL BOLIGEN. 1/11 1980

AREAL	ALLE	BOLIGEN EIES			BOLIGEN LEIES					UOPPGITT EIE-/ LEIE- FORM
		ALLE	PRIVAT	GJENNOM BØRETTSLAG E.L.	ALLE	VED VANLIG LEIE- KONTRAKT	SOM TJENESTE- BOLIG	FOR ET AVGRENSET TIDSRUM	PÅ ANDRE VILKÅR	
BOLIGER I ALT .....	672	424	399	25	104	24	75	5	-	144
UNDER 30 KVM ...	13	2	1	1	8	3	3	2	-	3
30- 39 KVM .....	21	9	8	1	3	1	1	1	-	9
40- 49 " .....	53	34	33	1	7	6	-	1	-	12
50- 59 " .....	63	47	45	2	5	4	1	-	-	11
60- 79 " .....	92	57	55	2	24	4	20	-	-	11
80- 99 " .....	215	149	137	12	41	3	37	1	-	25
100-129 " .....	100	81	77	4	13	1	12	-	-	6
130 KVM OG OVER.	29	23	22	1	2	1	1	-	-	4
UOPPGITT AREAL .	86	22	21	1	1	1	-	-	-	63
BOSATTE I ALT .....	1975	1350	1267	83	318	71	237	10	-	307
BOSATTE PR. BOLIG.	2,9	3,2	3,2	3,3	3,1	3,0	3,2	2,0	-	2,1
ROM I ALT .....	2476	1847	1742	105	345	70	266	9	-	284
ROM PR. BOLIG .....	4,2	4,5	4,5	4,2	3,4	3,0	3,6	1,8	-	3,6
BOSATTE PR. ROM ..	0,7	0,7	0,7	0,8	0,9	1,0	0,9	1,1	-	0,7

TABELL 17. BOLIGER, BOSATTE OG ROM, ETTER BOSATTE PR. ROM I BOLIGEN. 1/11 1980

	ALLE	BOSATTE PR. ROM UTENOM KJØKKEN									UOPP- GITT
		UNDER 0,25	0,25- 0,49	0,50- 0,74	0,75- 0,99	1,00- 1,24	1,25- 1,49	1,50- 1,74	1,75- 1,99	2,00 OG OVER	
BOLIGER I ALT .....	672	23	108	144	78	143	56	22	3	15	80
BOSATTE I ALT .....	1975	27	193	334	262	560	263	107	21	61	142
BOSATTE PR. BOLIG .....	2,9	1,2	1,8	2,3	3,4	3,9	4,8	4,9	7,0	4,1	1,8
ROM I ALT .....	2476	140	540	593	340	547	209	70	12	25	-
ROM PR. BOLIG .....	4,2	6,1	5,0	4,1	4,4	3,8	3,7	3,2	4,0	1,7	-



TABELL 20. FAMILIER OG PERSONER I PRIVATHUSHOLDNINGER, ETTER FAMILIETYPPE OG EIE-/LEIEFORHOLD TIL BOLIGEN/ TALLET PÅ ROM I BOLIGEN. 1/11 1980

	I ALT		FAMILIER MED EN PERSON	FAMILIER MED TO ELLER FLERE PERSONER							
	FAMILIER	PERSONER		I ALT		EKTEPAR UTEN BARN	EKTEPAR MED UGIFTE BARN	MOR ELLER FAR MED UGIFTE BARN		FAM. MED UOPPGITT TYPE	
				FAMILIER	PERSONER			FAMILIER	PERSONER		FAMILIER
I ALT .....	732	1975	208	524	1767	130	329	1330	60	158	5
EIE-/LEIEFORHOLD TIL BOLIGEN											
EIES I ALT .....	469	1350	96	373	1254	102	228	929	41	110	2
PRIVAT .....	442	1267	91	351	1176	97	212	864	40	107	2
GJENNOM BORETTSLAG E.L. ..	27	83	5	22	78	5	16	65	1	3	-
LEIES I ALT .....	112	318	30	82	288	6	61	238	12	30	3
VED VANLIG LEIEKONTRAKT ..	25	71	6	19	65	1	11	45	5	12	2
SOM TJENESTEBOLIG .....	81	237	20	61	217	5	49	189	6	16	1
FOR ET AVGRENSET TIDSROM ..	6	10	4	2	6	-	1	4	1	2	-
PÅ ANDRE VILKÅR .....	-	-	-	-	-	-	-	-	-	-	-
UOPPGITT .....	151	307	82	69	225	22	40	163	7	18	-
TALLET PÅ ROM I BOLIGEN											
UTENOM KJØKKEN											
1 ROM .....	20	36	12	8	24	3	4	16	1	2	-
MED KJØKKEN											
6 KVM OG OVER .....	6	12	3	3	9	1	2	7	-	-	-
MED KJØKKEN											
UNDER 6 KVM .....	5	7	3	2	4	1	-	-	1	2	-
UTEN KJØKKEN .....	4	7	3	1	4	-	1	4	-	-	-
UOPPGITT .....	5	10	3	2	7	1	1	5	-	-	-
2 ROM .....	56	98	35	21	53	9	6	19	6	16	-
MED KJØKKEN											
6 KVM OG OVER .....	44	71	26	18	45	9	6	19	3	8	-
MED KJØKKEN											
UNDER 6 KVM .....	9	14	6	3	8	-	-	-	3	8	-
UTEN KJØKKEN .....	1	1	1	-	-	-	-	-	-	-	-
UOPPGITT .....	2	2	2	-	-	-	-	-	-	-	-
3 ROM .....	100	227	39	61	188	18	39	143	4	9	-
4 " .....	257	818	28	229	790	52	156	622	20	62	1
5 " .....	124	380	18	106	362	28	59	252	15	37	4
6 " .....	45	127	12	33	115	6	23	94	4	9	-
7 " .....	24	79	6	18	73	3	12	60	3	7	-
8 ROM OG OVER .....	21	78	1	20	77	3	15	66	2	5	-
UOPPGITT .....	85	142	57	28	85	8	15	58	5	11	-

TABELL 21. TALLET PÅ PRIVATHUSHOLDNINGER MED UTVALGTE KJENNETEGN FOR BOLIGSTANDARD, OG DISPONERING AV PERSONBIL. BOSATTE I SLIKE HUSHOLDNINGER, ETTER ALDER. 1/11 1980

	ALLE	WC I BOLIGEN	BAD I BOLIGEN	TELEFON I BOLIGEN	BRENSEL-ØVN I BOLIGEN	BOLIG-EN BYGGET ETTER 1945	HUSHOLDNINGEN EIER I BOLIGEN	KJØKKEN 6 KVM OG ØVER I BOLIGEN	BIL DISPONERES AV HUSHOLDNINGEN
PRIVATHUSHOLDNINGER ...	672	569	555	368	577	444	424	529	399
BOSATTE .....	1975	1805	1770	1080	1800	1492	1350	1686	1379
0-19 ÅR .....	641	610	602	302	599	553	420	569	504
20-39 " .....	567	516	513	254	503	450	351	497	450
40-59 " .....	368	342	334	244	342	291	281	321	266
60-69 " .....	220	199	194	170	211	134	185	181	120
70-79 " .....	128	106	93	82	110	51	86	91	32
80 ÅR OG ØVER .....	51	32	34	28	35	13	27	27	7
BOSATTE PR. BOLIG .....	2,9	3,2	3,2	2,9	3,1	3,4	3,2	3,2	3,5
ROM PR. BOLIG .....	4,2	4,3	4,3	4,3	4,3	4,3	4,5	4,3	4,4
BOSATTE PR. ROM .....	0,7	0,7	0,8	0,7	0,7	0,8	0,7	0,7	0,8
HUSHOLDNINGER HVOR FØREKOMST AV KJENNETEGNET IKKE ER OPPGITT .....	-	71	73	81	51	65	144	100	108

TABELL 22. FOLKEMENGDEN ETTER ALDER, KJØNN OG TYPE BOLIGSTRØK/GRUNNKRETS. 1/11 1980

	I ALT	ALDER. ÅR										
		0-6	7-15	16-19	20-24	25-29	30-49	50-59	60-66	67-69	70-79	80 OG OVER
KOMMUNEN .....	1988	186	339	116	152	143	443	198	156	64	131	60
MENN .....	1042	96	187	60	94	73	235	100	80	29	72	26
KVINNER .....	946	90	152	56	68	70	208	98	76	35	59	34
TYPE BOLIGSTRØK OG KJØNN												
TETTBYGDE STRØK .....	1037	117	194	67	75	88	260	92	63	17	41	23
MENN .....	549	64	110	34	36	42	139	51	33	8	25	7
KVINNER .....	488	53	84	33	39	46	121	41	30	9	16	16
7741 KONGSVIK .....	275	25	68	16	10	15	75	24	11	8	17	6
MENN .....	142	12	39	7	6	5	36	15	6	4	10	2
KVINNER .....	133	13	29	9	4	10	39	9	5	4	7	4
7742 FJELLDAL .....	341	36	55	23	31	26	73	36	29	4	14	14
MENN .....	179	22	29	12	15	14	41	19	13	2	9	3
KVINNER .....	162	14	26	11	16	12	32	17	16	2	5	11
7743 RAMSUND .....	421	56	71	28	34	47	112	32	23	5	10	3
MENN .....	228	30	42	15	15	23	62	17	14	2	6	2
KVINNER .....	193	26	29	13	19	24	50	15	9	3	4	1
SPREDTBYGDE STRØK .....	942	67	143	49	75	54	181	106	93	47	90	37
MENN .....	488	31	76	26	47	31	94	49	47	21	47	19
KVINNER .....	454	36	67	23	28	23	87	57	46	26	43	18
UOPPGITT BOLIGSTRØK .....	9	2	2	-	2	1	2	-	-	-	-	-
GRUNNKRETS OG KJØNN												
01 TJELDSUND .....	1979	184	337	116	150	142	441	198	156	64	131	60
MENN .....	1037	95	186	60	83	73	233	100	80	29	72	26
KVINNER .....	942	89	151	56	67	69	208	98	76	35	59	34
0101 FISKEFJORD .....	59	5	8	3	4	3	7	11	11	1	2	4
MENN .....	30	2	3	1	3	2	3	6	6	1	-	3
KVINNER .....	29	3	5	2	1	1	4	5	5	-	2	1
0102 KONGSVIK .....	321	28	71	17	11	20	83	26	17	12	24	12
MENN .....	169	13	44	7	6	9	42	14	10	6	13	5
KVINNER .....	152	15	27	10	5	11	41	12	7	6	11	7
0103 HÅRVIK .....	156	12	27	3	12	10	27	15	16	12	14	8
MENN .....	78	5	16	1	6	5	17	6	7	6	5	4
KVINNER .....	78	7	11	2	6	5	10	9	9	6	9	4
0104 FJELLDAL .....	363	37	60	25	32	26	78	37	31	6	16	15
MENN .....	188	22	31	12	16	14	43	20	14	3	10	3
KVINNER .....	175	15	29	13	16	12	35	17	17	3	6	12
0105 RAMSTAD .....	145	14	22	8	16	4	39	12	9	5	12	4
MENN .....	80	7	12	4	11	3	21	6	6	2	5	3
KVINNER .....	65	7	10	4	5	1	18	6	3	3	7	1
0107 RAMBØ .....	85	1	16	6	8	7	19	14	5	2	5	2
MENN .....	37	-	5	3	5	5	6	8	3	-	1	1
KVINNER .....	48	1	11	3	3	2	13	6	2	2	4	1
0108 RAMSUND .....	329	49	63	17	27	40	94	20	12	2	3	2
MENN .....	183	27	38	11	11	20	53	12	7	-	2	2
KVINNER .....	146	22	25	6	16	20	41	8	5	2	1	-
0109 LASLETTA .....	132	10	12	14	13	10	24	19	16	4	9	1
MENN .....	63	5	5	5	9	4	11	9	8	3	4	-
KVINNER .....	69	5	7	9	4	6	13	10	8	1	5	1
0110 HØL .....	180	14	25	8	7	15	35	15	18	10	27	6
MENN .....	91	6	10	5	5	7	19	6	8	5	17	3
KVINNER .....	89	8	15	3	2	8	16	9	10	5	10	3
0112 MYKLEBOSTAD .....	73	5	14	3	8	3	11	10	5	4	9	1
MENN .....	41	2	9	3	5	2	6	4	2	1	7	-
KVINNER .....	32	3	5	-	3	1	5	6	3	3	2	1
0113 KJERSTAD .....	136	9	19	12	12	4	24	19	16	6	10	5
MENN .....	77	6	13	8	6	2	12	9	9	2	8	2
KVINNER .....	59	3	6	4	6	2	12	10	7	4	2	3
UOPPGITT BOSTED .....	9	2	2	-	2	1	2	-	-	-	-	-



TABELL 23. YRKESAKTIVE 16 ÅR OG OVER, ETTER NÆRING, KJØNN OG TYPE BOLIGSTRØK/GRUNNKRETS. 1/11 1980

I ALT	JORD- BRUK, SKOG- BRUK, FISKE OG FANGST	INDU- STRI OG BERG- VERKS- DRIFT	KRAFT- OG VANN- FOR- SYNING	BYGGE- OG ANLEGG- VIRK- SØMHET	VARE- HANDEL, HOTELL- OG RES- TAURANT- VIRKSØM- HET	TRANSPORT, LAGRING, POST OG TELE- KOMMUNI- KASJONER	BANK-, FI- NANS- OG FORSIK- RINGSVIRK- SØMHET, EIEND.- DRIFT OG FORR.MESS. TJ.YTING	OFFENT- LIG, SOCIAL OG TJE- NESTE- YTING	UOPP- GITT NÆRING	
KOMMUNEN .....	871	72	85	2	37	97	69	12	481	16
MENN .....	564	46	69	2	34	44	58	6	292	13
KVINNER .....	307	26	16	-	3	53	11	6	189	3
TYPE BOLIGSTRØK OG KJØNN										
TETTBYGDDE STRØK .....	467	9	40	-	20	51	23	8	310	6
MENN .....	300	7	35	-	19	18	20	4	192	5
KVINNER .....	167	2	5	-	1	33	3	4	118	1
7741 KONGSVIK .....	109	6	26	-	6	18	6	1	46	-
MENN .....	67	5	22	-	6	10	6	1	17	-
KVINNER .....	42	1	4	-	-	8	-	-	29	-
7742 FJELLDAL .....	150	2	10	-	9	19	14	1	93	2
MENN .....	94	2	9	-	9	6	12	-	54	2
KVINNER .....	56	-	1	-	-	13	2	1	39	-
7743 RAMSUND .....	208	1	4	-	5	14	3	6	171	4
MENN .....	139	-	4	-	4	2	2	3	121	3
KVINNER .....	69	1	-	-	1	12	1	3	50	1
SPREDTBYGDDE STRØK .....	401	63	44	2	16	46	46	4	170	10
MENN .....	261	39	33	2	14	26	38	2	99	8
KVINNER .....	140	24	11	-	2	20	8	2	71	2
UOPPGITT BOLIGSTRØK .....	3	-	1	-	1	-	-	-	1	-
GRUNNKRETS OG KJØNN										
01 TJELDSUND .....	868	72	84	2	36	97	69	12	480	16
MENN .....	561	46	68	2	33	44	58	6	291	13
KVINNER .....	307	26	16	-	3	53	11	6	189	3
0101 FISKEFJORD .....	30	6	7	-	4	5	2	-	5	1
MENN .....	17	3	5	-	4	1	2	-	1	1
KVINNER .....	13	3	2	-	-	4	-	-	4	-
0102 KONGSVIK .....	124	9	30	-	6	20	9	1	49	-
MENN .....	79	7	26	-	6	12	8	1	19	-
KVINNER .....	45	2	4	-	-	8	1	-	30	-
0103 HÅRVIK .....	52	3	19	-	1	9	6	1	13	-
MENN .....	36	3	14	-	1	6	6	-	6	-
KVINNER .....	16	-	5	-	-	3	-	1	7	-
0104 FJELLDAL .....	158	2	10	-	10	21	17	1	95	2
MENN .....	99	2	9	-	10	6	15	-	55	2
KVINNER .....	59	-	1	-	-	15	2	1	40	-
0105 RAMSTAD .....	67	1	3	1	1	6	8	1	45	1
MENN .....	45	-	3	1	1	4	8	1	26	1
KVINNER .....	22	1	-	-	-	2	-	-	19	-
0107 RAMBØ .....	47	1	3	1	1	2	2	2	34	1
MENN .....	27	-	2	1	-	-	2	1	21	-
KVINNER .....	20	1	1	-	1	2	-	1	13	1
0108 RAMSUND .....	155	-	3	-	1	12	1	5	129	4
MENN .....	108	-	3	-	1	2	1	2	96	3
KVINNER .....	47	-	-	-	-	10	-	3	33	1
0109 LASLETTA .....	75	1	1	-	4	5	3	1	60	-
MENN .....	44	-	1	-	3	1	1	1	37	-
KVINNER .....	31	1	-	-	1	4	2	-	23	-
0110 HOL .....	75	20	4	-	3	7	12	-	25	4
MENN .....	49	11	2	-	3	5	8	-	16	4
KVINNER .....	26	9	2	-	-	2	4	-	9	-
0112 MYKLEBOSTAD .....	36	14	-	-	3	2	6	-	10	1
MENN .....	25	11	-	-	3	2	4	-	4	1
KVINNER .....	11	3	-	-	-	-	2	-	6	-
0113 KJERSTAD .....	49	15	4	-	2	8	3	-	15	2
MENN .....	32	9	3	-	1	5	3	-	10	1
KVINNER .....	17	6	1	-	1	3	-	-	5	1
UOPPGITT BOSTED .....	3	-	1	-	1	-	-	-	1	-

TABELL 24. TALLET PÅ PRIVATHUSHOLDNINGER MED UTVALGTE KJENNETEGN FOR BOLIGSTANDARD, OG DISPONERING AV PERSONBIL. BOLIGSTRØK/GRUNNKRETS. 1/11 1980

	ALLE	WC I BOLIGEN	WC UTENFOR BOLIGEN	ANNET AVTREDE	BAD I BOLIGEN	TELEFON I BOLIGEN	PIPE I BOLIGEN	BOLI- GEN BYGGET ETTER 1945	HUS- HOLD- NINGEN EIER BOLIGEN	KJØKKEN 6 KVM OG OVER I BOLIGEN	BIL DIS- PONERES AV HUS- HOLD- NINGEN
KOMMUNEN .....	672	569	9	23	555	368	599	444	424	529	399
TYPF BOLIGSTRØK											
TETTBYGDE STRØK ....	328	282	4	2	275	157	282	233	177	257	211
7741 KONGSVIK ....	90	79	1	1	74	25	77	67	64	75	49
7742 FJELLDAL ....	102	86	1	1	83	54	89	66	68	82	64
7743 RAMSUND .....	136	117	2	-	118	78	116	100	45	100	98
SPREDTBYGDE STRØK ..	341	285	4	21	278	210	315	209	246	270	186
UOPPGITT BOLIGSTRØK	3	2	1	-	2	1	2	2	1	2	2
GRUNNKRETS											
01 TJELDSUND .....	669	567	8	23	553	367	597	442	423	527	397
0101 FISKEFJORD ..	23	19	-	2	19	14	22	14	17	16	11
0102 KONGSVIK ....	109	95	1	1	89	37	94	78	76	90	57
0103 HÅRVIK .....	62	47	-	7	44	28	55	29	40	48	30
0104 FJELLDAL ....	108	92	1	1	89	60	95	70	74	88	67
0105 RAMSTAD .....	45	42	-	1	41	17	41	35	32	35	33
0107 RAMBØ .....	29	28	-	-	26	16	27	22	23	23	16
0108 RAMSUND .....	103	87	2	-	89	60	85	76	26	76	74
0109 LASLETTA ....	47	44	-	-	42	27	44	37	31	34	34
0110 HOL .....	71	55	2	7	56	48	65	40	49	61	39
0112 MYKLEBOSTAD ..	26	23	-	2	22	20	26	15	21	21	14
0113 KJERSTAD ....	46	35	2	2	36	40	43	26	34	35	22
UOPPGITT BOSTED .....	3	2	1	-	2	1	2	2	1	2	2



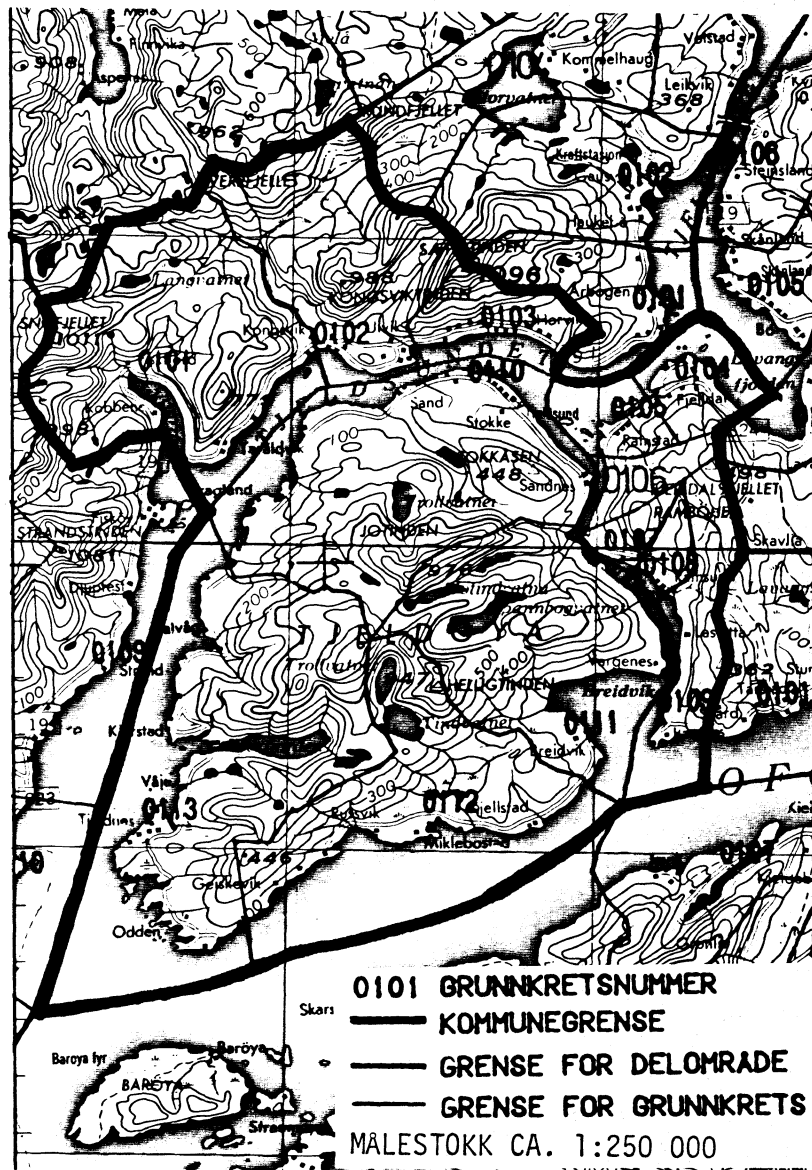
OVERSIKT SOM VISER HVILKEN KOMMUNE OG FOLKETELLINGSKRETS  
GRUNNKRETSENE I 1980 TILHØRTE VED FOLKE- OG BOLIGTELLINGEN I 1970<sup>1)</sup>

GRUNNKRETS 1980	KOMM 1970	---FOLKETELLINGSKRETS 1970--- HEL KRETS	DEL AV KRETS
0101 FISKEFJORD	1852		4
0102 KONGSVIK	1852		4
0103 HÅRVIK	1852	3	4
0104 FJELLDAL	1852		2
0105 RAMSTAD	1852		2
0106 SELNES	1852		UBEBODD
0107 RAMBØ	1852		2
0108 RAMSUND	1852		1-2
0109 LASLETTA	1852	3	1-2
0110 HØL	1852	5	
0111 VARGENES	1852		UBEBODD
0112 MYKLEBOSTAD	1852	7	
0113 KJERSTAD	1852	6	UBEBODD

<sup>1</sup> OVERSIKTEN ER FORELØPIG OG KAN INNEHOLDE FEIL. ENDELIG UTGAVE VIL FORELIGGE I EGET DOKUMENTASJONSHEFTE: "GRUNNKRETSE OG TETTSTEDER. DOKUMENTASJON 1980".

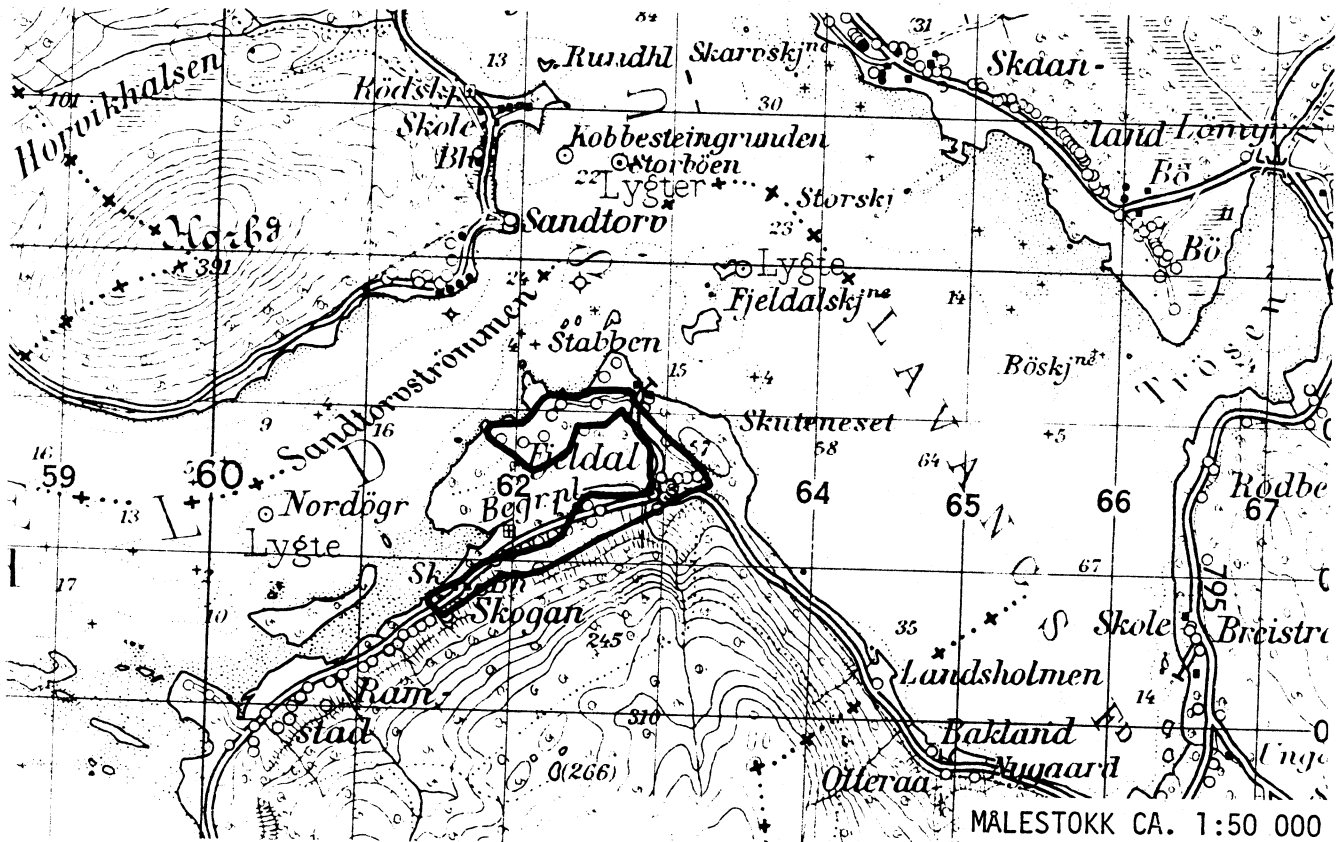


## 1852 TJELDSUND

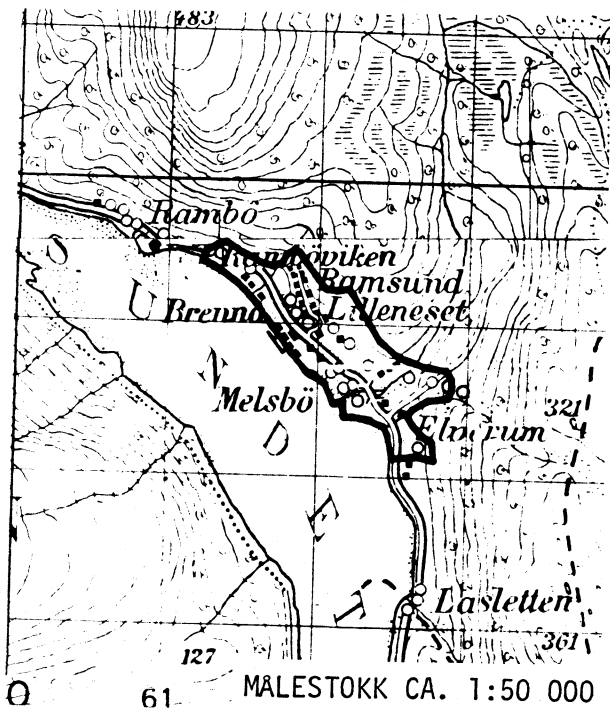




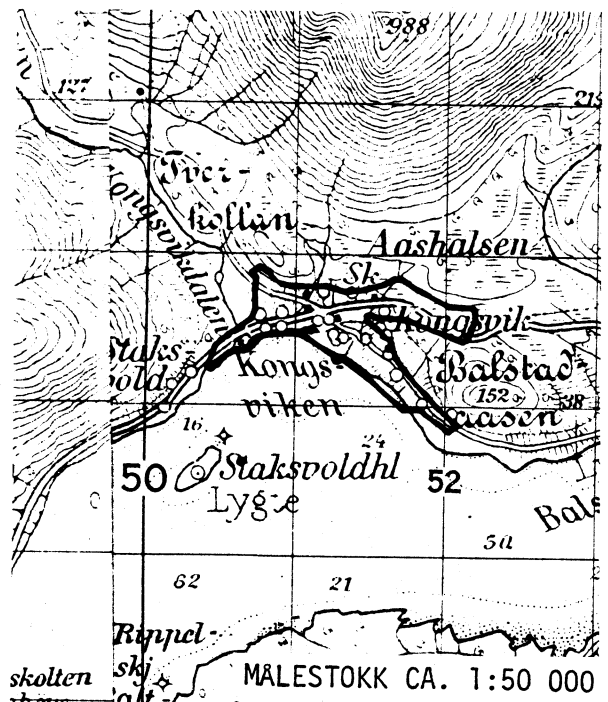
## AVGRENSING AV FJELLDAL TETTSTED



## AVGRENSING AV RAMSUND TETTSTED



## AVGRENSING AV KONGSVIK TETTSTED



Med samtykke fra Norges geografiske oppmåling er NGOs kartmateriale brukt som kartgrunnlag.





## Personskjema

## Folke- og bolig telling 1980

 Undergitt  
taushetsplikt

 Statistisk  
Sentralbyrå  
Folke-  
tellingskontoret

 Send skjemaet tilbake i svarkonvolutten  
som mottakeren av boligskjemaet  
har fått.

Lovhjemmel:

Stortingsvedtak av 16. november 1978, med hjemmel i lov nr. 2 av 25. april 1907.

SETT KRYSS SLIK: IKKE SLIK: 
 BRUK HELST  
BLYANT ELLER  
BLÅ/SVART  
KULEPENN.

H

**1. Hvem bor De sammen med i leiligheten?** Rettledningen beskriver hva vi mener med en leilighet  
Sett flere kryss hvis nødvendig

- |   |   |
|---|---|
| 1 <input type="checkbox"/> Ingen  | 4 <input type="checkbox"/> Datter, sønn   |
| 2 <input type="checkbox"/> Ektefelle  | 5 <input type="checkbox"/> Mor, far   |
| 3 <input type="checkbox"/> Forlovede eller annen person<br>jeg lever sammen med (uten<br>å ha inngått formelt ekteskap) | 6 <input type="checkbox"/> Søsknen, svigerforeldre, barnebarn,<br>svoger, svigerinne, svigerbarn, tante,<br>onkel, nevø, niese, besteforeldre |
|   | 7 <input type="checkbox"/> Andre personer   |

**2. Hvilket trossamfunn  
er De tilsluttet?**

- |  |
|--|
| 1 <input type="checkbox"/> Den norske kirke<br>(statskirken)       |
| 2 <input type="checkbox"/> Trossamfunn utenfor<br>Den norske kirke |
| 3 <input type="checkbox"/> Ikke tilsluttet<br>trossamfunn          |

**3. Utenlandsk utdanning.**

 Dette spørsmålet besvares bare av dem som har tatt  
utdanning utenfor Norge  
De som bodde i Norge i 1970 oppgir ikke utenlandsk  
utdanning tatt før 1970

**Oppgi viktigste utdanning, i hvilket land den er full-  
ført, og hvor lang skolegang De har i utlandet.**

Utdanning

Land

Samlet skolegang i utlandet i antall år

**4. Hva var Deres viktigste kilde til livsopphold  
i året fra 1. nov. -79 til 31. okt. -80?**

Sett bare ett kryss

- |   |  |
|---|--|
| 1 <input type="checkbox"/> Inntekt av eget arbeid, eller andre per-<br>soners (f eks. ektefelles, foreldres) arbeid |  |
| 2 <input type="checkbox"/> Verneplikts-/siviltjeneste   |  |
| 3 <input type="checkbox"/> Pensjon, trygd   | 4 <input type="checkbox"/> Stipend, lån, formue,<br>føderåd, leieinntekt eller<br>annen formuesinntekt |

**5. Utførte De inntektsgivende arbeid i minst  
100 timer i året fra 1. nov. -79 til 31. okt. -80?**

 Som inntektsgivende arbeid regnes også  
arbeid som et familiemedlem har utført i  
familiebedrift (f eks. butikk, gårdsbruk).

- |                               |                                |
|-------------------------------|--------------------------------|
| 1 <input type="checkbox"/> Ja | 2 <input type="checkbox"/> Nei |
| Se rettledningen              |                                |

**Spørsmål 6 - 15 gjelder inntektsgivende arbeid, og besvares bare av dem som har svart "Ja" på spørsmål 5.**
**6. Oppgi navn og adresse på det arbeidssted (bedrift) hvor De  
utførte inntektsgivende arbeid lengst tid i året fra 1. nov. -79  
til 31. okt. -80. Med bedrift menes f eks. fabrikk, butikk, gårds-  
bruk, kontor e.l. Se rettledningen**

Navn:

Adresse:

Poststed:

**7. Beskriv virksomheten på dette  
arbeidsstedet så nøyaktig som mulig.  
Skriv f eks. jordbruk, produksjon av møbler,  
leiebiltransport, bokhandel, salg av biler e.l.**

Virksomhet:

**8. Hvilket yrke (tittel) hadde De  
på dette arbeidsstedet?  
Skriv f eks. hjemmehjelp, rørlegger,  
sykepleier, damefrisør, rengjørings-  
hjelp, platearbeider, reklamekonsulent e.l.**

Yrke:

**9. På hvilken måte er/var De knyttet til arbeidsstedet  
De har oppgitt i spørsmål 6?**

- |  |  |
|--|--|
| 1 <input type="checkbox"/> Som fast eller midlertidig ansatt | 3 <input type="checkbox"/> Som familiemedlem<br>uten fast lønn<br>i familiebedrift |
| 2 <input type="checkbox"/> Som selvstendig<br>(eier)         |  |

**10. Hvor mange timer inntektsgivende arbeid utførte De i året fra 1. nov. -79 til 31. okt. -80?**  
Ta med alt inntektsgivende arbeid De utførte i hele perioden

- |  |   |
|--|---|
| 1 <input type="checkbox"/> 100 - 499<br>arbeidstimer | 3 <input type="checkbox"/> 1000 - 1299<br>arbeidstimer      |
| 2 <input type="checkbox"/> 500 - 999<br>arbeidstimer | 4 <input type="checkbox"/> 1300 arbeidstimer<br>eller flere |

H

**11. Hvor mange timer inntektsgivende arbeid utførte De i uken 25. - 31. okt.?**

- |  |   |  |
|--|---|--|
| 1 <input type="checkbox"/> Ingen, arbeide ikke<br>denne uken               | 2 <input type="checkbox"/> 1 - 9<br>timer   | 4 <input type="checkbox"/> 20 - 29<br>timer        |
| Arbeide De ikke denne<br>uken, skal De ikke fylle<br>ut resten av skjemaet | 3 <input type="checkbox"/> 10 - 19<br>timer | 5 <input type="checkbox"/> 30 timer<br>eller flere |

**12. Hvor møtte De på arbeid i uken 25. - 31. okt.?**

- |  |  |
|--|--|
| 1 <input type="checkbox"/> Jeg møtte fast på samme<br>arbeidssted/adresse som<br>er oppgitt i spørsmål 6 | 3 <input type="checkbox"/> Jeg møtte på<br>forskjellige steder<br>denne uken                   |
| 2 <input type="checkbox"/> Jeg møtte fast på annet sted<br><br>kommune                                   | Møtte De på forskjellige<br>steder denne uken, skal<br>De ikke fylle ut resten<br>av skjemaet. |
| (Skriv navnet på kommunen)   |  |

**13. Hvor ofte reiste eller gikk De fra Deres hjem-  
sted til arbeidsstedet i uken 25. - 31. okt.?**  
Se rettledningen.

- |   |  |
|---|--|
| 1 <input type="checkbox"/> 1 gang       | 3 <input type="checkbox"/> 4 ganger<br>eller flere                 |
| 2 <input type="checkbox"/> 2 - 3 ganger | 4 <input type="checkbox"/> Var ikke på<br>hjemstedet<br>denne uken |

**14. Hvor lang tid brukte De vanligvis fra Deres  
hjemsted til arbeidsstedet (én vei) i uken  
25. - 31. okt.?**

- |   |   |
|---|---|
| 1 <input type="checkbox"/> 0 - 14 min.  | 3 <input type="checkbox"/> 30 - 44 min.         |
| 2 <input type="checkbox"/> 15 - 29 min. | 4 <input type="checkbox"/> 45 min.<br>eller mer |

**15. Hvilke transportmidler brukte De vanligvis fra Deres  
hjemsted til arbeidsstedet (én vei) i uken 25. - 31. okt.?**  
Sett flere kryss hvis nødvendig.

- |                                 |  |  |
|---------------------------------|--|--|
| 1 <input type="checkbox"/> Bil  | 3 <input type="checkbox"/> Tog, trikk,<br>T-bane | 5 <input type="checkbox"/> Brukte sykkel<br>Gikk i mer<br>enn 10 min |
| 2 <input type="checkbox"/> Buss | 4 <input type="checkbox"/> Båt                   | 6 <input type="checkbox"/> Annet                                     |



## Boligskjema

## Folke- og boligteiling 1980

Undergitt  
taushetspliktStatistisk  
Sentralbyrå  
Folke-  
tellingskontoretFor hver leilighet skal det nyttes bare en svar-  
konvolutt. Alle personskjemaene og det utfylte  
boligskjemaet sendes samlet i svarkonvolutten.

Lovhjemmel

Stortingsvedtak av 16. november 1978 med hjemmel i lov nr 2 av 25. april 1907

SETT KRYSS SLIK: IKKE SLIK: BRUK HELST  
BLYANT ELLER  
BLÅ/SVART  
KULEPENN.

H

1. Har andre som bor i leiligheten mottatt boligskjema? 1  Nei 2  JaLes teksten under midten på  
skjemaet før De fortsetter.2. Hvor mange rom på 6m<sup>2</sup>  
eller mer er det i leiligheten?  
Ta ikke med kjøkken, bad og gang.

- 1 rom  5 rom  
 2 rom  6 rom  
 3 rom  7 rom  
 4 rom  8 rom eller flere

3. Hvor stor er leiligheten,  
målt i kvadratmeter?

- 1  Under 30m<sup>2</sup> 5  60-79m<sup>2</sup>  
2  30-39m<sup>2</sup> 6  80-99m<sup>2</sup>  
3  40-49m<sup>2</sup> 7  100-129m<sup>2</sup>  
4  50-59m<sup>2</sup> 8  130m<sup>2</sup> eller mer

4. Hva slags eie-/leieforhold er det til leiligheten?  
Sett bare ett kryss.

- 1  Jeg/vi eier den gjennom borettslag, aksjeselskap e.l. 3  Jeg/vi leier den ved vanlig leiekontrakt  
2  Jeg/vi eier den alene eller sammen med andre 4  Jeg/vi leier den gjennom arbeidsforhold (tjenestebolig)  
5  Jeg/vi leier den for et bestemt avgrenset tidsrom  
6  Jeg/vi leier den på andre vilkår enn de som er nevnt over

5. Hvor stort kjøkken er det i leiligheten?

- 1  Kjøkkenet er 6m<sup>2</sup> eller større  
2  Kjøkkenet er mindre enn 6m<sup>2</sup> 3  Det er ikke kjøkken i leiligheten

6. Hva slags WC/do har de som bor i leiligheten adgang til?

- 2  Vannklosett utenfor leiligheten  
3  Annet avtrede  
1  Vannklosett i leiligheten

7. Hva er leilighetens viktigste oppvarmingskilde?

- 1  Sentralvarme (radiatorer e.l.) 3  Ovner for flytende brensel (olje, parafin e.l.)  
2  Elektriske ovner, varmekabler e.l. 4  Ovner for fast brensel (ved, koks e.l.)

## Spørsmål 8 - 15 nedenfor skal også besvares

Hvis det er mottatt ett boligskjema i leiligheten, fylles det ut og sendes tilbake i svarkonvolutten sammen med alle personskjemaene.

Hvis flere i leiligheten har mottatt boligskjema og svarkonvolutt, så gjør følgende:

1. Ta kontakt med den (de) andre som har mottatt boligskjema.
2. Fyll ut ett av boligskjemaene.
3. Send dette skjemaet sammen med de utfylte personskjemaene tilbake i samme svarkonvolutten.

8. Er det pipe i leiligheten?

- 1  Ja 2  Nei

9. Er det montert brenselovn eller peis i leiligheten?

- 1  Ja 2  Nei

10. Er det bad eller dusj i leiligheten?

- 1  Ja 2  Nei

11. Er det telefon i leiligheten?

- 1  Ja 2  Nei

12. Disponerer noen av dem som bor i leiligheten personbil?

- 1  Ja 2  Nei

H

13. Hva slags hus ligger leiligheten i? Se rettledningen.

- 1  Våningshus i tilknytning til gårdsdrift (hovedbygning, kårbolig, forpakterbolig e.l.) 5  Annet boligbygg med mindre enn 3 etasjer  
2  Frittliggende enebolig (enebolig med minst en halv meters avstand til nærmeste hus) 6  Blokk, leiegård eller annet boligbygg med 3 etasjer eller mer  
3  Hus i kjede, rekkehus, terrassehus eller vertikalt delt tomannsbolig 7  Forretningsbygg, verkstedbygg e.l.  
4  Horisontalt delt tomannsbolig 8  Hotell, pensjonat, aldershjem, barnehjem, sykehus, militærforlegning eller annet bygg for felleshusholdning

14. Når ble huset bygd?

- 1  1900 eller før 5  1946 - 1950  
2  1901 - 1920 6  1951 - 1960  
3  1921 - 1940 7  1961 - 1970  
4  1941 - 1945 8  1971 - 1980

15. Hvor mange leiligheter er det i huset? Rettledningen beskriver hva vi mener med hus og leilighet

- 1 leilighet  2 leiligheter  3 leiligheter  4 leiligheter  5 leiligheter

Hvis det er 6 leiligheter eller flere, oppgi antallet her →