


KOMMUNEHEFTE



FOLKE- OG BOLIGTELLING 1980

1627 **BJUGN**

STATISTISK SENTRALBYRÅ
KONGSVINGER



FOLKE- OG BOLIGTELLING
1. NOVEMBER 1980

1627 BJUGN

STATISTISK SENTRALBYRÅ
KONGSVINGER 1982

ISBN 82-587-0194-0

FORORD

Hovedformålet med Folke- og bolig telling 1980 var å gi et bilde av befolkningen og levekårene i det norske samfunnet ved å se opplysninger om alder, kjønn, yrke, arbeid, inntekt, utdanning, boforhold o.l. i sammenheng.

Et annet viktig formål var å gi statistikk for mindre geografiske områder, som kommuner og deler av kommuner. De statistiske kommuneheftene gir de første resultatene fra tellingen for å dekke dette formålet. Flere resultater for den enkelte kommune i form av et sett upubliserte tabeller (en "tabellpakke"), vil foreligge kort tid etter at heftene er utgitt. Tabellene vil bli levert som utskrift på papir eller micro-fiche, etter brukerens ønske.

Når kommuneheftene for alle kommuner i et fylke er publisert, vil det bli laget et sammendrag for hele fylket med tabeller som svarer til dem som finnes i kommuneheftene. Når hele landet er dekket med kommunehefter, vil det også bli laget et sammendrag for hele landet. Tilsvarende sammendrag for fylkene og hele landet vil bli laget av den "tabellpakke" som er nevnt foran.

Resultatene fra Folke- og bolig telling 1980 vil ellers bli gitt i tabellpublikasjoner som vil kaste lys over spesielle emner, bl.a. sysselsetting, boligforhold, familier og husholdninger. Resultatene vil også bli vist i kart og diagrammer. Bl.a. vil det bli laget bosettingskart tilsvarende de som ble laget i samband med Folke- og bolig telling 1970.

Statistisk Sentralbyrå, Oslo/Kongsvinger, 12. mars 1982

Arne Øien

Johan-Kristian Tønder



INNHOOLD

	Side
Tabellregister	7
Tekstdel	
1. Opplegg og gjennomføring	8
1.1. Omfang	8
1.2. Grunnlag for statistikken	8
1.3. Datainnsamling	8
2. Feilkilder	9
3. Begreper og kjennemerker	9
3.1. Personkjennemerker	9
3.2. Familie- og husholdningstype	14
3.3. Boligkjennemerker	15
3.4. Inndelingen i grunnkretser	17
4. Bruk av tabellene	17
5. Merknader til tabellene	18
Tabellldel	19
Vedlegg	
1. Grunnkretser i 1980 og tellingskretser i 1970. Endringer i kommuneinndelingen fra 1970 til 1980	37
2. Kart over grunnkretsinnndelingen	39
3. Kart over tettsteder	41
4. Personskjema	43
5. Boligskjema	45

Standardtegn i tabeller

- : Tall kan ikke offentliggjøres
- Null

TABELLREGISTER

	Side
1. Folkemengden ved folketellingene 1801 - 1980	19
2. Folkemengden etter kjønn, ekteskadelig status og alder. 1/11 1980	19
3. Folkemengden etter trossamfunn/viktigste kilde til livsopphold, kjønn og alder. 1/11 1980	19
4. Personer 16-66 år etter yrkesaktivitet, arbeidstid, kjønn og høyeste utdanning. 1/11-79 - 31/10-80	20
5. Personer 16 år og over, etter yrkesaktivitet, arbeidstid, kjønn og alder. 1/11-79 - 31/10-80	21
6. Yrkesaktive 16 år og over, etter alder og næring. 1/11-79 - 31/10-80	21
7. Yrkesaktive 16 år og over, etter kjønn, arbeidstid og næring/yrkesfelt. 1/11-79 - 31/10-80	22
8. Yrkesaktive 16 år og over i arbeid i uka 25/10 - 31/10 1980, etter kjønn, arbeidstid i uken og næring/yrkesfelt	23
9. Yrkesaktive 16 år og over med fast oppmøteplass på arbeid i uka 25/10 - 31/10 1980, etter tallet på arbeidsreiser, reisetid og yrkesfelt/oppmøteplass	24
10. Yrkesaktive 16 år og over med fast arbeidsreise i uka 25/10 - 31/10 1980, etter reise- måte, oppmøteplass, tallet på arbeidsreiser og reisetid	25
11. Boliger etter hustype og tallet på rom. Bosatte etter tallet på rom i boligen. 1/11 1980	26
12. Boliger etter husets byggeår og hustype/eie-/leieform. Bosatte og rom, etter husets byggeår. 1/11 1980	26
13. Boliger etter viktigste kilde til oppvarming og byggeår/installasjon av pipe. Bosatte etter boligens viktigste kilde til oppvarming. 1/11 1980	27
14. Boliger etter sanitærutstyr og tallet på rom. Bosatte etter boligens sanitærutstyr. 1/11 1980	27
15. Boliger, rom og bosatte, etter hustype. 1/11 1980	28
16. Boliger etter eie-/leieform og areal. Bosatte etter eie-/leieforhold til boligen. 1/11 1980	28
17. Boliger, bosatte og rom, etter bosatte pr. rom i boligen. 1/11 1980	28
18. Boliger etter tallet på rom og tallet på bosatte. 1/11 1980	29
19. Familier og personer, etter familietype, husholdningstype og tallet på familier i hus- holdningen/yrkesaktivitet i familien. 1/11 1980	29
20. Familier og personer i privathusholdninger, etter familietype og eie-/leieforhold til boligen/tallet på rom i boligen. 1/11 1980	30
21. Tallet på privathusholdninger med utvalgte kjennetegn for boligstandard, og disponering av personbil. Bosatte i slike husholdninger, etter alder. 1/11 1980	30
22. Folkemengden etter alder, kjønn og type boligstrøk/grunnkrets. 1/11 1980	31
23. Yrkesaktive 16 år og over, etter næring, kjønn og type boligstrøk/grunnkrets. 1/11 1980 ..	33
24. Tallet på privathusholdninger med utvalgte kjennetegn for boligstandard, og disponering av personbil. Boligstrøk/grunnkrets. 1/11 1980	35

1. OPPLEGG OG GJENNOMFØRING

1.1. Omfang

Folke- og bolig telling 1980 omfatter alle personer (også utenlandske statsborgere) som ifølge Forskrifter om føringen og ordningen av folkeregistrene fastsatt av Statistisk Sentralbyrå den 26. november 1979, var registrert bosatt i Norge på tellingstidspunktet den 1. november 1980.

Boligtellingen har med alle privatboliger (private leieligheter mv.) hvor minst én person var registrert bosatt den 1. november 1980.

Boliger som var ubebodd eller som var bebodd bare av midlertidig tilstedeværende (f.eks. ugifte personer som oppholdt seg utenom foreldrenes hjem på grunn av skolegang, studier), omfattes ikke av tellingen. Det er heller ikke innhentet opplysninger om boliger for forpleide i aldershjem, pleiehjem, barnehjem og andre fellesinstitusjoner.

Enheter hus omfattes ikke av tellingen denne gang. Det gis likevel enkelte opplysninger om det huset som boligen ligger i. I avsnitt 3 er det gjort nærmere rede for bostedsbegrepet (det sted en person skal regnes som bosatt) og boligbegrepet.

1.2. Grunnlag for statistikken

De fleste opplysninger i folke- og bolig tellingen bygger på oppgaver gitt direkte av oppgave-giverne på egne skjemaer.

Personskjema ble sendt til alle personer som hadde fylt 16 år eller fylte 16 år i løpet av 1980, (se vedlegg 4).

For personer under 16 år fikk Statistisk Sentralbyrå de nødvendige opplysninger fra folkeregisteret i den enkelte kommune.

Opplysningene om den enkelte privatbolig er gitt på eget boligskjema, (se vedlegg 5).

Oppgavene over befolkningens utdanningsbakgrunn er hentet fra utdanningsopplysningene gitt i folketellingen 1970 og "Arkivet for påbegynt og avsluttet utdanning" i Statistisk Sentralbyrå som inneholder alle utdanninger som en person har avsluttet i Norge i perioden 1970 - 1980. I tillegg kommer oppgaver over utenlandsk utdanning gitt i folketellingen 1980.

Oppgaver over alder, kjønn og andre demografiske kjennetegn er hentet fra Det sentrale personregister i Statistisk Sentralbyrå.

Nødvendige oppgaver over de vernepliktige og sivile tjenestepliktige er innhentet gjennom Forsvarets overkommando og Administrasjonen for sivile tjenestepliktige.

Folke- og bolig telling 1980 ble gjennomført med hjemmel i Statistikkloven av 25. april 1907 og Stortingsvedtak av 16. november 1978.

1.3. Datainnsamling

Ved folketellingen i 1980 ble skjemaene sendt i posten direkte til den enkelte person. Før utsendingen tok til, ble navn og adresse påført skjemaene. Det var Det sentrale personregister som dannet grunnlaget for denne påføringen.

Hver person fikk tilsendt sitt eget personskjema sammen med en rettledning.

I tillegg fikk den eldste personen i familien et boligskjema. Med boligskjemaet fulgte også en svarkonvolutt.

Utfylte personskjema fra alle som bodde i boligen sammen med ett boligskjema ble sendt samlet tilbake i svarkonvolutten. Dersom det bodde flere familier i samme boligen, nyttet familiene samme svarkonvolutt og bare ett boligskjema ble utfylt. Innsamlingsmetoden gav derfor grunnlag for å danne bohusholdninger (se nedenfor) i folke- og bolig tellingen.

Den enkelte person er i tellingen regnet å ha sitt bosted i den bolig hvor vedkommende var registrert bosatt i folkeregisteret 1. november 1980. Innsamlingen av opplysningene viste at enkelte personer bodde i en annen bolig enn der de var registrert bosatt i folkeregisteret. Dette gjaldt bl.a. ugifte studenter og skoleelever som bodde på hybel og som sendte sitt personskjema i samme svarkonvolutt som hybelverten. Dette gjaldt også personer som hadde flyttet kort tid før 1. november 1980 og

som gav opp boligopplysninger på den nye adressen, mens flyttingen først ble registrert i folkeregistret etter 1. november 1980. I slike tilfelle ble personene likevel regnet som bosatt i den boligen/adressen de var registrert på i folkeregistret 1. november 1980. I avsnitt 3 er det gjort rede for hvilket sted en person skal regnes som bosatt. I samme avsnitt er det også gjort rede for begrepet "bohusholdning".

De personer som ikke hadde svart på folketellingskjemaene til rett tid, fikk tilsendt en adressert purring.

De som ikke svarte på den adresserte purringen, ble oppsøkt av tellere som krevde inn oppgavene.

2. FEILKILDER

Under gjennomføring og bearbeiding av en statistisk telling vil det alltid kunne oppstå ulike feil som kan gi utslag i tellingsresultatene.

De fleste feilene oppstår vanligvis under oppgaveinnhenting og kommer av uriktige svar eller mangelfullt utfylte skjemaer.

Feil som oppstår under bearbeidingen er først og fremst knyttet til koding av opplysninger, i vårt tilfelle spesielt opplysningene om næring og yrke.

For å få et grunnlag til å vurdere hvor omfattende feilene er, ble det gjennomført en kvalitetskontrollundersøkelse i samband med tellingen.

Resultatene fra denne undersøkelsen blir publisert i serien Statistiske analyser. Resultatene er ventet å foreligge i løpet av 1982 og vil ta for seg sentrale kjennetegn fra boligdelen av tellingen, og kjennetegn for sysselsetting og arbeidsmarked.

3. BEGREPER OG KJENNEMERKER

3.1. Personkjennemerker

Når ikke annet er nevnt, refererer personopplysningene seg til 1. november 1980.

Bosted

Den enkelte person er i tellingen regnet å ha sitt bosted i den kommune og i den bolig hvor vedkommende var registrert som bosatt i folkeregistret den 1. november 1980. Hovedregelen er at en person skal registreres som bosatt der vedkommende regelmessig tar sin døgnhvile.

De viktigste registreringsreglene er ellers:

Bostedsforhold	Skal registreres som bosatt i
Gift person som pga. arbeid, studier, avtjening av verneplikt e.l. oppholder seg utenom ektefellenes felles bolig	Ektefellenes felles bolig
Ugift person som pga. studier, skolegang eller avtjening av verneplikt oppholder seg utenom foreldrenes/forsørgers bolig	Foreldrenes/forsørgers bolig
Ugift person med eget arbeid og som vanligvis ikke bor hos foreldre/forsørger	Boligen der personen vanligvis bor
Person som pga. ferie, besøk hos kjente, forretningsreise e.l. er fraværende fra boligen der vedkommende vanligvis bor	Boligen der personen vanligvis bor
Person som er forpleid i barnehjem, aldershjem, pleiehjem eller er satt bort i privat pleie	Barnehjemmet, aldershjemmet, pleiehjemmet eller boligen hvor personen er i pleie
Person som er innlagt på sykehus eller anbrakt på arbeidsskole, arbeidsanstalt eller i fengsel	Boligen der personen var bosatt før innleggelsen eller anbringelsen

Personer som ikke kan henføres til en bestemt bolig, er regnet til gruppen "Uten fast bopel". Personer uten fast bopel er som regel registrert som bosatt i den kommunen hvor de sist hadde fast bosted.

I det følgende er begrepet "Bosatt" brukt i samme betydning som begrepet "Registrert bosatt".

Det er ikke innhentet opplysninger om midlertidig bosted. Det kan derfor ikke gis oppgaver over den tilstedeværende befolkning.

Opplysningene fra Folke- og bolig telling 1980 er ikke brukt til å justere opplysningene i folkeregistrene.

Alder

I fordelingen etter alder er den enkelte person gruppert etter alder pr. 31. desember 1980 (Alder = 1980 - fødselsår).

Ekteskapelig status

Det er brukt fire hovedgrupperinger etter ekteskapelig status, nemlig ugifte, gifte, skilte og enker/enkemenn.

Samboende

Med samboende menes personer som lever sammen (i ekteskapsliknende forhold) uten å ha inngått formelt ekteskap.

I gruppen samboende er regnet bare de personer som er registrert bosatt på samme adresse i folkeregisteret 1. november 1980.

Trossamfunn

Det er brukt tre grupperinger etter trossamfunn, nemlig "Den norske kirke", "Trossamfunn utenfor den norske kirke" og "Ikke tilsluttet trossamfunn".

Personer under 16 år er som regel gruppert sammen med sine foreldre. I de tilfelle foreldrene ikke tilhører samme gruppe, er imidlertid barna ført til gruppen for uoppgitt.

Utdanning

Oppgavene over utdanning omfatter enkeltutdanninger på hel- eller deltid av minst 5 måneders normal varighet.

For personer med flere enkeltutdanninger, er den utdanning som har lengst samlet varighet (normal varighet av enkeltutdanningen tillagt varigheten av den forutdanning som kreves) regnet som høyeste utdanning. Av utdanninger med lik samlet varighet, er den som antas å være av størst yrkesmessig betydning, oppfattet som personenes høyeste utdanning. Utdanningsgrupperingen er foretatt etter 1973-utgaven av Standard for utdanningsgruppering i offentlig norsk statistikk (Statistisk Sentralbyrås Håndbøker nr. 28).

Standarden er bygd opp som et pyramidisk klassifikasjonssystem.

Enkeltutdanningene er først ordnet i grove grupper som i standarden kalles utdanningsnivåer. Innenfor hvert nivå er det først foretatt en sortering etter fagfelt, dernest en finere sortering i faggrupper.

Inndelingen i nivåer eller hovedgrupper er foretatt på denne måte:

0. Ingen utdanning og utdanning på førskolenivå (utdanning for 6-åringene og mindre barn)
1. Utdanning på barneskolenivå (1-6 år, førskoleutdanning ikke medregnet)
2. Utdanning på ungdomsskolenivå (7-9 år)
3. Utdanning på gymnasnivå I (10 år)
4. Utdanning på gymnasnivå II (11-12 år)
5. Utdanning på universitets- og høyskolenivå I (13-14 år)
6. Utdanning på universitets- og høyskolenivå II (15-16 år)
7. Utdanning på universitets- og høyskolenivå III (17-18 år)
8. Utdanning på forskernivå (over 18 år)
9. Uoppgitt utdanning.

I tabellene over personenes høyeste utdanning fra folketellingen er gruppene 0 og 9 slått sammen til en gruppe.

Fagfelt er i standarden spesifisert slik:

1. Allment fagfelt
2. Humaniora og estetikk
3. Undervisning
4. Administrasjon, økonomi, samfunnsvitenskap og jus
5. Industri, håndverk, naturvitenskap og teknikk
6. Samferdsel
7. Helsevesen
8. Jordbruk, skogbruk og fiske
9. Tjenesteyting og forsvar.

I tabellene fra folketellingen er bare de viktigste fagfeltene under de forskjellige nivå- eller hovedgruppene spesifisert. De andre fagfelt er slått sammen til en gruppe.

I folketellingen 1970 ble det foretatt en tre-delning av standardens gymnasnivå etter utdanningsvarighet på henholdsvis 10 år, 11 år og 12 år.

I folketellingen 1980 følger inndelingen standardens gruppering, nemlig en gruppering på henholdsvis 10 år og 11-12 år.

Fagutdanninger avsluttet før 1972/73 og som ikke bygger på examen artium, kodes i tellingen 1980 med 8 års allmennutdanning som grunnlag. Fagutdanninger avlagt etter 1972/73 kodes med 9 år som grunnlag.

Viktigste kilde til livsopphold

Personer 16 år og over er gruppert etter den kilde til livsopphold som var viktigst de siste 12 månedene før tellingstidspunktet, dvs. fra 1. november 1979 fram til 1. november 1980. For personer under 16 år bosatt i privathusholdninger er inntekt fra andre personer alltid regnet som viktigste kilde til livsopphold.

For personer under 16 år bosatt i felleleshusholdninger er pensjon, trygd regnet som viktigste kilde til livsopphold.

Med "inntekt av eget arbeid" er ment inntekt av egen yrkesaktivitet.

"Pensjon, trygd" omfatter syketrygd, arbeidsløshetsstrygd, fcrsørgertrygd, uføretrygd, alderstrygd, yrkesskadetrygd, krigspensjon, bedriftspensjon o.l.

Som "stipend, lån, formue, føderåd, leieinntekt eller annen formuesinntekt" regnes også utbetalinger i forbindelse med livsforsikring eller individuell pensjonsforsikring. Underhold fra andre enn privatpersoner (f.eks. stønader fra det offentlige, institusjoner eller bedrifter), unntatt pensjon og trygd regnes også med her.

Personer som har andre personers inntekt som viktigste kilde til livsopphold er gruppert under "inntekt av eget arbeid eller andre personers arbeid/inntekt". Dette gjelder uansett om inntekten kommer fra arbeid, pensjon, trygd eller stipend, lån mv.

Yrkesaktivitet

I Folke- og bolig telling 1980 er det innhentet oppgaver om yrkesaktiviteten både for de siste 12 månedene før tellingstidspunktet og den siste uka før tellingstidspunktet.

Som yrkesaktivitet er regnet alt arbeid som blir utført mot betaling i form av lønn, inntekt av egen bedrift, provisjon, honorarer o.l. Arbeid som familiemedlem uten fast lønn i familiebedrift (f.eks. gårdsbruk, butikk) og verneplikts-/siviltjeneste er også regnet som yrkesaktivitet.

Som yrkesaktive de siste 12 månedene er regnet personer 16 år og over som utførte yrkesaktivitet av minst 100 timers varighet i denne perioden.

Som yrkesaktive den siste uka før tellingstidspunktet er regnet personer 16 år og over som utførte yrkesaktivitet av minst 1 times varighet i denne uka. Personer som var midlertidig borte fra arbeidet hele uka på grunn av sykdom, permisjon, ferie e.l. er ikke regnet med blant de yrkesaktive.

Arbeidstid

Det er innhentet oppgaver over arbeidstida både for de siste 12 månedene før tellingstidspunktet og den siste uka før tellingstidspunktet.

Arbeidstida omfatter all tid som er medgått til yrkesaktivitet. Arbeidstid som har gått med til forberedelse i tillegg til ordinær arbeidstid, er også regnet med (f.eks. forberedelser i tillegg til ordinær undervisningstid for lærere). Tid som er brukt til skolearbeid, studier og husarbeid for egen familie, er ikke regnet med.

Fravær på grunn av sykdom, permisjon, ferie e.l. er heller ikke regnet med i arbeidstida.

Generelt om grupperingen etter næring, yrke og yrkesstatus

Personer 16 år og over med yrkesaktivitet er gruppert på næring etter arten av virksomheten til den bedrift der den enkelte arbeide hele tiden eller lengst tid de siste 12 månedene før tellingstidspunktet. Disse personene er videre gruppert på det yrke og den yrkesstatus som de hadde hele tiden eller lengst tid i denne bedriften i 12-månedersperioden.

Personer 16 år og over med yrkesaktivitet siste uka før tellingstidspunktet er gruppert etter den næring og det yrke vedkommende oppgav å ha hatt i den bedriften som den enkelte arbeide hele tiden eller lengst tid de siste 12 månedene før tellingstidspunktet. Det er således ikke innhentet særskilte oppgaver om de yrkesaktives næring og yrke for den siste uka før tellingstidspunktet.

Næring

Næringsgrupperingen er foretatt etter 1978-utgaven av Standard for næringsgruppering i offentlig norsk statistikk (Statistisk Sentralbyrå's Håndbøker nr. 9).

Denne standarden er i samsvar med International Standard Industrial Classification of All Economic Activities (ISIC).

I standarden er grupperingssystemet utformet som et femsifret pyramidisk system hvor hvert siffer angir et grupperingsnivå. De fem nivåene er gitt følgende betegnelser:

Næring	1-sifret kode
Næringsområde	2-sifret kode
Næringshovedgruppe	3-sifret kode
Næringsgruppe	4-sifret kode
Næringsundergruppe	5-sifret kode

Næringene på 1-sifret nivå har følgende 9 inndelinger:

1. Jordbruk, skogbruk, fiske og fangst
2. Bergverksdrift
3. Industri
4. Kraft- og vannforsyning
5. Bygge- og anleggsvirksomhet
6. Varehandel, hotell- og restaurantvirksomhet
7. Transport, lagring, post og telekommunikasjoner
8. Bank- og finansieringsvirksomhet, forsikringsvirksomhet, eiendomsdrift og forretningsmessig tjenesteyting
9. Offentlig, sosial og privat tjenesteyting.

En oversikt over den videre inndeling i næringsområder mv. finnes i Standard for næringsgruppering.

Næringsgrupperingen i 1980-tellingen er ikke direkte sammenliknbar med næringsgrupperingen i 1970-tellingen. Årsaken til dette er overgangen til ny standard for næringsgruppering i 1972. I folketellingen 1970 ble næringsgrupperingen foretatt etter 1960-utgaven av Standard for næringsgruppering.

Tabeller med sammenliknbare tall mellom tellingene i 1970 og 1980 vil bli publisert en tid etter kommuneheftene i de såkalte "tabellpakkene". Næringsoppgaver med resultater fra 1970-tellingen gruppert etter 1978-utgaven av Standard for næringsgruppering, vil da bli gitt. I folketellingen 1980 gis det næringsoppgaver ned på næringsgruppe (3-sifret kode).

Yrke

Yrkesgrupperingen er foretatt etter Standard for yrkesgruppering i offentlig norsk statistikk (utgitt av Arbeidsdirektoratet i 1965). Standarden følger i prinsippet 1958-utgaven av International Standard Classification of Occupations (ISCO).

Standarden er bygd opp slik at nær beslektede yrker er ført sammen til såkalte yrkesgrupper, som igjen danner yrkesområder. Disse yrkesområdene er ført sammen til yrkesfelt.

Hvert yrke i klassifiseringen er betegnet med 5-sifret kodenummer:

første siffer angir yrkesfeltet
 første og annet siffer angir yrkesområde
 første - tredje siffer angir yrkesgruppe
 første - femte siffer angir yrke.

Til folketellingen 1980 har Statistisk Sentralbyrå ført nye yrker inn i denne standarden. Den inndelingen i yrkesgrupper som er brukt i 1965-utgaven, er stort sett brukt også her. Videre er en del yrkesgrupper slått sammen og noen er splittet i flere grupper. En ny 3-siffergruppe er tatt med for olje- og gassarbeid. Dessuten er ledende tjenestemenn i kommunal- og fylkeskommunal administrasjon og forvaltning skilt ut som ny gruppe.

Gruppene "Lærere" og "Faglærere i praktiske yrker" er slått sammen til en gruppe.

Opgaver over yrke er i tellingen gitt med på yrkesgruppe (3-sifret kode).

Yrkesstatus

I tellingen er det brukt følgende tre grupperinger etter yrkesstatus:

1. Fast eller midlertidig ansatt
2. Selvstendig
3. Familiemedlem uten fast lønr i familiebedrift.

Personer (også medeiere) som arbeide i firmaer organisert som aksjeselskap, andelslag eller annen selskapsform med begrenset ansvar, er alltid regnet som ansatte.

En person er regnet som selvstendig dersom vedkommende drev virksomhet alene for egen regning eller sammen med andre med ubegrenset ansvar (f.eks. i ansvarlig selskap).

Gruppen "Familiemedlem uten fast lønn i familiebedrift" omfatter personer som arbeide i familievirksomhet uten fast avtalt lønn og som verken var eier eller medeier i virksomheten. Et familiemedlem uten fast lønn kan imidlertid ha vederlag for arbeidet i form av kost og losji, andel av overskott e.l.

I de tilfelle hvor ektefeller arbeide i felles virksomhet (f.eks. gårdsbruk) som ikke var organisert som aksjeselskap e.l., er den ene ektefellen regnet som selvstendig og den andre som familiemedlem uten fast lønn i familiebedrift, med mindre begge ektefellene var registrert som eiere av virksomheten.

Generelt om oppmøteplass, reisehyppighet, reisetid og transportmåte

Kjennemerkene gjelder personer 16 år og over med yrkesaktivitet i siste uka før tellingstidspunktet.

Reisehyppighet, reisetid og transportmåte gjelder yrkesaktive personer med fast oppmøteplass (se oppmøteplass).

Reisetid og transportmåte gjelder yrkesaktive personer med fast arbeidsreise (se reisehyppighet).

Oppmøteplass

Med oppmøteplass forstås en det stedet hvor vedkommende møtte fram ved arbeidstidens start.

Personer 16 år og over med yrkesaktivitet siste uka før tellingstidspunktet er gruppert etter kommunen den faste oppmøteplassen lå i (rute 1 og 2 i personskjemaet).

Personer som i denne uka møtte på ulike arbeidssteder, var til sjøs e.l., er ikke regnet å ha fast oppmøteplass (rute 3 i personskjemaet).

Reisehyppighet

Med reisehyppighet forstås en det antall ganger vedkommende reiste fra hjemsted til arbeidssted den siste uka før tellingstidspunktet.

Hjemsted er alltid regnet som den boligadresse vedkommende er registrert bosatt på i folkeregisteret. For personer som bodde midlertidig på f.eks. hybel eller brakke i denne uka, er reisen mellom hybel, brakke og arbeidssted ikke medregnet.

For personer som var registrert bosatt på arbeidsstedet er det regnet hvor mange dager vedkommende var på arbeid siste uka før tellingstidspunktet.

Med "fast arbeidsreise" menes personer med fast oppmøteplass og som reiste minst en gang fra hjemsted til arbeidssted i uka før tellingstidspunktet.

Reisetid

Reisetid er reisetiden fra hjemsted (registrert boligadresse) til arbeidssted. Reisetiden er regnet én vei. I reisetiden er gangtid og ventetid under reisen tatt med. Det samme gjelder faste gjøremål som f.eks. å bringe barn til barnehage, dagmamma e.l. Tilfeldige gjøremål og forsinkelser er ikke regnet med.

For pendlere som bodde midlertidig på f.eks. hybel, brakke e.l., er reisetiden regnet fra hjemstedet og fram til arbeidsstedet.

Transportmåte

Med transportmåte forstås de transportmidler vedkommende til vanlig nyttet én vei fra hjemsted til arbeidssted siste uka før tellingstidspunktet.

For personer som ikke reiste på samme måte hver dag, er det regnet med den reisemåten vedkommende nyttet flest dager.

3.2. Familie og husholdningstype

Grupperingene på familie og husholdningstype refererer seg til tellingstidspunktet den 1. november 1980.

Familie

Til én og samme familie er regnet:

1. Ektepar og eventuelle ugifte barn registrert bosatt i samme privatbolig, aldershjem, pleiehjem, e.l.
2. Far/mor med ugifte barn registrert bosatt i samme privatbolig, aldershjem, pleiehjem, pensjonat, hotell e.l.
3. Hver enkelt person som ikke hører inn under noen av de to gruppene som er spesifisert ovenfor (bl.a. personer uten fast bopel). Disse personene danner således hver for seg egen familie (familie med én person).

I familier med ektepar er også tatt med eventuelle ugifte barn av bare den ene ektefellen og ugifte adoptivbarn og stebarn, men ikke fosterbarn.

Av reglene som er nevnt foran går det fram at personer (f.eks. ektefeller) som ikke var registrert bosatt i samme privatbolig, aldershjem, pleiehjem, e.l., aldri er gruppert under samme familie. Videre går det fram at gifte, separerte, skilte, enker og enkemenn ikke i noen tilfelle er regnet til samme familie som foreldrene. Når f.eks. et ektepar bor sammen med en skilt datter, danner ektefellene egen familie og datteren egen familie. Ellers kan nevnes at ugifte søsken som har felles bolig, der ingen av foreldrene er bosatt, hver for seg er regnet som særskilt familie.

Husholdningstype

Det er skilt mellom to husholdningstyper, nemlig privathusholdning og felleshusholdning.

Gruppen "Privathusholdning" omfatter personer som var registrert som bosatt i privat bolig. Denne husholdningstypen er videre splittet opp etter tallet på familier i husholdningen. Som husholdningsenhet er her regnet bolighusholdning. Denne omfatter alle bosatte i samme bolig. Av dette følger at antall privathusholdninger er det samme som antall boliger i tellingen.

Til felleleshusholdning er regnet forpleide som var registrert bosatt i aldershjem, barnehjem, pleiehjem e.l.

Betjeningspersonale bosatt ved felleleshusholdninger er alltid gruppert under privathusholdning. Det samme gjelder militært personell som var bosatt i militærforlegning.

3.3. Boligkjennemerker

Boligkjennemerkene refererer seg til den boligen der den enkelte var registrert bosatt 1. november 1980.

Bolig (leilighet mv.)

Med leilighet menes f.eks. rekkehusleilighet, leilighet i tomannsbolig, leilighet i leiegård, blokkleilighet, hybelleilighet og hybel med egen inngang. Enebolig regnes også som leilighet.

Hybler uten egen inngang er som hovedregel ikke regnet som egen leilighet.

I hybelbygg er imidlertid hver enkelt hybel alltid regnet som leilighet. Dette gjelder også når flere hybler har felles gang, hall, bad og/eller kjøkken.

Videre er hybler for sykepleiere, legeboliger og rom som disponeres av privathusholdninger i sykehus, militærforlegninger eller felleleshusholdninger, alltid regnet som egne leiligheter.

Til en bolig er som hovedregel regnet rom som er bygd (eller ombygd) til bruk for én eller flere personer med fellesskap i kost og losji, og hvor det er adkomst til rommene (rommet) uten at en må gå gjennom en annen bolig.

En bolig vil derfor som regel falle sammen med begrepet leilighet.

I enkelte tilfelle vil en bolig omfatte mer enn én leilighet. Dersom f.eks. ugifte barn bor i egen leilighet (hybel med egen inngang e.l.), men på samme adresse som foreldrene, er som hovedregel barna regnet å høre til samme bolig som foreldrene. I dette tilfelle utgjøres boligen av leiligheten som foreldrene bor i og leiligheten barna bor i. Bare dersom barna er registrert som egen familie i folkeregisteret, er leilighetene regnet som særskilte boliger.

Hybler uten egen inngang som ikke ligger i hybelbygg, institusjon e.l. og som bebos av personer som er registrert i folkeregisteret på vedkommende adresse, er alltid regnet til samme bolig som hovedleiligheten.

Med privatbolig er ment boliger som ikke er bebodd av forpleide i aldershjem, barnehjem og andre felleleshusholdninger. Boliger for ansatte (f.eks. sykepleiere) ved institusjoner er således regnet som privatboliger. Det samme gjelder boliger for befal mv. i militærforlegninger.

Det er ikke innhentet oppgaver for boliger som ikke er privatboliger.

I tabellene er "privatboligene" for enkelthets skyld kalt "boliger".

Rom

Oppgavene over tall på rom refererer seg til boliger som er med i tellingen, og omfatter beboelsesrom på 6 m² eller mer, og som kan nyttes året rundt. Kjøkken, bad, entré, hall, alkove, hems, trimrom, vaskerom og rom som bare nyttes til næringsvirksomhet (f.eks. kontor) er ikke med.

I 1980-tellingene er det ikke innhentet spesifiserte oppgaver over antall rom i boliger med "mer enn 8 rom", slik som det ble gjort i tellingen i 1970.

I oppgavene for "rom i alt" er tallene for antall rom i boliger med mer enn 8 rom derfor beregnet. For hver enkelt kommune er det laget gjennomsnittstall fra 1970-tellingene, (dvs. gjennomsnittlig antall rom i boliger med mer enn 8 rom). Dette gjennomsnittstallet er brukt for å fastlegge antall rom for boliger med mer enn 8 rom i 1980-tellingene.

Areal

Med boligens areal er ment nettoareal. I tillegg til beboelsesrom på 6 m² eller mer er også tatt med kjøkken, bad, entré, hall o.l.

Rom som er felles for to eller flere boliger, f.eks. felles gang, hall, bad e.l., er ikke regnet med i arealet.

Eie-/leieform

Som eiere er også regnet personer som eier aksje eller andel som gir boret.

Med "vanlig leiekontrakt" menes at vedkommende leier en bolig av en eier etter de regler og avtaler som følger av husleieloven. Vanlig leieforhold uten skriftlig kontrakt er også regnet med her.

Kjøkken

Med kjøkken menes i tellingen en del av boligen som er avgrenset fra andre deler av den, og hvor det er installert utstyr til matlaging for beboerne. Kjøkkenet kan være et eget rom, men trenger ikke være det.

Dersom flere boliger har felles kjøkken, f.eks. hybler i et hybelbygg, er alle boligene regnet å være uten kjøkken.

I størrelsen på kjøkkenet er også medregnet gulvplass til benker, skap o.l.

Viktigste kilde til oppvarming

Dersom to eller flere kilder er like viktige for boligens oppvarming, er begge (alle) disse regnet med.

Husholdningen disponerer bil

Med å disponere bil menes i tellingen å eie/leie bil eller å ha mulighet til privat bruk av f.eks. firmabil.

Stasjonsvogn og varevogn er regnet som personbil bare dersom den brukes også til privatkjøring.

Hustype

Som hus er som hovedregel regnet bygninger som fra kjeller til loft er atskilt fra andre bygninger.

Hver enkelt blokk er derimot regnet som ett hus, selv om det fra kjeller til loft er skillevegg(er) uten gjennomgang i blokken.

I rekkehus er hele rekken av boliger regnet som ett hus.

Som frittliggende enebolig er regnet enebolig med minst en halv meters avstand til nærmeste hus.

Som hustype "enebolig" er også regnet frittliggende eneboliger som inneholder en hybelleilighet, og/eller der ett eller flere rom er brukt som hybel.

Rekkehus er hus med leiligheter som har minst én vegg eller en del av en vegg felles med en annen leilighet. Hus i kjede er hus som er forbundet med et annet hus med garasje, carport, svalgang o.l. Terrassehus er hus med leiligheter som er bygd sammen i en bakkeskråning, og der flere av leilighetene har hele eller deler av taket til leiligheten under som terrasse.

Horisontalt delt tomannsbolig er hus med to vanlige leiligheter (som kan ha ulik størrelse) og hvor den ene leiligheten ligger i en etasje over den annen.

Annet boligbygg med mindre enn 3 etasjer omfatter også eneboliger med mindre enn en halv meters avstand mellom husene.

Gruppen "forretningsbygg mv." omfatter hus hvor halvparten eller mindre av golvarealet nyttes til privatbolig.

Som bygg for felleleshusholdning er regnet hus hvor det for bosatte og/eller midlertidig tilstedeværende er organisert felleleshusholdning.

Opgaver over tall på boliger, rom og bosatte i bygg for felleleshusholdning omfatter bare privatboliger, rom og bosatte i disse boligene.

Byggeår

Med byggeår menes det året da minst halvparten av boligene i huset var ferdig til innflytting. Hus som er ombygd, er gruppert etter opprinnelig byggeår.

Gjennomsnittstall

Bosatte pr. bolig er lik tallet på bosatte i privatboliger dividert med tallet på privatboliger.

Rom pr. bolig er lik tallet på rom (kjøkken ikke medregnet) i privatboliger dividert med tallet på disse boligene.

Bosatte pr. rom er lik tallet på bosatte i privatboliger dividert med tallet på rom (kjøkken er ikke medregnet) i privatboliger.

3.4. Inndelingen i grunnkretser

Grunnkretsinnndelingen til bruk i folketellingen er foretatt av Byrået i samarbeid med kommunene og brukere av statistikk på regionalt nivå.

Følgende kriterier er lagt til grunn for utarbeidingen av grunnkretsene:

1. Utgangspunktet for grunnkretsinnndelingen er som regel inndelingen i folketellingskretser i 1970. Dersom inndelingen fra 1970 er endret, er det lagt vekt på at grupper av grunnkretser kan sammenliknes med en eller flere tidligere folketellingskretser.
2. Grunnkretsene er utformet slik at de kan være stabile over en rimelig tidsperiode.
3. Grunnkretsene skal bestå av et sammenhengende geografisk område.
4. Grunnkretsene bør være mest mulig ensartet når det gjelder natur- og næringsgrunnlag, kommunikasjonsforhold og bygningsmessig struktur.
5. Folketall og areal bør ikke variere for sterkt. Folketallet kan variere fra under 100 i sterkt spredtbygde strøk til over 1 000 i de tettest utbygde byområdene.

Fordi grunnkretsinnndelingen skal være mest mulig stabil, er den ikke knyttet sammen med en avgrensning av tettbygde strøk, da disse grensene stadig må endres.

Tettstedsavgrensningen er ført videre uavhengig av grunnkretsinnndelingen. Retningslinjene for tettstedsavgrensningen følger i store trekk den som ble praktisert i 1960 og 1970. Hovedkriteriet ved avgrensningen av tettsted er at avstanden mellom husene i en husklynge ikke skal være over 50 meter, men det er tillatt skjønnsmessige avvik for områder som ikke kan eller skal bebygges som f.eks. lagerplasser, idrettsanlegg, parker o.l. Området må ha minst 200 bosatte på tellingstidspunktet.

Det er ikke stilt noe krav om at grensene for grunnkretsene skal falle sammen med grensene for kirkesogn, skole- eller valgkretser.

Oppgaver over grunnkretser grupperes også til delområder (bydeler/bygdela). Disse delområdene består vanligvis av 1 000-3 000 personer i spredtbygde strøk og 3 000-5 000 personer i tettbygde strøk. Et delområde kan f.eks. være et område som sogner til et lokalt sentrum i en kommune.

En oversikt som viser forholdet mellom grunnkretser i 1980 og tellingskretser i 1970, er vist i vedlegg 1.

Kart som viser omfanget av grunnkretsene og tettstedsavgrensningene som det blir gitt resultater for i dette heftet, er vist i vedleggene 2 og 3.

For en nærmere orientering om grunnkretsene mv. vises til heftene "Grunnkretser og tettsteder. Dokumentasjon 1980".

4. BRUK AV TABELLENE

Dette heftet inneholder tabeller for den enkelte kommune. Tabellene i kommuneheftene er inndelt i seks hovedgrupper.

Tabellene 1-3 gir resultater for enkelte demografiske kjennetegn.

Tabellene 4-10 gir hovedresultater for utdanning, yrke, næring, arbeidstid mv. Tabellene 4-7 refererer seg til de siste 12 månedene før tellingstidspunktet. Tabellene 8-10 gir oppgaver for kjennemerker som knytter seg til siste uka før tellingstidspunktet.

Tabellene 11-18 gir resultater for boligdelen av tellingen.

Tabellene 19-21 gir resultater for familier og privathusholdninger.

Tabellene 22-24 gir hovedresultater for befolkning, yrkesaktivitet og boliger på grunnkrets.

5. MERKNADER TIL TABELLENE

Tabell 1:

I tabell 1 har en generelt tatt sikte på å gi tall tilbake til 1801 etter kommuneinndelingen i 1980. Over et så langt tidsrom har det imidlertid skjedd så mange endringer i kommuneinndelingen at det for de fleste kommuner er vanskelig å gi en sammenliknbar tallserie for hele perioden. For de folketellingene hvor det ikke har vært mulig å gi eksakte folketall, inneholder tabellen tall som er beregnet av Norsk Samfunnsvitenskapelig Datatjeneste. Disse tallene er framkommet ved at folketallene for tidligere år er justert på basis av antall personer som blir overført fra en kommune til en annen ved grensereguleringer. Det henvises til NSD for nærmere dokumentasjon.

Bjugn ble eget herred i 1853 ved deling av Ørlandet herred i to herreder - Ørlandet og Bjugn. I 1899 ble Bjugn delt i tre herreder - Bjugn, Nes og Skjørn (seinere Stjørna). I 1964 ble Nes, Jøssund herred og en del av tidligere Stjørna slått sammen med Bjugn. Resten av Stjørna ble overført til Rissa herred.

1)

TABELL 1. FOLKEMENGDEN VED FOLKETELLINGENE 1801 - 1980

ÅR	FOLKE- MENGDE	ÅR	FOLKE- MENGDE	ÅR	FOLKE- MENGDE	ÅR	FOLKE- MENGDE	ÅR	FOLKE- MENGDE	ÅR	FOLKE- MENGDE
1801 ..	(1559)	1835 ..	(2281)	1865 ..	(3643)	1900 ..	(4701)	1930 ..	(5063)	1960 ..	5022
1815 ..	(1566)	1845 ..	(2664)	1875 ..	(4181)	1910 ..	(4724)	1946 ..	(5161)	1970 ..	4790
1825 ..	(1933)	1855 ..	(2942)	1890 ..	(4648)	1920 ..	(5026)	1950 ..	5087	1980 ..	4842

1) TALLENE I PARENTES ER BEREGNEDE TALL FRA NORSK SAMFUNNSVITENSKAPELIG DATATJENESTE. SE ELLERS MERKNADER TIL TABELL 1 PÅ SIDE 18.

TABELL 2. FOLKEMENGDEN ETTER KJØNN, EKTESKAPELIG STATUS OG ALDER. 1/11 1980

ALDER	I ALT	MENN					KVINNER				
		I ALT	UGIFTE	GIFTE	ENKEMENN	SEPARERTE OG SKILTE	I ALT	UGIFTE	GIFTE	ENKER	SEPARERTE OG SKILTE
I ALT	4842	2455	1263	1070	75	47	2387	996	1074	273	44
0- 6 ÅR ..	488	233	233	-	-	-	255	255	-	-	-
7-15 " ..	777	392	392	-	-	-	385	385	-	-	-
16-19 " ..	351	191	191	-	-	-	160	155	5	-	-
20-24 " ..	297	179	157	22	-	-	118	77	40	-	1
25-29 " ..	291	139	72	63	-	4	152	25	121	-	6
30-39 " ..	596	308	52	244	-	12	288	19	249	3	17
40-49 " ..	451	238	42	187	-	9	213	16	176	9	12
50-59 " ..	545	274	42	217	2	13	271	12	224	28	7
60-66 " ..	360	195	37	143	9	6	165	10	122	33	-
67-69 " ..	164	81	18	58	4	1	83	9	43	31	-
70-79 " ..	323	144	17	100	27	-	179	19	76	84	-
80 ÅR OG OVER	199	81	10	36	33	2	118	14	18	85	1

TABELL 3. FOLKEMENGDEN ETTER TROSSAMFUNN/VIKTIGSTE KILDE TIL LIVSOPPHOLD, KJØNN OG ALDER. 1/11 1980

KJØNN OG ALDER	I ALT	TROSSAMFUNN				VIKTIGSTE KILDE TIL LIVSOPPHOLD					
		DEN NORSKE KIRKE	TROS- SAMFUNN UTENFOR DEN NORSKE KIRKE	IKKE TIL- SLUTTET NOE TROS- SAMFUNN	UOPP- GITT TROS- SAMFUNN	INNTEKT AV EGET ELLER ANDRE PERSONERS ARBEID	PENSJON/ TRYGD	STIPEND, LÅN, FORMUE E.L.	VERNE- PLIKTS-/ SIVIL- TJENESTE	UOPPGITT KILDE TIL LIVSOPP- HOLD	
I ALT	4842	4460	143	62	177	3460	963	89	41	289	
MENN	2455	2271	51	38	95	1859	394	43	41	118	
0- 6 ÅR	233	214	4	1	14	233	-	-	-	-	
7-15 "	392	348	5	-	39	392	-	-	-	-	
16-19 "	191	177	4	5	5	148	2	21	2	18	
20-24 "	179	169	3	4	3	117	4	15	34	9	
25-29 "	139	127	2	7	3	123	2	5	3	6	
30-39 "	308	291	6	5	6	289	5	-	-	14	
40-49 "	238	218	9	6	5	200	14	-	1	23	
50-59 "	274	257	7	4	6	222	28	1	1	22	
60-66 "	195	186	2	1	6	125	54	-	-	16	
67-69 "	81	75	2	2	2	8	68	1	-	4	
70-79 "	144	133	4	3	4	-	141	-	-	3	
80 ÅR OG OVER ...	81	76	3	-	2	2	76	-	-	3	
KVINNER ..	2387	2189	92	24	82	1601	569	46	-	171	
0- 6 ÅR	255	236	2	1	16	255	-	-	-	-	
7-15 "	385	349	10	2	24	385	-	-	-	-	
16-19 "	160	148	6	-	6	99	15	16	-	30	
20-24 "	118	109	4	1	4	80	13	18	-	7	
25-29 "	152	143	3	3	3	129	9	5	-	9	
30-39 "	288	267	9	6	6	247	17	1	-	23	
40-49 "	213	202	6	1	4	161	26	-	-	26	
50-59 "	271	254	10	3	4	173	50	2	-	46	
60-66 "	165	154	7	2	2	67	80	2	-	16	
67-69 "	83	75	4	1	3	5	73	1	-	4	
70-79 "	179	154	19	2	4	-	174	1	-	4	
80 ÅR OG OVER ...	118	98	12	2	6	-	112	-	-	6	

TABELL 4. PERSONER 16-66 ÅR ETTER YRKESAKTIVITET, ARBEIDSTID, KJØNN OG HØYESTE UTDANNING. 1/11 79 - 31/10 80

KJØNN OG HØYESTE UTDANNING	IKKE YRKESAKTIVE				YRKESAKTIVE						
	I ALT	AV DETTE GIFTE		I ALT	100-499 TIMER		500-999 TIMER		1 000 TIMER OG OVER		UOPP-GITT ARB.-TID
		I ALT	AV DETTE GIFTE		I ALT	AV DETTE GIFTE	I ALT	AV DETTE GIFTE	I ALT	AV DETTE GIFTE	
I ALT	2891	848	471	2043	315	144	254	160	1340	962	134
MENN I ALT	1524	214	55	1310	120	21	93	38	1008	716	89
BARNESKOLENIVÅ, 1-6 ÅR	-	-	-	-	-	-	-	-	-	-	-
UNGDOMSSKOLENIVÅ, 7-9 ÅR, I ALT .	865	137	46	728	69	16	47	25	556	406	56
FOLKESKOLEUTDANNING	416	66	33	350	20	12	20	19	271	210	39
9-ÅRIG UNGDOMSSKOLE	169	51	-	118	41	-	17	-	54	13	6
UNGDOMSSKOLENIVÅ ELLERS	280	20	13	260	8	4	10	6	231	183	11
GYMNASNIVÅ I, 10 ÅR, I ALT	313	45	5	268	30	3	18	5	196	132	24
ALLMENT FAGFELT	49	8	-	41	7	-	4	1	28	25	2
INDUSTRI, HÅNDVERK OG TEKNIKK .	122	25	-	97	15	-	10	2	66	34	6
SAMFERDSEL	33	2	-	31	2	1	1	1	25	18	3
HELSEVERN	1	:	:	:	:	:	:	:	:	:	:
JORDBRUK, SKOGBRUK OG FISKE ...	67	5	3	62	2	-	3	1	50	36	7
TJENESTEYTING OG FORSVAR	19	3	-	16	1	1	-	-	11	9	4
GYMNASNIVÅ I ELLERS	22	:	:	20	:	:	:	:	16	:	:
GYMNASNIVÅ II, 11-12 ÅR, I ALT ..	222	20	2	202	18	1	19	3	158	100	7
ALLMENT FAGFELT	54	11	-	43	10	-	6	-	25	13	2
ADMINISTRASJON OG ØKONOMI	8	-	-	8	1	-	3	1	4	3	-
INDUSTRI, HÅNDVERK OG TEKNIKK .	88	5	1	83	5	1	9	1	66	37	3
SAMFERDSEL	28	4	1	24	-	-	1	1	21	17	2
HELSEVERN	-	-	-	-	-	-	-	-	-	-	-
JORDBRUK, SKOGBRUK OG FISKE ...	14	-	-	14	1	-	-	-	13	5	-
TJENESTEYTING OG FORSVAR	27	-	-	27	1	-	-	-	26	23	-
GYMNASNIVÅ II ELLERS	3	-	-	3	-	-	-	-	3	2	-
UNIVERSITETS- OG HØGSKOLENIVÅ I, 13-14 ÅR I ALT	50	2	1	48	1	-	2	1	43	34	2
UNDERVISNING	20	-	-	20	-	-	-	-	18	16	2
ADMINISTRASJON, ØKONOMI, SAMFUNNSVITENSKAP OG JUS	6	1	-	5	-	-	-	-	5	4	-
NATURVITENSKAP OG TEKNIKK	15	1	1	14	1	-	-	-	13	8	-
HELSEVERN	1	:	:	:	:	:	:	:	:	:	:
UNIV.- OG HØGSKOLENIVÅ I ELLERS UNIV.- OG HØGSKOLENIVÅ II, III OG FORSKERNIVÅ, OVER 14 ÅR, I ALT ..	8	:	:	8	:	:	:	:	:	:	:
UNDERVISNING	54	1	-	53	1	1	6	4	46	41	-
ADMINISTRASJON, ØKONOMI, SAMFUNNSVITENSKAP OG JUS	29	1	-	28	1	1	4	3	23	19	-
NATURVITENSKAP OG TEKNIKK	1	:	:	:	:	:	:	:	:	:	:
UNIV.- OG HØGSKOLENIVÅ II, III OG FORSKERNIVÅ ELLERS	6	:	:	:	:	:	:	:	:	:	:
UOPPGITT, INGEN UTDANNING OG UTDANNING PÅ FØRSKOLENIVÅ	18	-	-	18	-	-	2	1	16	15	-
UNIVERSITETS- OG HØGSKOLENIVÅ I, 13-14 ÅR, I ALT	20	9	1	11	1	-	1	-	9	3	-
KVINNER I ALT	1367	634	416	733	195	123	161	122	332	246	45
BARNESKOLENIVÅ, 1-6 ÅR	-	-	-	-	-	-	-	-	-	-	-
UNGDOMSSKOLENIVÅ, 7-9 ÅR, I ALT .	940	493	350	447	124	86	97	77	192	159	34
FOLKESKOLEUTDANNING	453	264	198	189	57	44	36	33	78	69	18
9-ÅRIG UNGDOMSSKOLE	137	87	29	50	27	5	11	3	9	3	3
UNGDOMSSKOLENIVÅ ELLERS	350	142	123	208	40	37	50	41	105	87	13
GYMNASNIVÅ I, 10 ÅR, I ALT	249	90	39	159	42	28	32	18	79	43	6
ALLMENT FAGFELT	65	21	16	44	15	12	4	4	23	18	2
INDUSTRI, HÅNDVERK OG TEKNIKK .	30	13	2	17	4	3	-	-	13	5	-
SAMFERDSEL	8	2	2	6	2	1	1	1	3	1	-
HELSEVERN	13	2	2	11	2	1	4	2	5	3	-
JORDBRUK, SKOGBRUK OG FISKE ...	11	3	2	8	3	1	2	2	3	2	-
TJENESTEYTING OG FORSVAR	54	25	8	29	6	3	10	1	12	2	1
GYMNASNIVÅ I ELLERS	68	24	7	44	10	7	11	8	20	12	3
GYMNASNIVÅ II, 11-12 ÅR, I ALT ..	73	26	14	47	18	4	10	6	18	9	1
ALLMENT FAGFELT	42	15	6	27	11	1	6	3	9	6	1
ADMINISTRASJON OG ØKONOMI.....	7	3	2	4	3	-	1	-	-	-	-
INDUSTRI, HÅNDVERK OG TEKNIKK .	2	:	:	:	:	:	:	:	:	:	:
SAMFERDSEL	1	:	:	:	:	:	:	:	:	:	:
HELSEVERN	14	3	3	11	4	3	2	2	5	3	-
JORDBRUK, SKOGBRUK OG FISKE ...	-	-	-	-	-	-	-	-	-	-	-
TJENESTEYTING OG FORSVAR	6	3	2	3	-	-	-	-	3	-	-
GYMNASNIVÅ II ELLERS	1	:	:	:	:	:	:	:	:	:	:
UNIVERSITETS- OG HØGSKOLENIVÅ I, 13-14 ÅR, I ALT	64	8	8	56	7	2	15	14	31	26	3
UNDERVISNING	25	1	1	24	-	-	5	5	18	15	1
ADMINISTRASJON, ØKONOMI, SAMFUNNSVITENSKAP OG JUS	10	2	2	8	1	-	3	2	4	4	-
NATURVITENSKAP OG TEKNIKK	1	:	:	:	:	:	:	:	:	:	:
HELSEVERN	19	2	2	17	2	2	6	6	8	6	1
UNIV.- OG HØGSKOLENIVÅ I ELLERS UNIV.- OG HØGSKOLENIVÅ II, III OG FORSKERNIVÅ, OVER 14 ÅR, I ALT ..	9	:	:	7	:	:	:	:	:	:	:
UNDERVISNING	23	2	-	21	4	3	7	7	10	7	-
ADMINISTRASJON, ØKONOMI, SAMFUNNSVITENSKAP OG JUS	19	2	-	17	3	2	6	6	8	5	-
NATURVITENSKAP OG TEKNIKK	1	:	:	:	:	:	:	:	:	:	:
UNIV.- OG HØGSKOLENIVÅ II, III OG FORSKERNIVÅ ELLERS	3	:	:	:	:	:	:	:	:	:	:
UOPPGITT, INGEN UTDANNING OG UTDANNING PÅ FØRSKOLENIVÅ	18	15	5	3	-	-	-	-	2	2	1

TABELL 5. PERSONER 16 ÅR OG OVER, ETTER YRKESAKTIVITET, ARBEIDSTID, KJØNN OG ALDER. 1/11 79 - 31/10 80

KJØNN OG ALDER	I ALT	IKKE YRKESAKTIVE	YRKESAKTIVE					PRO-SENT YRKESAKTIVE	
			ARBEIDSTID. TIMER						
			I ALT	100-499	500-999	1 000-1 299	1 300 OG OVER		UOPPGITT
I ALT	3577	1482	2095	335	257	177	1178	148	58,6
MENN I ALT	1830	479	1351	135	95	77	943	101	73,8
16-19 ÅR	191	79	112	62	24	2	16	8	58,6
AV DETTE GIFTE	-	-	-	-	-	-	-	-	-
20-24 ÅR	179	33	146	16	20	14	88	8	81,6
AV DETTE GIFTE	22	1	21	-	1	1	19	-	95,5
25-29 ÅR	139	3	136	8	8	6	107	7	97,8
AV DETTE GIFTE	63	1	62	2	2	3	52	3	98,4
30-39 ÅR	308	11	297	4	7	17	258	11	96,4
AV DETTE GIFTE	244	4	240	1	6	10	215	8	98,4
40-49 ÅR	238	16	222	6	9	11	182	14	93,3
AV DETTE GIFTE	187	7	180	4	6	8	154	8	96,3
50-59 ÅR	274	24	250	7	15	11	192	25	91,2
AV DETTE GIFTE	217	13	204	4	15	10	157	18	94,0
60-66 ÅR	195	48	147	17	10	14	90	16	75,4
67-69 ÅR	81	57	24	6	2	1	8	7	29,6
70 ÅR OG OVER	225	208	17	9	-	1	2	5	7,6
KVINNER I ALT	1747	1003	744	200	162	100	235	47	42,6
16-19 ÅR	160	101	59	31	12	2	10	4	36,9
AV DETTE GIFTE	5	5	-	-	-	-	-	-	-
20-24 ÅR	118	42	76	26	14	9	23	4	64,4
AV DETTE GIFTE	40	20	20	7	4	4	4	1	50,0
25-29 ÅR	152	72	80	23	21	8	25	3	52,6
AV DETTE GIFTE	121	61	60	19	16	5	18	2	49,6
30-39 ÅR	288	108	180	29	55	31	56	9	62,5
AV DETTE GIFTE	249	95	154	28	48	26	46	6	61,8
40-49 ÅR	213	65	148	27	30	22	58	11	69,5
AV DETTE GIFTE	176	53	123	20	27	19	47	10	69,9
50-59 ÅR	271	127	144	46	20	19	48	11	53,1
AV DETTE GIFTE	224	98	126	36	20	16	45	9	56,3
60-66 ÅR	165	119	46	13	9	9	12	3	27,9
67-69 ÅR	83	74	9	:	:	:	:	:	10,8
70 ÅR OG OVER	297	295	2	:	:	:	:	:	0,7

TABELL 6. YRKESAKTIVE 16 ÅR OG OVER, ETTER ALDER OG NÆRING. 1/11 79 - 31/10 80

NÆRING	I ALT	ALDER. ÅR										PROSENT AV DE YRKESAKTIVE
		16-19 20-24 25-29 30-39 40-49 50-59 60-66 67-69 70 OG OVER										
		16-19	20-24	25-29	30-39	40-49	50-59	60-66	67-69	70 OG OVER		
I ALT	2095	171	222	216	477	370	394	193	33	19	100,0	
JORDBRUK	467	54	31	24	94	77	110	51	13	13	22,3	
SKOGBRUK	5	1	1	1	-	1	-	1	-	-	0,2	
FISKE OG FANGST	19	2	2	2	2	1	5	4	1	-	0,9	
BERGVERKSDRIFT	10	-	1	3	3	1	1	1	-	-	0,5	
INDUSTRI I ALT	268	30	24	30	56	36	52	34	4	2	12,8	
PRODUKSJON AV NÆRINGSMIDLER, DRIKKEVARER OG TOBAKKSVARER	118	17	11	8	17	12	27	21	3	2	-	
PRODUKSJON AV TEKSTILVARER, BEKLEDNINGSVARER, LÅR OG LÆRVARER ..	2	1	-	-	-	-	-	1	-	-	-	
PRODUKSJON AV TREVARER	51	4	3	8	12	7	8	8	1	-	-	
TREFØREDLING, GRAFISK PRODUKSJON OG FORLAGSVIRKSOMHET	23	4	3	2	6	5	2	1	-	-	-	
PROD. AV KJEMISKE PROD., MINERAL-OLJE-, KULL-, GUMMI- OG PLASTPROD. .	1	-	-	-	1	-	-	-	-	-	-	
PRODUKSJON AV MINERALISKE PRODUKTER .	6	1	-	1	3	-	1	-	-	-	-	
PRODUKSJON AV METALLER	2	-	-	1	1	-	-	-	-	-	-	
PRODUKSJON AV VERKSTEDPRODUKTER	65	3	7	10	16	12	14	3	-	-	-	
INDUSTRIPRODUKSJON ELLERS	-	-	-	-	-	-	-	-	-	-	-	
KRAFT- OG VANNFORSYNING	20	-	4	2	5	2	6	-	1	-	1,0	
BYGGE- OG ANLEGGSVIRKSOMHET	200	15	27	17	39	39	31	31	1	-	9,5	
VAREHANDEL	183	19	23	23	51	20	34	10	2	1	8,7	
HOTELL- OG RESTAURANTDRIFT	44	9	14	4	3	9	3	1	1	-	2,1	
LANDTRANSPORT	49	-	4	8	16	9	7	4	1	-	2,3	
SJØTRANSPORT	121	9	14	12	28	20	28	8	2	-	5,8	
TRANSPORT ELLERS, LAGRING, POST OG TELEKOMMUNIKASJONER	53	8	13	5	6	2	11	7	1	-	2,5	
BANK- OG FINANSIERINGSVIRKSOMHET	17	2	4	2	4	2	2	1	-	-	0,8	
FORSIKRINGSVIRKSOMHET, EIENDOMSØRIFT OG FORRETN.MESSIG TJENESTEYTING	20	-	-	3	7	4	3	3	-	-	1,0	
OFFENTLIG ADMINISTRASJON, FORSVAR, POLITI OG RETTSVESEN	186	2	23	17	49	57	25	11	-	2	8,9	
RENOVASJON OG REINGJØRING	-	-	-	-	-	-	-	-	-	-	-	
UNDERVISNING OG FORSKNINGSVIRKSOMHET .	161	2	5	23	58	42	23	8	-	-	7,7	
HELSE- OG ANDRE SOSIALTJENESTER	178	11	17	28	41	34	32	11	4	-	8,5	
KULTURELL TJ.YTING, UNDERH. OG SPORT .	9	1	-	2	1	2	2	1	-	-	0,4	
PERSONLIG TJENESTEYTING	55	6	11	9	11	5	10	2	1	-	2,6	
UOPPGITT NÆRING	30	-	4	1	3	7	9	4	1	1	1,4	

TABELL 7. YRKESAKTIVE 16 ÅR OG OVER, ETTER KJØNN, ARBEIDSTID OG NÆRING/YRKESFELT. 1/11 79 - 31/10 80

	MENN						KVINNER				
	I ALT	100- 499 TIMER	500- 999 TIMER	1 000 TIMER OG OVER	UOPP- GITT ARB.- TID	I ALT	100- 499 TIMER	500- 999 TIMER	1 000 TIMER OG OVER	UOPP- GITT ARB.- TID	
I ALT	2095	1351	135	95	1020	101	744	200	162	335	47
NÆRING											
JORDBRUK	467	313	49	18	210	36	154	38	18	89	9
SKOGBRUK	5	4	-	1	3	-	1	:	:	:	:
FISKE OG FANGST	19	19	2	2	13	2	-	-	-	-	-
BERGVERKSDRIFT	10	9	-	1	8	-	1	:	:	:	:
INDUSTRI I ALT	268	217	20	18	165	14	51	13	13	20	5
PRODUKSJON AV NÆRINGSMIDLER, DRIKKEVARER OG TOBAKKSVARER	118	88	12	6	65	5	30	10	7	10	3
PRODUKSJON AV TEKSTILVARER, BE- KLEDNINGSVARER, LÆR OG LÆRVARER	2	-	-	-	-	-	2	:	:	:	:
PRODUKSJON AV TREVARER	51	48	1	5	38	4	3	:	:	:	:
TREFØREDLING, GRAFISK PRODUKSJON OG FØRLAGSVIRKSOMHET	23	12	4	1	6	1	11	2	-	7	2
PRODUKSJON AV KJEMISKE PRODUKTER, MINERALOLJE-, KULL-, GUMMI- OG PLASTPRODUKTER	1	1	:	:	:	:	-	-	-	-	-
PRODUKSJON AV MINERALSKE PRODUKTER	6	6	1	-	4	1	-	-	-	-	-
PRODUKSJON AV METALLER	2	2	:	:	:	:	-	-	-	-	-
PRODUKSJON AV VERKSTEDPRODUKTER	65	60	2	5	50	3	5	-	3	2	-
INDUSTRIPRODUKSJON ELLERS	-	-	-	-	-	-	-	-	-	-	-
KRAFT- OG VANNFORSYNING	20	14	1	-	13	-	6	1	1	4	-
BYGGE- OG ANLEGGSVIRKSOMHET	200	194	18	18	146	12	6	1	-	4	1
VAREHANDEL	183	74	10	3	57	4	109	34	23	48	4
HOTELL- OG RESTAURANTDRIFT	44	12	5	1	5	1	32	10	7	12	3
LANDTRANSPORT	49	38	-	3	29	6	11	3	1	5	2
SJØTRANSPORT	121	115	4	15	85	11	6	2	-	4	-
TRANSPORT ELLERS, LAGRING, POST OG TELEKOMMUNIKASJONER	53	32	3	2	26	1	21	8	4	8	1
BANK- OG FINANSIERINGSVIRKSOMHET ..	17	7	-	1	6	-	10	3	3	4	-
FORSIKRINGSVIRKSOMHET, EIENDOMS- DRIFT OG FORRETNINGSMESSIG TJENESTEYTING	20	15	-	-	14	1	5	1	1	3	-
OFFENTLIG ADMINISTRASJON, FORSVAR, POLITI OG RETTSVESEN	186	132	4	4	116	8	54	13	13	23	5
RENOVASJON OG REINGJØRING	-	-	-	-	-	-	-	-	-	-	-
UNDERVISNING OG FORSKNINGS- VIRKSOMHET	161	86	4	6	74	2	75	12	29	31	3
HELSE- OG ANDRE SOSIALTJENESTER ...	178	23	7	1	14	1	155	41	43	64	7
KULTURELL TJENESTEYTING, UNDERHOLD- NING OG SPORT	9	3	2	1	-	-	6	4	-	2	-
PERSONLIG TJENESTEYTING	55	28	1	-	26	1	27	11	4	9	3
UOPPGITT NÆRING	30	16	5	-	10	1	14	4	2	5	3
YRKESFELT											
TEKNISK, VITENSKAPELIG, HUMANIS- TISK OG KUNSTNERISK ARBEID	267	126	5	9	109	3	141	28	42	70	1
ADMINISTRASJONS- OG FORVALTNINGS- ARBEID, BEDRIFTS- OG ORGANISASJONS- LEDELSE I ALT	38	36	-	-	35	1	2	:	:	:	:
OFFENTLIG ADMINISTRASJONS- OG FORVALTNINGSARBEID	13	12	-	-	12	-	1	:	:	:	:
BEDRIFTS- OG ORGANISASJONSLEDELSE ..	25	24	-	-	23	1	1	:	:	:	:
KONTORARBEID	91	17	1	1	15	-	74	11	18	41	4
HANDELSARBEID	107	37	4	2	28	3	70	18	9	41	2
JORDBRUKS-, SKOGBRUKS- OG FISKEARBEID	418	313	51	18	222	22	105	31	11	59	4
GRUVE- OG SPRENGNINGSARBEID M.M. ...	11	11	1	1	9	-	-	-	-	-	-
TRANSPORT OG KOMMUNIKASJONSARBEID ..	226	195	8	17	153	17	31	13	4	10	4
INDUSTRI-, BYGGE- OG ANLEGG- ARBEID I ALT	462	425	38	39	335	13	37	15	12	10	-
JERN- OG METALLVAREARBEID	99	98	3	6	87	2	1	:	:	:	:
ELEKTROARBEID	52	52	1	6	45	-	-	-	-	-	-
TREARBEID	102	100	11	13	72	4	2	:	:	:	:
NÆRINGSMIDDELARBEID	72	48	8	3	34	3	24	10	7	7	-
MASKIN- OG MOTORDRIFT	33	32	2	4	25	1	1	:	:	:	:
LASTE-, LOSSE- OG LAGERARBEID ...	20	19	6	1	11	1	1	:	:	:	:
INDUSTRI-, BYGGE- OG ANLEGG SARBEID ELLERS	84	76	7	6	61	2	8	3	3	2	-
SERVICEARBEID	252	54	9	3	41	1	198	73	54	58	13
MILITÆRT ARBEID, UOPPGITT ELLER IKKE IDENTIFISERBART YRKE	223	137	18	5	73	41	86	11	12	44	19

TABELL 8. YRKESAKTIVE 16 ÅR OG OVER I ARBEID I UKA 25/10 - 31/10 1980, ETTER KJØNN, ARBEIDSTID I UKA

	OG NÆRING/YRKESFELT										
	I ALT	MENN					KVINNER				
		I ALT	1-19 TIMER	20-29 TIMER	30 TIMER OG OVER	UOPP- GITT	I ALT	1-19 TIMER	20-29 TIMER	30 TIMER OG OVER	UOPP- GITT
I ALT	1636	1084	49	60	933	42	552	159	119	257	17
NÆRING											
JORDBUK	349	230	14	17	193	6	119	30	20	66	3
SKOGBRUK	4	4	:	:	:	:	-	-	-	-	-
FISKE OG FANGST	9	9	-	4	3	2	-	-	-	-	-
BERGVERKSDRIFT	9	9	2	-	6	1	-	-	-	-	-
INDUSTRI I ALT	208	178	7	1	161	9	30	8	8	14	-
PRODUKSJON AV NÆRINGS- MIDLER, DRIKKEVARER OG TOBAKKSVARER	83	69	4	-	62	3	14	4	2	8	-
PRODUKSJON AV TEKSTIL- VARER, BEKLEDNINGS- VARER, LÆR OG LÆR- VARER	1	-	-	-	-	-	1	:	:	:	:
PRODUKSJON AV TREVARER	44	42	2	1	38	1	2	:	:	:	:
TREFOREDNING, GRAFISK PRODUKSJON OG FORLAGS- VIRKSOMHET	17	9	1	-	7	1	8	1	4	3	-
PRODUKSJON AV KJEMISKE PRODUKTER, MINERALOLJE-, KULL-, GUMMI- OG PLAST- PRODUKTER	-	-	-	-	-	-	-	-	-	-	-
PRODUKSJON AV MINERAL- SKER	4	4	:	:	:	:	-	-	-	-	-
PRODUKTER	2	2	:	:	:	:	-	-	-	-	-
PRODUKSJON AV METALLER	57	52	-	-	48	4	5	2	1	2	-
PRODUKSJON AV VERKSTED- PRODUKTER	-	-	-	-	-	-	-	-	-	-	-
INDUSTRIPRODUKSJON ELLERS	18	14	1	1	10	2	4	-	2	1	1
KRAFT- OG VANNFORSYNING	160	156	2	3	148	3	4	-	2	2	-
BYGGE- OG ANLEGGSVIRKS- OMHET	143	61	5	2	50	4	82	22	9	48	3
VAREHANDEL	27	6	1	-	5	-	21	5	6	10	-
HOTELL- OG RESTAURANT- DRIFT	41	32	1	2	28	1	9	1	1	7	-
LANDTRANSPORT	81	78	-	2	69	7	3	1	-	2	-
SJØTRANSPORT	39	27	2	-	25	-	12	3	1	7	1
TRANSPORT ELLERS, LAG- RING, POST OG TELEKOMMUNIKAS- JONER	14	7	-	-	7	-	7	2	1	4	-
BANK- OG FINANSIERINGS- VIRKSOMHET	19	14	1	-	12	1	5	3	2	-	-
FORSIKRINGSVIRKSOMHET, EIENDOMS- DRIFT OG FORRETNINGS- MESSIG TJENESTEYTING	161	117	2	3	109	3	44	14	11	18	1
OFFENTLIG ADMINISTRASJON, FORSVAR, POLITI OG RETTS- VESEN	-	-	-	-	-	-	-	-	-	-	-
RENOVASJON OG REINGJØR- ING	145	84	3	19	61	1	61	21	21	19	-
UNDERVISNING OG FØRSK- NINGSVIRKSOMHET	129	18	4	3	11	-	111	36	30	39	6
HELSE- OG ANDRE SOSIAL- TJENESTER	7	2	:	:	:	:	5	3	1	1	-
KULTURELL TJENESTEYTING, UNDERHOLDNING OG SPORT	46	24	-	2	22	-	22	8	3	10	1
PERSONLIG TJENESTEYTING	27	14	3	1	9	1	13	2	1	9	1
UOPPGITT NÆRING											
YRKESFELT											
TEKNISK, VITENSKAPELIG, HUMANIS- TISK OG KUNSTNERISK ARBEID	226	120	3	21	95	1	106	29	31	43	3
ADMINISTRASJONS- OG FORVALTNINGS- ARBEID, BEDRIFTS- OG ORGANISASJONS- LEDELSE I ALT	37	35	2	-	33	-	2	:	:	:	:
OFFENTLIG ADMINISTRASJONS- OG FORVALTNINGSARBEID	13	12	-	-	12	-	1	:	:	:	:
BEDRIFTS- OG ORGANISASJONS- LEDELSE	24	23	2	-	21	-	1	:	:	:	:
KONTORARBEID	76	15	-	-	15	-	61	10	15	34	2
HANDELSARBEID	91	34	5	1	25	3	57	11	9	35	2
JORDBRUKS-, SKOGBRUKS- OG FISKEARBEID	323	240	15	20	198	7	83	21	18	43	1
GRUVE- OG SPRENGNINGSARBEID M.M.	8	8	1	-	7	-	-	-	-	-	-
TRANSPORT OG KOMMUNIKASJONS- ARBEID	170	151	4	4	132	11	19	4	2	12	1
INDUSTRI-, BYGGE- OG ANLEGG- ARBEID I ALT	372	354	8	3	329	14	18	4	3	11	-
JERN- OG METALLVAREARBEID	91	90	-	-	85	5	1	:	:	:	:
ELEKTROARBEID	48	48	1	1	44	2	-	-	-	-	-
TREARBEID	78	77	2	2	71	2	1	:	:	:	:
NÆRINGSMIDDELARBEID	46	37	3	-	33	1	9	1	-	8	-
MASKIN- OG MOTORDRIFT	28	28	1	-	26	1	-	-	-	-	-
LASTE-, LOSSE- OG LAGERARBEID	14	14	-	-	12	2	-	-	-	-	-
INDUSTRI-, BYGGE- OG ANLEGGARBEID ELLERS	67	60	1	-	58	1	7	2	2	3	-
SERVICEARBEID	191	43	3	4	33	3	148	68	37	38	5
MILITÆRT ARBEID, UOPPGITT ELLER IKKE IDENTIFISERBART YRKE	142	84	8	7	66	3	58	12	4	39	3

TABELL 9. YRKESAKTIVE 16 ÅR OG OVER MED FAST OPPMØTEPLASS PÅ ARBEID I UKA 25/10 - 31/10 1980, ETTER TALLET PÅ ARBEIDSREISER, REISETID OG YRKESFELT/OPPMØTEPLASS

I ALT	REISTE IKKE	REISTE 1 GANG			REISTE 2-3 GANGER			REISTE 4 GANGER ELLER FLERE			UOPPGITT TALL PÅ REISER	
		REISE-TID UNDER 45 MIN	REISE-TID 45 MIN OG OVER	UOPP-GITT	REISE-TID UNDER 45 MIN	REISE-TID 45 MIN OG OVER	UOPP-GITT	REISE-TID UNDER 45 MIN	REISE-TID 45 MIN OG OVER	UOPP-GITT		
I ALT	1487	59	36	35	5	69	6	3	830	63	29	352
YRKESFELT												
TEKN., VITENSK., HUMANIS-TISK OG KUNSTN. ARBEID ...	215	2	5	1	1	15	1	1	161	5	1	22
OFF. ADM. OG FORVALTN.-ARBEID	13	-	1	-	-	-	-	-	10	2	-	-
BEDRIFTS- OG DRG.LEDELSE	20	1	-	-	-	1	-	-	14	-	-	4
KONTORARBEID	75	-	-	1	1	11	-	-	50	3	-	9
HANDELSARBEID	84	1	5	1	-	8	-	-	51	7	-	11
JORDBRUKS-, SKOGBRUKS- OG FISKEARBEID	308	3	4	1	-	10	-	-	127	2	19	142
GRUVE OG SPRENGNINGS-ARBEID M.M.	8	1	-	2	-	-	-	-	2	-	-	3
TRANSPORT OG KOMMUNIKASJONSARBEID	130	12	3	7	1	3	3	-	49	8	1	43
INDUSTRI-, BYGGE- OG ANLEGG SARBEID I ALT	337	26	6	16	-	5	-	-	204	25	2	53
JERN- OG METALLV.ARBEID	87	8	1	5	-	1	-	-	49	9	1	13
ELEKTROARBEID	39	6	-	1	-	1	-	-	23	2	-	6
TREARBEID	68	5	2	5	-	1	-	-	43	5	1	6
NÆRINGSMIDDELARBEID	44	2	1	-	-	2	-	-	31	3	-	5
MASKIN- OG MOTORDRIFT	23	1	1	-	-	-	-	-	13	1	-	7
LASTE-, LOSSE- OG LAGERARBEID	13	-	-	-	-	-	-	-	11	-	-	2
INDUSTRI-, BYGGE- OG ANLEGG SARBEID ELLERS	63	4	1	5	-	-	-	-	34	5	-	14
SERVICEARBEID	178	7	10	4	2	14	2	1	102	4	-	32
MILITÆRT ARBEID, UOPPGITT YRKE	119	6	2	2	-	2	-	1	60	7	6	33
OPPMØTEPLASS OG KJØNN												
INNEN BOSTEDSFYLKET	1329	31	35	25	5	69	6	3	815	61	29	250
MENN	844	24	14	21	1	14	4	2	544	44	17	159
KVINNER	485	7	21	4	4	55	2	1	271	17	12	91
I BOSTEDSKOMMUNEN	1089	11	32	-	2	59	1	2	683	32	27	240
MENN	649	10	14	-	-	9	-	1	432	18	16	149
KVINNER	440	1	18	-	2	50	1	1	251	14	11	91
1621 ØRLAND	158	2	3	1	-	9	1	-	123	16	1	2
MENN	129	1	-	-	-	4	-	-	106	15	1	2
KVINNER	29	1	3	1	-	5	1	-	17	1	-	-
1601 TRONDHEIM	48	13	-	17	2	-	4	1	-	6	1	4
MENN	37	9	-	15	-	-	4	1	-	4	-	4
KVINNER	11	4	-	2	2	-	-	-	-	2	1	-
1624 RISSA	20	3	-	5	-	1	-	-	7	3	-	1
MENN	17	3	-	4	-	1	-	-	5	3	-	1
KVINNER	3	-	-	1	-	-	-	-	2	-	-	-
1630 ÅFJORD	5	-	-	-	-	-	-	-	2	3	-	-
MENN	4	-	-	-	-	-	-	-	1	3	-	-
KVINNER	1	-	-	-	-	-	-	-	1	-	-	-
1620 FRØYA	2	-	-	-	1	-	-	-	-	-	-	1
MENN	2	-	-	-	1	-	-	-	-	-	-	1
KVINNER	-	-	-	-	-	-	-	-	-	-	-	-
1635 RENNEBU	2	-	-	2	-	-	-	-	-	-	-	-
MENN	2	-	-	2	-	-	-	-	-	-	-	-
KVINNER	-	-	-	-	-	-	-	-	-	-	-	-
ANDRE KOMMUNER I FYLKET	5	2	-	-	-	-	-	-	-	1	-	2
MENN	4	1	-	-	-	-	-	-	-	1	-	2
KVINNER	1	1	-	-	-	-	-	-	-	-	-	-
UTENFOR FYLKET	44	22	-	8	-	-	-	-	-	-	-	14
MENN	40	19	-	8	-	-	-	-	-	-	-	13
KVINNER	4	3	-	-	-	-	-	-	-	-	-	1
0301 OSLO	7	4	-	1	-	-	-	-	-	-	-	2
MENN	5	3	-	1	-	-	-	-	-	-	-	1
KVINNER	2	1	-	-	-	-	-	-	-	-	-	1
2200 NORDSJØEN	6	3	-	3	-	-	-	-	-	-	-	-
MENN	5	2	-	3	-	-	-	-	-	-	-	-
KVINNER	1	1	-	-	-	-	-	-	-	-	-	-
1201 BERGEN	5	1	-	-	-	-	-	-	-	-	-	4
MENN	5	1	-	-	-	-	-	-	-	-	-	4
KVINNER	-	-	-	-	-	-	-	-	-	-	-	-
0219 BÆRUM	3	3	-	-	-	-	-	-	-	-	-	-
MENN	3	3	-	-	-	-	-	-	-	-	-	-
KVINNER	-	-	-	-	-	-	-	-	-	-	-	-
ANDRE STEDER UTENFOR FYLKET	23	11	-	4	-	-	-	-	-	-	-	8
MENN	22	10	-	4	-	-	-	-	-	-	-	8
KVINNER	1	1	-	-	-	-	-	-	-	-	-	-
UOPPGITT OPPMØTEPLASS	114	6	1	2	-	-	-	-	15	2	-	88

TABELL 10. YRKESAKTIVE 16 ÅR OG OVER MED FAST ARBEIDSREISE I UKA 25/10 - 31/10 1980, ETTER REISEMÅTE,

OPPMØTEPlass, Tallet på arbeidsreiser og reisetid

I ALT	ETT TRANSPORTMIDDEL						TO ELLER FLERE TRANSPORTMIDLER			UOPP- GITT TRANS- PORT- MIDDEL	
	BIL	BUSS	TOG, TRIKK, T-BANE	BÅT	SYKKEL, OVER 10 MIN GANGE	ANNET	BIL OG BUSS/TOG/ TRIKK/ T-BANE/ BÅT	BUSS OG TOG/ TRIKK/ T-BANE/ BÅT	ANDRE KOMBINA- SJONER		
I ALT	1076	559	9	-	5	195	139	10	10	44	105
OPPMØTEPlass, Tallet på arbeidsreiser og reisetid											
OPPMØTEPlass I BOSTEDS-											
KOMMUNEN	838	366	8	-	4	191	133	2	-	33	101
REISTE 1 GANG	34	12	1	-	-	10	7	-	-	-	4
0-45 MIN	32	12	1	-	-	10	7	-	-	-	2
45 MIN OG OVER	-	-	-	-	-	-	-	-	-	-	-
UOPPGITT REISETID ...	2	-	-	-	-	-	-	-	-	-	2
REISTE 2-3 GANGER	62	25	1	-	-	18	9	-	-	3	6
0-14 MIN	41	16	-	-	-	11	9	-	-	1	4
15-29 "	14	7	1	-	-	6	-	-	-	-	-
30-44 "	4	2	-	-	-	1	-	-	-	1	-
45 MIN OG OVER	1	-	-	-	-	-	-	-	-	1	-
UOPPGITT REISETID ...	2	-	-	-	-	-	-	-	-	-	2
REISTE 4 GANGER ELLER FLERE	742	329	6	-	4	163	117	2	-	30	91
0-14 MIN	481	177	1	-	-	116	106	1	-	18	62
15-29 "	165	108	3	-	3	34	7	-	-	6	4
30-44 "	37	23	2	-	-	6	2	1	-	3	-
45 MIN OG OVER	32	20	-	-	1	6	1	-	-	3	1
UOPPGITT REISETID ...	27	1	-	-	-	1	1	-	-	-	24
OPPMØTEPlass utenfor Bostedskommunen											
REISTE 1 GANG	218	180	1	-	1	4	4	7	10	11	3
0-45 MIN	39	15	-	-	1	-	2	4	7	8	2
45 MIN OG OVER	33	13	-	-	1	-	2	4	6	7	-
UOPPGITT REISETID ...	3	-	-	-	-	-	-	-	1	-	2
REISTE 2-3 GANGER	16	12	-	-	-	-	-	1	2	1	-
0-14 MIN	3	3	-	-	-	-	-	-	-	-	-
15-29 "	5	5	-	-	-	-	-	-	-	-	-
30-44 "	2	2	-	-	-	-	-	-	-	-	-
45 MIN OG OVER	5	2	-	-	-	-	-	1	2	-	-
UOPPGITT REISETID ...	1	-	-	-	-	-	-	-	-	1	-
REISTE 4 GANGER ELLER FLERE	163	153	1	-	-	1	2	2	1	2	1
0-14 MIN	29	25	-	-	-	1	2	-	-	1	-
15-29 "	86	84	-	-	-	-	-	1	-	1	-
30-44 "	17	17	-	-	-	-	-	-	-	-	-
45 MIN OG OVER	29	26	1	-	-	-	-	1	1	-	-
UOPPGITT REISETID ...	2	1	-	-	-	-	-	-	-	-	1
UOPPGITT oppmøteplass ...	20	13	-	-	-	3	2	1	-	-	1
KJØNN OG ALDER											
MENN											
16-19 ÅR	686	417	4	-	4	78	79	9	6	28	61
20-24 "	21	10	-	-	-	3	6	-	-	2	-
25-29 "	58	42	-	-	-	4	7	1	-	2	2
30-39 "	76	52	-	-	-	10	4	2	-	3	5
40-49 "	195	119	2	-	-	24	22	4	1	12	11
50-59 "	137	88	-	-	1	12	14	1	1	6	14
60-66 "	121	69	-	-	-	16	13	-	3	2	18
67-69 "	73	33	2	-	3	9	12	1	1	1	11
70 ÅR OG OVER	3	3	-	-	-	-	-	-	-	-	-
70 ÅR OG OVER	2	1	-	-	-	-	1	-	-	-	-
KVINNER											
16-19 ÅR	390	142	5	-	1	117	60	1	4	16	44
20-24 "	11	-	1	-	-	3	2	-	2	2	1
25-29 "	29	16	-	-	-	6	3	-	2	-	2
30-39 "	40	20	-	-	-	9	8	-	-	1	2
40-49 "	118	46	2	-	-	30	22	-	-	6	12
50-59 "	94	36	-	-	1	30	14	1	-	3	9
60-66 "	72	19	2	-	-	23	9	-	-	4	15
67-69 "	22	5	-	-	-	12	2	-	-	-	3
70 ÅR OG OVER	3	-	-	-	-	3	-	-	-	-	-
70 ÅR OG OVER	1	-	-	-	-	1	-	-	-	-	-

TABELL 11. BOLIGER ETTER HUSTYPE OG TALLET PÅ ROM. BOSATTE ETTER TALLET PÅ ROM I BOLIGEN. 1/11 1980

TALLET PÅ ROM UTENOM KJØKKEN	BOLIGER						BOSATTE	
	I ALT	I VÅNINGSHUS I TILKN. TIL GÅRSDRIFT OG I FRITTL. ENEBOLIGER	I ANDRE ENE- OG TOMANNS- BOLIGER OG SMÅHUS	I BLOKK, LEIE- GÅRD E.L.	I ANDRE BYGG	I UOPP- GITT HUS- TYPE	I ALT	PR. ROM
ALLE	1648	1373	84	9	16	166	4804	0,7
I ROM	37	26	7	-	1	3	69	1,9
MED KJØKKEN								
6 KVM OG OVER	17	14	-	-	1	2	34	2,0
MED KJØKKEN								
UNDER 6 KVM	16	11	4	-	-	1	28	1,8
UTEN KJØKKEN	3	-	3	-	-	-	6	2,0
UOPPGITT	1	1	-	-	-	-	1	1,0
2 ROM	118	69	33	2	5	9	234	1,0
MED KJØKKEN								
6 KVM OG OVER	69	46	14	-	4	5	144	1,0
MED KJØKKEN								
UNDER 6 KVM	40	18	15	2	1	4	71	0,9
UTEN KJØKKEN	5	4	1	-	-	-	11	1,1
UOPPGITT	4	1	3	-	-	-	8	1,0
3 ROM	211	178	16	1	4	12	478	0,8
4 "	468	428	16	3	-	21	1459	0,8
5 "	327	296	3	2	3	23	1028	0,6
6 "	198	183	4	-	1	10	635	0,5
7 "	87	81	1	-	1	4	322	0,5
8 ROM OG OVER	99	91	2	-	1	5	388	0,4
UOPPGITT	103	21	2	1	-	79	191	-

TABELL 12. BOLIGER ETTER HUSETS BYGGEÅR OG HUSTYPE/EIE-/LEIEFORM. BOSATTE OG ROM, ETTER HUSETS BYGGEÅR. 1/11 1980

	HUSETS BYGGEÅR									
	ALLE	1900 OG FØR	1901- 1920	1921- 1940	1941- 1945	1946- 1950	1951- 1960	1961- 1970	1971- 1980	UOPP- GITT
BOLIGER I ALT	1648	222	130	152	24	121	239	269	391	100
HUSTYPE										
I VÅNINGSHUS	472	161	61	76	10	26	35	27	73	3
I FRITTLIGGENDE ENEBOLIG ..	901	43	55	61	11	72	174	205	275	5
I REKKEHUS, TERR.HUS E.L. .	43	1	-	-	-	-	4	17	21	-
I HORIZONTALT DELT										
TOMANNSBOLIG	12	1	1	1	-	1	2	2	4	-
I ANNET BYGG UNDER 3 ETG. .	29	2	4	3	1	4	7	4	4	-
I BLOKK, LEIEGÅRD E.L.	9	1	-	-	-	1	3	2	2	-
I FORRETNINGSBYGG	15	1	1	2	-	5	2	4	-	-
I BYGG FOR FELLES-										
HUSHOLDNING	1	-	-	-	-	-	-	-	1	-
I UOPPGITT HUSTYPE	166	12	8	9	2	12	12	8	11	92
EIE-/LEIEFORMHOLD TIL										
BOLIGEN										
EIES I ALT	1192	159	94	109	17	97	204	198	300	14
PRIVAT	1138	153	91	106	15	95	192	189	286	11
GJENNOM BORETTSLAG E.L. .	54	6	3	3	2	2	12	9	14	3
LEIES I ALT	283	47	26	26	5	15	25	61	75	3
VED VANLIG LEIEKONTRAKT .	84	6	4	5	3	6	8	22	29	1
SOM TJENESTEBOLIG	44	1	5	2	-	2	6	18	10	-
FOR ET AVGRENSET TIDSRUM.	17	2	1	2	-	-	2	4	6	-
PÅ ANDRE VILKÅR	138	38	16	17	2	7	9	17	30	2
UOPPGITT	173	16	10	17	2	9	10	10	16	83
BOSATTE I ALT	4804	575	323	400	60	301	681	927	1362	175
BOSATTE PR. BOLIG	2,9	2,6	2,5	2,6	2,5	2,5	2,8	3,4	3,5	1,8
ROM I ALT	7085	1174	630	663	99	518	1077	1187	1633	104
ROM PR. BOLIG	4,6	5,3	4,9	4,5	4,1	4,4	4,6	4,5	4,3	4,0
BOSATTE PR. ROM	0,7	0,5	0,5	0,6	0,6	0,6	0,6	0,8	0,8	0,6

TABELL 13. BOLIGER ETTER VIKTIGSTE KILDE TIL OPPVARMING OG BYGGEÅR/INSTALLASJON AV PIPE. BOSATTE ETTER BOLIGENS VIKTIGSTE KILDE TIL OPPVARMING. 1/11 1980

	EN KILDE VIKTIGST						TO ELLER FLERE LIKEVERDIGE KILDER					UOPP- GITT OPP- VARM- INGS- KILDE
	ALLE	SEN- TRAL- VARME	ELEK- TRISKE OVNER E.L.	OVNER FOR FLY- TENDE BRENSSEL	OVNER FOR FAST BRENSSEL	ALLE	EL. OVNER OG OVNER FOR FAST BRENSSEL	EL. OVNER FOR FLY- TENDE BRENSSEL	OVNER FOR FAST OG FLY- TENDE BRENSSEL	EL. OVNER FOR FAST OG FLY- TENDE BRENSSEL	100	
BOLIGER I ALT	1648	1069	68	327	314	360	478	155	78	145	100	101
BYGGEÅR												
1900 OG FØR	222	147	4	17	29	97	73	17	8	27	21	2
1901 - 1920	130	84	2	21	27	34	44	13	7	17	7	2
1921 - 1940	152	94	4	14	29	47	54	13	4	23	14	4
1941 - 1945	24	13	-	2	3	8	11	3	-	5	3	-
1946 - 1950	121	78	5	11	31	31	41	6	5	20	10	2
1951 - 1960	239	150	12	27	75	36	85	24	18	27	16	4
1961 - 1970	269	202	21	66	70	45	63	20	14	19	10	4
1971 - 1980	391	284	19	166	45	54	100	57	19	6	18	7
UOPPGITT	100	17	1	3	5	8	7	2	3	1	1	76
PIPE												
MED PIPE	1502	999	64	261	314	360	478	155	78	145	100	25
UTEN PIPE	68	66	3	63	-	-	-	-	-	-	-	2
UOPPGITT	78	4	1	3	-	-	-	-	-	-	-	74
BOSATTE I ALT	4804	3225	243	1007	934	1041	1369	509	225	365	270	210
BOSATTE PR. BOLIG .	2,9	3,0	3,6	3,1	3,0	2,9	2,9	3,3	2,9	2,5	2,7	2,1
ROM I ALT	7085	4750	355	1397	1355	1643	2240	732	347	661	499	96
ROM PR. BOLIG	4,6	4,5	5,2	4,4	4,4	4,6	4,7	4,7	4,6	4,6	5,0	4,6
BOSATTE PR. ROM ...	0,7	0,7	0,7	0,7	0,7	0,6	0,6	0,7	0,6	0,5	0,5	0,7

TABELL 14. BOLIGER ETTER SANITÆRUTSTYR OG TALLET PÅ ROM. BOSATTE ETTER BOLIGENS SANITÆRUTSTYR. 1/11 1980

TALLET PÅ ROM UTENOM KJØKKEN	MED BAD						UTEN BAD					UOPP- GITT OM BAD
	ALLE	ALLE	WC I BOLI- GEN	WC UTENFOR BOLI- GEN	ANNET AV- TREDE	UOPP- GITT AV- TREDE	ALLE	WC I BOLI- GEN	WC UTENFOR BOLI- GEN	ANNET AV- TREDE	UOPP- GITT AV- TREDE	
BOLIGER I ALT	1648	1377	1293	10	45	29	171	18	19	128	6	100
1 ROM	37	19	16	-	2	1	17	1	3	12	1	1
MED KJØKKEN												
6 KVM OG OVER	17	9	8	-	1	-	8	-	1	7	-	-
MED KJØKKEN												
UNDER 6 KVM	16	9	8	-	1	-	6	1	1	3	1	1
UTEN KJØKKEN	3	-	-	-	-	-	3	-	1	2	-	-
UOPPGITT	1	1	-	-	-	1	-	-	-	-	-	-
2 ROM	118	86	81	1	1	3	29	3	10	15	1	3
MED KJØKKEN												
6 KVM OG OVER	69	49	46	-	1	2	19	3	6	9	1	1
MED KJØKKEN												
UNDER 6 KVM	40	29	29	-	-	-	9	-	3	6	-	2
UTEN KJØKKEN	5	4	3	1	-	-	1	-	1	-	-	-
UOPPGITT	4	4	3	-	-	1	-	-	-	-	-	-
3 ROM	211	175	165	3	6	1	34	4	1	26	3	2
4 "	468	432	413	1	13	5	29	6	1	22	-	7
5 "	327	292	273	-	12	7	27	2	-	25	-	8
6 "	198	181	171	2	6	2	14	-	2	11	1	3
7 "	87	76	70	2	3	1	11	-	1	10	-	-
8 ROM OG OVER	99	92	89	1	1	1	7	-	1	6	-	-
UOPPGITT	103	24	15	-	1	8	3	2	-	1	-	76
BOSATTE I ALT	4804	4279	4019	49	116	95	350	32	51	259	8	175
BOSATTE PR. BOLIG	2,9	3,1	3,1	4,9	2,6	3,3	2,0	1,8	2,7	2,0	1,3	1,8
BOSATTE PR. ROM	0,7	0,7	0,7	1,0	0,6	0,7	0,5	0,5	0,9	0,5	0,4	0,6
ROM PR. BOLIG	4,6	4,7	4,7	5,0	4,5	4,4	3,9	3,3	3,1	4,1	3,0	4,1

TABELL 15. BOLIGER, ROM OG BOSATTE, ETTER HUSTYPE. 1/11 1980

	ALLE	VÅ- NING- HUS I TILKN. TIL GÅRDS- DRIFT	FRITT- LIGG- ENDE BOLIG	REKKEHUS, TERRASSEHUS, HUS I KJEDE, VERTIKALT DELT TOMANNS- BOLIG	HORI- SON- TALT DELT TO- MANNS- BOLIG	ANNET BOLIGBYGG MED FÆRRE ENN 3 ETASJER	BLOKK, LEIEGÅRD ELLER ANNET BOLIGBYGG MED 3 ETASJER EL. FLERE	FOR- RET- NING- BYGG MV.	BYGG FOR FEL- LES- HUS- HOLD- NING	UOPP- GITT HUS- TYPE
BOLIGER I ALT	1648	472	901	43	12	29	9	15	1	166
BOSATTE I ALT	4804	1429	2749	80	28	89	:	44	:	356
BOSATTE PR. BOLIG	2,9	3,0	3,1	1,9	2,3	3,1	:	2,9	:	2,1
ROM I ALT	7085	2446	3914	99	39	111	29	58	2	388
ROM PR. BOLIG	4,6	5,3	4,4	2,4	3,3	3,8	3,6	3,9	2,0	4,5
BOSATTE PR. ROM ..	0,7	0,6	0,7	0,8	0,7	0,8	:	0,8	:	0,6

TABELL 16. BOLIGER ETTER EIE-/LEIEFORM OG AREAL. BOSATTE ETTER EIE-/LEIEFORHOLD TIL BOLIGEN. 1/11 1980

AREAL	ALLE	BOLIGEN EIES			BOLIGEN LEIES					UOPPGITT EIE-/ LEIE- FORM
		ALLE	PRIVAT	GJENNOM BORETTIS- LAG E.L.	ALLE	VED VANLIG LEIE- KONTRAKT	SOM TJENESTE- BOLIG	FOR ET AVGRENSET TIDSRUM	PÅ ANDRE VILKÅR	
BOLIGER I ALT	1648	1192	1138	54	283	84	44	17	138	173
UNDER 30 KVM ...	25	8	7	1	14	5	1	1	7	3
30- 39 KVM	39	15	15	-	20	7	2	2	9	4
40- 49 "	103	56	53	3	35	19	2	2	12	12
50- 59 "	141	90	85	5	40	18	5	-	17	11
60- 79 "	238	175	166	9	52	16	4	3	29	11
80- 99 "	488	407	389	18	70	15	17	4	34	11
100-129 "	289	254	246	8	27	-	2	3	22	8
130 KVM OG OVER.	177	155	147	8	19	2	9	1	7	3
UOPPGITT AREAL .	148	32	30	2	6	2	2	1	1	110
BOSATTE I ALT	4804	3747	3590	157	722	211	126	56	329	335
BOSATTE PR. BOLIG.	2,9	3,1	3,2	2,9	2,6	2,5	2,9	3,3	2,4	1,9
ROM I ALT	7085	5710	5443	267	1057	233	183	68	574	318
ROM PR. BOLIG	4,6	4,8	4,8	4,9	3,8	2,8	4,2	4,0	4,2	3,9
BOSATTE PR. ROM ..	0,7	0,6	0,7	0,6	0,7	0,9	0,7	0,8	0,6	0,6

TABELL 17. BOLIGER, BOSATTE OG ROM, ETTER BOSATTE PR. ROM I BOLIGEN. 1/11 1980

	ALLE	BOSATTE PR. ROM UTENOM KJØKKEN									UOPP- GITT
		UNDER 0,25	0,25- 0,49	0,50- 0,74	0,75- 0,99	1,00- 1,24	1,25- 1,49	1,50- 1,74	1,75- 1,99	2,00 OG OVER	
BOLIGER I ALT	1648	118	347	434	182	277	103	39	3	42	103
BOSATTE I ALT	4804	134	609	1157	721	1087	518	186	21	180	191
BOSATTE PR. BOLIG	2,9	1,1	1,8	2,7	4,0	3,9	5,0	4,8	7,0	4,3	1,9
ROM I ALT	7085	738	1756	2006	907	1065	404	121	12	77	-
ROM PR. BOLIG	4,6	6,3	5,1	4,6	5,0	3,8	3,9	3,1	4,0	1,8	-

TABELL 20. FAMILIER OG PERSONER I PRIVATHUSHOLDNINGER, ETTER FAMILIETYPPE OG EIE-/LEIEFORHOLD TIL BOLIGEN/
TALLET PÅ ROM I BOLIGEN. 1/11 1980

	I ALT		FAMI- LIER MED EN PER- SON	FAMILIER MED TO ELLER FLERE PERSONER							
	FAMI- LIER	PER- SONER		I ALT		EKTE- PAR UTEN UGIFTE BARN	EKTEPAR MED UGIFTE BARN		MOR ELLER FAR MED UGIFTE BARN		FAM. MED UOPP- GITT FAM.- TYPE
				FAMI- LIER	PER- SONER		FAMI- LIER	PER- SONER	FAMI- LIER	PER- SONER	
I ALT	1814	4804	557	1257	4247	320	741	3109	187	470	9
EIE-/LEIEFORHOLD TIL BOLIGEN											
EIES I ALT	1316	3747	334	982	3413	242	619	2612	116	300	5
PRIVAT	1259	3590	316	943	3274	233	597	2515	108	276	5
GJENNOM BORETTSLAG E.L. ..	57	157	18	39	139	9	22	97	8	24	-
LEIES I ALT	312	722	124	188	598	37	98	392	50	123	3
VED VANLIG LEIEKONTRAKT ..	96	211	39	57	172	6	24	95	25	58	2
SOM TJENESTEBOLIG	44	126	12	32	114	3	23	93	6	15	-
FOR ET AVGRENSET TIDSROM ..	22	56	7	15	49	1	6	24	7	21	1
PÅ ANDRE VILKÅR	150	329	66	84	263	27	45	180	12	29	-
UOPPGITT	186	335	99	87	236	41	24	105	21	47	1
TALLET PÅ ROM I BOLIGEN											
UTENOM KJØKKEN											
1 ROM	40	69	21	19	48	6	4	15	6	12	3
MED KJØKKEN											
6 KVM OG OVER	20	34	11	9	23	4	2	8	2	4	1
MED KJØKKEN											
UNDER 6 KVM	16	28	7	9	21	2	1	3	4	8	2
UTEN KJØKKEN	3	6	2	1	4	-	1	4	-	-	-
UOPPGITT	1	1	1	-	-	-	-	-	-	-	-
2 ROM	131	234	72	59	162	19	20	78	20	46	-
MED KJØKKEN											
6 KVM OG OVER	77	144	38	39	106	16	13	50	10	24	-
MED KJØKKEN											
UNDER 6 KVM	43	71	27	16	44	3	6	24	7	14	-
UTEN KJØKKEN	7	11	5	2	6	-	1	4	1	2	-
UOPPGITT	4	8	2	2	6	-	-	-	2	6	-
3 ROM	229	478	98	131	380	44	60	229	26	58	1
4 "	509	1459	114	395	1345	96	243	1011	55	139	1
5 "	358	1028	87	271	941	71	158	683	40	112	2
6 "	217	635	50	167	585	42	109	452	15	44	1
7 "	99	322	19	80	303	14	60	260	6	15	-
8 ROM OG OVER	119	388	25	94	363	14	72	317	8	18	-
UOPPGITT	112	191	71	41	120	14	15	64	11	26	1

TABELL 21. TALLET PÅ PRIVATHUSHOLDNINGER MED UTVALGTE KJENNETEGN FOR BOLIGSTANDARD, OG DISPONERING AV
PERSONBIL. BOSATTE I SLIKE HUSHOLDNINGER, ETTER ALDER. 1/11 1980

	ALLE	WC I BOLIGEN	BAD I BOLIGEN	TELEFON I BOLIGEN	BRENSEL- OVN I BOLIGEN	BOLIG- EN BYGGET ETTER 1945	HUSHOLD- NINGEN EIER BOLIGEN	KJØKKEN 6 KVM OG OVER I BOLIGEN	BIL DIS- PONERES AV HUS- HOLDNINGEN
PRIVATHUSHOLDNINGER ...	1648	1327	1377	981	1446	1020	1192	1419	1007
BOSATTE	4804	4090	4279	2916	4367	3271	3747	4341	3608
0-19 ÅR	1616	1433	1496	900	1461	1216	1284	1481	1421
20-39 "	1184	1057	1093	621	1051	896	888	1079	1049
40-59 "	996	849	899	681	926	677	859	916	769
60-69 "	522	421	443	372	494	292	417	475	252
70-79 "	317	241	255	232	293	143	210	264	81
80 ÅR OG OVER	169	89	93	110	142	47	89	126	36
BOSATTE PR. BOLIG	2,9	3,1	3,1	3,0	3,0	3,2	3,1	3,1	3,6
ROM PR. BOLIG	4,6	4,7	4,7	4,9	4,7	4,4	4,8	4,7	4,9
BOSATTE PR. ROM	0,7	0,7	0,7	0,6	0,6	0,7	0,6	0,6	0,7
HUSHOLDNINGER HVOR FOREKOMST AV KJENNETEGNET IKKE ER OPPGITT	-	107	100	106	80	100	173	120	144

TABELL 22. FOLKEMENGDEN ETTER ALDER, KJØNN OG TYPE BOLIGSTRØK/GRUNNKRETS. 1/11 1980

I ALT	ALDER. ÅR											
	0-6	7-15	16-19	20-24	25-29	30-49	50-59	60-66	67-69	70-79	80 OG OVER	
KOMMUNEN	4842	488	777	351	297	291	1047	545	360	164	323	199
MENN	2455	233	392	191	179	139	546	274	195	81	144	81
KVINNER	2387	255	385	160	118	152	501	271	165	83	179	118
TYPE BOLIGSTRØK OG KJØNN												
TETTBYGDE STRØK	1196	161	231	79	72	111	316	98	46	18	43	21
MENN	594	90	105	44	43	47	162	49	22	7	17	8
KVINNER	602	71	126	35	29	64	154	49	24	11	26	13
6571 BOTNGÅRD	920	131	193	61	51	86	273	52	27	7	22	17
MENN	452	71	87	35	29	35	137	28	13	2	10	5
KVINNER	468	60	106	26	22	51	136	24	14	5	12	12
6572 LYSØYSUND	276	30	38	18	21	25	43	46	19	11	21	4
MENN	142	19	18	9	14	12	25	21	9	5	7	3
KVINNER	134	11	20	9	7	13	18	25	10	6	14	1
SPREDTBYGDE STRØK	3631	323	545	271	220	178	730	447	314	146	280	177
MENN	1854	141	286	147	133	91	384	225	173	74	127	73
KVINNER	1777	182	259	124	87	87	346	222	141	72	153	104
UOPPGITT BOLIGSTRØK	15	4	1	1	5	2	1	-	-	-	-	1
GRUNNKRETS OG KJØNN												
01 BJUGN/STJØRNA	2487	281	445	175	138	164	628	208	164	66	153	65
MENN	1247	129	211	102	80	74	328	105	85	33	75	25
KVINNER	1240	152	234	73	58	90	300	103	79	33	78	40
0101 KOTENG/BRANDVIK	230	17	46	17	6	11	64	22	16	5	22	4
MENN	123	10	25	10	4	6	32	11	10	2	11	2
KVINNER	107	7	21	7	2	5	32	11	6	3	11	2
0102 LIEN/EKSET	86	10	17	5	4	3	22	6	6	3	8	2
MENN	46	6	12	-	1	1	13	4	2	3	4	-
KVINNER	40	4	5	5	3	2	9	2	4	-	4	2
0103 BOTN/HELLAND	100	9	13	6	6	7	24	9	12	4	7	3
MENN	52	2	7	5	2	5	13	4	6	2	5	1
KVINNER	48	7	6	1	4	2	11	5	6	2	2	2
0104 BOTNGÅRD VEST	663	114	150	34	35	70	206	23	9	3	10	9
MENN	325	61	68	21	17	26	108	14	4	-	3	3
KVINNER	338	53	82	13	18	44	98	9	5	3	7	6
0105 BOTNGÅRD ØST	171	7	32	17	12	7	49	23	13	2	5	4
MENN	84	4	14	9	9	3	22	12	7	-	3	1
KVINNER	87	3	18	8	3	4	27	11	6	2	2	3
0106 STUANES	175	13	23	19	16	5	36	23	19	5	12	4
MENN	90	6	9	11	10	2	22	10	8	3	7	2
KVINNER	85	7	14	8	6	3	14	13	11	2	5	2
0107 ERVIK	308	26	44	22	20	20	65	34	33	8	25	11
MENN	159	12	19	16	14	10	35	16	17	4	12	4
KVINNER	149	14	25	6	6	10	30	18	16	4	13	7
0108 SETER/SKAVDAL	167	14	26	17	11	8	38	17	7	7	13	9
MENN	81	4	13	9	8	4	17	9	4	5	5	3
KVINNER	86	10	13	8	3	4	21	8	3	2	8	6
0109 EIDE	254	43	35	11	17	20	48	22	17	11	21	9
MENN	122	14	15	7	8	9	27	12	9	5	11	5
KVINNER	132	29	20	4	9	11	21	10	8	6	10	4
0110 GJØLGA	162	13	32	10	5	3	29	15	19	15	14	7
MENN	84	6	18	7	3	2	13	7	10	7	7	4
KVINNER	78	7	14	3	2	1	16	8	9	8	7	3
0111 NY JORD	171	15	27	17	6	10	47	14	13	3	16	3
MENN	81	4	11	7	4	6	26	6	8	2	7	-
KVINNER	90	11	16	10	2	4	21	8	5	1	9	3
02 NES/JØSSUND	2340	203	331	175	154	125	418	337	196	98	170	133
MENN	1201	102	180	89	96	64	218	169	110	48	69	56
KVINNER	1139	101	151	86	58	61	200	168	86	50	101	77
0201 NES/TØNDEL	171	21	20	10	13	13	31	22	17	6	8	10
MENN	87	7	10	5	7	7	19	11	11	3	2	5
KVINNER	84	14	10	5	6	6	12	11	6	3	6	5
0202 STEINVIK/HELLEM	166	12	28	17	10	4	31	21	14	6	14	9
MENN	90	6	19	11	6	1	17	10	8	4	5	3
KVINNER	76	6	9	6	4	3	14	11	6	2	9	6
0203 TARVA	55	4	6	2	2	3	12	8	3	2	7	6
MENN	27	3	2	1	-	2	6	5	2	-	4	2
KVINNER	28	1	4	1	2	1	6	3	1	2	3	4
0204 MELUM/VAL	152	15	14	8	15	6	25	24	16	6	12	11
MENN	75	9	6	3	10	2	12	15	5	2	5	6
KVINNER	77	6	8	5	5	4	13	9	11	4	7	5
0205 AUNE/OKSVOLL/TØRU	199	19	23	15	12	17	28	29	21	17	12	6
MENN	103	10	14	7	8	9	16	9	13	10	4	3
KVINNER	96	9	9	8	4	8	12	20	8	7	8	3
0206 VALLERSUND	287	21	31	17	19	13	47	41	26	11	24	37
MENN	145	13	16	11	10	8	20	22	16	7	9	13
KVINNER	142	8	15	6	9	5	27	19	10	4	15	24
0207 JØSSUND	347	33	60	36	17	21	74	43	18	13	17	15
MENN	181	14	35	21	12	9	42	22	8	4	5	9
KVINNER	166	19	25	15	5	12	32	21	10	9	12	6
0208 ASSERØY	183	15	28	18	21	7	34	29	11	5	7	8
MENN	90	6	12	6	15	4	17	14	6	3	4	3
KVINNER	93	9	16	12	6	3	17	15	5	2	3	5

TABELL 22 (FORTS.)

	I ALT	ALDER. ÅR										
		0-6	7-15	16-19	20-24	25-29	30-49	50-59	60-66	67-69	70-79	80 OG OVER
0209 TEKSDAL/OLDEN ...	180	15	31	9	11	6	37	23	16	5	16	11
MENN	90	8	16	2	7	4	17	10	9	4	9	4
KVINNER	90	7	15	7	4	2	20	13	7	1	7	7
0210 RØMMEN	140	10	31	17	5	5	27	17	6	1	15	6
MENN	76	4	23	9	2	2	12	11	4	-	7	2
KVINNER	64	6	8	8	3	3	15	6	2	1	8	4
0211 LYSØYSUND/TILTREM	350	32	47	21	23	27	54	65	27	14	31	9
MENN	179	20	21	11	15	14	30	32	13	7	11	5
KVINNER	171	12	26	10	8	13	24	33	14	7	20	4
0212 LYSØYA	110	6	12	5	6	3	18	15	21	12	7	5
MENN	58	2	6	2	4	2	10	8	15	4	4	1
KVINNER	52	4	6	3	2	1	8	7	6	8	3	4
UOPPGITT BOSTED	15	4	1	1	5	2	1	-	-	-	-	1

TABELL 23. YRKESAKTIVE 16 ÅR OG OVER, ETTER NÆRING, KJØNN OG TYPE BOLIGSTRØK/GRUNNKRETS. 1/11 1980

I ALT	JORD- BRUK, SKOG- BRUK, FISKE OG FANGST	INDU- STRI OG BERG- VERKS- DRIFT	KRAFT- OG VANN- FOR- SYNING	BYGGE- OG ANLEGG- VIRK- SOMHET	VARE- HANDEL, HOTELL- OG RES- TAURANT- VIRKSOM- HET	TRANSPORT, LAGRING, POST OG TELE- KOMMUNI- KASJONER	BANK-, FI- NANS- OG FORSIK- RINGSVIRK- SOMHET, EIEND.- DRIFT OG FORR.MESS. TJ.YTING	OFFENT- LIG, SOCIAL OG PRIVAT TJE- NESTE- YTING	UOPP- GITT NÆRING	
KOMMUNEN	2095	493	278	20	200	228	223	37	590	26
MENN	1351	338	226	14	194	87	185	22	273	12
KVINNER	744	155	52	6	6	141	38	15	317	14
TYPE BOLIGSTRØK OG KJØNN										
TETTBYGDE STRØK	542	24	83	6	46	94	50	12	225	2
MENN	325	21	61	5	44	32	39	5	118	-
KVINNER	217	3	22	1	2	62	11	7	107	2
6571 BOTNGÅRD	425	16	43	5	41	67	32	9	211	1
MENN	247	13	28	4	39	22	27	3	111	-
KVINNER	178	3	15	1	2	45	5	6	100	1
6572 LYSØYSUND	117	8	40	1	5	27	18	3	14	1
MENN	78	8	33	1	5	10	12	2	7	-
KVINNER	39	-	7	-	-	17	6	1	7	1
SPREDTBYGDE STRØK	1548	469	195	14	154	134	171	25	364	22
MENN	1023	317	165	9	150	55	145	17	154	11
KVINNER	525	152	30	5	4	79	26	8	210	11
UOPPGITT BOLIGSTRØK	5	-	-	-	-	-	2	-	1	2
GRUNNKRETS OG KJØNN										
01 BJUGN/STJØRNA	1092	222	115	11	118	127	93	22	374	10
MENN	690	152	89	6	113	41	74	13	197	5
KVINNER	402	70	26	5	5	86	19	9	177	5
0101 KOTENG/BRANDVIK ..	96	19	14	1	8	8	13	5	28	-
MENN	63	15	11	-	7	4	8	4	14	-
KVINNER	33	4	3	1	1	4	5	1	14	-
0102 LIEN/EKSET	32	15	1	-	5	4	-	-	7	-
MENN	20	10	1	-	5	1	-	-	3	-
KVINNER	12	5	-	-	-	3	-	-	4	-
0103 BOTN/HELLAND	39	4	1	-	8	3	7	1	14	1
MENN	29	3	1	-	8	-	7	1	8	1
KVINNER	10	1	-	-	-	3	-	-	6	-
0104 BOTNGÅRD VEST	294	7	27	4	27	49	18	3	159	-
MENN	170	7	18	4	26	14	16	2	83	-
KVINNER	124	-	9	-	1	35	2	1	76	-
0105 BOTNGÅRD ØST	92	9	5	-	13	12	8	3	41	1
MENN	53	6	4	-	12	5	6	-	20	-
KVINNER	39	3	1	-	1	7	2	3	21	1
0106 STUANES	89	26	12	3	7	10	8	-	22	1
MENN	55	17	10	1	6	1	7	-	12	1
KVINNER	34	9	2	2	1	9	1	-	10	-
0107 ERVIK	132	28	22	-	17	10	9	1	44	1
MENN	91	15	19	-	16	5	8	1	26	1
KVINNER	41	13	3	-	1	5	1	-	18	-
0108 SETER/SKAVDAL	87	27	11	1	7	14	8	4	14	1
MENN	51	19	7	-	7	4	5	2	7	-
KVINNER	36	8	4	1	-	10	3	2	7	1
0109 EIDE	107	30	8	1	13	11	10	3	30	1
MENN	72	19	4	-	13	7	7	1	21	-
KVINNER	35	11	4	1	-	4	3	2	9	1
0110 GJØLGA	57	26	5	1	4	2	7	-	8	4
MENN	37	17	5	1	4	-	6	-	2	2
KVINNER	20	9	-	-	-	2	1	-	6	2
0111 NY JORD	67	31	9	-	9	4	5	2	7	-
MENN	49	24	9	-	9	-	4	2	1	-
KVINNER	18	7	-	-	-	4	1	-	6	-
02 NES/JØSSUND	998	271	163	9	82	101	128	15	215	14
MENN	658	186	137	8	81	46	110	9	75	6
KVINNER	340	85	26	1	1	55	18	6	140	8
0201 NES/TØNDEL	83	43	3	1	8	6	8	-	14	-
MENN	52	25	3	1	8	3	7	-	5	-
KVINNER	31	18	-	-	-	3	1	-	9	-
0202 STEINVIK/HELLEM ..	76	24	6	-	7	4	4	3	26	2
MENN	46	16	5	-	6	3	3	3	8	2
KVINNER	30	8	1	-	1	1	1	-	18	-
0203 TARVA	22	11	2	-	-	1	3	-	5	-
MENN	14	8	2	-	-	-	3	-	1	-
KVINNER	8	3	-	-	-	1	-	-	4	-
0204 MELUM/VAL	68	28	8	1	4	2	6	-	19	-
MENN	45	20	8	1	4	1	4	-	7	-
KVINNER	23	8	-	-	-	1	2	-	12	-
0205 AUNE/ØKSVOLL/TØRUM	80	25	7	-	15	7	8	3	14	1
MENN	53	15	6	-	15	2	8	1	6	-
KVINNER	27	10	1	-	-	5	-	2	8	1
0206 VALLERSUND	110	23	12	-	5	16	23	-	30	1
MENN	73	17	9	-	5	9	23	-	10	-
KVINNER	37	6	3	-	-	7	-	-	20	1

TABELL 23 (FORTS.)

I ALT	JORD- BRUK, SKOG- BRUK, FISKE OG FANGST	INDU- STRI OG BERG- VERKS- DRIFT	KRAFT- OG VANN- FOR- SYNING	BYGGE- OG ANLEGG- VIRK- SOMHET	VARE- HANDEL, HOTELL- OG RES- TAURANT- VIRKSOM- HET	TRANSPORT, LAGRING, POST OG TELE- KOMMUNI- KASJONER	BANK-, FI- NANS- OG FORSIK- RINGSVIRK- SOMHET, EIEND.- DRIFT OG FORR.MESS. TJ.YTING	OFFENT- LIG, SOSIAL OG PRIVAT TJE- NESTE- YTING	UOPP- GITT NERING	
0207 JØSSUND	139	20	12	2	12	21	30	3	33	6
MENN	95	17	12	2	12	9	29	1	10	3
KVINNER	44	3	-	-	-	12	1	2	23	3
0208 ASSEØY	86	35	14	2	3	9	10	1	12	-
MENN	53	22	10	2	3	5	8	-	3	-
KVINNER	33	13	4	-	-	4	2	1	9	-
0209 TEKSDAL/OLDEN	76	21	15	2	5	3	10	1	18	1
MENN	50	14	13	1	5	2	7	1	6	1
KVINNER	26	7	2	1	-	1	3	-	12	-
0210 RØMMEN	55	10	9	-	8	4	3	1	19	1
MENN	35	9	4	-	8	2	2	1	9	-
KVINNER	20	1	5	-	-	2	1	-	10	1
0211 LYSØYSUND/TILTREM	148	17	48	1	12	27	19	3	19	2
MENN	102	15	41	1	12	10	13	2	8	-
KVINNER	46	2	7	-	-	17	6	1	11	2
0212 LYSØYA	55	14	27	-	3	1	4	-	6	-
MENN	40	8	24	-	3	-	3	-	2	-
KVINNER	15	6	3	-	-	1	1	-	4	-
UOPPGITT BOSTED	5	-	-	-	-	-	2	-	1	2

TABELL 24. TALLET PÅ PRIVATHUSHOLDNINGER MED UTVALGTE KJENNETEGN FOR BOLIGSTANDARD, OG DISPONERING AV PERSONBIL. BOLIGSTRØK/GRUNNKRETS. 1/11 1980

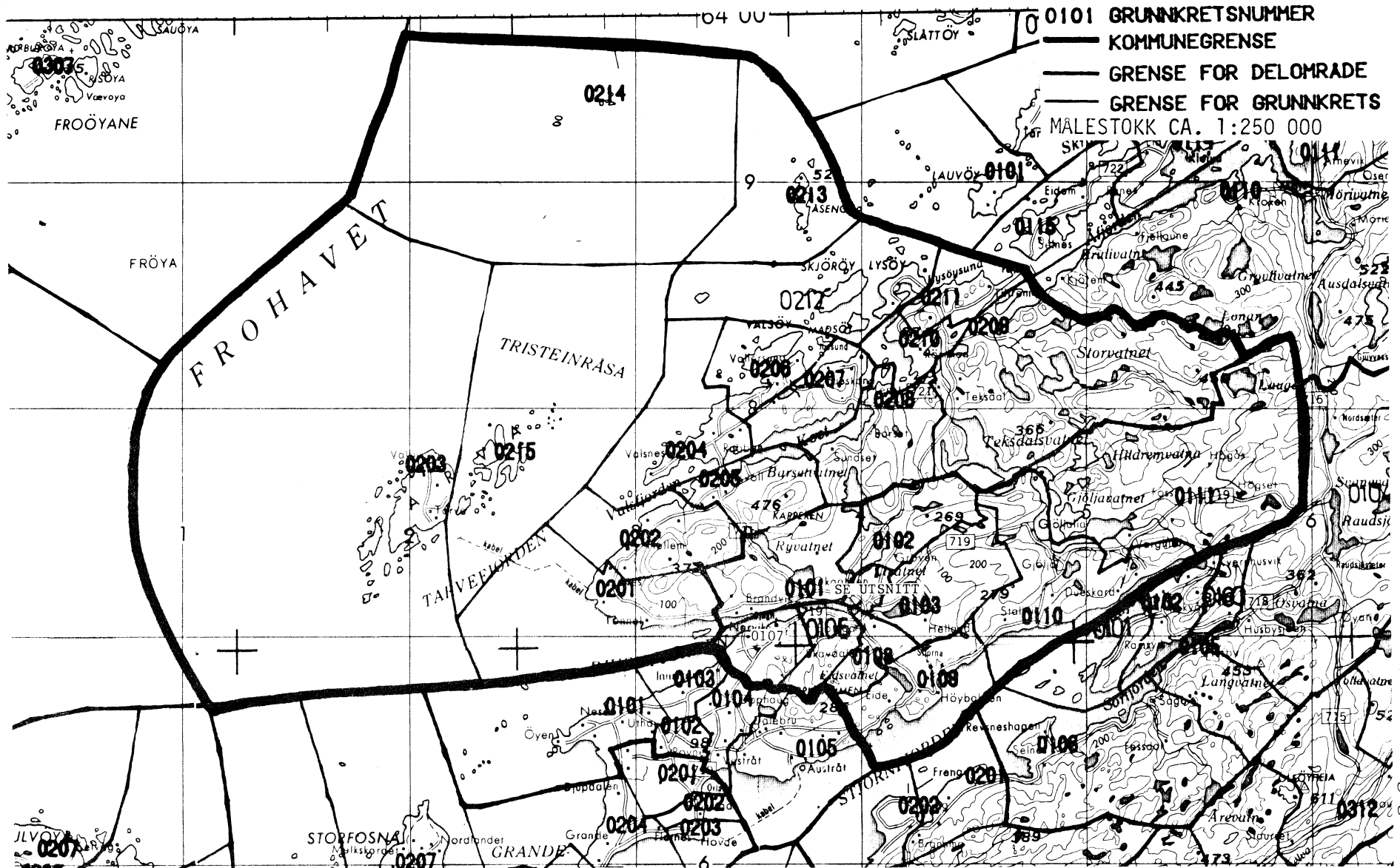
	ALLE	WC I BOLIGEN	WC UTENFOR BOLIGEN	ANNET AVTREDE	BAD I BOLIGEN	TELEFON I BOLIGEN	PIPE I BOLIGEN	BOLI- GEN BYGGET ETTER 1945	HUS- HOLD- NINGEN EIER BOLIGEN	KJØKKEN 6 KVM OG OVER I BOLIGEN	BIL DIS- PONERES AV HUS- HOLD- NINGEN
KOMMUNEN	1648	1327	30	184	1377	981	1502	1020	1192	1419	1007
TYPE BOLIGSTRØK											
TETTBYGDE STRØK	383	363	2	4	367	191	330	332	270	334	285
6571 BOTNGÅRD	283	272	1	4	275	128	237	264	192	247	230
6572 LYSØYSUND ...	100	91	1	-	92	63	93	68	78	87	55
SPREDTBYGDE STRØK ..	1256	962	28	180	1008	789	1171	687	921	1084	720
UOPPGITT BOLIGSTRØK	9	2	-	-	2	1	1	1	1	1	2
GRUNNKRETS											
01 BJUGN/STJØRNA ...	820	657	16	105	685	429	736	545	594	706	555
0101 KOTENG/BRANDV	76	58	4	12	61	45	74	52	53	68	52
0102 LIEN/EKSET ..	28	21	-	5	21	11	23	16	15	23	12
0103 BOTN/HELLAND	36	20	1	8	18	14	29	17	24	24	15
0104 BOTNGÅRD VEST	197	191	1	1	192	73	157	189	130	167	164
0105 BOTNGÅRD ØST	58	54	-	4	55	41	55	50	44	56	45
0106 STUANES	61	48	-	5	49	32	53	31	44	47	39
0107 ERVIK	110	85	1	16	86	51	104	66	91	98	76
0108 SETER/SKAVDAL	59	52	-	5	55	33	58	28	39	55	38
0109 EIDE	82	59	7	14	68	57	77	37	65	69	54
0110 GJØLGA	57	31	2	19	38	35	52	24	47	50	25
0111 NY JORD	56	38	-	16	42	37	54	35	42	49	35
02 NES/JØSSUND	819	668	14	79	690	551	765	474	597	712	450
0201 NES/TØNDEL ..	53	45	3	3	47	44	51	29	38	50	40
0202 STEINVIK/HELL	58	40	3	9	41	36	52	28	40	46	38
0203 TARVA	22	14	-	7	12	19	20	8	18	20	7
0204 MELUM/VAL ...	62	53	1	5	57	38	60	33	44	56	35
0205 AUNE/OKSVOLL/	75	67	1	2	71	49	70	46	55	64	40
0206 VALLERSUND ..	94	71	-	10	78	62	81	59	63	77	46
0207 JØSSUND	111	92	1	9	91	70	101	70	83	96	62
0208 ASSERØY	61	46	1	10	49	40	57	40	42	52	39
0209 TEKSDAL/OLDEN	58	47	2	7	51	50	58	33	40	54	34
0210 RØMMEN	44	35	1	6	36	25	42	18	29	36	22
0211 LYSØYSUND/TIL	136	122	1	4	122	88	129	90	111	121	70
0212 LYSØYA	45	36	-	7	35	30	44	20	34	40	17
UOPPGITT BOSTED	9	2	-	-	2	1	1	1	1	1	2

OVERSIKT SOM VISER HVILKEN KOMMUNE OG FOLKETELLINGSKRETS
GRUNNKRETSENE I 1980 TILHØRTE VED FOLKE- OG BOLIGTELLINGEN I 1970

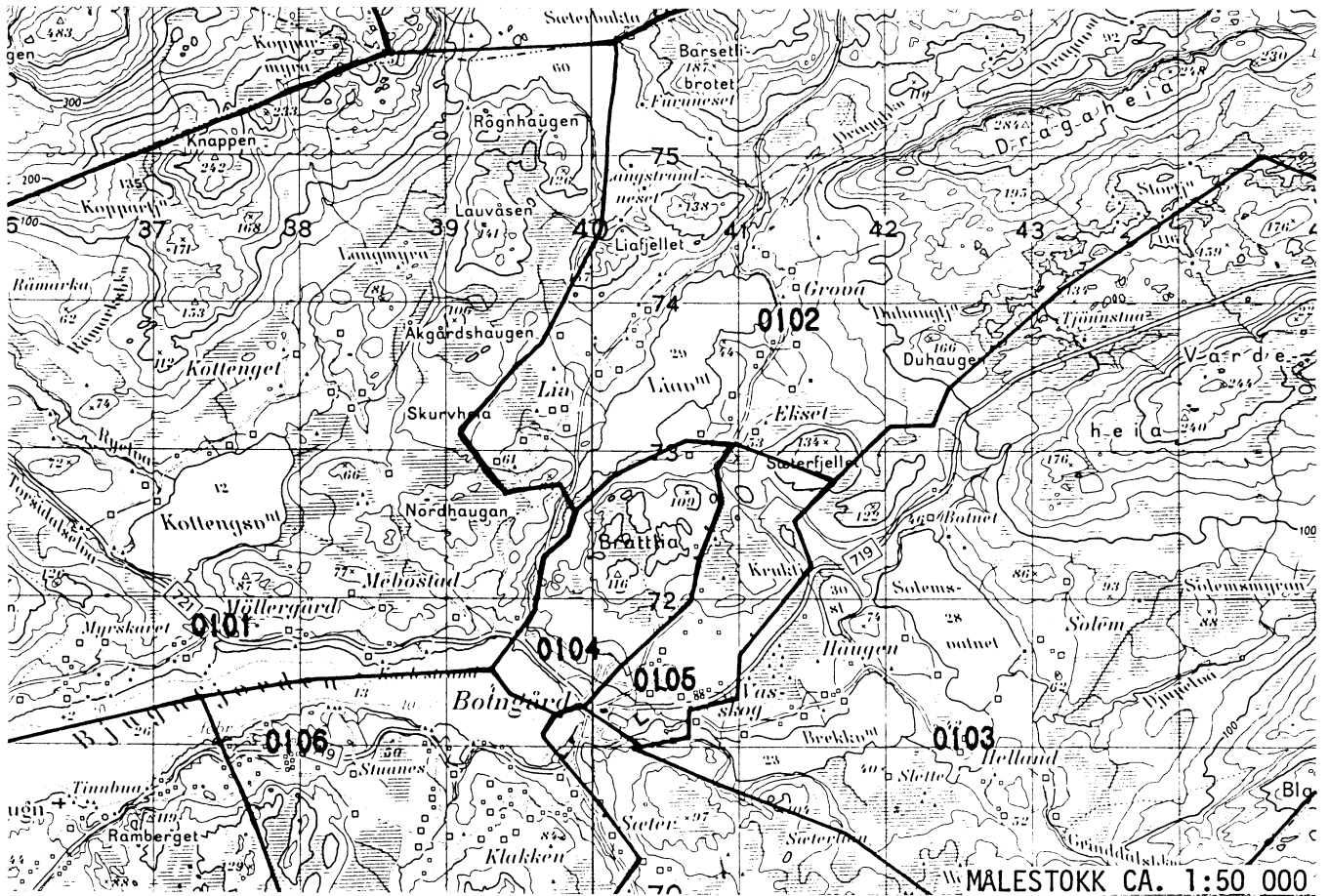
1)

GRUNNKRETS 1980	KOMM 1970	---FOLKETELLINGSKRETS 1970---	
		HEL KRETS	DEL AV KRETS
0101 KOTENG/BRANDVIK	1627	1	7
0102 LIEN/EKSET	1627		3
0103 BOTN/HELLAND	1627		3
0104 BOTNGÅRD VEST	1627		2-3
0105 BOTNGÅRD ØST	1627		2-4
0106 STUANES	1627		5
0107 ERVIK	1627	6	5
0108 SETER/SKAVDAL	1627		2,4
0109 EIDE	1627	20	
0110 GJØLGA	1627		19
0111 NY JORD	1627	18	19
0201 NES/TØNDEL	1627		7-8
0202 STEINVIK/HELLEM	1627		8,11
0203 TARVA	1627	9	
0204 MELUM/VAL	1627	10	
0205 AUNE/OKSVOLL/TØRUM	1627		11
0206 VALLERSUND	1627		12
0207 JØSSUND	1627	13	12
0208 ASSERØY	1627	14	
0209 TEKSDAL/OLDEN	1627	17	
0210 RØMMEN	1627		16
0211 LYSØYSUND/TILTREM	1627	15	16
0212 LYSØYA	1627		16
0213 ADSEN	1627		UBEBODD
0214 MELSTEIN	1627		UBEBODD
0215 TRISTEIN/VÆRET	1627		UBEBODD

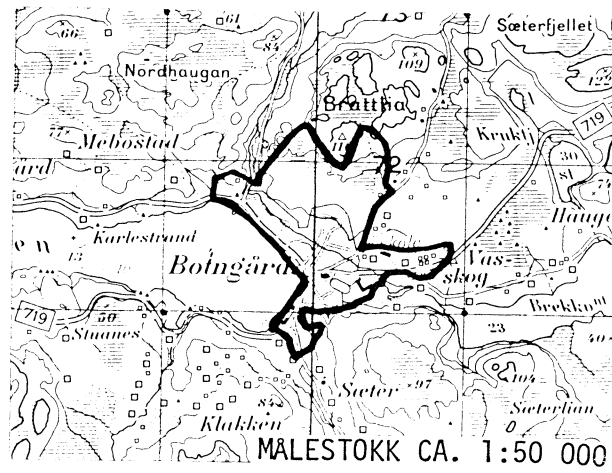
1) OVERSIKTEN ER FORELØPIG OG KAN INNEHOLDE FEIL. ENDELIG UTGAVE VIL FORELIGGE I EGET DOKUMENTASJONSHEFTE: 'GRUNNKRETSENE OG TETTSTEDER. DOKUMENTASJON 1980'.



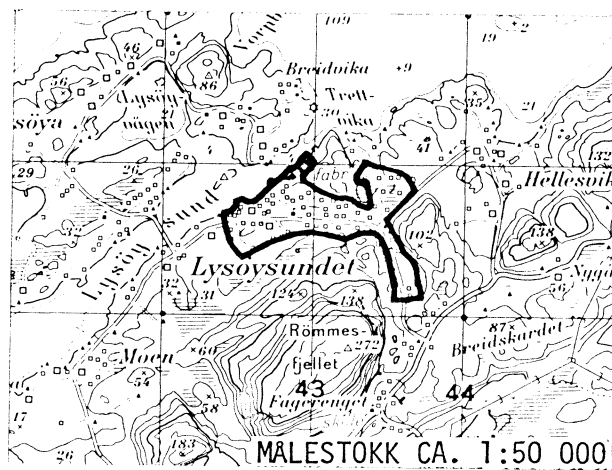
UTSNITT AV KRETSKART



AVGRENSING AV BOTNGÅRD TETTSTED



AVGRENSING AV LYSØYSUND TETTSTED



Med samtykke fra Norges geografiske oppmåling er NGOs kartmateriale brukt som kartgrunnlag.

Personskjema

Folke- og boligteiling 1980

Undergitt
taushetspliktStatistisk
Sentralbyrå
Folke-
tellingskontoretSend skjemaet tilbake i svarkonvolutten
som mottakeren av boligskjemaet
har fått.

Lovhjemmel:

Stortingsvedtak av 16. november 1978, med hjemmel i lov nr. 2 av 25. april 1907.

SETT KRYSS SLIK: IKKE SLIK: BRUK HELST
BLYANT ELLER
BLÅ/SVART
KULEPENN.

H

1. Hvem bor De sammen med i leiligheten? Rettledningen beskriver hva vi mener med en leilighet
Sett flere kryss hvis nødvendig1 Ingen4 Datter, sønn2 Ektefelle5 Mor, far3 Forlovede eller annen person
jeg lever sammen med (uten
å ha inngått formelt ekteskap)6 Søskene, svigerforeldre, barnebarn,
svoger, svigerinne, svigerbarn, tante,
onkel, nevo, niese, besteforeldre7 Andre personer**2. Hvilket trossamfunn
er De tilsluttet?**1 Den norske kirke
(statskirken)2 Trossamfunn utenfor
Den norske kirke3 Ikke tilsluttet
trossamfunn**3. Utenlandsk utdanning.**Dette spørsmålet besvares bare av dem som har tatt
utdanning utenfor Norge
De som bodde i Norge i 1970 oppgir ikke utenlandsk
utdanning tatt før 1970**Oppgi viktigste utdanning, i hvilket land den er full-
ført, og hvor lang skolegang De har i utlandet.**

Utdanning

Land

Samlet skolegang i utlandet i antall år

**4. Hva var Deres viktigste kilde til livsopphold
i året fra 1. nov. -79 til 31. okt. -80?**
Sett bare ett kryss1 Inntekt av eget arbeid, eller andre per-
soners (f.eks. ektefelles, foreldres) arbeid2 Verneplikts-/siviltjeneste3 Pensjon, trygd 4 Stipend, lån, formue,
føderåd, leieinntekt eller
annen formuesinntekt**5. Utførte De inntektsgivende arbeid i minst
100 timer i året fra 1. nov. -79 til 31. okt. -80?**
Som inntektsgivende arbeid regnes også
arbeid som et familiemedlem har utført i
familiebedrift (f.eks. butikk, gårdsbruk).1 Ja2 Nei

Se rettledningen

Spørsmål 6 - 15 gjelder inntektsgivende arbeid, og besvares bare av dem som har svart "Ja" på spørsmål 5.**6. Oppgi navn og adresse på det arbeidssted (bedrift) hvor De
utførte inntektsgivende arbeid lengst tid i året fra 1. nov. -79
til 31. okt. -80. Med bedrift menes f.eks. fabrikk, butikk, gårds-
bruk, kontor e.l. Se rettledningen**

Navn:

Adresse:

Poststed:

**7. Beskriv virksomheten på dette
arbeidsstedet så nøyaktig som mulig.**
Skriv f.eks. jordbruk, produksjon av møbler,
leiebiltransport, bokhandel, salg av biler e.l.

Virksomhet:

**8. Hvilket yrke (tittel) hadde De
på dette arbeidsstedet?**
Skriv f.eks. hjemmehjelp, rørlegger,
sykepleier, damefrisør, rengjørings-
hjelp, platearbeider, reklamekonsulent e.l.

Yrke:

**9. På hvilken måte er/var De knyttet til arbeidsstedet
De har oppgitt i spørsmål 6?**1 Som fast eller midlertidig ansatt2 Som selvstendig
(eier)3 Som familiemedlem
uten fast lønn
i familiebedrift**10. Hvor mange timer inntektsgivende arbeid utførte De i året fra 1. nov. -79 til 31. okt. -80?**
Ta med **alt** inntektsgivende arbeid De utførte i hele perioden1 100 - 499
arbeidstimer2 500 - 999
arbeidstimer3 1000 - 1299
arbeidstimer4 1300 arbeidstimer
eller flere

H

11. Hvor mange timer inntektsgivende arbeid utførte De i uken 25. - 31. okt.?1 Ingen, arbeidet ikke
denne uken2 1 - 9
timer4 20 - 29
timerArbeidde De ikke denne
uken, skal De ikke fylle
ut resten av skjemaet3 10 - 19
timer5 30 timer
eller flere**12. Hvor møtte De på arbeid i uken 25. - 31. okt.?**1 Jeg møtte fast på samme
arbeidssted/adresse som
er oppgitt i spørsmål 62 Jeg møtte fast på annet sted
.....
(Skriv navnet på kommunen)3 Jeg møtte på
forskjellige steder
denne ukenMøtte De på forskjellige
steder denne uken, skal
De ikke fylle ut resten
av skjemaet**13. Hvor ofte reiste eller gikk De fra Deres hjem-
sted til arbeidsstedet i uken 25. - 31. okt.?**
Se rettledningen.1 1 gang3 4 ganger
eller flere2 2 - 3 ganger4 Var ikke på
hjemstedet
denne uken**14. Hvor lang tid brukte De vanligvis fra Deres
hjemsted til arbeidsstedet (én vei) i uken
25. - 31. okt.?**1 0 - 14 min2 15 - 29 min3 30 - 44 min4 45 min
eller mer**15. Hvilke transportmidler brukte De vanligvis fra Deres
hjemsted til arbeidsstedet (én vei) i uken 25. - 31. okt.?**
Sett flere kryss hvis nødvendig1 Bil2 Buss3 Tog, trikk,
T-bane4 Båt5 Brukte sykkel
Gikk i mer
enn 10 min6 Annet

Boligskjema

Folke- og boligteiling 1980

Unggitt
taushetsplikt

Statistisk
Sentralbyrå
Folke-
tellingskontoret

For hver leilighet skal det nyttes bare en svar-
konvolutt. Alle personskjemaene og det utfylte
boligskjemaet sendes samlet i svarkonvolutten.

Lovhjemmel


Stortingsvedtak av 16. november 1978 med hjemmel i lov nr 2 av 25. april 1907

SETT KRYSS SLIK:

IKKE SLIK:

BRUK HELST
BLYANT ELLER
BLÅ/SVART
KULEPENN.

H

1. Har andre som bor i leiligheten mottatt boligskjema?		1 <input type="checkbox"/> Nei	2 <input type="checkbox"/> Ja	Les teksten under midten på skjemaet før De fortsetter.	
2. Hvor mange rom på 6m ² eller mer er det i leiligheten? Ta <u>ikke</u> med kjøkken, bad og gang		3. Hvor stor er leiligheten, målt i kvadratmeter?		4. Hva slags eie-/leieforhold er det til leiligheten? Sett bare ett kryss	
<input type="checkbox"/> 1 rom	<input type="checkbox"/> 5 rom	1 <input type="checkbox"/> Under 30m ²	5 <input type="checkbox"/> 60-79m ²	1 <input type="checkbox"/> Jeg/vi eier den gjennom borettslag, aksjeselskap e.l.	3 <input type="checkbox"/> Jeg/vi leier den ved vanlig leiekontrakt
<input type="checkbox"/> 2 rom	<input type="checkbox"/> 6 rom	2 <input type="checkbox"/> 30-39m ²	6 <input type="checkbox"/> 80-99m ²	2 <input type="checkbox"/> Jeg/vi eier den alene eller sammen med andre	4 <input type="checkbox"/> Jeg/vi leier den gjennom arbeidsforhold (tjenestebolig)
<input type="checkbox"/> 3 rom	<input type="checkbox"/> 7 rom	3 <input type="checkbox"/> 40-49m ²	7 <input type="checkbox"/> 100-129m ²		5 <input type="checkbox"/> Jeg/vi leier den for et bestemt avgrenset tidsrom
<input type="checkbox"/> 4 rom	<input type="checkbox"/> 8 rom eller flere	4 <input type="checkbox"/> 50-59m ²	8 <input type="checkbox"/> 130m ² eller mer		6 <input type="checkbox"/> Jeg/vi leier den på andre vilkår enn de som er nevnt over
5. Hvor stort kjøkken er det i leiligheten?		6. Hva slags WC/do har de som bor i leiligheten adgang til?		7. Hva er leilighetens viktigste oppvarmingskilde?	
1 <input type="checkbox"/> Kjøkkenet er 6m ² eller større	2 <input type="checkbox"/> Kjøkkenet er mindre enn 6m ²	3 <input type="checkbox"/> Det er ikke kjøkken i leiligheten	1 <input type="checkbox"/> Vannklosett i leiligheten	2 <input type="checkbox"/> Vannklosett utenfor leiligheten	3 <input type="checkbox"/> Annet avtrede
1 <input type="checkbox"/> Sentralvarme (radiatorer e.l.)	2 <input type="checkbox"/> Elektriske ovner, varmekabler e.l.	3 <input type="checkbox"/> Ovner for flytende brensel (olje, parafin e.l.)	4 <input type="checkbox"/> Ovner for fast brensel (ved, koks e.l.)		

Spørsmål 8 - 15 nedenfor skal også besvares

Hvis det er mottatt ett boligskjema i leiligheten, fylles det ut og sendes tilbake i svarkonvolutten sammen med alle personskjemaene.

Hvis flere i leiligheten har mottatt boligskjema og svarkonvolutt, så gjør følgende:

1. Ta kontakt med den (de) andre som har mottatt boligskjema.
2. Fyll ut ett av boligskjemaene.
3. Send dette skjemaet sammen med de utfylte personskjemaene tilbake i samme svarkonvolutten.

8. Er det pipe i leiligheten?	9. Er det montert brenselovn eller peis i leiligheten?	10. Er det bad eller dusj i leiligheten?	11. Er det telefon i leiligheten?	12. Disponerer noen av dem som bor i leiligheten personbil?
1 <input type="checkbox"/> Ja 2 <input type="checkbox"/> Nei	1 <input type="checkbox"/> Ja 2 <input type="checkbox"/> Nei	1 <input type="checkbox"/> Ja 2 <input type="checkbox"/> Nei	1 <input type="checkbox"/> Ja 2 <input type="checkbox"/> Nei	1 <input type="checkbox"/> Ja 2 <input type="checkbox"/> Nei

H

13. Hva slags hus ligger leiligheten i? Se rettleidingen.		14. Når ble huset bygd?	
1 <input type="checkbox"/> Våningshus i tilknytning til gårdsdrift (hovedbygning, kårbolig, forpakterbolig e.l.)	5 <input type="checkbox"/> Annet boligbygg med mindre enn 3 etasjer	1 <input type="checkbox"/> 1900 eller før	5 <input type="checkbox"/> 1946 - 1950
2 <input type="checkbox"/> Frittliggende enebolig (enebolig med minst en halv meters avstand til nærmeste hus)	6 <input type="checkbox"/> Blokk, leiegård eller annet boligbygg med 3 etasjer eller mer	2 <input type="checkbox"/> 1901 - 1920	6 <input type="checkbox"/> 1951 - 1960
3 <input type="checkbox"/> Hus i kjede, rekkehus, terrassehus eller vertikalt delt tomannsbolig	7 <input type="checkbox"/> Forretningsbygg, verkstedbygg e.l.	3 <input type="checkbox"/> 1921 - 1940	7 <input type="checkbox"/> 1961 - 1970
4 <input type="checkbox"/> Horisontalt delt tomannsbolig	8 <input type="checkbox"/> Hotell, pensjonat, aldershjem, barnehjem, sykehus, militærforlegning eller annet bygg for felleshusholdning	4 <input type="checkbox"/> 1941 - 1945	8 <input type="checkbox"/> 1971 - 1980

15. Hvor mange leiligheter er det i huset? Rettleidingen beskriver hva vi mener med hus og leilighet

1 leilighet 2 leiligheter 3 leiligheter 4 leiligheter 5 leiligheter

Hvis det er 6 leiligheter eller flere, oppgi antallet her →