


KOMMUNEHEFTE



FOLKE- OG BUSTADTELJING 1980

0817 **DRANGEDAL**

STATISTISK SENTRALBYRÅ
KONGSVINGER




FOLKE- OG BUSTADTELJING
1. NOVEMBER 1980

0817 DRANGEDAL

STATISTISK SENTRALBYRÅ
KONGSVINGER 1981

ISBN 82-537-1263-4



FØREORD

Hovudformålet med Folke- og bustadteljing 1980 var å gi eit bilete av befolkningen og levekåra i det norske samfunnet ved å sjå opplysningar om alder, kjønn, yrke, arbeid, inntekt, utdanning, butilhøve o.l. i samanheng.

Eit anna viktig formål var å gi statistikk for mindre geografiske område, som kommunar og delar av kommunar. Dei statistiske kommunehefta gir dei første resultat frå teljinga for å dekkje dette formålet. Fleire resultat for den enkelte kommunen vil liggje føre som eit sett upubliserte tabellar (ei "tabellpakke") kort tid etter at hefta er gitt ut. Tabellane vil bli leverte som utskrift på papir eller micro-fiche, etter ønskje frå brukaren.


Når kommunehefta for alle kommunar i eit fylke er publiserte, vil det bli laga eit samandrag for heile fylket med tabellar som svarar til dei som finst i kommunehefta. Når kommunehefta for heile landet er utkomne, vil det også bli laga eit samandrag for heile landet. Tilsvarande samandrag for fylka og heile landet vil bli laga av den "tabellpakka" som er nemnt ovanfor.

Resultata frå Folke- og bustadteljing 1980 vil elles bli gitt i tabellpublikasjonar som vil kaste lys over spesielle emne, bl.a. sysselsetjing, bustadtilhøve, familiar og hushald. Resultata vil også bli viste i kart og diagram. Bl.a. vil det bli laga busetjingskart som svarar til dei som vart laga i samband med Folke- og bustadteljing 1970.

Statistisk Sentralbyrå, Oslo/Kongsvinger, 13. juli 1981

Odd Aukrust

Johan-Kristian Tønder




INNHALD

	Side
Tabellregister	7
Tekstdel	
1. Opplegg og gjennomføring	8
1.1. Omfang	8
1.2. Grunnlag for statistikken	8
1.3. Datainnsamling	8
2. Feilkjelder	9
3. Omgrep og kjennemerke	9
3.1. Personkjennemerke	9
3.2. Familie- og hushaldstype	14
3.3. Bustadkjennemerke	15
3.4. Inndelinga i grunnkrinsar	17
4. Bruk av tabellane	18
5. Merknader til tabellane	18
Tabelldel	19
Vedlegg	
1. Grunnkrinsar i 1980 og teljingskrinsar i 1970. Endringar i kommuneinndelinga frå 1970 til 1980	37
2. Kart over grunnkrinsinndelinga	39
3. Kart over tettstader	41
4. Personskjema	43
5. Bustadskjema	45

Standardteikn i tabellar

- : Tal kan ikkje offentleggjerast
- Null



TABELLREGISTER

	Side
1. Folkemengda ved folketeljingane 1801 - 1980	19
2. Folkemengda etter kjønn, ekteskapeleg status og alder. 1/11 1980	19
3. Folkemengda etter trussamfunn/viktigaste kjelde til livsopphald, kjønn og alder. 1/11 1980	19
4. Personar 16-66 år etter yrkesaktivitet, arbeidstid, kjønn og høgste utdanning. 1/11-79 - 31/10-80	20
5. Personar 16 år og over, etter yrkesaktivitet, arbeidstid, kjønn og alder. 1/11-79 - 31/10-80	21
6. Yrkesaktive 16 år og over, etter alder og næring. 1/11-79 - 31/10-80	21
7. Yrkesaktive 16 år og over, etter kjønn, arbeidstid og næring/yrkesfelt. 1/11-79 - 31/10-80	22
8. Yrkesaktive 16 år og over i arbeid i veka 25/10 - 31/10 1980, etter kjønn, arbeidstid i veka og næring/yrkesfelt	23
9. Yrkesaktive 16 år og over med fast oppmøteplass på arbeid i veka 25/10 - 31/10 1980, etter talet på arbeidsreiser, reisetid og yrkesfelt/oppmøteplass	24
10. Yrkesaktive 16 år og over med fast arbeidsreise i veka 25/10 - 31/10 1980, etter reise- måte, oppmøteplass, talet på arbeidsreiser og reisetid	25
11. Bustader etter hustype og talet på rom. Busette etter talet på rom i bustaden. 1/11 1980	26
12. Bustader etter byggjeår for huset og hustype/eige-/leigeform. Busette og rom, etter byggjeår for huset. 1/11 1980	26
13. Bustader etter viktigaste kjelde til oppvarming og byggjeår/installasjon av pipe. Busette etter bustadens viktigaste kjelde til oppvarming. 1/11 1980	27
14. Bustader etter sanitærutstyr og talet på rom. Busette etter bustadens sanitærutstyr. 1/11 1980	27
15. Bustader, rom og busette, etter hustype. 1/11 1980	28
16. Bustader etter eige-/leigeform og areal. Busette etter eige-/leigeforhold til bustaden. 1/11 1980	28
17. Bustader, busette og rom, etter busette pr. rom i bustaden. 1/11 1980	28
18. Bustader etter talet på rom og talet på busette. 1/11 1980	29
19. Familiar og personar, etter familietype, hushaldstype og talet på familiar i hushaldet/ yrkesaktivitet i familien. 1/11 1980	29
20. Familiar og personar i privathushald, etter familietype og eige-/leigeforhold til bustaden/talet på rom i bustaden. 1/11 1980	30
21. Talet på privathushald med utvalde kjenneteikn for bustadstandard, og disponering av personbil. Busette i slike hushald, etter alder. 1/11 1980	30
22. Folkemengda etter alder, kjønn og type bustadstrøk/grunnkrins. 1/11 1980	31
23. Yrkesaktive 16 år og over, etter næring, kjønn og type bustadstrøk/grunnkrins. 1/11 1980	33
24. Talet på privathushald med utvalde kjenneteikn for bustadstandard, og disponering av personbil.. Bustadstrøk/grunnkrins. 1/11 1980	35

1. OPPLÈGG OG GJENNOMFØRING

1.1. Omfang

Folke- og bustadteljing 1980 omfattar alle personar (også utanlandske statsborgarar) som etter "Forskrifter om føringen og ordningen av folkeregistrene" fastsett av Statistisk Sentralbyrå den 26. november 1979, var registrert busette i Noreg på teljingstidspunktet den 1. november 1980.

Bustadteljinga har med alle privatbustader (private husvære m.m.) der minst ein person var registrert busett den 1. november 1980.

Husvære der det ikkje budde nokon eller der det berre budde nokon mellombels (t.d. ugifte personar som budde utanom foreldreheimen på grunn av skolegang, studiar), er ikkje med i teljinga. Det er heller ikkje innhenta opplysningar om husvære for forpleide i aldersheimar, pleieheimar og andre fellesinstitusjonar.

Eininga hus er ikkje med i teljinga denne gongen. Det blir likevel gitt enkelte opplysningar om det huset som husværet ligg i. I avsnitt 3 er det gjort nærare greie for bustadomgrepet (staden der ein person skal reknast som busett) og husværeamgrepet.

1.2. Grunnlag for statistikken

Dei fleste opplysningane i folke- og bustadteljinga byggjer på oppgåver som oppgåvegivarane har gitt direkte på eigne skjema.

Personskjema vart sende til alle personar som hadde fylt 16 år eller fylte 16 år i 1980, (sjå vedlegg 3).

For personar under 16 år fekk Statistisk Sentralbyrå dei nødvendige opplysningane frå folke-registeret i den enkelte kommunen.

Opplysningane om det enkelte privathusværet er gitt på eige bustadskjema (sjå vedlegg 4).

Oppgåvene over utdanningsbakgrunnen til befolkningen er henta frå utdanningsopplysningane gitt i folketeljinga 1970 og "Arkivet for påbegynt og avsluttet utdanning" i Statistisk Sentralbyrå som inneheld alle utdanningar som ein person har avslutta i Noreg i perioden 1970 - 1980. I tillegg kjem oppgåver over utanlandsk utdanning gitt i folketeljinga 1980.

Oppgåver over alder, kjønn og andre demografiske kjenneteikn er henta frå Det sentrale personregister i Statistisk Sentralbyrå.

Nødvendige oppgåver over dei vernepliktige og sivile tenestepliktige er innhenta gjennom Forsvarets overkommando og Administrasjonen for sivile tenestepliktige.

Folke- og bustadteljing 1980 vart gjennomført med heimel i Statistikkloven av 25. april 1907 og Stortingsvedtak av 16. november 1978.

1.3. Datainnsamling

Ved folketeljinga i 1980 vart skjema sende i posten direkte til den enkelte personen. Før utsendinga tok til, vart namn og adresse ført på skjema. Det var Det sentrale personregister som danna grunnlaget for denne påføringa.

Kvar person fekk tilsendt sitt eige personskjema saman med ei rettleiing.

I tillegg fekk den eldste personen i familien eit bustadskjema. Med bustadskjemaet følgde også ein svarkonvolutt.

Utfylte personskjema frå alle som budde i husværet saman med eitt bustadskjema vart sende samla tilbake i svarkonvolutten. Dersom det budde fleire familiar i same husværet, nytta familiarne same svarkonvolutt og berre eitt bustadskjema vart utfylt. Innsamlingsmetoden gav derfor grunnlag for å danne buhushald (sjå nedanfor) i folke- og bustadteljinga.

Den enkelte personen er i teljinga rekna å ha bustaden sin i det husværet der vedkomande var registrert busett i folkeregisteret 1. november 1980. Innsamlinga av opplysningane viste at enkelte personar budde i eit anna husvære enn der dei var registrert busette i folkeregisteret. Dette gjaldt bl.a. ugifte studentar og skoleelevar som budde på hybel og som sende personskjemaet sitt i same svarkonvolutten som hybelverten. Dette gjaldt også personar som hadde flytta kort tid før 1. november

1980 og som gav opp bustadopplysningar på den nye adressa, medan flyttinga først vart registrert i folkeregisteret etter 1. november 1980. I slike tilfelle vart personane likevel rekna som busette i den bustaden/adressa dei var registrerte på i folkeregisteret 1. november 1980. I avsnitt 3 er det gjort greie for kvar ein person skal reknast som busett. I same avsnittet er det også gjort greie for omgrepet "buhushald".

Dei personane som ikkje hadde svara på folketeljings skjema til rett tid, fekk tilsendt ei adressert purring.

Dei som ikkje svara på den adresserte purringa, vart oppsøkte av teljarar som kravde inn oppgåvene.

2. FEILKJELDER

Under gjennomføring og bearbeiding av ei statistisk teljing vil det alltid kunne oppstå ulike feil som kan gi utslag i teljingsresultata.

Dei fleste feila oppstår vanlegvis under oppgåveinnhentinga og kjem av urette svar eller mangelfullt utfylte skjema.

Feil som oppstår under bearbeidinga er først og fremst knytte til koding av opplysningar, i vårt tilfelle spesielt opplysningane om næring og yrke.

For å få eit grunnlag til å vurdere kor omfattande feila er, vart det gjennomført ei kvalitetskontrollundersøking i samband med teljinga.

Resultata frå denne undersøkinga blir publiserte i serien Statistiske analyser. Resultata er venta å ligge føre i 1982 og vil ta for seg sentrale kjenneteikn frå bustaddelen av teljinga, og kjenneteikn for sysselsetjing og arbeidsmarknad.

3. OMGREP OG KJENNERMERKE

3.1. Personkjennemerke

Når ikkje annet er nemnt, refererer personopplysningane seg til 1. november 1980.

Bustad

Den enkelte personen er i teljinga rekna å ha bustaden sin i den kommunen og i det husværet der vedkomande var registrert som busett i folkeregisteret den 1. november 1980. Hovudregelen er her at ein person skal registrerast som busett der vedkomande regelmessig tek døgnkvila si.

Dei viktigaste registreringsreglane er elles:

Bustadtilhøve	Skal registrerast som busett i
Gift person som pga. arbeid, studiar, avtening av verneplikt e.l. oppheld seg utanom fellehusværet til ektefellane	Fellehusværet til ektefellane
Ugift person som pga. studiar, skolegang eller avtening av verneplikt oppheld seg utanom husværet til foreldre/forsørgjar	Husværet til foreldre/forsørgjar
Ugift person med eige arbeid og som vanlegvis ikkje bur hos foreldre/forsørgjar	Husværet der personen vanlegvis bur
Person som pga. ferie, besøk hos kjende, forretningsreise e.l. er fråverande frå husværet der vedkomande vanlegvis bur	Husværet der personen vanlegvis bur
Person som er forpleid i barneheim, aldersheim, pleieheim eller er sett bort i privat pleie	Barneheimen, aldersheimen, pleieheimen eller husværet der personen er i pleie
Person som er innlagd på sjukehus eller plassert på arbeidsskole, arbeidsanstalt eller i fengsel	Husværet der personen var busett før innlegginga eller plasseringa

Personar som ikkje kan heimførast til ein bestemt bustad, er rekna til gruppa "Utan fast bustad". Personar utan fast bustad er som regel registrerte som busette i den kommunen der dei sist hadde fast bustad.

I det følgjande er omgrepet "Busett" brukt i same tyding som omgrepet "Registrert busett".

Det er ikkje innhenta opplysningar om mellombels bustad. Det kan derfor ikkje bli gitt oppgaver over den tilstadeverande befolkninga.

Opplysningane frå Folke- og bustadteljing 1980 er ikkje nytta til å justere opplysningane i folkeregistra.

Alder

I fordelinga etter alder er den enkelte personen gruppert etter alder pr. 31. desember 1980 (Alder = 1980 - fødselsår).

Ekteskapeleg status

Det er brukt fire hovudgrupperingar etter ekteskapeleg status, nemleg ugifte, gifte, skilde og enkjer/enkjemenn.

Sambuande

Med sambuande meiner ein personar som lever saman (i ekteskapsliknande forhold) utan å ha inngått formelt ekteskap.

I gruppa sambuande er rekna berre dei personane som er registrert busette på same adressa i folkeregisteret 1. november 1980.

Trussamfunn

Det er brukt tre grupperingar etter trussamfunn, nemleg "Den norske kyrkja", "Trussamfunn utanfor den norske kyrkja" og "Ikkje tilslutta trussamfunn".

Personar under 16 år er som regel grupperte saman med foreldra sine. I dei tilfella foreldra ikkje høyrer til same gruppe, er barna førte til gruppa for uoppgitt.

Utdanning

Oppgåvene over utdanning omfattar enkeltutdanningar på heil- eller deltid som normalt varer minst 5 månader.

For personar med fleire enkeltutdanningar, er den utdanninga som samla varer lengst (normal tid for enkeltutdanninga tillagt den tida som krevst til føreutdanning) rekna som den høgaste utdanninga. Av utdanningar som samla varer like lenge, er den som er rekna som den viktigaste yrkesmessig, oppfatta som den høgaste utdanninga til personen. Utdanningsgrupperinga er gjort etter 1973-utgåva av Standard for utdanningsgruppering i offentleg norsk statistikk (Statistisk Sentralbyrås Håndbøker nr. 28).

Standarden er bygd opp som eit pyramidisk klassifikasjonssystem.

Enkeltutdanningane er først ordna i grove grupper som i standarden blir kalla utdanningsnivå. Innanfor kvart nivå er det først gjort ei sortering etter fagfelt, dernest ei finare sortering i faggrupper.

Inndelinga i nivå eller hovudgrupper er gjort på denne måten:

0. Inga utdanning og utdanning på førskolenivå (utdanning for 6-åringar og mindre barn)
1. Utdanning på barneskolenivå (1-6 år, førskoleutdanning ikkje medrekna)
2. Utdanning på ungdomsskolenivå (7-9 år)
3. Utdanning på gymnasnivå I (10 år)
4. Utdanning på gymnasnivå II (11-12 år)
5. Utdanning på universitets- og høgskolenivå I (13-14 år)
6. Utdanning på universitets- og høgskolenivå II (15-16 år)
7. Utdanning på universitets- og høgskolenivå III (17-18 år)
8. Utdanning på forskarnivå (over 18 år)
9. Uoppgitt utdanning.

I tabellane over høgaste utdanninga til personen frå folketeljinga er gruppene 0 og 9 slått saman til ei gruppe.

Fagfelte er i standarden spesifiserte slik:

1. Allment fagfelt
2. Humaniora og estetikk
3. Undervisning
4. Administrasjon, økonomi, samfunnsvitskap og jus
5. Industri, handverk, naturvitskap og teknikk
6. Samferdsel
7. Helsevesen
8. Jordbruk, skogbruk og fiske
9. Tenesteyting og forsvar.

I tabellane frå folketeljinga er berre dei viktigaste fagfelte under dei ulike nivå- eller hovudgruppene spesifiserte. Dei andre fagfelte er slått saman til ei gruppe.

I folketeljinga 1970 vart det gjort ei tre-deling av gymnasnivået i standarden etter kor lenge utdanninga vara, 10 år, 11 år og 12 år.

I folketeljinga 1980 følgjer inndelinga grupperinga i standarden, nemleg ei gruppering på 10 år og 11-12 år.

Fagutdanningar avslutta før 1972/73 og som ikkje byggjer på examen artium blir i teljinga 1980 koda med 8 års allmennutdanning som grunnlag. Fagutdanningar avlagde etter 1972/73 blir koda med 9 år som grunnlag.

Viktigaste kjelde til livsopphald

Personar 16 år og over er grupperte etter den kjelda til livsopphald som var viktigast dei siste 12 månadene før teljingstidspunktet, dvs. frå 1. november 1979 fram til 1. november 1980. For personar under 16 år som er busette i privathushald er inntekta frå andre personar alltid rekna som viktigaste kjelde til livsopphald.

For personar under 16 år som er busette i felleleshushald er pensjon, trygd rekna som viktigaste kjelde til livsopphald.

Med "inntekt av eige arbeid" er meint inntekt av eigen yrkesaktivitet.

"Pensjon, trygd" omfattar sjuketrygd, arbeidsløysetrygd, forsørgjartrygd, uføretrygd, alderstrygd, yrkesskadetrygd, krigspensjon, bedriftspensjon o.l.

Som "stipend, lån, formue, føderåd, leigeinntekt eller anna formuesinntekt" blir også rekna utbetalingar i samband med livsforsikring eller individuell pensjonsforsikring. Underhald frå andre enn privatpersonar (t.d. stønader frå det offentlege, institusjonar eller bedrifter), så nær som pensjon og trygd blir også rekna med her.

Personar som har inntekta til andre personar som viktigaste kjelde til livsopphald er grupperte under "inntekt av eige arbeid eller andre personars arbeid/inntekt". Dette gjeld uansett om inntekta kjem frå arbeid, pensjon, trygd eller stipend, lån m.m.

Yrkesaktivitet

I Folke- og bustadteljing 1980 er det innhenta oppgåver om yrkesaktiviteten både for dei siste 12 månadene før teljingstidspunktet og den siste veka før teljingstidspunktet.

Som yrkesaktivitet er rekna alt arbeid som blir utført mot betaling i form av lønn, inntekt av eiga bedrift, provisjon, honorar o.l. Arbeid som familiemedlem utan fast lønn i familiebedrift (t.d. gardsbruk, butikk) og verneplikts-/sivilteneste er også rekna som yrkesaktivitet.

Som yrkesaktive dei siste 12 månadene er rekna personar 16 år og over som utførte yrkesaktivitet som vara minst 100 timar i denne perioden.

Som yrkesaktive den siste veka før teljingstidspunktet er rekna personar 16 år og over som utførte yrkesaktivitet som vara minst 1 time i denne veka. Personar som var midlertidig borte frå arbeidet heile veka på grunn av sjukdom, permisjon, ferie e.l. er ikkje rekna med blant dei yrkesaktive.

Arbeidstid

Det er innhenta oppgaver over arbeidstida både for dei siste 12 månadene før teljingstidspunktet og den siste veka før teljingstidspunktet.

Arbeidstida omfattar all den tida som er gått med til yrkesaktivitet. Arbeidstid som har gått med til førebuing i tillegg til ordinær arbeidstid, er også rekna med (t.d. førebuingar i tillegg til ordinær undervisningstid for lærarar). Tid som er brukt til skolearbeid, studiar og husarbeid for eigen familie, er ikkje rekna med.

Fråvær på grunn av sjukdom, permisjon, ferie e.l. er heller ikkje rekna med i arbeidstida.

Generelt om grupperinga etter næring, yrke og yrkesstatus

Personar 16 år og over med yrkesaktivitet er grupperte på næring etter kva slags verksemd det er i den bedrifta der den enkelte arbeidde heile tida eller lengst tid dei siste 12 månadene før teljingstidspunktet. Desse personane er vidare grupperte på det yrket og den yrkesstatusen som dei hadde heile tida eller lengst tid i denne bedrifta i 12-månadersperioden.

Personar 16 år og over med yrkesaktivitet siste veka før teljingstidspunktet er grupperte etter den næringa og det yrket vedkomande oppgav å ha hatt i den bedrifta der den enkelte arbeidde heile tida eller lengst tid dei siste 12 månadene før teljingstidspunktet. Det er såleis ikkje innhenta særskilde oppgaver om næring og yrke for dei yrkesaktive den siste veka før teljingstidspunktet.

Næring

Næringsgrupperinga er gjort etter 1978-utgåva av Standard for næringsgruppering i offentleg norsk statistikk (Statistisk Sentralbyrå's Håndbøker nr. 9).

Denne standarden er i samsvar med International Standard Industrial Classification of All Economic Activities (ISIC).

I standarden er grupperingssystemet utforma som eit femsifra pyramidisk system der kvart siffer gir eit grupperingsnivå. Dei fem nivåa har fått følgjande nemningar:

Næring	1-sifra kode
Næringsområde	2-sifra kode
Næringshovudgruppe	3-sifra kode
Næringsgruppe	4-sifra kode
Næringsundergruppe	5-sifra kode

Næringane på 1-sifra nivå har følgjande 9 inndelingar:

1. Jordbruk, skogbruk, fiske og fangst
2. Bergverksdrift
3. Industri
4. Kraft- og vassforsyning
5. Bygginge- og anleggsverksemd
6. Varehandel, hotell- og restaurantverksemd
7. Transport, lagring, post og telekommunikasjonar
8. Bank- og finansieringsverksemd, forsikringsverksemd, eigedomsdrift og forretningsmessig tenesteyting
9. Offentleg, sosial og privat tenesteyting.

Ei oversikt over den vidare inndelinga i næringsområde m.m. finst i Standard for næringsgruppering.

Næringsgrupperinga i 1980-teljinga er ikkje direkte samanliknbar med næringsgrupperinga i 1970-teljinga. Årsaka til dette er overgangen til ny standard for næringsgruppering i 1972. I folketeljinga 1970 vart næringsgrupperinga gjort etter 1960-utgåva av Standard for næringsgruppering.

Tabellar med samanliknbare tal mellom teljinga i 1970 og 1980 vil bli publiserte ei tid etter kommunehefta i dei såkalla "tabellpakkene". Næringsoppgåver med resultat frå 1970-teljinga grupperte etter 1978-utgåva av Standard for næringsgruppering, vil da bli gitt. I folketeljinga 1980 blir det gitt næringsoppgåver ned på næringsgruppe (3-sifra kode).

Yrke

Yrkesgrupperinga er gjort etter Standard for yrkesgruppering i offentlig norsk statistikk (uttatt av Arbeidsdirektoratet i 1965). Standarden følgjer i prinsippet 1958-utgåva av International Standard Classification of Occupations (ISCO).

Standarden er bygd opp slik at yrke som er i nær slekt er førte saman til såkalla yrkesgrupper, som igjen dannar yrkesområde. Desse yrkesområda er førte saman til yrkesfelt.

Kvart yrke i klassifiseringa har femsifra kodenummer:

første siffer angir yrkesfelt
 første og andre siffer angir yrkesområde
 første - tredje siffer angir yrkesgruppe
 første - femte siffer angir yrke.

Til folketeljinga 1980 har Statistisk Sentralbyrå ført nye yrke inn i denne standarden. Den inndelinga i yrkesgrupper som er brukt i 1965-utgåva, er stort sett brukt også her. Vidare er ein del yrkesgrupper slått saman og nokre er splitta i fleire grupper. Ei ny tre-siffergruppe er tatt med for olje- og gassarbeid. Dessutan er leiande tenestemenn i kommunal- og fylkeskommunal administrasjon og forvaltning skilt ut som ny gruppe.

Gruppene "Lærarar" og "Faglærarar i praktiske yrke" er slått saman til ei gruppe.

Oppgåver over yrke er i teljinga gitt ned på yrkesgruppe (3-sifra kode).

Yrkesstatus

I teljinga er det brukt følgjande tre grupperingar etter yrkesstatus:

1. Fast eller midlertidig tilsett
2. Sjølvstendig
3. Familiemedlem utan fast løn i familiebedrift.

Personar (også medeigarar) som arbeidde i firma organiserte som aksjeselskap, andelslag eller anna selskapsform med avgrensa ansvar, er alltid rekna som tilsette.

Ein person er rekna som sjølvstendig dersom vedkomande dreiv verksemd åleine for eiga rekning eller saman med andre med uavgrensa ansvar (t.d. i ansvarleg selskap).

Gruppa "Familiemedlem utan fast lønn i familiebedrift" omfattar personar som arbeidde i familieverksemd utan fast avtala lønn og som verken var eigarar eller medeigarar i verksemda. Ein familiemedlem utan fast lønn kan likevel ha vederlag for arbeidet i form av kost og losji, del av overskott e.l.

I dei tilfelle der ektefellar arbeidde i felles verksemd (t.d. gardsbruk) som ikkje var organisert som aksjeselskap e.l., er den eine ektefellen rekna som sjølvstendig og den andre som familiemedlem utan fast lønn i familiebedrift, med mindre begge ektefellane var registrerte som eigarar av verksemda.

Generelt om oppmøteplass, reisehyppigheit, reisetid og transportmåte

Kjennemerka gjeld personar 16 år og over med yrkesaktivitet i siste veka før teljingstidspunktet.

Reisehyppigheit, reisetid og transportmåte gjeld yrkesaktive personar med fast oppmøteplass (sjå oppmøteplass).

Reisetid og transportmåte gjeld yrkesaktive personar med fast arbeidsreise (sjå reisehyppigheit).

Oppmøteplass

Med oppmøteplass forstår ein den staden der vedkomande møtte fram når arbeidsdagen tok til.

Personar 16 år og over med yrkesaktivitet siste veka før teljingstidspunktet er grupperte etter kommunen den faste oppmøteplassen låg i (rute 1 og 2 i personskjemaet).

Personar som i denne veka møtte på ulike arbeidsstader, var til sjøs e.l., er ikkje rekna å ha fast oppmøteplass (rute 3 i personskjemaet).

Reisehyppigheit

Med reisehyppigheit forstås ein så mange gonger som vedkomande reiste frå heimstaden til arbeidsstaden den siste veka før teljingstidspunktet.

Heimstaden er alltid rekna som den bustadadressa vedkomande er registrert busett på i folke-registeret. For personar som budde mellombels på t.d. hybel eller brakke i denne veka, er reisa mellom hybel, brakke og arbeidsstad ikkje medrekna.

For personar som var registrert busette på arbeidsstaden er det rekna kor mange dagar vedkomande var på arbeid siste veka før teljingstidspunktet.

Med "fast arbeidsreise" meiner ein personar med fast oppmøteplass og som reiste minst ein gong frå heimstaden til arbeidsstaden i veka før teljingstidspunktet.

Reisetid

Reisetid er reisetida frå heimstaden (registrert bustadadresse) til arbeidsstaden. Reisetida er rekna ein veg. I reisetida er gangtid og ventetid under reisa teke med. Det same gjeld faste gjeremål som t.d. å ta med barn til barnehage, dagamma e.l. Tilfeldige gjeremål og seinkingar er ikkje rekna med.

For pendlarar som budde mellombels på t.d. hybel, brakke e.l., er reisetida rekna frå heimstaden og fram til arbeidsstaden.

Transportmåte

Med transportmåte forstås ein dei transportmidla vedkomande til vanleg nytta ein veg frå heimstaden til arbeidsstaden siste veka før teljingstidspunktet.

For personar som ikkje reiste på same måten kvar dag, er det rekna med den reisemåten vedkomande nytta flest dagar.

3.2. Familie- og hushaldstype

Grupperingane på familie og hushaldstype refererer seg til teljingstidspunktet den 1. november 1980.

Familie

Til ein og same familie er rekna:

1. Ektepar og eventuelle ugifte barn registrert busette i same privatbustad, aldersheim, pleieheim e.l.
2. Far/mor med ugifte barn registrert busette i same privatbustad, aldersheim, pleieheim, pensjonat, hotell e.l.
3. Kvar enkelt person som ikkje høyrer inn under noka av de to gruppene som er spesifiserte ovanfor. Desse personane dannar såleis kvar for seg eigen familie (familie med ein person).

I familiar med ektepar er også teke med eventuelle ugifte barn av berre den eine ektefellen og ugifte adoptivbarn og stebarn, men ikkje fosterbarn.

Av reglane som er nemnde ovanfor går det fram at personar (t.d. ektefellar) som ikkje var registrert busette i same privatbustad, aldersheim, pleieheim e.l., aldri er grupperte under same familie. Vidare går det fram at gifte, separerte, skilde, enkjer og enkjemenn ikkje i noko tilfelle er rekna til same familie som foreldra. Når t.d. eit ektepar bur saman med ei skild dotter, dannar ektefellane eigen familie og dottera eigen familie. Elles kan nemnast at ugifte sysken som har felles husvære, der ingen av foreldra er busette, kvar for seg er rekna som særskild familie.

Hushaldstype

Det er skilt mellom tre hovudtyper av hushald, nemleg privathushald, felleshushald og anna hushald.

Gruppa "Privathushald" omfattar personar som var registrerte som busette i privat husvære. Denne hushaldstypen er vidare splitta opp etter talet på familiar i hushaldet. Som hushaldseining er

her rekna buhushald. Denne omfattar alle busette i same husvære. Av dette følgjer at talet på privat-hushald er det same som talet på husvære i teljinga.

Til felleleshushald er rekna forpleide som var registrert busette i aldersheimar, barneheimar, pleieheimar e.l.

Personale ved felleleshushald er alltid grupperte under privathushald. Det same gjeld militært personell som budde i militærforlegning.

3.3. Bustadkjennemerke

Bustadkjennemerka refererer seg til den bustaden der den einskilde var registrert busett 1. november 1980.

Bustad (husvære m.m.)

Med husvære meiner ein t.d. rekkjehus, husvære i tomannsbustad, husvære i leiegård, blokk-husvære, hybelhusvære og hybel med eigen inngang. Einebustad blir også rekna som husvære.

I hybelbygg er derimot kvar enkelt hybel alltid rekna som husvære. Dette gjeld også når fleire hyblar har felles gang, hall, bad og/eller kjøkken.

Vidare er hyblar for sjukepleiarar, legebustader og rom som er disponerte av privathushald i sjukehus, militærforlegningar eller felleleshushald, alltid rekna som egne husvære.

Til eit husvære er som hovudregel rekna rom som er bygde (eller ombygde) til bruk for ein eller fleire personar som har felles kost og losji, og der det er tilgjenge til romma (rommet) utan at ein må gå gjennom eit anna husvære.

Ein bustad vil derfor som regel falle saman med omgrepet husvære.

I enkelte tilfelle vil ein bustad omfatte mer enn eitt husvære. Dersom t.d. ugifte barn bur i eige husvære (hybel med eigen inngang e.l.), men på same adressa som foreldra, er som hovudregel barna rekna å høyre til same husvære som foreldra. I dette tilfellet omfattar bustaden det husværet som foreldra bur i og det husværet som barna bur i. Berre dersom barna er registrerte som eigen familie i folkeregisteret, er husværa rekna som særskilde bustader.

Hyblar utan eigen inngang som ikkje ligg i hybelbygg, institusjon e.l., og der det bur personar som er registrerte i folkeregisteret på vedkomande adresse, er alltid rekna til same bustad som hovudhusværet.

Med privatbustad er meint husvære der det ikkje bur forpleide i aldersheimar, barneheimar og andre felleleshushald. Husvære for tilsette (t.d. sjukepleiarar) ved institusjonar er såleis rekna som privatbustader. Det same gjeld husvære for befal m.m. i militærforlegningar.

Det er ikkje innhenta oppgåver for husvære som ikkje er privatbustader.

I tabellane er "privatbustadene" for å gjera det enkelt kalla "husvære".

Rom

Oppgåvene over talet på rom refererer seg til husvære som er med i teljinga, og omfattar bustadrom på 6 m² eller meir, og som kan nyttast året rundt. Kjøkken, bad, entré, hall, alkove, hems, trimrom, vaskerom og rom som berre blir nytta til næringsverksemd (f.eks. kontor) er ikkje med.

I 1980-teljinga er det ikkje innhenta spesifiserte oppgåver over talet på rom i husvære med "meir enn 8 rom", slik som det vart gjort i teljinga i 1970.

I oppgåvene for "rom i alt" er tala på rom i husvære med meir enn 8 rom derfor rekna med. For kvar enkelt kommune er det laga gjennomsnittstal frå 1970-teljinga (dvs. gjennomsnittleg tal på rom i husvære med meir enn 8 rom). Dette gjennomsnittstalet er brukt for å fastleggje talet på rom for husvære med meir enn 8 rom i 1980-teljinga.

Areal

Med areal for husværet er meint nettoareal. I tillegg til bustadrom på 6 m² eller meir er også teke med kjøkken, bad, entré, hall o.l.

Rom som er felles for to eller fleire husvære, t.d. felles gang, hall, bad e.l., er ikkje rekna med i arealet.

Eige-/leigeform

Som eigarar er også rekna personar som eig aksje eller andel som gir burett.

Med "vanleg leigekontrakt" er meint at vedkomande leiger eit husvære av ein eigar etter dei reglar og avtalar som følgjer av husleigelova. Vanleg leigeforhold utan skriftleg kontrakt er også rekna med her.

Kjøkken

Med kjøkken er i teljinga meint ein del av husværet som er avgrensa frå andre delar av det, og der det er installert utstyr til matlaging for dei som bur der. Kjøkkenet kan vera eit eige rom, men treng ikkje vera det.

Dersom fleire husvære har felles kjøkken, t.d. hyblar i eit hybelbygg, er alle husværa rekna å vera utan kjøkken.

I storleiken på kjøkkenet er også medrekna golvplass til benker, skap o.l.

Viktigaste kjelda til oppvarming

Dersom to eller fleire kjelder er like viktige for oppvarming av husværet, er baa (alle) desse rekna med.

Hushaldet disponerer bil

Med å disponere bil meiner ein i teljinga å eige/leige bil eller å ha høve til å bruke privat t.d. firmabil.

Stasjonsvogn og varevogn er rekna som personbil berre dersom ho blir brukt også til privatkjøring.

Hustype

Som hus er som hovudregel rekna bygningar som frå kjellar til loft er skilde frå andre bygningar.

Kvar enkelt blokk er derimot rekna som eitt hus, sjølv om det frå kjellar til loft er skiljevegg(ar) utan gjennomgang i blokka.

I rekkjehus er heile rekkja av husvære rekna som eitt hus.

Som frittliggjande einebustad er rekna einebustad med minst ein halv meters avstand til nærmaste hus.

Som hustype "einebustad" er også rekna frittliggjande einebustader som inneheld eit hybelhusvære, og/eller der eitt eller fleire rom er brukte som hybel.

Rekkjehus er hus med husvære som har minst ein vegg eller ein del av ein vegg felles med eit anna husvære. Hus i kjede er hus som er bundne saman med eit anna hus ved garasje, carport, svalgang o.l. Terrassehus er hus med husvære som er bygde saman i ei bakkeskråning, og der fleire av husværa har heile eller delar av taket til husværet under som terrasse.

Horisontalt delt tomannsbustad er hus med to vanlege husvære (som kan ha ulik storleik) og der det eine husværet ligg i ein etasje over det andre.

Anna bustadbygg med mindre enn 3 etasjar omfattar også einebustader med mindre enn ein halv meters avstand mellom husa.

Gruppa "forretningsbygg m.m." omfattar hus der halvparten eller mindre av golvarealet er nytta til privatbustad.

Som bygg for felleleshushald er rekna hus der det er organisert felleleshushald for dei busette og/eller mellombels tilstadeverande.

Oppgåver over tal på husvære, rom og busette i bygg for felleleshushald omfattar berre privathusvære, rom og busette i desse bustadene.

Byggjeår

Med byggjeår meiner ein det året da minst halvparten av husværa i huset var ferdige til innflytting. Hus som er ombygde, er grupperte etter opphavleg byggjeår.

Gjennomsnittstal

Busette pr. husvære er lik talet på busette i privathusvære dividert med talet på privathusvære.

Rom pr. husvære er lik talet på rom (kjøkken ikkje medrekna) i privathusvære dividert med talet på desse husværa.

Busette pr. rom er lik talet på busette i privathusvære dividert med talet på rom (kjøkken er ikkje medrekna) i privathusvære.

3.4. Inndelinga i grunnkrinsar

Grunnkrinsinndelinga til bruk i folketeljinga er gjort av Byrået i samarbeid med kommunane og brukarar av statistikk på regionalt nivå.

Følgjande kriterium er lagde til grunn for utarbeidinga av grunnkrinsane:

1. Utgangspunktet for grunnkrinsinndelinga er som regel inndelinga i folketeljingskrinsar i 1970. Dersom inndelinga frå 1970 er endra, er det lagt vekt på at grupper av grunnkrinsar kan samanliknast med ein eller fleire tidlegare folketeljingskrinsar.
2. Grunnkrinsane er utforma slik at dei kan vera stabile over ein rimeleg tidsperiode.
3. Grunnkrinsane skal bestå av eit samanhengande geografisk område.
4. Grunnkrinsane bør vera mest mogleg einsarta når det gjeld natur- og næringsgrunnlag, kommunikasjonsforhold og bygningsmessig struktur.
5. Folketalet og areal bør ikkje variere for sterkt. Folketalet kan variere frå under 100 i sterkt spredtbygde strøk til over 1 000 i dei tettast utbygde byområda.

Fordi grunnkrinsinndelinga skal vera mest mogleg stabil, er ho ikkje knytt saman med ei avgrensing av tettbygde strøk, da desse grensene stadig må endrast.

Tettstadavgrensinga er ført vidare uavhengig av grunnkrinsinndelinga. Retningslinene for tettstadavgrensinga følgjer i store trekk den som vart praktisert i 1960 og 1970. Hovudkriteriet ved avgrensinga av tettstad er at avstanden mellom husa i ei husklynge ikkje skal vera over 50 meter, men det er tillate skjønsmessige avvik for område der det ikkje kan eller skal byggjast bustader, som t.d. lagerplassar, idrettsanlegg, parkar o.l. Området må ha minst 200 busette på teljingstidspunktet.

Det er ikkje stilt noko krav om at grensene for grunnkrinsane skal falle saman med grensene for kyrkjesokn, skole- eller valkrinsar.

Oppgåver over grunnkrinsar blir også grupperte til delområde (bydelar/bygdslag). Desse delområda omfattar vanlegvis 1 000 - 3 000 personar i spreidtbygde strøk og 3 000 - 5 000 personar i tettbygde strøk. Eit delområde kan t.d. vera eit område som soknar til eit lokalt sentrum i ein kommune.

Ei oversikt som viser forholdet mellom grunnkrinsar i 1980 og teljingskrinsar i 1970, er vist i vedlegg 1.

Kart som viser omfanget av grunnkrinsane som det blir gitt resultat for i dette heftet, er vist i vedlegg 2.

For ei nærmare orientering om grunnkrinsane m.m. viser vi til hefta "Grunnkretser og tettsteder. Dokumentasjon 1980".

4. BRUK AV TABELLANE

Dette heftet inneheld tabellar for den enkelte kommunen. Tabellane i kommunehefta er inndelte i seks hovudgrupper.

Tabellane 1 - 3 gir resultat for enkelte demografiske kjenneteikn.

Tabellane 4 - 10 gir hovudresultat for utdanning, yrke, næring, arbeidstid m.m. Tabellane 4 - 7 refererer seg til dei siste 12 månadene før teljingstidspunktet. Tabellane 8 - 10 gir oppgåver for kjennemerke som knyttar seg til den siste veka før teljingstidspunktet.

Tabellane 11 - 18 gir resultat for bustaddelen av teljinga.

Tabellane 19 - 21 gir resultat for familiar og privathushald.

Tabellane 22 - 24 gir hovedresultat for befolkning, yrkesaktivitet og bustader på grunnkrins.

5. MERKNADER TIL TABELLANE

Tabell 1:

I tabell 1 har ein generelt teke sikte på å gi tal tilbake til 1801 etter kommuneinndelinga i 1980.

TABELL 1. FOLKEMENGDEN VED FOLKETELJINGENE 1801 - 1980

ÅR	FOLKE- MENGD	ÅR	FOLKE- MENGD	ÅR	FOLKE- MENGD	ÅR	FOLKE- MENGD	ÅR	FOLKE- MENGD	ÅR	FOLKE- MENGD
1801 ..	1874	1835 ..	2889	1865 ..	3191	1900 ..	4006	1930 ..	4716	1960 ..	4630
1815 ..	2015	1845 ..	3154	1875 ..	3416	1910 ..	4149	1946 ..	5091	1970 ..	4548
1825 ..	2401	1855 ..	3106	1890 ..	4051	1920 ..	4210	1950 ..	4972	1980 ..	4558

TABELL 2. FOLKEMENGDEN ETTER KJØNN, EKTESKAPLEG STATUS OG ALDER. 1/11 1980

ALDER	MENN						KVINNER				
	I ALT				ENKJE- SEPARERTE		I ALT				SEPARERTE
		I ALT	UGIFTE	GIFTE	MENN	OG SKILDE		UGIFTE	GIFTE	ENKJER	
I ALT	4558	2345	1154	1066	78	47	2213	867	1061	238	47
0- 6 ÅR .	402	194	194	-	-	-	208	208	-	-	-
7-15 " .	640	340	340	-	-	-	300	300	-	-	-
16-19 " .	259	127	127	-	-	-	132	122	10	-	-
20-24 " .	309	173	141	32	-	-	136	74	57	-	5
25-29 " .	278	144	63	75	-	6	134	19	107	1	7
30-39 " .	562	294	42	239	-	13	268	8	241	2	17
40-49 " .	379	201	35	155	-	11	178	18	155	2	3
50-59 " .	566	287	71	204	3	9	279	25	232	15	7
60-66 " .	393	208	49	144	11	4	185	20	125	38	2
67-69 " .	164	84	20	58	4	2	80	12	42	25	1
70-79 " .	388	196	55	119	22	-	192	41	73	74	4
80 ÅR OG OVER	218	97	17	40	38	2	121	20	19	81	1

TABELL 3. FOLKEMENGDEN ETTER TRUSSAMFUNN/VIKTIGASTE KJELDE TIL LIVSOPPHALD, KJØNN OG ALDER. 1/11 1980

KJØNN OG ALDER	TRUSSAMFUNN					VIKTIGASTE KJELDE TIL LIVSOPPHALD				
	I ALT	DEN NORSKE KYRKJA	TRUS-	IKKJE	UOPP- GITT TRUS- SAMFUNN	INNTEKT AV EIGE ELLER ANDRE PERSONARS ARBEID	PENSJON/ TRYGD	STIPEND, LÅN, FORMUE E.L.	VERNE- PLIKTS-/ SIVIL- TENESTE	UOPPGITT TIL LIVS- OPPHALD
			SAMFUNN UTANFOR DEN NORSKE KYRKJA	TILSLUTTA NOKO TRUSSAM- FUNN						
I ALT	4558	3882	334	99	243	3119	1080	63	17	279
MENN	2345	2015	144	53	133	1664	534	31	17	99
0- 6 ÅR	194	152	6	1	35	194	-	-	-	-
7-15 "	340	272	16	3	49	337	3	-	-	-
16-19 "	127	110	11	4	2	109	-	9	-	9
20-24 "	173	149	15	6	3	134	4	13	16	6
25-29 "	144	124	5	7	8	127	7	3	-	7
30-39 "	294	259	16	11	8	271	9	1	-	13
40-49 "	201	163	18	7	13	168	20	-	-	13
50-59 "	287	259	16	7	5	191	72	1	-	23
60-66 "	208	184	14	6	4	108	81	-	1	18
67-69 "	84	78	6	-	-	18	64	1	-	1
70-79 "	196	181	10	-	5	7	181	3	-	5
80 ÅR OG OVER ...	97	84	11	1	1	-	93	-	-	4
KVINNER ..	2213	1867	190	46	110	1455	546	32	-	180
0- 6 ÅR	208	169	10	4	25	208	-	-	-	-
7-15 "	300	231	12	5	52	300	-	-	-	-
16-19 "	132	116	12	3	1	105	4	4	-	19
20-24 "	136	118	11	4	3	106	7	14	-	9
25-29 "	134	122	6	4	2	114	6	4	-	10
30-39 "	268	240	16	7	5	225	11	2	-	30
40-49 "	178	148	23	3	4	143	17	2	-	16
50-59 "	279	236	30	8	5	177	54	1	-	47
60-66 "	185	164	16	2	3	69	87	2	-	27
67-69 "	80	66	10	1	3	5	69	-	-	6
70-79 "	192	159	27	2	4	3	175	2	-	12
80 ÅR OG OVER ...	121	98	17	3	3	-	116	1	-	4

TABELL 4. PERSONAR 16-66 ÅR ETTER YRKESAKTIVITET, ARBEIDSTID, KJØNN OG HØGSTE UTDANNING. 1/11-79 - 31/10-80

KJØNN OG HØGSTE UTDANNING	IKKJE YRKESAKTIVE					YRKESAKTIVE						
	I ALT		AV DETTE GIFTE		I ALT	100-499 TIMAR		500-999 TIMAR		1 000 TIMAR OG OVER		UOPPGITT ARB.-TID
	I ALT		I ALT			I ALT	AV DETTE GIFTE	I ALT	AV DETTE GIFTE	I ALT	AV DETTE GIFTE	
I ALT	2746	903	589	1843	263	130	206	136	1266	862	108	
MENN I ALT	1434	257	112	1177	69	17	63	19	983	671	62	
BARNESKOLENIVÅ, 1-6 ÅR	-	-	-	-	-	-	-	-	-	-	-	
UNGDOMSSKOLENIVÅ, 7-9 ÅR, I ALT ..	897	192	99	705	39	11	36	16	580	415	50	
FOLKESKOLEUTDANNING	494	127	74	367	20	8	18	11	301	227	28	
9-ÅRIG UNGDOMSSKOLE	149	35	-	114	15	-	11	1	78	28	10	
UNGDOMSSKOLENIVÅ ELLES	254	30	25	224	4	3	7	4	201	160	12	
GYMNASNIVÅ I, 10 ÅR, I ALT	217	23	5	194	9	2	8	1	167	112	10	
ALLMENT FAGFELT	46	4	2	42	1	-	-	-	41	33	-	
INDUSTRI, HANDVERK OG TEKNIKK ..	96	11	2	85	7	1	7	1	66	29	5	
SAMFERDSEL	23	1	1	22	1	1	-	-	18	17	3	
HELSEVERN	-	-	-	-	-	-	-	-	-	-	-	
JORDBRUK, SKOGBRUK OG FISKE ...	35	5	-	30	-	-	1	-	27	26	2	
TENESTEYTING OG FORSVAR	5	-	-	5	-	-	-	-	5	4	-	
GYMNASNIVÅ I ELLES	12	2	-	10	-	-	-	-	10	3	-	
GYMNASNIVÅ II, 11-12 ÅR, I ALT ..	232	30	6	202	15	3	17	2	168	91	2	
ALLMENT FAGFELT	49	12	1	37	4	-	3	-	28	11	2	
ADMINISTRASJON OG ØKONOMI	17	3	1	14	1	-	-	-	13	3	-	
INDUSTRI, HANDVERK OG TEKNIKK ..	120	6	1	114	7	1	8	1	99	56	-	
SAMFERDSEL	22	3	2	19	-	-	3	1	16	13	-	
HELSEVERN	-	-	-	-	-	-	-	-	-	-	-	
JORDBRUK, SKOGBRUK OG FISKE ...	15	3	1	12	2	1	2	-	8	4	-	
TENESTEYTING OG FORSVAR	7	:	:	:	:	:	:	:	:	:	:	
GYMNASNIVÅ II ELLES	2	:	:	:	:	:	:	:	:	:	:	
UNIVERSITETS- OG HØGSKOLENIVÅ I, 13-14 ÅR, I ALT	39	2	1	37	2	-	2	-	33	24	-	
UNDERVISNING	9	1	1	8	-	-	1	-	7	7	-	
ADMINISTRASJON, ØKONOMI, SAMFUNNSVITSKAP OG JUS	5	-	-	5	-	-	-	-	5	3	-	
NATURVITSKAP OG TEKNIKK	16	-	-	16	1	-	-	-	15	11	-	
HELSEVERN	1	:	:	:	:	:	:	:	:	:	:	
UNIV.- OG HØGSKOLENIVÅ I ELLES	8	:	:	7	:	:	:	:	5	:	:	
UNIV.- OG HØGSKOLENIVÅ II, III OG FORSKARNIVÅ, OVER 14 ÅR, I ALT ..	35	-	-	35	3	1	-	-	32	26	-	
UNDERVISNING	21	-	-	21	2	1	-	-	19	15	-	
ADMINISTRASJON, ØKONOMI, SAMFUNNSVITSKAP OG JUS	2	:	:	:	:	:	:	:	:	:	:	
NATURVITSKAP OG TEKNIKK	5	:	:	:	:	:	:	:	:	:	:	
UNIV.- OG HØGSKOLENIVÅ II, III OG FORSKARNIVÅ ELLES	7	-	-	7	-	-	-	-	7	6	-	
UOPPGITT, INGA UTDANNING OG UTDANNING PÅ FØRSKOLENIVÅ	14	10	1	4	1	-	-	-	3	3	-	
KVINNER I ALT	1312	646	477	666	194	113	143	117	283	191	46	
BARNESKOLENIVÅ, 1-6 ÅR	-	-	-	-	-	-	-	-	-	-	-	
UNGDOMSSKOLENIVÅ, 7-9 ÅR, I ALT ..	906	509	386	397	118	78	87	75	159	124	33	
FOLKESKOLEUTDANNING	437	256	201	181	48	35	39	32	72	56	22	
9-ÅRIG UNGDOMSSKOLE	145	91	42	54	29	7	6	3	18	9	1	
UNGDOMSSKOLENIVÅ ELLES	324	162	143	162	41	36	42	40	69	59	10	
GYMNASNIVÅ I, 10 ÅR, I ALT	213	90	63	123	29	20	29	21	57	30	8	
ALLMENT FAGFELT	97	42	35	55	16	11	13	12	24	19	2	
INDUSTRI, HANDVERK OG TEKNIKK ..	15	7	4	8	1	-	3	1	4	2	-	
SAMFERDSEL	3	:	:	:	:	:	:	:	:	:	:	
HELSEVERN	18	2	1	16	5	5	3	2	8	3	-	
JORDBRUK, SKOGBRUK OG FISKE ...	1	:	:	:	:	:	:	:	:	:	:	
TENESTEYTING OG FORSVAR	41	23	14	18	4	2	4	2	7	1	3	
GYMNASNIVÅ I ELLES	38	14	8	24	3	2	6	4	13	5	2	
GYMNASNIVÅ II, 11-12 ÅR, I ALT ..	120	33	19	87	31	7	14	10	40	19	2	
ALLMENT FAGFELT	58	14	7	44	17	4	9	6	17	6	1	
ADMINISTRASJON OG ØKONOMI	32	10	7	22	10	1	1	-	11	3	-	
INDUSTRI, HANDVERK OG TEKNIKK ..	4	2	2	2	:	:	:	:	:	:	:	
SAMFERDSEL	2	:	:	:	:	:	:	:	:	:	:	
HELSEVERN	12	3	2	9	1	-	2	2	5	5	1	
JORDBRUK, SKOGBRUK OG FISKE ...	5	2	-	3	1	1	1	1	1	1	-	
TENESTEYTING OG FORSVAR	6	2	1	4	1	1	-	-	3	2	-	
GYMNASNIVÅ II ELLES	1	:	:	:	:	:	:	:	:	:	:	
UNIVERSITETS- OG HØGSKOLENIVÅ I, 13-14 ÅR, I ALT	40	5	5	35	7	4	10	8	17	12	1	
UNDERVISNING	15	1	1	14	3	2	3	3	8	6	-	
ADMINISTRASJON, ØKONOMI, SAMFUNNSVITSKAP OG JUS	6	1	1	5	-	-	1	1	4	2	-	
NATURVITSKAP OG TEKNIKK	4	1	1	3	-	-	2	2	1	1	-	
HELSEVERN	12	2	2	10	3	2	3	2	3	2	1	
UNIV.- OG HØGSKOLENIVÅ I ELLES	3	-	-	3	1	-	1	-	1	1	-	
UNIV.- OG HØGSKOLENIVÅ II, III OG FORSKARNIVÅ, OVER 14 ÅR, I ALT ..	22	-	-	22	8	3	2	2	10	6	2	
UNDERVISNING	19	-	-	19	6	3	2	2	9	6	2	
ADMINISTRASJON, ØKONOMI, SAMFUNNSVITSKAP OG JUS	2	:	:	:	:	:	:	:	:	:	:	
NATURVITSKAP OG TEKNIKK	-	-	-	-	-	-	-	-	-	-	-	
UNIV.- OG HØGSKOLENIVÅ II, III OG FORSKARNIVÅ ELLES	1	:	:	:	:	:	:	:	:	:	:	
UOPPGITT, INGA UTDANNING OG UTDANNING PÅ FØRSKOLENIVÅ	11	9	4	2	:	:	:	:	:	:	:	

TABELL 5. PERSONAR 16 ÅR OG OVER, ETTER YRKESAKTIVITET, ARBEIDSTID, KJØNN OG ALDER. 1/11 79 - 31/10 80

KJØNN OG ALDER	I ALT	IKKJE YRKES- AKTIVE	YRKESAKTIVE						PRO- SENT YRKES- AKTIVE
			I ALT	ARBEIDSTID. TIMAR					
				100- 499	500- 999	1 000- 1 299	1 300 OG OVER	UOPP- GITT	
I ALT	3516	1572	1944	289	219	183	1125	128	55,3
MENN I ALT	1811	562	1249	84	72	89	928	76	69,0
16-19 ÅR	127	56	71	25	16	7	21	2	55,9
AV DETTE GIFTE	-	-	-	-	-	-	-	-	-
20-24 ÅR	173	17	156	11	13	13	113	6	90,2
AV DETTE GIFTE	32	1	31	-	1	6	23	1	96,9
25-29 ÅR	144	9	135	2	6	6	110	11	93,8
AV DETTE GIFTE	75	4	71	-	2	1	63	5	94,7
30-39 ÅR	294	12	282	5	7	13	247	10	95,9
AV DETTE GIFTE	239	4	235	3	6	10	210	6	98,3
40-49 ÅR	201	20	181	4	4	11	154	8	90,0
AV DETTE GIFTE	155	8	147	2	3	9	128	5	94,8
50-59 ÅR	287	68	219	9	11	16	174	9	76,3
AV DETTE GIFTE	204	43	161	5	4	12	136	4	78,9
60-66 ÅR	208	75	133	13	6	13	85	16	63,9
67-69 ÅR	84	51	33	8	4	4	12	5	39,3
70 ÅR OG OVER	293	254	39	7	5	6	12	9	13,3
KVINNER I ALT	1705	1010	695	205	147	94	197	52	40,8
16-19 ÅR	132	73	59	40	6	3	7	3	44,7
AV DETTE GIFTE	10	6	4	2	-	2	-	-	40,0
20-24 ÅR	136	49	87	24	12	14	35	2	64,0
AV DETTE GIFTE	57	35	22	5	3	5	8	1	38,6
25-29 ÅR	134	65	69	19	18	8	19	5	51,5
AV DETTE GIFTE	107	55	52	15	17	7	11	2	48,6
30-39 ÅR	268	133	135	36	35	28	31	5	50,4
AV DETTE GIFTE	241	121	120	34	34	25	25	2	49,8
40-49 ÅR	178	74	104	20	23	13	39	9	58,4
AV DETTE GIFTE	155	67	88	16	23	12	30	7	56,8
50-59 ÅR	279	134	145	36	36	21	40	12	52,0
AV DETTE GIFTE	232	111	121	30	30	17	32	12	52,2
60-66 ÅR	185	118	67	19	13	5	20	10	36,2
67-69 ÅR	80	68	12	3	2	1	2	4	15,0
70 ÅR OG OVER	313	296	17	8	2	1	4	2	5,4

TABELL 6. YRKESAKTIVE 16 ÅR OG OVER, ETTER ALDER OG NÆRING. 1/11 79 - 31/10 80

NÆRING	I ALT	ALDER. ÅR									70 OG OVER	PROSENT AV DEI YRKES- AKTIVE
		16-19	20-24	25-29	30-39	40-49	50-59	60-66	67-69			
		I ALT	1944	130	243	204	417	285	364	200		
JORDBRUK	185	13	7	2	19	33	45	33	12	21	9,5	
SKOGBRUK	155	9	13	14	33	17	31	24	7	7	8,0	
FISKE OG FANGST	-	-	-	-	-	-	-	-	-	-	-	
BERGVERKSDRIFT	2	-	-	-	-	2	-	-	-	-	0,1	
INDUSTRI I ALT	308	13	48	44	62	54	61	19	2	5	15,8	
PRODUKSJON AV NÆRINGSMIDDEL, DRIKKEVARER OG TOBAKKSVARER	14	1	2	1	3	2	4	1	-	-	-	
PRODUKSJON AV TEKSTILVARER, KLEDEVARER, LER OG LERVARER	62	2	10	3	12	11	17	5	-	2	-	
PRODUKSJON AV TREVARER	43	6	4	2	7	8	9	2	2	3	-	
TREFOREDLING, GRAFISK PRODUKSJON OG FORLAGSVERKSEMD	24	2	6	2	3	5	5	1	-	-	-	
PRD. AV KJEMISKE PRD., MINERAL- OLJE-, KOL-, GUMMI- OG PLASTPRD. ..	53	-	10	11	13	12	7	-	-	-	-	
PRODUKSJON AV MINERALSKE PRODUKT ...	2	-	-	1	1	-	-	-	-	-	-	
PRODUKSJON AV METALL	4	1	2	-	1	-	-	-	-	-	-	
PRODUKSJON AV VERKSTADPRODUKT	104	1	14	24	21	16	19	9	-	-	-	
INDUSTRIPRODUKSJON ELLES	2	-	-	-	1	-	-	1	-	-	-	
KRAFT- OG VASSFORSYNING	31	4	5	3	5	5	6	2	1	-	1,6	
BYGGJE- OG ANLEGGSVKSEMD	309	23	39	37	85	40	50	29	6	-	15,9	
VAREHANDEL	182	22	26	17	35	35	19	15	4	9	9,4	
HOTELL- OG RESTAURANDRIFT	43	5	3	5	12	5	10	2	-	1	2,2	
LANDTRANSPORT	94	1	9	12	22	11	23	13	2	1	4,8	
SJØTRANSPORT	27	-	5	3	8	8	3	-	-	-	1,4	
TRANSPORT ELLES, LAGRING, POST OG TELEKOMMUNIKASJONAR	52	3	10	9	8	3	15	4	-	-	2,7	
BANK- OG FINANSIERINGSVERKSEMD	19	-	7	4	4	2	-	2	-	-	1,0	
FORSIKRINGSVERKSEMD, EIGEDOMSDRIFT OG FORRETN.MESS. TENESTYTING	29	3	5	3	6	7	4	1	-	-	1,5	
OFFENTLEG ADM., FORSVAR, POLITI OG RETTSVESEN	110	4	24	15	20	12	20	14	-	1	5,7	
RENOVASJON OG REINGJERING	2	-	-	1	-	-	-	1	-	-	0,1	
UNDERVISNING OG FORSKINGSVERKSEMD	89	1	4	3	44	14	16	5	1	1	4,6	
HELSE- OG ANDRE SOSIALTENESTER	178	12	27	18	38	25	36	13	5	4	9,2	
KULTURELL T.YTING, UNDERH. OG SPORT ..	7	2	-	1	2	-	2	-	-	-	0,4	
PERSONELL TENESTYTING	38	10	4	4	3	4	5	6	1	1	2,0	
UOPPGITT NÆRING	84	5	7	9	11	8	18	17	4	5	4,3	

TABELL 7. YRKESAKTIVE 16 ÅR OG OVER, ETTER KJØNN, ARBEIDSTID OG NÆRING/YRKESFELT. 1/11 79 - 31/10 80

I ALT	MENN						KVINNER				
	I ALT	100-	500-	1 000	UOPP- GITT ARB.- TID	I ALT	100-	500-	1 000	UOPP- GITT ARB.- TID	
		499	999	TIMAR			TIMAR	TIMAR	499		999
I ALT	1944	1249	84	72	1017	76	695	205	147	291	52
NÆRING											
JORDBRUK	185	116	11	9	83	13	69	12	16	30	11
SKOGBRUK	155	142	14	9	106	13	13	5	2	1	5
FISKE OG FANGST	-	-	-	-	-	-	-	-	-	-	-
BERGVERKSDRIFT	2	:	:	:	:	:	:	:	:	:	:
INDUSTRI I ALT	308	235	6	13	201	15	73	17	16	34	6
PRODUKSJON AV NÆRINGSMIDDEL, DRIKKEVARER OG TOBAKKSVARER	14	5	-	-	5	-	9	2	2	3	2
PRODUKSJON AV TEKSTILVARER, KLEDEVARER, LER OG LERVARER	62	7	-	1	5	1	55	10	13	28	4
PRODUKSJON AV TREVARER	43	41	2	2	37	-	2	1	1	-	-
TREFOREDLING, GRAFISK PRODUKSJON OG FORLEGGVERKSEMD	24	22	-	1	17	4	2	1	-	1	-
PROD. AV KJEMISKE PROD., MINERAL- OLJE-, KOL-, GUMMI- OG PLASTPROD.	53	53	-	2	47	4	-	-	-	-	-
PRODUKSJON AV MINERALSKE PRODUKT.	2	:	:	:	:	:	:	:	:	:	:
PRODUKSJON AV METALL	4	4	2	-	2	-	-	-	-	-	-
PRODUKSJON AV VERKSTADPRODUKT	104	99	1	7	85	6	5	3	-	2	-
INDUSTRIPRODUKSJON ELLES	2	:	:	:	:	:	:	:	:	:	:
KRAFT- OG VASSFORSYNING	31	29	2	-	25	2	2	1	-	1	-
BYGGJE- OG ANLEGGVERKSEMD	309	293	15	17	248	13	16	2	3	8	3
VAREHANDEL	182	69	6	1	60	2	113	27	29	47	10
HOTELL- OG RESTAURANTDRIFT	43	6	-	-	6	-	37	11	7	18	1
LANDTRANSPORT	94	80	5	3	69	3	14	4	2	8	-
SJØTRANSPORT	27	26	-	4	19	3	1	-	-	1	-
TRANSPORT ELLES, LAGRING, POST OG TELEKOMMUNIKASJONAR	52	26	2	2	21	1	26	8	3	12	3
BANK- OG FINANSIERINGSVERKSEMD	19	8	-	-	8	-	11	-	4	7	-
FORSIKRINGSVERKSEMD, EIGEDOMSDRIFT OG FORRETN.MESS. TENESTEYTING	29	21	1	-	17	3	8	-	2	6	-
OFFENTLEG ADM., FORSVAR, POLITI OG RETTSVESEN	110	64	8	3	52	1	46	16	11	18	1
RENOVASJON OG REINGJERING	2	:	:	:	:	:	:	:	:	:	:
UNDERVISNING OG FORSKINGSVERKSEMD	89	37	3	2	32	-	52	19	10	21	2
HELSE- OG ANDRE SOSIALTENESTER	178	14	1	-	13	-	164	57	34	66	7
KULTURELL T.YTING, UNDERHALDNING OG SPORT	7	5	1	1	3	-	2	2	-	-	-
PERSONLEG TENESTEYTING	38	21	2	4	14	1	17	8	2	5	2
UOPPGITT NÆRING	84	55	7	4	38	6	29	15	5	8	1
YRKESFELT											
TEKNISK, VITSKAPELEG, HUMANISTISK OG KUNSTNARLEG ARBEID	233	88	7	4	76	1	145	41	28	71	5
ADMINISTRASJONS- OG FORVALTNINGS- ARBEID, BEDRIFTS- OG ORGANISASJONS- LEIING I ALT	48	43	-	1	40	2	5	-	1	4	-
OFFENTLEG ADMINISTRASJON OG FORVALTNINGSARBEID	14	12	-	-	11	1	2	-	-	2	-
BEDRIFTS- OG ORGANISASJONSLEIING	34	31	-	1	29	1	3	-	1	2	-
KONTORARBEID	90	20	-	-	20	-	70	12	15	41	2
HANDELSARBEID	138	37	3	2	32	-	101	26	27	42	6
JORDBRUKS-, SKOGBRUKS- OG FISKEARBEID	275	234	26	19	179	10	41	8	12	18	3
GRUVE- OG SPRENGINGSARBEID M.M.	4	4	1	-	2	1	-	-	-	-	-
TRANSPORT OG KOMMUNIKASJONSARBEID	156	131	8	10	107	6	25	9	3	12	1
INDUSTRI-, BYGGJE- OG ANLEGG- ARBEID I ALT	558	503	23	27	441	12	55	11	14	25	5
JERN- OG METALLVAREARBEID	103	103	3	7	89	4	-	-	-	-	-
ELEKTROARBEID	62	60	3	1	54	2	2	-	-	1	1
TREARBEID	133	132	7	7	117	1	1	1	-	-	-
NÆRINGSMIDDELARBEID	5	4	-	-	4	-	1	1	-	-	-
MASKIN- OG MOTORDRIFT	50	50	-	3	44	3	-	-	-	-	-
LASTE-, LOSSE- OG LAGERARBEID	6	5	-	-	5	-	1	-	-	1	-
INDUSTRI-, BYGGJE- OG ANLEGGARBEID ELLES	199	149	10	9	128	2	50	9	14	23	4
SERVICEARBEID	201	28	4	2	22	-	173	81	33	49	10
MILITÆRT ARBEID, UOPPGITT ELLER IKKJE IDENTIFISERT YRKE	241	161	12	7	98	44	80	17	14	29	20

TABELL 8. YRKESAKTIVE 16 ÅR OG OVER I ARBEID I VEKA 25/10 - 31/10 1980, ETTER KJØNN, ARBEIDSTID I VEKA

	OG NÆRING/YRKESFELT										
	I ALT	MENN					KVINNER				
		I ALT	1-19 TIMAR	20-29 TIMAR	30 TIMAR OG OVER	UOPP- GITT	I ALT	1-19 TIMAR	20-29 TIMAR	30 TIMAR OG OVER	UOPP- GITT
I ALT	1554	1039	41	61	902	35	515	185	89	220	21
NÆRING											
JORDBRUK	129	82	5	11	60	6	47	15	11	19	2
SKOGBRUK	116	112	6	8	95	3	4	3	-	1	-
FISKE OG FANGST	-	-	-	-	-	-	-	-	-	-	-
BERGVERKSDRIFT	2	:	:	:	:	:	:	:	:	:	:
INDUSTRI I ALT	256	195	6	7	174	8	61	18	11	27	5
PRODUKSJON AV NÆRINGSMIDDEL, DRIKKEVARER OG TOBAKKSVARER	12	5	-	-	5	-	7	2	-	4	1
PRODUKSJON AV TEKSTILVARER, KLEDEVARER, LER OG LERVARER	56	7	1	-	5	1	49	14	11	20	4
PRODUKSJON AV TREVARER	38	36	1	2	32	1	2	1	-	1	-
TREFØDLING, GRAFISK PRODUKSJON OG FORLAGSVERKSEMND	20	19	1	1	16	1	1	-	-	1	-
PRD. AV KJEMISKE PROD., MINERAL- OLJE-, KOL-, GUMMI- OG PLASTPROD.	44	44	1	2	41	-	-	-	-	-	-
PRODUKSJON AV MINERALSKE PRODUKT.	2	:	:	:	:	:	:	:	:	:	:
PRODUKSJON AV METALL	1	:	:	:	:	:	:	:	:	:	:
PRODUKSJON AV VERKSTADPRODUKT ...	82	80	2	2	71	5	2	1	-	1	-
INDUSTRIPRODUKSJON ELLES	1	:	:	:	:	:	:	:	:	:	:
KRAFT- OG VASSFORSYNING	28	26	-	-	24	2	2	1	-	1	-
BYGGJE- OG ANLEGGVERKSEMND	258	247	6	9	230	2	11	3	2	6	-
VAREHANDEL	133	58	1	3	54	-	75	20	9	39	7
HOTELL- OG RESTAURANTDRIFT	29	6	-	1	5	-	23	10	6	7	-
LANDTRANSPORT	86	74	-	3	69	2	12	4	3	5	-
SJØTRANSPORT	15	15	-	1	11	3	-	-	-	-	-
TRANSPORT ELLES, LAGRING, POST OG TELEKOMMUNIKASJONAR	40	24	2	-	21	1	16	5	1	10	-
BANK- OG FINANSIERINGSVERKSEMND ...	19	8	1	-	7	-	11	4	1	6	-
FORSIKRINGSVERKSEMND, EIGEDOMSDRIFT OG FORRETN.MESS. TENESTEYTING	25	18	-	-	18	-	7	2	2	3	-
OFFENTLEG ADM., FORSVAR, POLITI OG RETTSVESEN	93	55	2	1	50	2	38	21	5	11	1
RENOVASJON OG REINGJERING	1	:	:	:	:	:	:	:	:	:	:
UNDERVISNING OG FORSKINGSVERKSEMND ...	81	34	3	11	19	1	47	20	14	12	1
HELSE- OG ANDRE SOSIALTENESTER ...	134	14	2	2	10	-	120	42	20	57	1
KULTURELL T.YTING, UNDERHALDNING OG SPORT	4	3	-	1	2	-	1	1	-	-	-
PERSONLEG TENESTEYTING	34	19	2	-	17	-	15	6	2	7	-
UOPPGITT NÆRING	71	47	5	3	34	5	24	9	2	9	4
YRKESFELT											
TEKNISK, VITSKAPELEG, HUMANISTISK OG KUNSTRARLEG ARBEID	193	83	5	14	62	2	110	33	23	54	-
ADMINISTRASJONS- OG FORVALTNINGS- ARBEID, BEDRIFTS- OG ORGANISASJONS- LEIING I ALT	44	39	1	1	36	1	5	1	-	4	-
OFFENTLEG ADMINISTRASJONS- OG FORVALTNINGSARBEID	12	10	-	1	9	-	2	-	-	2	-
BEDRIFTS- OG ORGANISASJONSLEIING	32	29	1	-	27	1	3	1	-	2	-
KONTORARBEID	78	18	-	-	18	-	60	16	12	32	-
HANDELSARBEID	99	33	1	1	31	-	66	17	9	32	8
JORDBRUKS-, SKOGBRUKS- OG FISKEARBEID	214	185	11	17	151	6	29	11	6	11	1
GRUVE- OG SPRENGINGSARBEID M.M. ...	3	3	1	-	2	-	-	-	-	-	-
TRANSPORT OG KOMMUNIKASJONSARBEID .	129	113	3	4	100	6	16	6	1	9	-
INDUSTRI-, BYGGJE- OG ANLEGG- ARBEID I ALT	484	436	8	14	403	11	48	12	12	21	3
JERN- OG METALLVAREARBEID	86	86	2	1	79	4	-	-	-	-	-
ELEKTROARBEID	50	49	1	2	44	2	1	-	-	1	-
TREARBEID	119	118	4	4	109	1	1	-	-	1	-
NÆRINGSMIDDELARBEID	5	4	-	-	4	-	1	1	-	-	-
MASKIN- OG MOTORDRIFT	46	46	-	2	44	-	-	-	-	-	-
LASTE-, LOSSE- OG LAGERARBEID ...	6	5	-	-	5	-	1	-	-	1	-
INDUSTRI-, BYGGJE- OG ANLEGG SARBEID ELLES	172	128	1	5	118	4	44	11	12	18	3
SERVICEARBEID	159	25	5	1	17	2	134	77	20	32	5
MILITÆR ARBEID, UOPPGITT ELLER IKKJE IDENTIFISERT YRKE	151	104	6	9	82	7	47	12	6	25	4

TABELL 9. YRKESAKTIVE 16 ÅR OG OVER MED FAST OPPMØTEPLASS PÅ ARBEID I VEKA 25/10 - 31/10 1980, ETTER

TALET PÅ ARBEIDSREISER, REISETID OG YRKESFELT/OPPMØTEPLASS

I ALT	REISTE IKKJE	REISTE 1 GONG			REISTE 2-3 GONGER			REISTE 4 GONGER ELLER FLEIRE			UOPP- GITT TAL PÅ REISER	
		REISE- TID UNDER 45 MIN	REISE- TID 45 MIN OG OVER	UOPP- GITT	REISE- TID UNDER 45 MIN	REISE- TID 45 MIN OG OVER	UOPP- GITT	REISE- TID UNDER 45 MIN	REISE- TID 45 MIN OG OVER	UOPP- GITT		
I ALT	1399	65	48	80	4	113	31	1	687	168	24	178
YRKESFELT												
TEKN., VITSK., HUMANIS- TISK OG KUNSTNARLEG ARBEID	180	6	11	4	1	28	2	-	98	15	3	12
OFFENTLEG ADMINISTRA- SJONS- OG FORVALTN.ARBEID.	12	1	-	-	-	-	-	-	11	-	-	-
BEDRIFTS- OG ORGANISA- SJONSLEIING	27	2	1	1	-	-	-	-	18	1	-	4
KONTORARBEID	77	1	3	2	-	17	-	-	45	5	-	4
HANDELSARBEID	92	4	1	4	-	14	1	1	53	3	-	11
JORDBRUKS-, SKOGBRUKS- OG FISKEARBEID	183	4	3	4	-	4	3	-	91	25	9	40
GRUVE- OG SPRENGINGS- ARBEID M.M.	3	-	-	2	-	-	-	-	-	1	-	-
TRANSPORT OG KOMMUNIKA- SJONSARBEID	117	5	3	3	-	5	5	-	61	13	4	18
INDUSTRI-, BYGGJE- OG ANLEGG SARBEID I ALT	444	28	5	51	2	22	14	-	197	83	3	39
JERN- OG METALLV.ARBEID	80	7	-	14	1	2	2	-	37	13	-	4
ELEKTROARBEID	43	2	1	3	1	1	1	-	24	4	-	6
TREARBEID	106	4	2	17	-	1	6	-	45	20	-	11
NÆRINGSMIDDELARBEID	5	-	-	-	-	1	-	-	3	-	-	1
MASKIN- OG MOTORDRIFT ..	41	4	-	-	-	1	-	-	28	6	-	2
LASTE-, LOSSE- OG LAGERARBEID	6	-	-	2	-	-	-	-	2	1	-	1
INDUSTRI-, BYGGJE- OG ANLEGG SARBEID ELLES	163	11	2	15	-	16	5	-	58	39	3	14
SERVICEARBEID	139	4	19	5	1	20	3	-	65	8	2	12
MILITÆRT ARBEID OG UOPPGITT YRKESOMRÅDE	125	10	2	4	-	3	3	-	48	14	3	38
OPPMØTEPLASS OG KJØNN												
INNAN HEIMSTADFYLKET.....	1196	28	46	40	2	107	29	1	650	148	23	122
MENN	756	22	8	29	2	17	25	-	450	126	14	63
KVINNER	440	6	38	11	-	90	4	1	200	22	9	59
I HEIMSTADKOMMUNEN	928	8	44	6	-	100	7	1	567	64	19	112
MENN	529	6	8	3	-	14	5	-	379	49	10	55
KVINNER	399	2	36	3	-	86	2	1	188	15	9	57
0806 SKIEN	92	5	2	11	-	2	8	-	29	29	2	4
MENN	80	4	-	8	-	2	8	-	24	28	2	4
KVINNER	12	1	2	3	-	-	-	-	5	1	-	-
0815 KRAGERØ	73	4	-	6	-	3	2	-	40	14	1	3
MENN	54	2	-	4	-	1	1	-	33	11	1	1
KVINNER	19	2	-	2	-	2	1	-	7	3	-	2
0805 PORSGRUNN	38	2	-	5	2	1	5	-	3	19	-	1
MENN	36	1	-	5	2	-	5	-	3	19	-	1
KVINNER	2	1	-	-	-	1	-	-	-	-	-	-
0814 BAMBLE	19	2	-	-	-	-	3	-	1	11	1	1
MENN	19	2	-	-	-	-	3	-	1	11	1	1
KVINNER	-	-	-	-	-	-	-	-	-	-	-	-
0829 KVITSEID	11	1	-	-	-	-	3	-	6	1	-	-
MENN	10	1	-	-	-	-	2	-	6	1	-	-
KVINNER	1	-	-	-	-	-	1	-	-	-	-	-
0819 NOME	10	-	-	2	-	1	1	-	1	5	-	-
MENN	7	-	-	1	-	-	1	-	1	4	-	-
KVINNER	3	-	-	1	-	1	-	-	-	1	-	-
ANDRE KOMMUNAR I FYLKET.	25	6	-	10	-	-	-	-	3	5	-	1
MENN	21	6	-	8	-	-	-	-	3	3	-	1
KVINNER	4	-	-	2	-	-	-	-	-	2	-	-
UTANFOR FYLKET	78	30	-	35	2	-	1	-	1	2	-	7
MENN	71	25	-	35	1	-	1	-	1	1	-	7
KVINNER	7	5	-	1	-	-	-	-	-	1	-	-
0301 OSLO	30	11	-	13	2	-	-	-	-	-	-	4
MENN	26	8	-	13	1	-	-	-	-	-	-	4
KVINNER	4	3	-	1	-	-	-	-	-	-	-	-
0941 BYKLE	6	4	-	2	-	-	-	-	-	-	-	-
MENN	6	4	-	2	-	-	-	-	-	-	-	-
KVINNER	-	-	-	-	-	-	-	-	-	-	-	-
0103 FREDRIKSTAD	4	2	-	2	-	-	-	-	-	-	-	-
MENN	4	2	-	2	-	-	-	-	-	-	-	-
KVINNER	-	-	-	-	-	-	-	-	-	-	-	-
0628 HURUM	4	2	-	2	-	-	-	-	-	-	-	-
MENN	4	2	-	2	-	-	-	-	-	-	-	-
KVINNER	-	-	-	-	-	-	-	-	-	-	-	-
ANDRE STADER UTANFOR FYLKET	34	11	-	16	-	-	1	-	1	2	-	3
MENN	31	9	-	16	-	-	1	-	1	1	-	3
KVINNER	3	2	-	-	-	-	-	-	-	1	-	-
UOPPGITT OPPMØTEPLASS	125	7	2	5	-	6	1	-	36	18	1	49

TABELL 10. YRKESAKTIVE 16 ÅR OG OVER MED FAST ARBEIDSREISE I VEKA 25/10 - 31/10 1980, ETTER REISEMÅTE, OPPMØTEPlass, TALET PÅ ARBEIDSREISER OG REISETID

I ALT	EITT TRANSPORTMIDDEL						TO ELLER FLEIRE TRANSPORTMIDDEL			UOPP- GITT TRANS- PORT- MIDDEL	
	BIL	BUSS	TOG, TRIKK, T-BANE	BÅT	SYKKEL, MEIR ENN 10 MIN GONGE	ANNA	BIL OG BUSS/TOG/ TRIKK/ T-BANE/ BÅT	BUSS OG TOG/ TRIKK/ T-BANE/ BÅT	ANDRE KOMBINA- SJONAR		
I ALT	1156	638	59	11	1	198	111	23	3	41	71
OPPMØTEPlass, TALET PÅ ARBEIDSREISER OG REISETID											
OPPMØTEPlass I HEIM- STADKOMMUNEN											
REISTE 1 GONG	50	15	7	-	-	22	1	-	-	2	3
0-45 MIN	44	12	5	-	-	22	1	-	-	1	3
45 MIN OG OVER	6	3	2	-	-	-	-	-	-	1	-
UOPPGITT REISETID	-	-	-	-	-	-	-	-	-	-	-
REISTE 2-3 GONGER	108	43	13	-	-	30	10	1	-	5	6
0-14 MIN	67	22	3	-	-	23	10	1	-	3	5
15-29 "	23	10	6	-	-	6	-	-	-	1	-
30-44 "	10	6	3	-	-	-	-	-	-	1	-
45 MIN OG OVER	7	5	1	-	-	1	-	-	-	-	-
UOPPGITT REISETID	1	-	-	-	-	-	-	-	-	-	1
REISTE 4 GONGER ELLER FLEIRE	650	326	20	4	-	125	93	12	1	23	46
0-14 MIN	363	144	4	1	-	84	87	1	-	12	30
15-29 "	133	94	5	1	-	26	1	3	-	2	1
30-44 "	71	46	5	2	-	7	4	3	-	4	-
45 MIN OG OVER	64	39	6	-	-	7	-	5	1	5	1
UOPPGITT REISETID	19	3	-	-	-	1	1	-	-	-	14
OPPMØTEPlass UTANFOR HEIMSTADKOMMUNEN											
REISTE 1 GONG	75	52	4	4	-	1	1	4	2	4	3
0-45 MIN	2	1	-	-	-	1	-	-	-	-	-
45 MIN OG OVER	69	51	4	3	-	-	-	4	2	4	1
UOPPGITT REISETID	4	-	-	1	-	-	1	-	-	-	2
REISTE 2-3 GONGER	30	23	1	1	-	1	-	3	-	1	-
0-14 MIN	1	1	-	-	-	-	-	-	-	-	-
15-29 "	3	-	1	-	-	1	-	-	-	1	-
30-44 "	3	1	-	-	-	-	-	2	-	-	-
45 MIN OG OVER	23	21	-	1	-	-	-	1	-	-	-
UOPPGITT REISETID	-	-	-	-	-	-	-	-	-	-	-
REISTE 4 GONGER ELLER FLEIRE	174	142	11	1	-	9	1	2	-	2	6
0-14 MIN	12	4	-	-	-	5	-	-	-	-	3
15-29 "	34	28	3	-	-	3	-	-	-	-	-
30-44 "	38	33	3	-	-	1	1	-	-	-	-
45 MIN OG OVER	86	76	5	1	-	-	-	2	-	2	-
UOPPGITT REISETID	4	1	-	-	-	-	-	-	-	-	3
UOPPGITT OPPMØTEPlass	69	37	3	1	1	10	5	1	-	4	7
KJØNN OG ALDER											
MENN											
16-19 ÅR	27	18	2	-	-	4	2	-	-	-	1
20-24 "	82	63	1	1	-	6	5	4	1	1	-
25-29 "	88	70	1	-	-	6	6	-	-	1	4
30-39 "	207	147	7	-	-	16	19	3	-	8	7
40-49 "	116	80	2	-	-	7	14	3	-	2	8
50-59 "	146	83	4	2	1	23	14	2	1	7	9
60-66 "	68	37	5	1	-	9	4	2	-	5	5
67-69 "	14	5	1	1	-	2	3	-	-	1	1
70 ÅR OG OVER	12	4	-	-	-	2	3	-	-	-	3
KVINNER											
16-19 ÅR	18	9	3	-	-	5	-	-	-	1	-
20-24 "	43	17	5	1	-	8	5	2	1	3	1
25-29 "	39	23	2	-	-	9	1	-	-	1	3
30-39 "	90	31	10	-	-	29	8	1	-	7	4
40-49 "	73	26	3	3	-	23	7	3	-	1	7
50-59 "	92	18	8	1	-	33	15	2	-	3	12
60-66 "	28	3	4	1	-	11	5	1	-	-	3
67-69 "	7	3	-	-	-	4	-	-	-	-	-
70 ÅR OG OVER	6	1	1	-	-	1	-	-	-	-	3

TABELL 11. BUSTADER ETTER HUSTYPE OG TALET PÅ ROM. BUSETTE ETTER TALET PÅ ROM I BUSTADEN. 1/11 1980

TALET PÅ ROM UTANOM KJØKKEN	BUSTADER						BUSETTE	
	I ALT	I VÅNINGSHUS I TILKN. TIL GARDSDRIFT OG I FRITTL. EINEBUSTADER	I ANDRE EINE- OG TOMANNS- BUSTADER OG SMÅHUS	I BLOKK, LEIGE- GÅRD E.L.	I ANDRE BYGG	I UOPP- GITT- HUS- TYPE	I ALT	PR. ROM
ALLE	1568	1273	81	11	28	175	4503	0,6
1 ROM	30	18	6	-	1	5	42	1,4
MED KJØKKEN								
6 KVM OG OVER	13	9	4	-	-	-	20	1,5
MED KJØKKEN								
UNDER 6 KVM	9	5	2	-	-	2	14	1,6
UTAN KJØKKEN	7	3	-	-	1	3	7	1,0
UOPPGITT	1	1	-	-	-	-	1	1,0
2 ROM	92	60	10	3	3	16	179	1,0
MED KJØKKEN								
6 KVM OG OVER	66	43	9	1	2	11	138	1,0
MED KJØKKEN								
UNDER 6 KVM	17	12	-	1	1	3	30	0,9
UTAN KJØKKEN	5	3	1	1	-	-	7	0,7
UOPPGITT	4	2	-	-	-	2	4	0,5
3 ROM	196	147	25	2	7	15	453	0,8
4 "	468	420	18	3	4	23	1425	0,8
5 "	325	293	9	1	5	17	966	0,6
6 "	172	149	7	1	1	14	568	0,6
7 "	89	81	2	-	2	4	335	0,5
8 ROM OG OVER	96	83	2	-	4	7	352	0,4
UOPPGITT	100	22	2	1	1	74	178	-

TABELL 12. BUSTADER ETTER BYGGJEÅR FOR HUSET OG HUSTYPE/EIGE-/LEIGEFORM. BUSETTE OG ROM, ETTER BYGGJEÅR FOR HUSET. 1/11 1980

	BYGGJEÅR FOR HUSET									
	ALLE	1900 OG FØR	1901- 1920	1921- 1940	1941- 1945	1946- 1950	1951- 1960	1961- 1970	1971- 1980	UOPP- GITT
BUSTADER I ALT	1568	240	117	198	31	143	207	208	302	122
HUSTYPE										
I VÅNINGSHUS	417	175	44	77	14	26	35	12	28	6
I FRITTLIGGJANDE EINEBUSTAD	856	38	45	84	12	91	142	177	255	12
I REKKJEHUS, TERR.HUS E.L..	13	1	-	-	-	3	-	6	2	1
I HORIZONTALT DELT										
TOMANNSBUSTAD	19	-	3	5	-	4	4	-	3	-
I ANNA BYGG UNDER 3 ETG. ..	49	5	6	15	1	7	8	2	4	1
I BLOKK, LEIGEGÅRD E.L.	11	2	4	2	-	1	-	1	1	-
I FORRETNINGSBYGG	26	4	3	4	2	2	5	3	2	1
I BYGG FOR FELLESHUSHALD ..	2	1	-	1	-	-	-	-	-	-
I UOPPGITT HUSTYPE	175	14	12	10	2	9	13	7	7	101
EIGE-/LEIGEFORHOLD TIL										
BUSTADEN										
FIGD I ALT	1156	174	83	137	18	108	173	177	254	32
PRIVAT	1124	170	81	136	18	106	168	169	245	31
GJENNOM BURETTSLAG E.L. .	32	4	2	1	-	2	5	8	9	1
LEIGD I ALT	166	21	14	25	4	17	22	19	31	13
VED VANLEG LEIGEKONTRAKT. ..	104	12	11	20	2	7	15	7	22	8
SOM TENESTEBUSTAD	41	5	2	3	1	8	7	11	4	-
FOR EIT AVGRENSA TIDSROM.	15	3	1	1	1	2	-	-	5	2
PÅ ANDRE VILKÅR	6	1	-	1	-	-	-	1	-	3
UOPPGITT	246	45	20	36	9	18	12	12	17	77
BUSETTE I ALT	4503	667	267	486	83	365	614	711	1072	238
BUSETTE PR. BUSTAD	2,9	2,8	2,3	2,5	2,7	2,6	3,0	3,4	3,5	2,0
ROM I ALT	6816	1248	494	840	144	629	959	928	1360	215
ROM PR. BUSTAD	4,6	5,3	4,3	4,4	4,8	4,5	4,7	4,5	4,5	4,2
BUSETTE PR. ROM	0,6	0,5	0,5	0,6	0,6	0,6	0,6	0,8	0,8	0,5

TABELL 13. BUSTADER ETTER VIKTIGASTE KJELDE TIL OPPVARMING OG BYGGJEÅR/INSTALLASJON AV PIPE. BUSETTE ETTER BUSTADENS VIKTIGASTE KJELDE TIL OPPVARMING. 1/11 1980

	EI KJELDE VIKTIGAST						TO ELLER FLEIRE LIKEVERDIGE KJELDER				UOPP- GITT KJELDE TIL OPP- VARMING	
	ALLE	SEN- TRAL- VARME	ELEK- TRISKE OMNAR E. L.	OMNAR FOR FLY- TANDE BRENSSEL	OMNAR FOR FAST BRENSSEL	ALLE	EL. OMNAR OG OMNAR FOR FAST BRENSSEL	EL. OMNAR OG OMNAR FOR FLY- TANDE BRENSSEL	OMNAR FOR FAST OG FLY- TANDE BRENSSEL	EL. OMNAR OG OMNAR FOR FAST OG FLY- TANDE BRENSSEL		
BUSTADER I ALT	1568	1093	24	95	296	678	376	142	47	137	50	99
BYGGJEÅR												
1900 OG FØR	240	203	-	9	20	174	36	20	2	8	6	1
1901 - 1920	117	82	1	2	13	66	31	8	2	18	3	4
1921 - 1940	198	134	2	9	36	87	57	21	4	24	8	7
1941 - 1945	31	25	-	1	4	20	5	2	1	1	1	1
1946 - 1950	143	100	1	6	36	57	41	13	3	19	6	2
1951 - 1960	207	149	5	10	37	97	55	20	9	21	5	3
1961 - 1970	208	142	5	15	78	44	62	15	12	22	13	4
1971 - 1980	302	217	8	37	61	111	80	40	11	21	8	5
UOPPGITT	122	41	2	6	11	22	9	3	3	3	-	72
PIPE												
MED PIPE	1486	1080	23	83	296	678	376	142	47	137	50	30
UTAN PIPE	8	8	1	7	-	-	-	-	-	-	-	-
UOPPGITT	74	5	-	5	-	-	-	-	-	-	-	69
BUSETTE I ALT	4503	3218	74	245	901	1998	1094	396	145	388	165	191
BUSETTE PR. BUSTAD	2,9	2,9	3,1	2,6	3,0	2,9	2,9	2,8	3,1	2,8	3,3	1,9
ROM I ALT	6816	4940	132	384	1305	3119	1762	699	203	613	247	115
ROM PR. BUSTAD	4,6	4,6	5,5	4,2	4,5	4,7	4,8	4,9	4,4	4,7	4,9	4,6
BUSETTE PR. ROM	0,6	0,6	0,6	0,6	0,7	0,6	0,6	0,6	0,7	0,6	0,7	0,6

TABELL 14. BUSTADER ETTER SANITÆRUTSTYR OG TALET PÅ ROM. BUSETTE ETTER BUSTADENS SANITÆRUTSTYR. 1/11 1980

TALET PÅ ROM UTANOM KJØKKEN	MED BAD						UTAN BAD					UOPP- GITT OM BAD
	ALLE	ALLE	WC I BU- STADEN	WC UTANFOR BU- STADEN	ANNA DO	UOPP- GITT DO	ALLE	WC I BU- STADEN	WC UTANFOR BU- STADEN	ANNA DO	UOPP- GITT DO	
BUSTADER I ALT	1568	1096	990	12	84	10	346	34	16	285	11	126
1 ROM	30	8	6	1	1	-	16	3	1	11	1	6
MED KJØKKEN												
6 KVM OG OVER	13	4	2	1	1	-	8	1	1	6	-	1
MED KJØKKEN												
UNDER 6 KVM	9	3	3	-	-	-	4	-	-	4	-	2
UTAN KJØKKEN	7	1	1	-	-	-	3	2	-	1	-	3
UOPPGITT	1	-	-	-	-	-	1	-	-	-	1	-
2 ROM	92	31	28	-	3	-	52	4	9	39	-	9
MED KJØKKEN												
6 KVM OG OVER	66	23	20	-	3	-	37	3	7	27	-	6
MED KJØKKEN												
UNDER 6 KVM	17	8	8	-	-	-	8	-	1	7	-	1
UTAN KJØKKEN	5	-	-	-	-	-	5	-	1	4	-	-
UOPPGITT	4	-	-	-	-	-	2	1	-	1	-	2
3 ROM	196	116	97	2	15	2	75	9	4	60	2	5
4 "	468	376	351	4	18	3	77	4	-	70	3	15
5 "	325	244	220	2	19	3	72	8	-	62	2	9
6 "	172	144	129	1	14	-	24	2	-	22	-	4
7 "	89	77	70	-	7	-	9	2	-	6	1	3
8 ROM OG OVER	96	85	79	1	4	1	8	-	2	6	-	3
UOPPGITT	100	15	10	1	3	1	13	2	-	9	2	72
BUSETTE I ALT	4503	3542	3238	34	238	32	717	62	34	605	16	244
BUSETTE PR. BUSTAD	2,9	3,2	3,3	2,8	2,8	3,2	2,1	1,8	2,1	2,1	1,5	1,9
BUSETTE PR. ROM	0,6	0,7	0,7	0,7	0,6	0,7	0,5	0,5	0,7	0,5	0,4	0,6
ROM PR. BUSTAD	4,6	4,9	4,9	4,4	4,8	4,7	3,9	3,8	3,1	3,9	4,0	4,0

TABELL 15. BUSTADER, ROM OG BUSETTE, ETTER HUSTYPE. 1/11 1980

	ALLE	VÅ- NINGS- HUS I TILKN. TIL GARDS- DRIFT	FRITT- LIGG- JANDE EINE- BUSTAD	REKKJEHUS, TERRASSEHUS, HUS I KJEDE, VERTIKALT DELT TOMANNS- BUSTAD	HORI- SON- TALT DELT TO- MANNS- BUSTAD	ANNA BUSTADBYGG MED FÆRRE ENN 3 ETASJAR	BLOKK, LEIGEGÅRD ELLER ANNA BUSTADBYGG MED 3 ETASJAR EL. FLEIRE	FOR- RET- NINGS- BYGG M.M.	BYGG FOR FEL- LES- HUS- TYPE HALD	UOPP- GITT HUS- TYPE
BUSTADER I ALT ...	1568	417	856	13	19	49	11	26	2	175
BUSETTE I ALT	4503	1283	2568	37	48	123	20	68	:	353
BUSETTE PR. BUSTAD	2,9	3,1	3,0	2,8	2,5	2,5	1,8	2,6	:	2,0
ROM I ALT	6816	2149	3781	60	56	176	35	116	9	434
ROM PR. BUSTAD ...	4,6	5,3	4,5	4,6	3,1	3,7	3,5	4,5	9,0	4,3
BUSETTE PR. ROM ..	0,6	0,6	0,7	0,6	0,8	0,7	0,5	0,6	:	0,5

TABELL 16. BUSTADER ETTER EIGE-/LEIGEFORM OG AREAL. BUSETTE ETTER EIGE-/LEIGEFORHOLD TIL BUSTADEN. 1/11 1980

AREAL	ALLE	BUSTADEN BLIR EIGD			BUSTADEN BLIR LEIGD					UOPPGITT EIGE-/ LEIGE- FORM
		ALLE	PRIVAT	GJENNOM BURETTS- LAG E.L.	ALLE	VED VANLEG LEIGE- KONTRAKT	SOM TENESTE- BUSTAD	FOR EIT AVGRENSA TIDSRUM	PÅ ANDRE VILKÅR	
BUSTADER I ALT ...	1568	1156	1124	32	166	104	41	15	6	246
UNDER 30 KVM ...	31	14	14	-	12	10	1	1	-	5
30- 39 KVM	29	10	10	-	14	9	1	2	2	5
40- 49 "	57	32	32	-	12	11	-	1	-	13
50- 59 "	125	78	75	3	22	14	3	5	-	25
60- 79 "	291	213	210	3	35	23	8	2	2	43
80- 99 "	500	417	398	19	43	20	18	4	1	40
100-129 "	237	212	210	2	13	7	6	-	-	12
130 KVM OG OVER.	165	148	144	4	7	3	4	-	-	10
UOPPGITT AREAL .	133	32	31	1	8	7	-	-	1	93
BUSETTE I ALT	4503	3576	3480	96	431	252	125	35	19	496
BUSETTE PR. BUSTAD	2,9	3,1	3,1	3,0	2,6	2,4	3,0	2,3	3,2	2,0
ROM I ALT	6816	5589	5451	138	573	317	183	53	20	654
ROM PR. BUSTAD ...	4,6	4,9	4,9	4,3	3,5	3,1	4,5	3,5	3,3	4,0
BUSETTE PR. ROM ..	0,6	0,6	0,6	0,7	0,7	0,8	0,7	0,7	1,0	0,5

TABELL 17. BUSTADER, BUSETTE OG ROM, ETTER BUSETTE PR. ROM I BUSTADEN. 1/11 1980

	ALLE	BUSETTE PR. ROM UTANOM KJØKKEN								UOPP- GITT	
		UNDER 0,25	0,25- 0,49	0,50- 0,74	0,75- 0,99	1,00- 1,24	1,25- 1,49	1,50- 1,74	1,75- 1,99		2,00 OG OVER
BUSTADER I ALT	1568	119	320	425	209	244	87	37	2	25	100
BUSETTE I ALT	4503	137	582	1127	813	949	436	159	14	108	178
BUSETTE PR. BUSTAD	2,9	1,2	1,8	2,7	3,9	3,9	5,0	4,3	7,0	4,3	1,8
ROM I ALT	6816	747	1662	1956	1025	930	338	102	8	48	-
ROM PR. BUSTAD	4,6	6,3	5,2	4,6	4,9	3,8	3,9	2,8	4,0	1,9	-

TABELL 20. FAMILIAR OG PERSONAR I PRIVATHUSHALD, ETTER FAMILIETYPE OG EIGE-/LEIGEFORHOLD TIL BUSTADEN/
TALET PÅ ROM I BUSTADEN. 1/11 1980

	I ALT		FAMI- LIAR MED EIN PER- SON	FAMILIAR MED TO ELLER FLEIRE PERSONAR							
	FAMI- LIAR	PER- SONAR		I ALT		EKTE- PAR UTAN UGIFTE BARN	EKTEPAR MED UGIFTE BARN		MOR ELLER FAR MED UGIFTE BARN		FAM. MED UOPP- GITT FAM.- TYPE
				FAMI- LIAR	PER- SONAR		FAMI- LIAR	PER- SONAR	FAMI- LIAR	PER- SONAR	
I ALT	1785	4503	616	1169	3887	330	718	2916	112	283	9
EIGE-/LEIGEFORHOLD TIL											
BUSTADEN											
EIGD I ALT	1331	3576	386	945	3190	265	594	2438	78	196	8
PRIVAT	1295	3480	372	923	3108	261	579	2374	75	186	8
GJENNOM BURETTSLAG E.L. ..	36	96	14	22	82	4	15	64	3	10	-
LEIGD I ALT	188	431	81	107	350	19	66	255	21	55	1
VED VANLEG LEIGEKONTRAKT .	123	252	62	61	190	11	31	119	18	47	1
SOM TENESTEBUSTAD	43	125	10	33	115	6	25	97	2	6	-
FOR EIT AVGRENSA TIDSRUM .	15	35	6	9	29	2	6	23	1	2	-
PÅ ANDRE VILKÅR	7	19	3	4	16	-	4	16	-	-	-
UOPPGITT	266	496	149	117	347	46	58	223	13	32	-
TALET PÅ ROM I BUSTADEN											
UTANOM KJØKKEN											
1 ROM	33	42	26	7	16	4	1	4	2	4	-
MED KJØKKEN											
6 KVM OG OVER	13	20	8	5	12	2	1	4	2	4	-
MED KJØKKEN											
UNDER 6 KVM	12	14	10	2	4	2	-	-	-	-	-
UTAN KJØKKEN	7	7	7	-	-	-	-	-	-	-	-
UOPPGITT	1	1	1	-	-	-	-	-	-	-	-
2 ROM	104	179	63	41	116	11	21	74	8	18	1
MED KJØKKEN											
6 KVM OG OVER	75	138	41	34	97	10	18	63	5	12	1
MED KJØKKEN											
UNDER 6 KVM	18	30	11	7	19	1	3	11	3	6	-
UTAN KJØKKEN	7	7	7	-	-	-	-	-	-	-	-
UOPPGITT	4	4	4	-	-	-	-	-	-	-	-
3 ROM	218	458	90	128	368	55	62	233	10	23	1
4 "	515	1425	127	388	1298	97	250	988	38	108	3
5 "	380	966	127	253	839	69	155	630	27	64	2
6 "	197	568	52	145	516	37	100	422	8	20	-
7 "	110	335	28	82	307	22	55	250	4	8	1
8 ROM OG OVER	122	352	34	88	318	17	62	263	9	21	1
UOPPGITT	106	178	69	37	109	18	12	52	6	17	1

TABELL 21. TALET PÅ PRIVATHUSHALD MED UTVALDE KJENNETEIKN FOR BUSTADSTANDARD, OG DISPONERING AV PERSONBIL.
BUSETTE I SLIKE HUSHALD, ETTER ALDER. 1/11 1980

	ALLE	WC I BUSTADEN	BAD I BUSTADEN	TELEFON I BUSTADEN	BRENSEL- OMN I BUSTADEN	BUSTAD- EN BYGD ETTER 1945	HUSHALD- ET EIG BUSTADEN	KJØKKEN 6 KVM OG OVER I BUSTADEN	HUSHALD- ET DIS- PONERER BIL
PRIVATHUSHALD	1568	1052	1096	1021	1470	860	1156	1382	1025
BUSETTE	4503	3377	3542	3086	4317	2762	3576	4167	3497
0-19 ÅR	1298	1121	1137	866	1252	923	1055	1244	1166
20-39 "	1149	945	963	708	1088	808	858	1071	1003
40-59 "	944	690	749	696	920	573	836	889	759
60-69 "	556	325	374	403	534	273	445	489	343
70-79 "	373	208	222	276	357	134	260	321	155
80 ÅR OG OVER	183	88	97	137	166	51	122	153	71
BUSETTE PR. BUSTAD	2,9	3,2	3,2	3,0	2,9	3,2	3,1	3,0	3,4
ROM PR. BUSTAD	4,6	4,9	4,9	4,9	4,7	4,6	4,9	4,7	4,9
BUSETTE PR. ROM	0,6	0,7	0,7	0,6	0,6	0,7	0,6	0,6	0,7
HUSHALD DER FØREKOMST AV KJENNETEIKNET IKKJE ER OPPGITT	-	97	126	128	74	122	246	112	150

TABELL 22. FOLKEMENGDEN ETTER ALDER, KJØNN OG TYPE BUSTADSTRØK/GRUNNKRETS. 1/11 1980

	I ALT	ALDER. ÅR										
		0-6	7-15	16-19	20-24	25-29	30-49	50-59	60-66	67-69	70-79	80 OG OVER
KOMMUNEN	4558	402	640	259	309	278	941	566	393	164	388	218
MENN	2345	194	340	127	173	144	495	287	208	84	196	97
KVINNER	2213	208	300	132	136	134	446	279	185	80	192	121
TYPE BUSTADSTRØK OG												
KJØNN												
TETTBYGDE STRØK	1498	156	257	87	98	104	359	152	96	38	87	64
MENN	749	76	145	39	46	52	185	73	47	19	40	27
KVINNER	749	80	112	48	52	52	174	79	49	19	47	37
3061 PRESTSTRANDA	1254	120	218	80	74	79	303	129	85	36	73	57
MENN	633	58	128	37	36	39	155	63	40	18	36	23
KVINNER	621	62	90	43	38	40	148	66	45	18	37	34
3062 NESLANDS ÅTN	244	36	39	7	24	25	56	23	11	2	14	7
MENN	116	18	17	2	10	13	30	10	7	1	4	4
KVINNER	128	18	22	5	14	12	26	13	4	1	10	3
SPREIDTBYGDE STRØK	3052	246	383	172	211	173	581	413	296	126	298	153
MENN	1593	118	195	88	127	92	309	214	161	65	155	69
KVINNER	1459	128	188	84	84	81	272	199	135	61	143	84
UOPPGITT BUSTADSTRØK	8	-	-	-	-	1	1	1	1	-	3	1
GRUNNKRETS OG KJØNN												
01 TORDAL	938	75	112	43	64	57	170	118	103	53	96	47
MENN	494	30	65	25	41	29	87	64	53	28	54	18
KVINNER	444	45	47	18	23	28	83	54	50	25	42	29
0101 BUSTRÅK	275	21	41	13	16	22	54	34	26	15	23	10
MENN	149	10	23	6	10	12	30	20	12	9	12	5
KVINNER	126	11	18	7	6	10	24	14	14	6	11	5
0102 LIA	87	6	15	9	7	6	18	8	5	-	6	7
MENN	48	2	9	4	6	4	7	6	4	-	3	3
KVINNER	39	4	6	5	1	2	11	2	1	-	3	4
0103 BØ	268	27	31	8	19	17	51	35	25	18	24	13
MENN	129	12	15	5	8	7	24	20	10	11	13	4
KVINNER	139	15	16	3	11	10	27	15	15	7	11	9
0104 LONE	137	5	10	8	8	7	21	17	20	9	22	10
MENN	70	-	6	7	5	4	11	5	13	4	12	3
KVINNER	67	5	4	1	3	3	10	12	7	5	10	7
0105 TØRDAL	75	8	4	-	1	2	11	15	11	5	15	3
MENN	43	2	4	-	1	1	6	8	3	2	9	2
KVINNER	32	6	-	-	-	1	5	7	3	3	6	1
0106 HOMLEID	96	8	11	5	13	3	15	9	16	6	6	4
MENN	55	4	8	3	11	1	9	5	6	2	5	1
KVINNER	41	4	3	2	2	2	6	4	10	4	1	3
02 DRANGEDAL	2404	221	335	136	150	143	528	300	193	81	198	119
MENN	1249	113	187	61	79	78	285	151	103	41	100	51
KVINNER	1155	108	148	75	71	65	243	149	90	40	98	68
0201 SINGUSDAL	52	2	4	4	4	2	8	10	7	2	2	7
MENN	28	1	2	1	4	2	2	6	5	-	1	4
KVINNER	24	1	2	3	-	-	6	4	2	2	1	3
0202 ÅKRE/SÆTRE	235	18	26	9	13	20	36	47	25	8	25	8
MENN	127	10	13	5	7	12	18	23	16	5	15	3
KVINNER	108	8	13	4	6	8	18	24	9	3	10	5
0203 NAKKSJØ	4	1	1	-	-	1	1	-	-	-	-	-
MENN	2	1	-	-	-	-	1	-	-	-	-	-
KVINNER	2	-	1	-	-	1	-	-	-	-	-	-
0204 TVEIT	117	18	15	9	8	8	28	13	7	2	5	4
MENN	61	10	9	-	3	5	15	9	3	2	3	2
KVINNER	56	8	6	9	5	3	13	4	4	-	2	2
0205 OSEID	38	3	5	1	1	-	10	2	2	1	7	6
MENN	21	2	3	-	1	-	7	1	1	1	3	2
KVINNER	17	1	2	1	-	-	3	1	1	-	4	4
0206 SOLBERG	89	5	9	4	6	5	11	10	14	4	15	6
MENN	42	3	5	1	4	3	7	3	5	1	9	1
KVINNER	47	2	4	3	2	2	4	7	9	3	6	5
0207 PRESTSTRANDA	1342	122	228	80	84	80	330	144	86	44	83	61
MENN	685	58	131	37	41	40	172	74	42	22	41	27
KVINNER	657	64	97	43	43	40	158	70	44	22	42	34
0208 TØRNES	105	5	7	7	3	3	19	16	9	6	18	12
MENN	52	2	3	2	1	2	10	10	4	2	10	6
KVINNER	53	3	4	5	2	1	9	6	5	4	8	6
0209 VOJE	157	12	15	13	13	4	28	25	13	5	24	5
MENN	84	6	7	10	7	4	14	12	7	3	11	3
KVINNER	73	6	8	3	6	-	14	13	6	2	13	2
0210 STRAUME	53	2	7	-	1	4	12	10	11	-	3	3
MENN	32	1	5	-	1	3	9	4	8	-	1	-
KVINNER	21	1	2	-	-	1	3	6	3	-	2	3
0211 HENNESEID	171	27	11	9	15	15	37	18	16	8	9	6
MENN	91	16	3	5	9	7	25	8	9	5	2	2
KVINNER	80	11	8	4	6	8	12	10	7	3	7	4
0212 SANES	41	6	7	-	2	1	8	5	3	1	7	1
MENN	24	3	6	-	1	-	5	1	3	-	4	1
KVINNER	17	3	1	-	1	1	3	4	-	1	3	-

TABELL 22 (FORTS.)

I ALT	ALDER. ÅR											
	0-6	7-15	16-19	20-24	25-29	30-49	50-59	60-66	67-69	70-79	80 OG OVER	
03 KROKEN	1208	106	193	80	95	77	242	147	96	30	91	51
MENN	599	51	88	41	53	37	122	72	52	15	41	27
KVINNER	609	55	105	39	42	40	120	75	44	15	50	24
0301 VEFALL	45	-	1	3	3	5	4	12	4	1	8	4
MENN	27	-	1	1	2	4	2	6	2	1	6	2
KVINNER	18	-	-	2	1	1	2	6	2	-	2	2
0302 HELLDØLA	157	13	30	10	9	7	24	11	17	8	15	13
MENN	77	9	12	6	5	1	14	3	9	4	7	7
KVINNER	80	4	18	4	4	6	10	8	8	4	8	6
0303 NESLANDSVATN	571	59	90	37	58	40	116	68	37	10	37	19
MENN	281	27	43	18	31	20	57	34	20	6	13	12
KVINNER	290	32	47	19	27	20	59	34	17	4	24	7
0304 BRODSJØ	435	34	72	30	25	25	98	56	38	11	31	15
MENN	214	15	32	16	15	12	49	29	21	4	15	6
KVINNER	221	19	40	14	10	13	49	27	17	7	16	9
UOPPGITT BUSTAD	8	-	-	-	-	1	1	1	1	-	3	1

TABELL 23. YRKESAKTIVE 16 ÅR OG OVER, ETTER NÆRING, KJØNN OG TYPE BUSTADSTRØK/GRUNNKRETS. 1/11 1980


	I ALT	JORD- BRUK, SKOG- BRUK, FISKE OG FANGST	INDU- STRI OG BERG- VERKS- DRIFT	KRAFT- OG VASS- FOR- SYNING	BYGGJE- OG ANLEGG- SEM	VARE- HANDEL, HOTELL- OG RES- TAURANT- VERK- SEM	TRANSPORT, LAGRING, POST OG TELE- KOMMUNI- KASJONAR	BANK-, FI- NANS- OG FORSIK- RINGSVERK- SEM, EIGED.- DRIFT OG FORR.MESS. TENESTE- YTING	OFFENTLEG, SOSIAL OG PRIVAT TENESTE- YTING	UOPP- GITT NÆRING
KOMMUNEN	1944	366	310	31	309	226	173	48	424	57
MENN	1249	280	237	29	293	76	132	29	141	32
KVINNER	695	86	73	2	16	150	41	19	283	25
TYPE BUSTADSTRØK OG KJØNN										
TETTBYGDE STRØK	628	29	93	11	94	93	89	21	184	14
MENN	383	26	71	11	86	34	66	12	67	10
KVINNER	245	3	22	-	8	59	23	9	117	4
3061 PRESTSTRANDA	532	23	73	11	83	81	62	20	167	12
MENN	318	20	56	11	76	28	42	12	65	8
KVINNER	214	3	17	-	7	53	20	8	102	4
3062 NESLANDSVATN	96	6	20	-	11	12	27	1	17	2
MENN	65	6	15	-	10	6	24	-	2	2
KVINNER	31	-	5	-	1	6	3	1	15	-
SPREIDTBYGDE STRØK	1314	336	217	20	215	133	84	27	240	42
MENN	865	253	166	18	207	42	66	17	74	22
KVINNER	449	83	51	2	8	91	18	10	166	20
UOPPGITT BUSTADSTRØK	2	1	-	-	-	-	-	-	-	1
GRUNNKRETS OG KJØNN										
01 TORDAL	430	131	46	12	69	55	26	7	70	14
MENN	279	95	33	12	66	12	21	6	26	8
KVINNER	151	36	13	-	3	43	5	1	44	6
0101 BUSTRAK	145	34	14	5	29	30	3	3	23	4
MENN	91	24	12	5	27	8	1	3	8	3
KVINNER	54	10	2	-	2	22	2	-	15	1
0102 LIA	39	16	7	-	1	7	2	-	5	1
MENN	25	11	6	-	1	2	2	-	3	-
KVINNER	14	5	1	-	-	5	-	-	2	1
0103 BØ	105	23	11	3	25	8	6	3	25	1
MENN	65	16	9	3	24	1	4	2	6	-
KVINNER	40	7	2	-	1	7	2	1	19	1
0104 LONE	62	23	5	1	6	5	9	1	9	3
MENN	41	16	1	1	6	-	9	1	4	3
KVINNER	21	7	4	-	-	5	-	-	5	-
0105 TØRDAL	31	14	9	-	2	1	-	-	4	1
MENN	21	11	5	-	2	-	-	-	3	-
KVINNER	10	3	4	-	-	1	-	-	1	1
0106 HOMLEID	48	21	-	3	6	4	6	-	4	4
MENN	36	17	-	3	6	1	5	-	2	2
KVINNER	12	4	-	-	-	3	1	-	2	2
02 DRANGEDAL	1031	155	153	19	156	117	90	32	280	29
MENN	643	123	123	17	147	43	61	20	94	15
KVINNER	388	32	30	2	9	74	29	12	186	14
0201 SINGUSDAL	26	5	4	1	2	2	2	-	9	1
MENN	15	5	2	-	2	-	2	-	3	1
KVINNER	11	-	2	1	-	2	-	-	6	-
0202 ÅKRE/SÆTRE	106	25	13	2	23	3	6	1	26	7
MENN	66	22	8	2	22	1	3	-	4	4
KVINNER	40	3	5	-	1	2	3	1	22	3
0203 NAKKSJØ	1	-	-	-	1	-	-	-	-	-
MENN	1	-	-	-	1	-	-	-	-	-
KVINNER	-	-	-	-	-	-	-	-	-	-
0204 TVEIT	47	13	11	1	3	3	2	2	12	-
MENN	30	9	9	1	3	2	-	2	4	-
KVINNER	17	4	2	-	-	1	2	-	8	-
0205 OSEID	15	3	2	-	3	2	1	-	1	3
MENN	9	2	1	-	3	2	-	-	-	1
KVINNER	6	1	1	-	-	-	1	-	1	2
0206 SOLBERG	32	5	5	-	5	6	5	-	6	-
MENN	18	5	2	-	5	1	4	-	1	-
KVINNER	14	-	3	-	-	5	1	-	5	-
0207 PRESTSTRANDA	580	37	79	13	86	80	64	21	185	15
MENN	345	28	63	12	79	28	44	13	69	9
KVINNER	235	9	16	1	7	52	20	8	116	6
0208 TØRNES	36	8	3	-	9	5	1	2	8	-
MENN	25	7	3	-	9	2	1	2	1	-
KVINNER	11	1	-	-	-	3	-	-	7	-
0209 VOJE	64	20	6	1	9	9	1	4	13	1
MENN	46	16	6	1	9	5	1	2	6	-
KVINNER	18	4	-	-	-	4	-	2	7	1
0210 STRAUME	27	13	7	1	2	1	1	-	1	1
MENN	21	10	6	1	2	1	1	-	-	-
KVINNER	6	3	1	-	-	-	-	-	1	1
0211 HENNESEID	78	14	21	-	13	6	6	-	17	1
MENN	55	11	21	-	12	1	5	-	5	-
KVINNER	23	3	-	-	1	5	1	-	12	1

TABELL 23 (FORTS.)

I ALT	JORD- BRUK, SKOG- BRUK, FISKE OG FANGST	INDU- STRI OG BERG- VERKS- DRIFT	KRAFT- OG VASS- FOR- SYNING	BYGGJE- OG ANLEGG- VERK- SEMD	VARE- HANDEL, HOTELL- OG RES- TAURANT- VERK- SEMD	TRANSPORT, LAGRING, POST OG TELE- KOMMUNI- KASJONAR	BANK-, FI- NANS- OG FORSIK- RINGSVERK- SEMD, EIGED.- DRIFT OG FORR.MESS- TENESTE- YTING	OFFENTLEG, SOSIAL OG PRIVAT TENESTE- YTING	UOPP- GITT NÆRING
	0212 SANNES	19	12	2	-	-	-	1	2
MENN	12	8	2	-	-	-	1	1	-
KVINNER	7	4	-	-	-	-	1	1	-
03 KROKEN	481	79	111	-	84	54	57	9	74
MENN	326	61	81	-	80	21	50	3	21
KVINNER	155	18	30	-	4	33	7	6	53
0301 VEFALL	26	10	3	-	1	4	3	1	3
MENN	19	8	3	-	1	2	3	1	-
KVINNER	7	2	-	-	-	2	-	-	3
0302 HELLDØLA	50	8	9	-	5	3	8	-	16
MENN	32	4	9	-	5	1	5	-	8
KVINNER	18	4	-	-	-	2	3	-	8
0303 NESLANDSVATN	231	26	57	-	38	25	40	5	35
MENN	157	20	43	-	35	9	37	1	8
KVINNER	74	6	14	-	3	16	3	4	27
0304 BRODSJØ	174	35	42	-	40	22	6	3	20
MENN	118	29	26	-	39	9	5	1	5
KVINNER	56	6	16	-	1	13	1	2	15
UOPPGITT BUSTAD	2	1	-	-	-	-	-	-	-


TABELL 24. TALET PÅ PRIVATHUSHALD MED UTVALDE KJENNETEIKN FOR BUSTADSTANDARD, OG DISPONERING AV PERSONBIL. BUSTADSTRØK/GRUNNKRETS. 1/11 1980

	ALLE	WC I BUSTADEN	WC UTANFOR BUSTADEN	ANNA DO	BAD I BUSTADEN	TELEFON I BUSTADEN	PIPE I BUSTADEN	BU- STADEN BYGD ETTER 1945	HUSHALD- ET EIG BUSTADEN	KJØKKEN 6 KVM OG OVER I BUSTADEN	HUSHALD- ET DISPO- NERER BIL
KOMMUNEN	1568	1052	29	390	1096	1021	1486	860	1156	1382	1025
TYPE BUSTADSTRØK											
TETTBYGDE STRØK	489	437	9	27	421	321	467	366	357	450	355
3061 PRESTSTRANDA	405	359	8	24	342	267	386	306	301	371	292
3062 NESLANDSVATN	84	78	1	3	79	54	81	60	56	79	63
SPREIDTBYGDE STRØK .	1075	614	20	362	674	699	1017	493	799	931	669
UOPPGITT BUSTADSTRØK	4	1	-	1	1	1	2	1	-	1	1
GRUNNKRETS											
01 TORDAL	346	191	9	112	212	235	323	161	248	295	213
0101 BUSTRÅK	95	71	2	17	73	67	90	54	74	85	62
0102 LIA	26	18	1	4	19	20	24	12	15	22	15
0103 BØ	102	56	3	34	60	63	97	49	76	88	57
0104 LONE	54	21	1	27	28	39	51	21	42	46	38
0105 TØRDAL	37	10	2	19	17	23	33	14	19	28	19
0106 HOMLEID	32	15	-	11	15	23	28	11	22	26	22
02 DRANGEDAL	821	575	14	186	583	528	779	480	607	731	548
0201 SINGUSDAL ...	15	11	1	2	11	12	14	9	11	14	11
0202 ÅKRE/SÆTRE ..	86	45	-	33	45	54	81	37	65	73	53
0203 NAKKSJØ	1	1	-	-	1	-	1	-	-	1	-
0204 TVEIT	35	25	-	8	26	16	32	20	26	32	22
0205 OSEID	13	4	-	8	5	13	13	2	8	12	6
0206 SOLBERG	38	20	1	15	22	27	35	7	25	35	17
0207 PRESTSTRANDA	439	376	8	37	364	288	418	327	331	397	318
0208 TØRNES	39	22	1	16	23	31	39	8	30	34	28
0209 VOJE	56	22	2	30	30	37	55	22	41	50	33
0210 STRAUME	21	8	-	11	11	13	19	6	17	17	12
0211 HENNESEID ...	64	33	-	22	37	28	58	34	44	53	41
0212 SANNESE	14	8	1	4	8	9	14	8	9	13	7
03 KROKEN	397	285	6	91	300	257	382	218	301	355	263
0301 VEFALL	17	8	1	8	11	16	17	7	16	17	12
0302 HELLDØLA	57	29	3	21	33	44	52	25	39	45	25
0303 NESLANDSVATN	187	152	1	30	158	124	182	114	138	172	134
0304 BRODSJØ	136	96	1	32	98	73	131	72	108	121	92
UOPPGITT BUSTAD	4	1	-	1	1	1	2	1	-	1	1



OVERSYN SOM VISER KVA FOR KOMMUNE OG FOLKETELJINGSKRINS
GRUNNKRINSANE I 1980 HØYRDE TIL VED FOLKE- OG BUSTADTELJINGA I 1970

GRUNNKRINS 1980	KOMM 1970	---FOLKETELJINGSKRINS 1970---	
		HEIL KRINS	DEL AV KRINS
0101 BUSTRAK	0817	18	
0102 LIA	0817	19	
0103 BØ	0817	20	
0104 LØNE	0817	21	
0105 TØRDAL	0817	22	
0106 HOMLEID	0817	23	
0201 SINGUSDAL	0817	1	
0202 ÅKRE/SÆTRE	0817	2	
0203 NAKKSJØ	0817	3	
0204 TVEIT	0817	4	
0205 ØSEID	0817	5	
0206 SOLBERG	0817		6-7
0207 PRESTSTRANDA	0817		6-7,16
0208 TØRNES	0817		17
0209 VØJE	0817		8,16
0210 STRAUME	0817		8
0211 HENNESEID	0817	9	
0212 SANNES	0817	10	
0301 VEFALL	0817	15	14
0302 HELLDØLA	0817		14
0303 NESLANDSVATN	0817	12	13
0304 BRØDSJØ	0817	11	




0817 DRANGEDAL

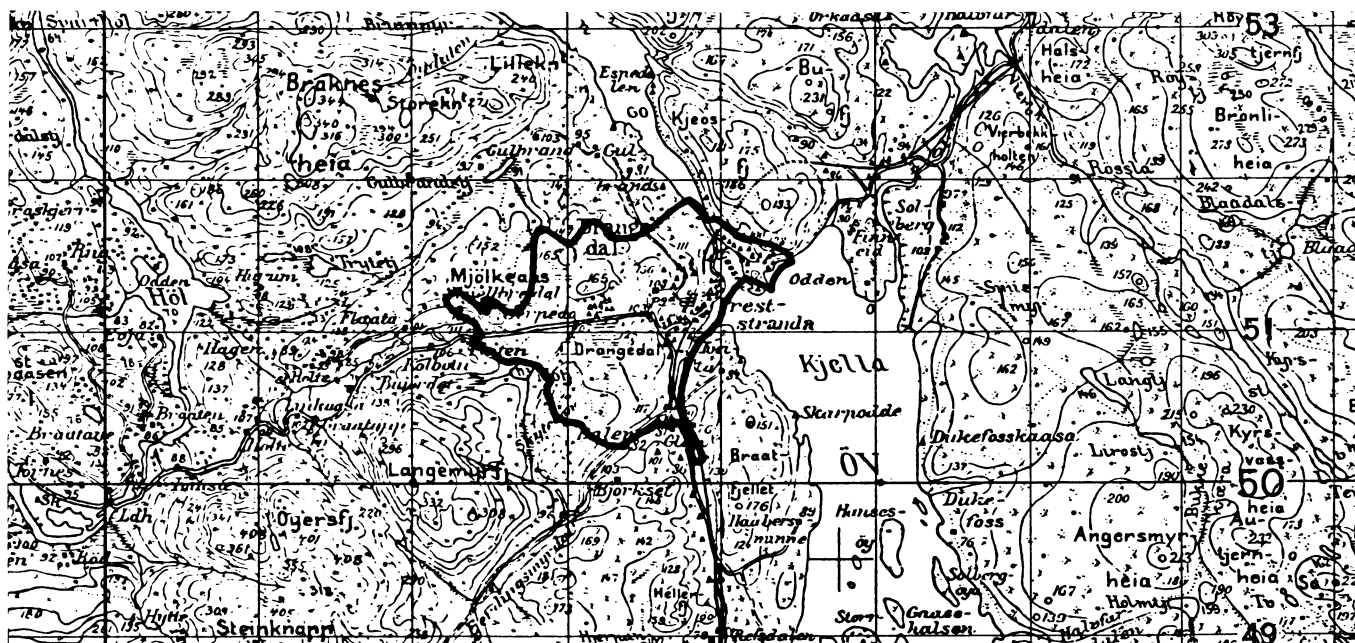


0101 GRUNNKRINSNUMMER
 ——— KOMMUNEGRENSE
 ——— GRENSE FOR DELOMRADE
 - - - GRENSE FOR GRUNNKRINS

MALESTOKK CA. 1:250 000

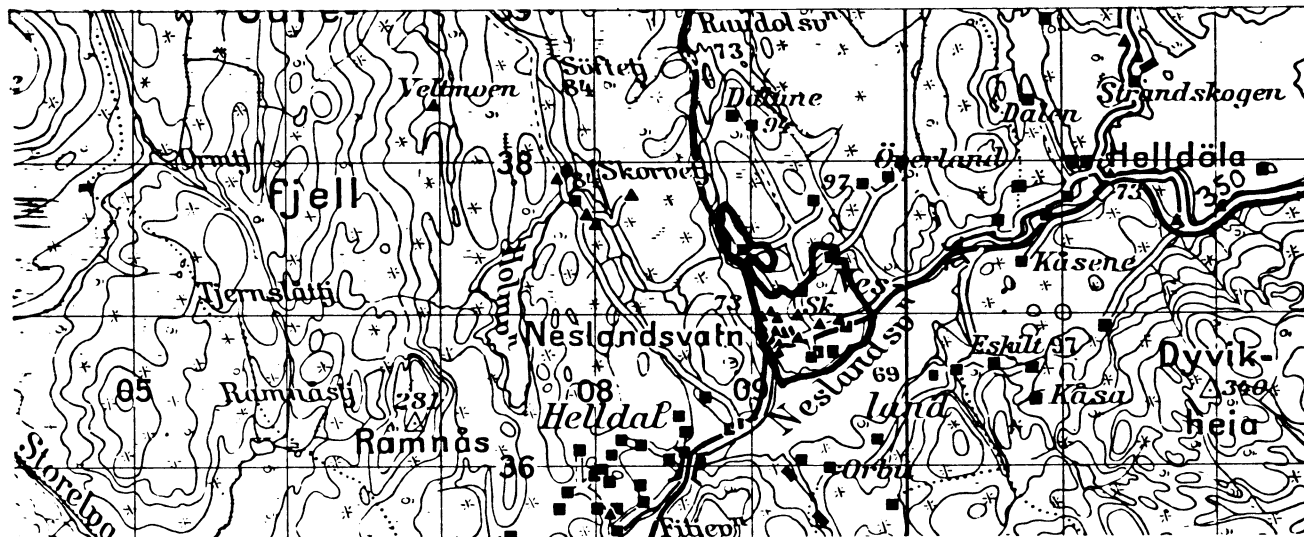


AVGRENSING AV PRESTSTRANDA TETTSTAD




MÅLESTOKK CA. 1:50 000

AVGRENSING AV NESLANDSVATN TETTSTAD



MÅLESTOKK CA. 1:50 000

Med samtykke frå Norges Geografiske Oppmåling
er NGO's kartmateriale brukt som kartgrunnlag



Personskjema

Folke- og bustadteljing 1980

Unggert
teiepliktStatistisk
sentralbyrå
Folke-
teljingkontoret

Heimel:

Folketeljingens vedtak av 16. november 1978, med heimel i lov nr. 2 av 25. april 1907.

Send skjemaet tilbake i svarkonvolutt
som mottakaren av bustadskjemaet
har fått.SET KRYSS SLIK: IKKJE SLIK: BRUK HELST
BLYANT ELLER
BLÅ/SVART
KULEPENN.

H

1. Kven bur De saman med i husværet? Rettleiinga fortel kva vi meiner med eit husvære
Set fleire kryss om nødvendig.

- 1 Ingen
- 2 Ektemake
- 3 Person eg er forlova med, eller lev saman med (utan formelt ekteskap)
- 4 Dotter, son
- 5 Mor, far
- 6 Sysken, svigerforeldre, barnebarn, svoger, svigerinne, svigerbarn, tante, onkel, nevø, niese, besteforeldre
- 7 Andre personar

2. Kva for trussamfunn er De tilslutta?

- 1 Den norske kyrkja (statskyrkja)
- 2 Trussamfunn utanfor Den norske kyrkja
- 3 Ikkje tilslutta noko trussamfunn

Utanlandsk utdanning.

Dette spørsmålet skal berre dei svare på som har teke utdanning utanfor Noreg.

Dei som budde i Noreg i 1970 skal ikkje føre opp utanlandsk utdanning teke før 1970.

Før opp viktigaste utdanninga, i kva for land ho er fullført, og kor lang skolegang De har i utlandet.

Utdanning

Land

Samla skolegang i utlandet (talet på år)

4. Kva var viktigaste kjelda Dykkar til livsopphald i året frå 1. nov. -79 til 31. okt. -80?

Set berre eitt kryss.

- 1 Inntekta frå eige arbeid, eller arbeidet til andre personar (t.d. ektemake, foreldre)
- 2 Verneplikts-/sivilteneste
- 3 Pensjon, trygd
- 4 Stipend, lån, formue, føderåd, leigeinntekt eller anna formuesinntekt

5. Utførte De inntektsgivande arbeid i minst 100 timar i året frå 1. nov. -79 til 31. okt. -80?

Arbeid som ein familiemedlem gjer i ei familiebedrift (t.d. gardsbruk, butikk) blir og rekna som inntektsgivande arbeid.

- 1 Ja
- 2 Nei
- Sjå rettleiinga.

Spørsmål 6 - 15 gjeld inntektsgivande arbeid. Berre dei som har svart "Ja" på spørsmål 5 skal svare på desse.

6. Før opp namn og adresse på den arbeidsstaden (bedrifta) der De utførte inntektsgivande arbeid lengst tid i året frå 1. nov. -79 til 31. okt. -80. Med bedrift meiner vi t.d. butikk, kontor, gardsbruk, fabrikk e.l. Sjå rettleiinga.

Namn

Adresse

Poststad

7. Gjer greie for verksemda på denne arbeidsstaden så nøye som råd er.

Skriv t.d. jordbruk, produksjon av møbel, leigebiltransport, bokhandel, sal av bilar e.l.

Verksemd:

8. Kva for yrke (tittel) hadde De på denne arbeidsstaden?

Skriv t.d. heimehjelp, rørleggjar, sjukepleiar, damefrisør, reklamekonsulent, platearbeidar, reingjeringshjelp e.l.

Yrke:

9. Korleis er /var De knytt til arbeidsstaden De har nemnt i spørsmål 6?

- Som fast eller mellombels tilsett
- Som sjølvstendig (eigar)
- 3 Som familiemedlem utan fast løn i familiebedrift

10. Kor mange timar inntektsgivande arbeid utførte De i året frå 1. nov. -79 til 31. okt. -80? Ta med alt inntektsgivande arbeid De utførte i heile perioden.

- 1 100 - 499 arbeidstimar
- 2 500 - 999 arbeidstimar
- 3 1000 - 1299 arbeidstimar
- 4 1300 arbeidstimar eller fleire

H

11. Kor mange timar inntektsgivande arbeid utførte De i veka 25. - 31. okt.?

- Ingen, arbeide ikkje denne veka
- 2 1 - 9 timar
- 3 10 - 19 timar
- 4 20 - 29 timar
- 5 30 timar eller fleire

Arbeide De ikkje denne veka, skal De ikkje fylle ut resten av skjemaet

12. Kvar møtte De på arbeid i veka 25. - 31. okt.?

- 1 Eg møtte fast på same arbeidsstaden/adressa som eg har ført opp på spørsmål 6
- 2 Eg møtte fast på ein annan stad
- 3 Eg møtte på ulike stader denne veka
- Møtte De på ulike stader denne veka, skal De ikkje fylle ut resten av skjemaet.
- kommune
- (Skriv namnet på kommunen)

13. Kor ofte reiste eller gjekk De frå heimstaden Dykkar til arbeidsstaden i veka 25. - 31. okt.? Sjå rettleiinga


- 1 gong
- 3 4 gonger eller fleire
- 2 - 3 gonger
- 4 Var ikkje på heimstaden denne veka

14. Kor lang tid brukte De til vanleg frå heimstaden Dykkar til arbeidsstaden (ein veg) i veka 25. - 31. okt.?

- 1 0 - 14 min.
- 2 15 - 29 min.
- 3 30 - 44 min.
- 4 45 min. eller meir

15. Kva for transportmiddel brukte De til vanleg frå heimstaden til arbeidsstaden (ein veg) i veka 25. - 31. okt.? Set fleire kryss om nødvendig.

- 1 Bil
- 2 Buss
- 3 Tog, trikk, T-bane
- 4 Båt
- 5 Brukte sykkel. Gjekk i meir enn 10 min.
- 6 Anna



Bustadskjema

Folke- og bustadteljing 1980

Undergitt
teiepliktStatistisk
Sentralbyrå
Folke-
teljingskontoretFor kvart husvære skal det nyttast berre
ein svarkonvolutt. Alle personskjema og det utfylte
bustadskjemaet skal sendast samla i svarkonvolutten.

Lovheimel

Stortingsvedtak av 16 november 1978, med heimel i lov nr. 2 av 25 april 1907

SET KRYSS SLIK: IKKJE SLIK: BRUK HELST
BLYANT ELLER
BLÅ/SVART
KULEPENN.

H

1. Har andre som bur i husværet fått bustadskjema? 1 Nei 2 Ja Les teksten under midten på skjemaet før De held fram.

2. Kor mange rom på 6m² eller meir er det i husværet? Ta ikkje med kjøkken, bad og gang

1 rom 5 rom
 2 rom 6 rom
 3 rom 7 rom
 4 rom 8 rom eller fleire

3. Kor stort er husværet, målt i kvadratmeter?

1 Under 30m² 5 60-79m²
2 30-39m² 6 80-99m²
3 40-49m² 7 100-129m²
4 50-59m² 8 130m² eller meir

4. Kva slags eige-/leigeforhold er det til husværet? Set berre eitt kryss.

1 Eg/vi eig det gjennom burettslag, aksjeselskap e.l. 3 Eg/vi leiger det ved vanleg leigekontrakt
2 Eg/vi eig det aleine eller saman med andre 4 Eg/vi leiger det gjennom arbeidet (tenestebustad)
5 Eg/vi leiger det ei viss avgrensa tid
6 Eg/vi leiger det på andre vilkår enn dei som er nemnde ovanfor

5. Kor stort kjøkken er det i husværet?

1 Kjøkkenet er 6m² eller større
2 Kjøkkenet er mindre enn 6m² 3 Det er ikkje kjøkken i husværet

6. Kva slags WC/do har dei som bur i husværet tilgjenge til?

1 Vassklosett i husværet 2 Vassklosett utanfor husværet
3 Annan do

7. Kva er viktigaste kjelda for oppvarming av husværet?

1 Sentralvarme (radiatorar e.l.) 3 Omnar for flytande brensel (olje, parafin e.l.)
2 Elektriske omnar, varmekablar e.l. 4 Omnar for fast brensel (ved, koks e.l.)

Spørsmål 8 - 15 nedanfor skal De og svare på

Dersom det er motteke eitt bustadskjema i husværet, fyller De det ut og sender det tilbake i svarkonvolutten saman med alle personskjema.

Dersom fleire i husværet har motteke bustadskjema og svarkonvolutt, så gjer følgjande:

1. Ta kontakt med den (dei) andre som har motteke bustadskjema.
2. Fyll ut eitt av bustadskjema.
3. Send dette skjemaet saman med dei utfylte personskjema tilbake i same svarkonvolutten.

8. Er det pipe i husværet? Ja 2 Nei

9. Er det montert brenselovn eller peis i husværet? 1 Ja 2 Nei

10. Er det bad eller dusj i husværet? 1 Ja 2 Nei

11. Er det telefon i husværet? 1 Ja 2 Nei

12. Rår nokon av dei som bur i husværet over personbil? 1 Ja 2 Nei

H

3. Kva slags hus ligg husværet i? Sjå rettleinga.

Våningshus knytt til gardsdrift (hovudbygning, kårbustad, forpaktarbustad e.l.) 5 Anna bustadbygg med mindre enn 3 etasjar
 Frittliggjande einebustad (einebustad med minst ein halv meters avstand til næraste hus) 6 Blokk, leigegård eller anna bustadbygg med 3 etasjar eller meir
 Hus i kjede, rekkjehus, terrassehus eller vertikalt delt tomannsbustad 7 Forretningsbygg, verkstadbygg e.l.
 Horisontalt delt tomannsbustad 8 Hotell, pensjonat, aldersheim, barneheim, sjukehus, militærforlegning eller anna bygg for felleshushald

14. Når vart huset bygd?

1 1900 eller før 5 1946 - 1950
2 1901 - 1920 6 1951 - 1960
3 1921 - 1940 7 1961 - 1970
4 1941 - 1945 8 1971 - 1980

5. Kor mange husvære er det i huset? Rettleinga fortel kva vi meiner med hus og husvære.

1 husvære 2 husvære 3 husvære 4 husvære 5 husvære

Dersom det er 6 husvære eller fleire, før opp talet her