

1233 ULVIK



Folke- og bustadteljing 1990

Ulvik

**FOLKE- OG BUSTADTELJING
1990**

KOMMUNEHEFTE

1233 ULVIK

**STATISTISK SENTRALBYRÅ
OSLO-KONGSVINGER 1991**

ISBN 82-537-3150-7

EMNEGRUPPE
31 Folketellinger

ANDRE EMNEORD
Arbeidstid
Befolkning
Boliger
Grunnkretser
Husholdninger
Sysselsetting
Yrkesaktive

Forord

Hovudformålet med Folke- og bustadteljing 1990 er å gi eit bilete av befolkningen og levekåra i det norske samfunnet.

Eit anna viktig formål er å gi statistikk for mindre geografiske område som kommunar og delar av kommunar. For å dekkje dette formålet gir Statistisk sentralbyrå ut eit statistisk hefte for kvar kommune.

Når kommunehefta for alle kommunane i eit fylke er publiserte, vil det bli laga eit samandrag for fylket med tabellar som svarar til dei som finst i kommunehefta. Når alle kommunane i landet har fått hefta sine, vil det også bli laga eit samandrag for heile landet.

Innan utgangen av 1992 vil det vere etablert ein endeleg folketeljingsfil, og det blir utarbeidd eit hefte som dokumenterer folketeljingsprosjektet.

Resultata frå FoB90 vil i tillegg vere tilgjengelege i databasar i SSB, bl.a. Regionalstatistisk database. Det er vidare planar om ei spreining av folketeljingsdata i samband med publisering av annan statistikk frå SSB. Resultata vil ein også kunne få på maskinlesbar form. Brukarar som ønskjer meir omfattande bearbeiding av materialet vil få dette gjort i SSB mot å betale kostnadene.

Oslo/Kongsvinger, 16. oktober 1991

Svein Longva

Jan Furseth

Innhold

	Side
Tabellregister	6
Figurdel	7
Tekstdel	
1. Formål	8
2. Opplegg og gjennomføring	8
2.1. Statistikkens omfang	8
2.2. Grunnlag for statistikken	8
2.3. Datainnsamling	8
3. Feilkilder og usikkerhet ved resultatene	8
4. Enheter, geografiske nivåer og kjennemerker	9
4.1. Enheter	9
4.2. Geografiske nivåer	10
4.3. Kjennemerker	11
4.3.1. Personkjennemerker	11
4.3.2. Boligkjennemerker	14
4.3.3. Husholdningskjennemerker	15
5. Merknader til tabellene	16
Tabelldel	17
Vedlegg	
Kart over grunnkretser	
Kart over tettsteder	
Personskjema	
Boligskjema	

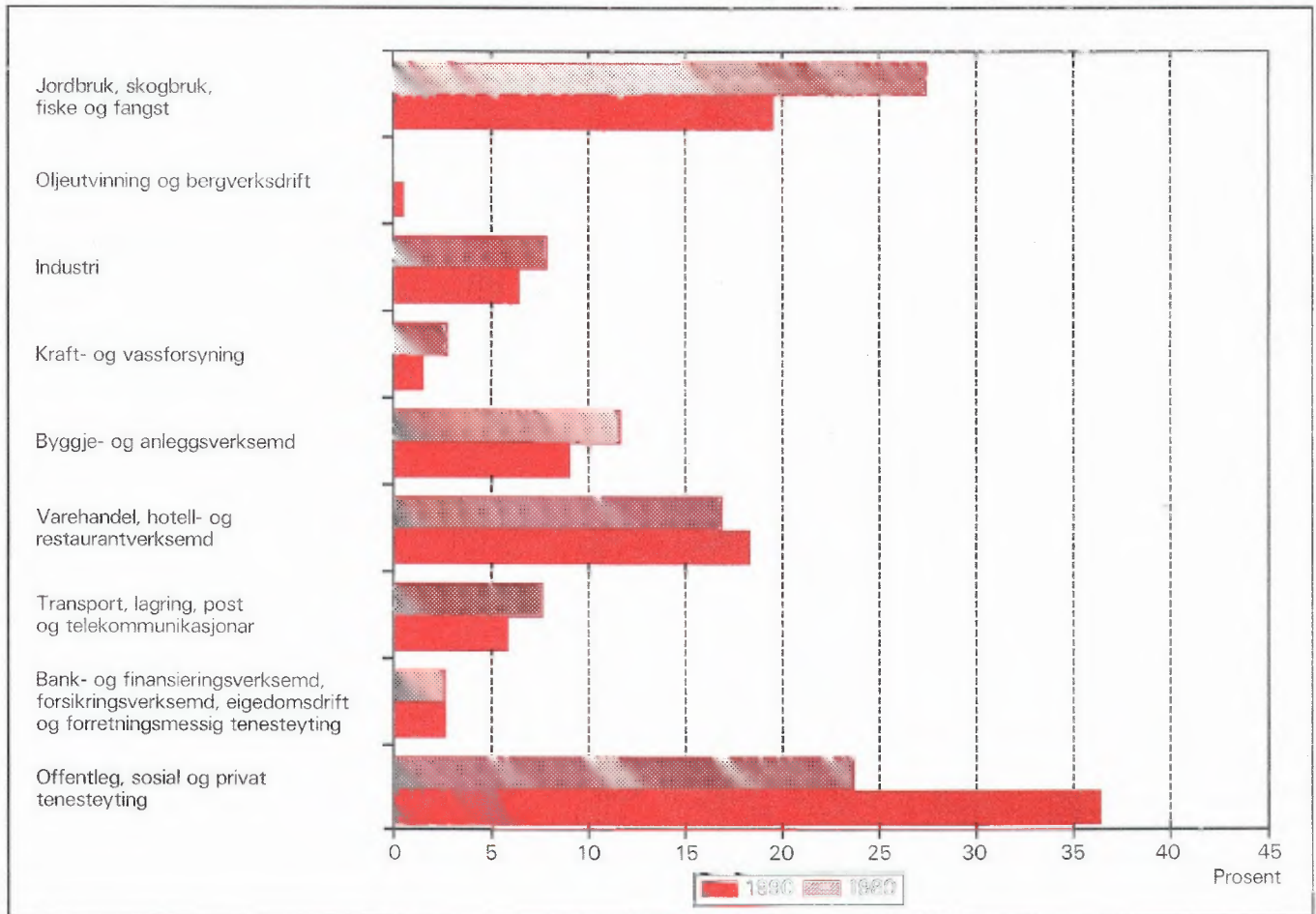
Standardtegn i tabeller

- Null
- 0,0 Mindre enn 0,5 av den brukte enheten

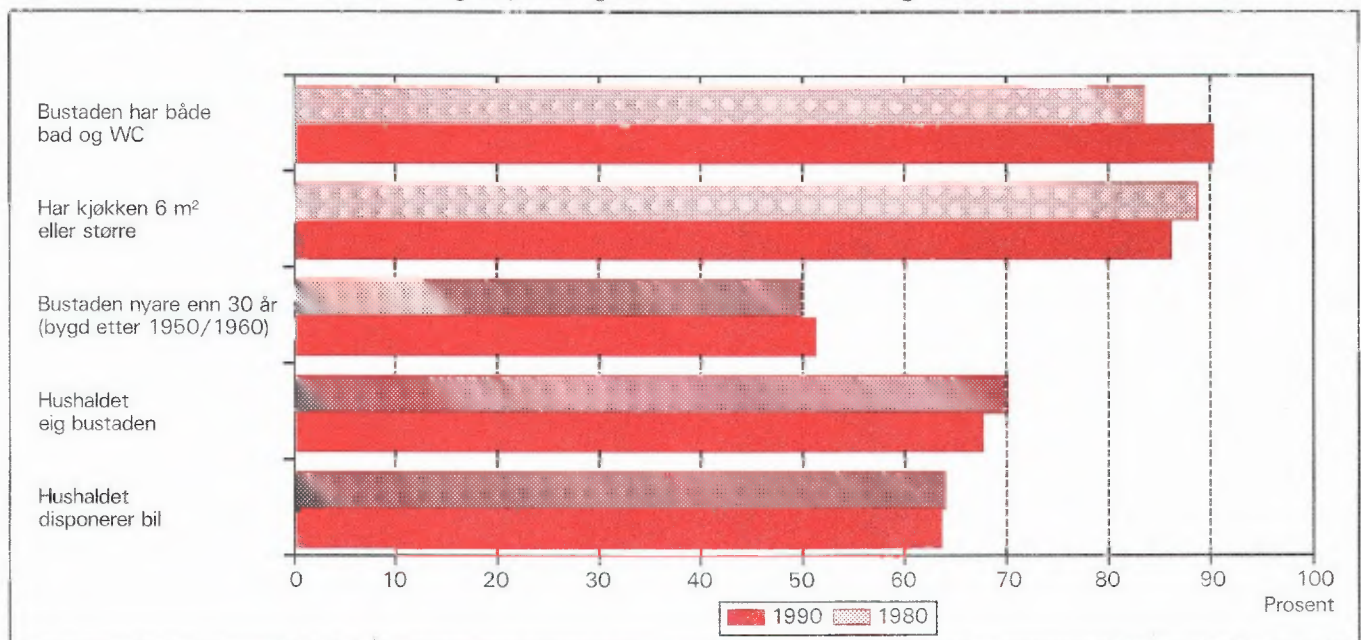
Tabellregister

	Side
1. Folkemengd ved folketeljingane 1875 - 1990, etter kommunegrenser pr. 3. november 1990	17
2. Folkemengd etter kjønn, ekteskapeleg status og alder. 3. november 1990	17
3. Hovudtal for utdanning. Personar 16-66 år etter yrkesaktivitet, arbeidstid i året, kjønn og utdanning. 3. november 1989 - 2. november 1990	18
4. Personar 16 år og over. Hovudtal for yrkesaktivitet i året 3. november 1989 - 2. november 1990 .	19
5. Hovudtal for yrkesaktive i året 3. november 1989 - 2. november 1990	20
6. Yrkesaktive 16 år og over, etter alder og næring/yrkesfelt. 3. november 1989 - 2. november 1990 .	21
7. Yrkesaktive 16 år og over, etter kjønn, arbeidstid i året og næring/yrkesfelt. 3. november 1989 - 2. november 1990	22
8. Hovudtal for yrkesaktive i veka 27. oktober - 2. november 1990, etter vanleg/avtala arbeidstid . . .	24
9. Yrkesaktive 16 år og over i veka 27. oktober - 2. november 1990, etter kjønn, vanleg/avtala arbeidstid og næring/yrkesfelt	25
10. Yrkesaktive 16 år og over med fast oppmøteplass på arbeid i veka 27. oktober - 2. november 1990, etter talet på arbeidsreiser, reisetid og yrkesfelt/oppmøteplass	26
11. Yrkesaktive 16 år og over med fast arbeidsreise i veka 27. oktober - 2. november 1990, etter reisemåte, oppmøteplass, talet på arbeidsreiser, reisetid og etter reisemåte, kjønn og alder	27
12. Bustader og busette. Hustype, talet på rom, kjøkken. 3. november 1990	28
13. Bustader, rom og busette, etter hustype. 3. november 1990	28
14. Bustader etter eigeform og areal. Rom og busette, etter eigeform. 3. november 1990	28
15. Bustader etter talet på rom og talet på busette. 3. november 1990	29
16. Bustader etter byggjeår for huset og hustype/eigeform/kjelde til oppvarming. Busette og rom, etter byggjeår for huset. 3. november 1990	29
17. Bustader og busette. Sanitærutstyr, storleik og tilgjenge. 3. november 1990	30
18. Bustader etter standardindikatorar. Busette etter alder og standardindikatorar. 3. november 1990 . .	31
19. Hushald, familiar og personar, etter hushaldstipe. Hushald etter hushaldstipe og talet på familiar i hushaldet/yrkesaktivitet i hushaldet/eigeform/talet på rom i bustaden og kjøkken. 3. november 1990	32
20. Hushald, familiar og personar, etter hushaldsstorleik/hushaldstipe. Absolutte tal og prosent. 3. november 1990	33
21. Hushald etter hushaldstipe og disponering av personbil/sortering av avfall. 3. november 1990	34
22. Familiar i privathushald etter familietype. Personar etter alder og familietype. 3. november 1990	34
23. Hovudtal for par og personar i par. 3. november 1990	35
24. Barn 0-17 år etter alder, familietype og mors/fars yrkesaktivitet i veka 27. oktober - 2. november 1990	35
25. Personar 67 år og over. Alder, talet på personar i hushaldet, hushaldstipe og indikatorar for bustadstandard. 3. november 1990	36
26. Folkemengda etter alder, kjønn og type bustadstrøk/grunnkrins. 3. november 1990	37
27. Yrkesaktive 16 år og over i året, etter næring, kjønn og type bustadstrøk/grunnkrins. 3. november 1990	38
28. Privathushald. Utvalde kjenneteikn for bustadstandard, og disponering av personbil. Bustadstrøk/grunnkrins. 3. november 1990	39

Figur 1. Yrkesaktive 16 år og over, etter næring. Prosent. 1980 og 1990



Figur 2. Hovudtal for bustadstandard og disponering av bil. Prosent. 1980 og 1990



1. Formål

Hovudformålet med Folke- og bustadteljing 1990 (FoB90) er å gi eit bilete av befolkningen og levekåra i det norske samfunnet. Moderne folketeljingar legg stor vekt på å sjå opplysningar om bustader og butilhøve, sysselsetjing og yrke, utdannings- og inntektsforhold, arbeidsreiser mv. i samanheng.

Formålet med denne publikasjonen er å gi ei omtale av kvar kommune, og av område som er mindre enn ein kommune (delområde, krinsar, tettstader).

2. Opplegg og gjennomføring

2.1. Kva statistikken omfattar

FoB90 omfattar alle personar (også utanlandske statsborgarar) som var registrerte som busette i Noreg på teljingstidspunktet 3. november 1990, i samsvar med forskriftene om føring og ordning av folke- og bustadregistra.

Bustadteljinga har med alle privatbustader der minst ein person var registrert som busett 3. november 1990.

Teljinga omfattar *ikkje* bustader der det ikkje budde folk eller der det budde nokon berre mellombels (t.d. ugifte personar som oppheldt seg utanom foreldreheimen på grunn av skolegang). Det er heller ikkje henta inn opplysningar om bustaden for dei som oppheldt seg i aldersheimar, pleieheimar, barneheimar og andre fellesinstitusjonar og får stell og tilsyn der.

Eininga *hus* er ikkje med i teljinga, men det blir gitt nokre opplysningar om det huset som bustaden ligg i.

2.2. Grunnlag for statistikken

I kommunar med færre enn 6 000 innbyggjarar fekk alle personar som var fødde i 1974 eller tidlegare, eit personskjema. Den eldste i kvar familie fekk i tillegg eit bustadskjema.

Svara på spørsmåla på desse utgjer dei fleste opplysningane i folke- og bustadteljinga. Dei andre oppgåvene kjem frå ulike statistiske og administrative register. Dei viktigaste registerkjennemerka er kjønn, alder og andre demografiske kjennemerke og utdanning.

I kommunar med 6 000 eller fleire innbyggjarar er det henta inn opplysningar på skjema berre frå eit utval av befolkningen 16 år og over. Teljingsopp- legget i utvalskommunane blir omtala i hefta for dei respektive kommunane, og i det informasjonsheftet som er nemnt.

Det er laga eit eige informasjonshefte som m.a. gjer greie for bakgrunn, metode, fagleg innhald og opplegg for bearbeiding av teljinga. Heftet kan ein få ved å vende seg til SSB, Folketeljingskontoret.

2.3. Datainnsamling

Folketeljingskjema blei sende i posten direkte til kvar einskild oppgavegivar. Namn og adresse frå Det sentrale personregister (DSP) blei førde på i førehand.

Alle oppgavegivarane fekk eit personskjema med rettleiing. I tillegg fekk den eldste i kvar familie eit bustadskjema og ein svarkonvolutt.

Utfylte skjema frå alle oppgavegivarane i leileg- heita/bustaden blei sende samla tilbake i svarkon- volutten. Der det budde fleire familiar i same bustad, blei det berre brukt éin svarkonvolutt og berre eitt bustadskjema blei utfylt. Innsamlingsmetoden gav derfor grunnlag for å gruppere personar til hushald (sjå nedanfor).

Personar som ikkje hadde sendt inn folketeljings- skjema til rett tid, fekk tilsendt inntil to adresserte purringar.

3. Feilkjelder og uvisse resultat

Ved gjennomføring og bearbeiding av ei statistisk undersøking vil det alltid kunne oppstå feil som kan gi utslag i resultatane.

Dei fleste feila oppstår vanlegvis under oppgave- innhentinga og kjem av urette svar eller mangelfullt utfylte skjema. Ved bearbeiding kan det oppstå feil når opplysningane blir koda, i vårt tilfelle spesielt opplysningane om næring og yrke.

SSB har ikkje kontakta oppgavegivarane dersom det vart funne feil eller manglar ved utfyllinga. Materialet har likevel gjennomgått omfattande maski- nelle kontroll- og opprettingsrutinar. For kjennemer- ke med uoppgitt svar er det rekna ut eit mest mogleg sannsynleg svar på grunnlag av dei andre opplys- ningane personen har gitt og ut frå svara frå andre oppgavegivarar.

Kontroll- og opprettingsrutinane vil bli nærare omtala i publikasjonen som dokumenterer FoB90-prosjektet. Publikasjonen vil bli gitt ut sist i 1992.

SSB gjennomfører ei kvalitetsundersøking i samband med folketeljinga. Undersøkinga tek sikte på å kontrollere kvaliteten av hushaldssamansetjinga i folketeljinga. Vidare skal ein vurdere eventuelle konsekvensar for statistikken av å nytte regelverket i folkeregisterlova som grunnlag for geografisk plassering av befolkningen. Ein ventar at resultatata vil liggje føre i 1992.

4. Einingar, geografiske nivå og kjennemerke

Når ikkje anna er nemnt, gjeld opplysningane situasjonen 3. november 1990.

4.1. Einingar

Person

Teljinga omfattar alle personar som etter folkeregistret er registrert som busett i Noreg på teljingsdagen 3. november 1990. Kven som skal reknast som busett og kvar dei skal ha adressa si, går fram av forskriftene om føring og ordning av folkeregistra.

Busette

Med busette meiner vi personar busette i privathushald. Talet på *busette i alt* vil derfor vere mindre enn talet på *personar i alt* i kommunen (folkemengd).

Barn

I tabellane 19-21 og 23-24 omfattar omgrepet *Barn* ugifte heimebuande barn under 18 år som er registrerte busette i familien til minst ein av foreldra eller andre føresette. Eldre barn som bur i heimen, er ikkje rekna som barn etter denne definisjonen.

Par (ektepar og sambuarpar)

Som *Par* blir rekna gifte par og sambuarpar.

Gifte par er ektepar som er registrerte busette i same privatbustad, aldersheim, pleieheim e.l.

Sambuarpar er personar som lever saman i ekte-skapsliknande forhold utan å ha inngått formelt ekteskap.

Begge personane i eit par må vere registrerte som busette på same adressa.

Familie

Som familie reknar vi:

- ektepar og eventuelle ugifte heimebuande barn utan omsyn til alderen på barnet
- mor/far med ugifte heimebuande barn utan omsyn til alderen på barnet
- kvar enkelt person som ikkje høyrer med i gruppe over (einsleg)

Eit familienummer er eitt av kjennemerka for kvar person i Det sentrale personregister. Grupperinga til familie i teljinga er gjort med utgangspunkt i dette familienummeret.

Alle i ein familie i teljinga må vere registrerte busette på same adressa (same kommune og poststad), og dei kan berre inngå i eitt hushald. Personar, t.d. ektefellar, som etter denne regelen er plasserte på kvar sin stad, er ikkje grupperte til same familie i teljinga, sjølv om dei har likt familienummer i Det sentrale personregister.

Barn som har gått ut av familien fordi dei har fått eigne barn, har meldt flytting og/eller inngått ekteskap, blir aldri rekna til foreldra sin familie på eit seinare tidspunkt. Når t.d. eit ektepar bur saman med eit skilt barn, utgjer ektefellane og barnet kvar sin familie.

Ein familie kan aldri bestå av meir enn to generasjonar.

Ugifte sysken som bur saman i ein bustad der ingen av foreldra er busette, blir rekna som kvar sin éinpersonfamilie.

Personar med ukjend bustad eller familienummer blir rekna som einslege (éinpersonfamiliar).

I eit sambuarpar utgjer kvar sambuar sin eigen familie saman med eigne barn. Felles barn er med i familien til éin av foreldra.

Hushald

Til same hushald er rekna personar som er registrerte busette i same bustad. Slike hushald blir kalla *bustadhushald*. Eit hushald kan vere samansett av ein eller fleire familiar. Grupperinga av personar til bustadhushald er hovudsakleg gjort ut frå innsendingsmåten (felles retur) og opplysningar gitt i teljingsskjemaet. Sjølv om Det sentrale personregister ikkje gir oversikt over kven som bur saman i kvar einskild bustad, er adresseopplysingane i registeret nytta som eit supplement i arbeidet med å konstruere hushaldet.

I teljinga blir det skilt mellom privat- og felleshushald.

Gruppen *Privathushald* omfattar personar som er registrerte som busette i same privatbustad. Sidan alle opplysningane om hushald i teljinga er knytt til denne typen, er talet på hushald i alt derfor lik talet på privathushald.

Til *Felleshushald* er rekna slike som er registrerte busette i aldersheimar, pleieheimar, barneheimar o.l., og som får stell og tilsyn der. Tilsette som er busette i/ved felleshushaldet, er alltid rekna som busette i privathushald. Det same gjeld militært personell som er registrerte busette i forlegningen.

Folketeljinga gir ikkje statistikk over felleshushald. Det er hovudsakleg fordi personar som oppheld seg på institusjon, men som er registrerte busette i heimen, tilhører privathushaldet dei er registrerte i. Ein statistikk på dette grunnlaget ville derfor gi eit misvisande bilete.

Bustad (leilegheit)

Ein bustad er eitt eller fleire rom som er bygde eller ombygde til heilårs privatbustad for ein eller fleire personar. Det må vere tilgjenge til rommet/romma utan at ein må gå gjennom ein annan bustad. For å gjere det enkelt blir det i tabellane brukt nemninga bustad i staden for privatbustad.

Ein bustad er t.d. rekkjehusleilegheit, leilegheit i tomannsbustad, leilegheit i leigegard, blokkleilegheit og hybelleilegheit. Einebustad er også leilegheit.

Ein hybel i privathus er ein bustad dersom han har eigen inngang. I hybelhus er kvar hybel rekna som eigen bustad, også der rom som t.d. kjøkken og bad er felles. Leilegheiter og hyblar som blir disponerte av privathushald i sjukehus, institusjonar, militærforlegningar o.l., er alltid rekna som eigen bustad.

I somme tilfelle kan ein bustad omfatte meir enn ei leilegheit. Det gjeld når personar i same familie (t.d. ugifte barn) bur i eiga leilegheit (t.d. hybelleilegheit) på same adressa som resten av familien. I slike tilfelle omfattar bustaden alle leilegheitene som familiemedlemmane brukar.

Fordi omgrepet bustadhushald blir brukt, blir talet på bustader det same som talet på privathushald i teljinga.

Det er ikkje innhenta oppgåver for bustader der ingen er registrert busett (sjå avsnitt 2.1).

Hus er ikkje eiga eining i teljinga, men bustadkjennemerka omfattar nokre opplysningar om huset som bustaden ligg i.

4.2. Geografiske nivå

Grunnkrins, delområde

Grunnkrinsane er utforma slik at dei skal vere stabile over ein rimeleg tidsperiode. Ein grunnkrins er eit samanhengande geografisk område, og har mest mogleg einsarta natur, næringsgrunnlag, kommunikasjonsforhold og busetnad. Folkemengd og areal bør ikkje variere for sterkt. Visse variasjonar i befolkningsgrunnlaget finst likevel - ein krins i spreittbygde strøk kan ha under 100 innbyggjarar, medan dei tettast utbygde byområda kan ha over 1 000.

Fordi krinsen skal vere stabil, er han ikkje knytta opp til tettstadsavgrensinga. Ein krins kan derfor innehalde både tett og spreitt busetnad.

Det er ikkje stilt krav om at grunnkrinsgrensene skal falle saman med grensene for kyrkjesokn, skole- eller valkrinsar.

Landet er delt inn i om lag 13 600 grunnkrinsar.

Grunnkrinsane er grupperte saman til *delområde* (bydelar/bygdslag). I eit delområde er det vanlegvis 1 000 - 3 000 personar i spreittbygde strøk og 3 000 - 5 000 i tettbygde. I alt er det om lag 1 550 delområde i landet.

Alle adressene i landet er gitt kodar for grunnkrins og delområde. Kodane er ein del av datagrunnlaget i Det sentrale personregister. Grunnkrinsinndelinga i FoB90 kan samanliknast med FoB80. I visse tilfelle (ved krinsdelingar i perioden) må samanlikninga skje med utgangspunkt i grupper av 1990-krinsar.

Kart over grunnkrinsar og delområde er med som vedlegg til heftet.

Kommune

Vi går ut i frå at kvar einskild person i teljinga har bustaden sin i den kommunen og den bustaden der vedkommande var registrert som busett i Folkeregistret 3. november 1990.

Hovudregelen er at ein person skal registrerast som busett der han eller ho tar døgnavila si. Dei viktigaste unntaka frå denne hovudregelen gjeld:

- Ugifte personar som pga. studier, skolegang eller verneplikts-/sivilteneste oppheld seg utanom foreldra/forsørgjaren sin bustad. Dei skal vere registrerte i foreldra/forsørgjaren sin bustad.
- Gifte personar som det meste av tida må bu borte frå heimen pga. arbeid, studier, verneplikts-/sivilteneste (t.d. yrkesaktive som er vekependlarar). Dei skal vere registrerte i ektefellen sin felles bustad.
- Personar som er innlagde på sjukehus eller sette inn i fengsel, arbeidsanstalt e.l. Dei skal vere registrerte der dei var busette før dei blei innlagde/innsette.

Personar som ikkje kan knytast til ein bestemt bustad, blir rekna til gruppa *Utan fast opphaldsstad*. Dei er rekna med i den kommunen der dei sist hadde fast bustad.

Det er ikkje innhenta opplysningar om mellombels bustad. Folketeljninga gir derfor ikkje oppgåver over den eksisterande befolkningen.

Tettstad

For at ei hussamling skal reknast som tettstad, må det bu minst 200 personar der, og avstanden mellom husa må normalt ikkje overstige 50 meter. Det er tillate med avvik etter skjøn for område som ikkje skal eller kan bli busette. Dette kan t.d. vere parkar, idrettsanlegg, industriområde, eller naturlege hindringar som elvar eller dyrkbare område. Hussamlingane som naturleg høyrer med til tettstaden, blir tekne med i ein avstand på 400 meter frå tettstadkjernen.

Tettstadsavgrensinga er uavhengig av grunnkrinsinndelinga, og kan også gå på tvers av kommuneinndelinga.

Kart over tettstadene i kommunen er med som vedlegg til heftet.

Tal for kvar einskild tettstad er gitt i tabellane 26-28, under *Tettbygde strøk*.

4.3. Kjennemerke

4.3.1. Personkjennemerke

Alder

I fordelinga etter alder er kvar person gruppert etter alder pr. 31. desember 1990. (Alder = 1990 minus fødselsår.)

Arbeidsreiser - generelt

Arbeidsreiseopplysningane omfattar oppmøteplass, talet på arbeidsreiser, reisetid og reisemåte (sjå dette). Kjennemerka gjeld personar 16 år og over som *utførte* inntektsgivande arbeid i teljingsveka frå 27. oktober til 2. november 1990 og som hadde ein *fast* oppmøteplass. Arbeidsreiseopplysningane gjeld reisa frå heimstaden (registrert bustad) til arbeidsstaden.

Det blei lagt spesiell vekt på utforminga av arbeidsreisespørsmåla. Både i spørsmålsteksten og rettleiinga blei det forklart at *heimstaden* er den bustadadressa som vedkommande var registrert som busett på i Folkeregisteret 3. november 1990.

Arbeidsreiser - talet på

Talet på arbeidsreiser er dei gongene oppgavegivaren reiste *frå* heimstaden *til* arbeidsstaden (éin veg) i teljingsveka. Med *Heimstad* meiner vi alltid den bustadadressa som vedkommande er registrert busett på. For personar som budde mellombels på t.d. hybel eller brakke denne veka, er reisa mellom hybelen/brakka og arbeidsstad ikkje teken med. Personar som arbeidde i heimen (t.d. bønder) er grupperte til *reiste ikkje*. Det same gjeld personar som ikkje var på heimstaden i teljingsveka.

Arbeidstid

Teljninga har opplysningar om arbeidstid både i året (12-månadersperioden), og i teljingsveka frå 27. oktober til 2. november 1990. For veka er det dessutan eit skilje mellom vanleg/avtala og faktisk arbeidstid.

Arbeidstid i året

I FoB90 er årleg arbeidstid det samla talet på heile månader som vedkommande hadde arbeid, heiltid og/eller deltid, i alle arbeidsforhold. Som heiltid er rekna samla arbeidstid på 30 timar eller meir i veka, noe som svarar til 120 timar eller meir over ein 4-vekersperiode. Fråvære er ikkje trekt frå. Summen av månader med heiltids- og deltidarbeid kan høgst vere 12.

Arbeidstid i veka (vanleg/avtala)

Den avtala arbeidstida i veka er gitt i timeverk og viser det timetalet den yrkesaktive har avtale om. For yrkesaktive som ikkje hadde inngått avtale om ei bestemt arbeidstid, gjeld oppgåva den gjennomsnittlege arbeidstida. Det same gjeld for personar med

varierende arbeidstid eller for dei som har skiftarbeid kombinert med friperiodar. Faste førebuingar ut over ordinær arbeidstid er inkludert (lærarar). Arbeidstid i fleire arbeidsforhold skulle summerast. Betalt frávære er ikkje trekt frå, medan tilfeldig meirarbeid (sesong-variasjonar, overtid) derimot ikkje er lagt til.

Arbeidstid i veka (utført)

Faktisk utført arbeidstid er oppgitt i timeverk. Overtid og anna ekstraarbeid er rekna med, men omgrepet omfattar ikkje frávære på grunn av sjukdom, ferie, permisjon med lønn o.l. Personar som ikkje var på arbeid i teljingsveka, t.d. på grunn av skift- eller turnusfridagar, utførte ikkje inntekstgivande arbeid denne veka.

Bustad

Sjå *Kommune* i avsnitt 4.2.

Bustadstrøk (tettbygd - spreittbygd)

Sjå *Tettstad* i avsnitt 4.2.

Ekteskapeleg status

Det er brukt fire hovudgrupperingar etter ekteskapeleg status, nemleg ugifte, gifte, enkjer/enkjemenn og separerte/skilde. Ekteskapeleg status omtalar den formelle situasjonen, ikkje faktiske samlivsforhold (sambuarar).

Familietype

Under omtalen av eininga *familie* (avsnitt 4.1 ovanfor) er det gjort greie for kven som skal reknast til same familie. På grunnlag av kva for personar som inngår i familien og kva for ekteskapeleg status dei har, blir familiane inndelte i typar, slik:

Einsleg	einpersonfamilie.
Ektepar utan barn	familien inneheld eit ektepar, men ingen ugifte, heimebuande barn.
Ektepar med barn	familien inneheld eit ektepar, og paret sine ugifte, heimebuande barn utan omsyn til alder.
Mor/far med barn	familien inneheld mor eller far og deira ugifte, heimebuande barn utan omsyn til alderen på barnet/barna.

Familietyper baserer seg på den formelle ekteskapelege statusen til personane i familien. I eit sambuarpar utgjer kvar einskild sambuar derfor sin eigen familie.

Heiltid/deltid

Ein person kjem i gruppa heiltidsarbeid når summen av avtala/vanleg arbeidstid i alle arbeidsforhold er 30 timar eller meir i veka (120 timar eller meir over ein 4-vekersperiode).

Næring

Yrkesaktive personar 16 år og over er grupperte etter næring ut frå opplysningar om 12-månadersperioden. Kjennemerket er knytta til det arbeidsforholdet som hadde vara lengst. Det er ikkje innhenta særskilte oppgåver om næring for teljingsveka frå 27. oktober til 2. november.

Næringsgrupperinga er gjort etter 1983-utgåva av Standard for næringsgruppering (Standardar for norsk statistikk 2). Standarden er eit fem-sifra pyramidisk system der kvart siffer viser eit grupperingsnivå.

FoB80 blei gruppert etter den førre utgåva av næringsstandarden (utgitt i 1978). Dei viktigaste endringane frå denne utgåva finn vi under Detaljhandel. Standardendringane har ingenting å seie for jamføringane med siste teljing for næring på 1-siffernivå.

Næringsgrupperinga kan etter mindre modifikasjonar på tabellnivå samanliknast med International Standard Industrial Classification of all Economic Activities (ISIC) frå 1968.

FN vedtok ein ny versjon av ISIC i 1989. Den nye versjonen vil etter kvart bli innarbeidd i næringsstandarden i dei fleste landa i Europa. Når den nye standarden blir innført i Noreg, vil folketeljingsmaterialet få næringskodar etter ISIC -89 i tillegg til dei noverande.

Oppmøteplass på arbeid

Oppmøteplassen er den staden der oppgåvegivaren møtte fram då arbeidsdagen tok til. Grupperingskriterium er kommune. Personar som møtte på ulike stader, var til sjøs e.l. har ikkje fast oppmøteplass.

Reisemåte til arbeidet

Reisemåten gjeld dei transportmidla vedkommande til vanleg brukte på arbeidsreisa (éin veg).

Reisetid til arbeidet

Reisetida er den tida det tek å kome *frå* heimstaden (registrert bustadadresse) *til* arbeidsstaden (éin veg). I reisetida er gongtid og ventetid under reisa rekna med. Det same gjeld faste gjeremål, t.d. å bringe barn

til barnehage. Tilfeldige gjeremål og forseiningar blir ikkje rekna med.

For pendlarar som budde mellombels utanom heimen (hybelen, brakka) blir reisetida rekna frå heimstaden og fram til arbeidsstaden.

Spreittbygd/tettbygd strøk

Sjå *Tettstad* i avsnitt 4.2.

Utdanning

Utdanningsopplysningane i publikasjonen er henta frå datafil over høgste utdanning blant befolkningen pr. 1. oktober 1989, såkalla omkoda utgåve (grupperinga av grunnleggjande fagutdanning - også den som blei fullført før skoleåret 1972/73 - byggjer på 9-årig grunnskole og er plassert på klassetrinn 10, nivå 3). Folketeljingsmaterialet vil bli oppdatert med utdanningsopplysningar pr. 1. oktober 1990 så snart denne årgangen ligg føre.

Opplysningane om utdanning fullført i utlandet etter 1. november 1980 er mangelfulle i data-materialet. Dette gjeld spesielt for dei som er fødde utomlands. SSB gjennomfører derfor ei eiga undersøking i 1991 om utdanning blant innvandrarene. Resultata frå undersøkinga er ikkje med i denne publikasjonen, men vil seinare gå inn i teljingsmaterialet.

Frå og med 1987 blir det i all utdanningsstatistikk frå SSB brukt seks-sifra utdanningskodar, etter Standard for utdanningsgruppering - Revidert 1989 (Standardar for norsk statistikk 7). Standarden er bygd opp som eit pyramidisk klassifikasjonssystem. Utdanninga er først ordna i grove grupper etter (samla) tid ved normal studieprogresjon. Gruppene blir kalla *utdanningsnivå*. Innanfor kvart nivå er utdanningane delte opp etter *fagfelt* og *faggrupper*. Ein del utdanningar som tidlegare var plasserte på for lågt nivå, har skifta nivå ved overgangen til revidert standard. Dei største gruppene er ingeniør- og helsefagutdanningar.

Resultata frå utdanningsstatistikken blir no presenterte etter omkoda utdanningskode (sjå ovanfor), medan folketeljinga i 1980 er basert på ein versjon av den gamle standarden som ikkje er omkoda. Derfor kan ikkje resultata frå dei to teljingane samanliknast. SSB kan lage statistikk som kan samanliknast på *grovt* nivå (grupper av utdanningsnivå) ved å dele inn FoB80 etter ny standard og kode om all grunnleggjande fagutdanning til 9 år. Slik statistikk må utførast som betalt oppdrag.

Yrke

Yrkesaktive personar 16 år og over er grupperte etter yrke ut frå opplysningar om 12-månadersperioden. Kjennemerket er knytt til det arbeidsforholdet som tok lengst tid. Det er ikkje innhenta særskilte oppgaver om yrke for teljingsveka frå 27. oktober til 2. november.

Grunnlaget for yrkesgrupperinga er Standard for yrkesgruppering i offentlig norsk statistikk (utgitt av Arbeidsdirektoratet i 1965). Standarden blir ofte omtala som NYK (Nordisk yrkesklassifisering). Til folketeljinga i 1980 blei standarden ajourført av SSB ved at nye yrkestillar blei plasserte inn på riktig stad i systemet, ein del yrkesgrupper blei slått saman og andre blei splitta i fleire grupper. Etter 1980 har SSB halde fram med ajourføring med nye yrkesnemningar.

Yrke i folketeljinga er koda med tre av dei i alt fem sifra som standarden har.

Yrke er koda på same måten og etter same standarden både i FoB80 og FoB90, slik at det er mogleg å samanlikne yrkesstatistikken mellom dei to teljingane.

NYK og dermed teljinga kan berre til ein viss grad samanliknast med den nyaste (1988) utgåva av International Standard Classification of Occupations (ISCO). Derimot er det godt samsvar med førre ISCO (1958, revidert i 1968). Det er denne versjonen som pr. 1990 blir brukt i dei fleste europeiske landa.

Yrkesaktivitet

I FoB90 er det innhenta oppgaver om yrkesaktiviteten både for dei siste 12 månadene (3. november 1989 til 2. november 1990) og for den siste veka før teljings-tidspunktet (27. oktober - 2. november 1990).

Som yrkesaktive blir rekna personar 16 år og over som *hadde* inntektsgivande arbeid i minst 100 timar i 12-månadersperioden. Inntektsgivande arbeid er alt arbeid som blir utført mot betaling i form av lønn, inntekt av eiga verksemd, provisjon, honorar o.l. Deltidsarbeid, vikararbeid, barnepass, feriejobbar o.l. er også med. Det same gjeld sjukefråvære, ferie, permisjon med lønn o.l. Ved folketeljinga i 1980 skulle slikt fråvære ikkje reknast med. Arbeid som familiemedlemmer utan fast lønn i familiebedrift (t.d. butikk, gardsbruk) og verneplikts-/sivilteneste blir også rekna som yrkesaktivitet.

Dei som var yrkesaktive i 12-månadersperioden svarte også på om dei *hadde* inntektsgivande arbeid som varte minst 1 time i veka 27. oktober til 2. november 1990. Ved folketeljinga i 1980 måtte ein

ha utført arbeid som vara minst ein time for å bli rekna som yrkesaktiv i veka. Teljingane i 1980 og 1990 kan samanliknast fordi FoB90 også kan fordele dei yrkesaktive etter utført arbeidstid i veka.

Yrkesstatus

Yrkesaktive personar 16 år og over er grupperte etter yrkesstatus ut frå arbeidsforholdet dei oppgav for 12-månadersperioden. Det er ikkje innhenta særskilte oppgåver om yrkesstatus for teljingsuka frå 27. oktober til 2. november.

Personar (også medeigarar) som arbeidde i firma organiserte som aksjeselskap, andelslag eller andre selskapsformer med avgrensa ansvar, er alltid rekna som tilsette.

Ein person er rekna som sjølvstendig dersom vedkommande dreiv verksemd aleine for eiga rekning eller saman med andre med uavgrensa ansvar (t.d. i ansvarleg selskap).

Gruppa *Familiemedlem utan fast lønn i familiebedrift* omfattar personar som arbeidde i familieverksemd utan fast lønn, og som verken var eigar eller medeigar i verksemda. Eit familiemedlem utan fast lønn kan likevel ha lønn for arbeidet i form av kost og losji, del av overskott e.l.

Der ektefellar arbeidde i felles verksemd (t.d. gardsbruk) som ikkje var organisert som aksjeselskap e.l., er den eine ektefellen rekna som sjølvstendig og den andre som familiemedlem utan fast lønn, med mindre begge ektefellane var registrerte som eigarar av verksemda.

4.3.2. Bustadkjennemerke

Bustadkjennemerka gjeld berre for privatbustader og personar i privathushald.

Areal

Arealet av bustaden er det samla arealet av rom på 6 m² eller meir som blir brukte til bustadformål. I tillegg er også entré, gangar, trapperom, vaskerom o.l. med i arealet.

Busette pr. bustad

Busette pr. bustad er lik talet på busette i privatbustader dividert med talet på bustader i alt.

Byggjeår

Byggjeåret er det året da minst halvparten av bu-

stadene i huset var ferdig til innflytting. For hus som er ombygde, er det opprinnelege byggjeåret oppgitt.

Eige-/leigeform

Som *eigarar* er også rekna personar som har burett ved å eige ein aksje eller ein part.

Som *leige for eit avgrensa tidsrom* er rekna leigeavtaler som går til ein bestemt dato, også framleige. Bustader stilte til disposisjon gjennom arbeidsforhold for ein avgrensa tidsperiode er derimot rekna med blant *tenestebustader*.

Leige av bustaden på *Andre vilkår* gjeld t.d. ved leigekontrakt med heimel i husleigelova, munnleg leigeavtale eller kåravtale. Obligasjonsleilegheiter og trygdeleilegheiter er også tekne med her.

Etasjeplassering

Etasjeplasseringa viser i kva for ein etasje bustaden har rom til bustadformål. For bustader som går over fleire plan, er alle etasjane oppgitt.

Hustype

Ein *einebustad* ligg fritt med minst ein halv meter til andre hus. Han kan også innehalde ei hybelleilegheit, og eitt eller fleire rom kan vere i bruk som hybel.

Våningshus knytt til gardsdrift omfattar alle typar bustadhus på gardsbruket.

Eit *hus i kjede* (også *einebustad i kjede*) er bunde saman med eit anna hus ved bu, garasje/carport, svalgang e.l.

I eit *terrassehus* er leilegheitene bygde saman i ei skråning der fleire av leilegheitene har terrasse på heile eller delar av taket til leilegheita under.

Terrasseblokk er rekna som blokk og ikkje som terrassehus.

Anna bustadbygg med mindre enn tre etasjar omfattar til dømes firemannsbustad, *einebustad* med mindre enn ein halv meter mellom husa o.l.

Leilegheita ligg i eit *forretningsbygg* eller i eit *bygg for felleshushald* dersom mindre enn halvparten av golvarealet i huset blir brukt til privatbustad.

I nokre tabellar er hus i kjede, terrassehus og anna bustadbygg med mindre enn tre etasjar slått saman og kalla *småhus*.

Kjøkkenet

Kjøkkenet er den delen av bustaden der det er installert utstyr til matlaginga. Kjøkkenet kan vere eit eige rom, men treng ikkje å vere det (opne løysingar).

Dersom fleire bustader har felles kjøkken, t.d. hyblar i eit hybelbygg, er alle bustadene rekna å vere utan kjøkken.

I storleiken på kjøkkenet er også golvplassen til benker og skap rekna med.

Kjelde til oppvarming

I FoB90 er alle kjelder til oppvarming i bustaden tekne med, medan det ved siste teljing berre var den viktigaste som blei registrert.

Plan i bustaden

Bustaden seier vi ligg på eitt plan dersom kjøkken, bad/dusj, wc og minst eitt bustadrom er i same etasje utan trapper mellom.

Tilgjenge

Som eit mål for korleis ein kan ta seg fram til bustaden, er det nytta ei inndeling etter plan i bustaden, etasjeplassering i bustaden og om huset har heis.

Rom - talet på

I talet på rom er med bustadrom på 6 m² eller meir som kan nyttast året rundt. Kjøkken, bad, wc, vaske-rom, gang o.l. er ikkje med, og heller ikkje rom som berre blir nytta til næringsverksemd.

Rom pr. bustad

er summen av alle rom dividert med talet på bustader. I FoB90 er det ikkje innhenta spesifiserte oppgåver over talet på rom i bustader med ni eller fleire rom. I oppgåvene for *rom i alt* er tala på rom i bustaden med ni eller fleire rom derfor rekna ut frå eit gjennomsnittstal. Data frå Buforholdsundersøkinga 1988 er brukt som berekningsgrunnlag.

4.3.3. Hushaldskjennemerke

Hushaldskjennemerka gjeld for privathushald og personar registrerte som busette i privathushald.

Avfallssortering (kjeldesortering)

Oppgåvene over avfallssorteringa viser eit utval avfallstypar som blir sorterte ut frå hushaldsavfallet og leverte/henta etter at dei er sorterte ut. Kvart hushald kunne krysse av for fleire typar utsortert avfall. Nokre hushald sorterer fleire typar avfall. Derfor blir summen av hushald etter avfallstype større enn talet på hushald som sorterer avfall i alt.

Bil - talet på bilar i hushaldet

Med å disponere bil meiner ein å eige/leige bil eller å ha høve til å bruke firmabil privat. Stasjonsvogn, kombinert bil eller varebil som blir brukt til privatkjøring, er også rekna med i talet på bilar.

Familiar - talet på familiar i hushaldet

Sjå *Familie* i avsnitt 4.1 og *Familietype* i avsnitt 4.3.

Hushaldstype (talet på barn i hushaldet)

I tabellane er hushalda delte inn i einperson- og fleirpersonhushald. Fleirpersonhushald er vidare delte inn i hushald med og utan barn.

Eininga *Barn* omfattar ugifte heimebuande barn under 18 år som er registrerte busette i familien til minst ein av foreldra eller andre føresette. Eldre barn som bur i heimen, er ikkje rekna inn i talet på barn i hushaldet. Hushald der alle dei heimebuande barna er 18 år eller eldre, blir derfor rekna til gruppa fleirpersonhushald utan barn.

Privat-/fellehushald

Gruppa *Privathushald* omfattar alle personar som er registrerte som busette i same privatbustad.

Personar som er registrerte som busette i aldersheimar, pleieheimar, barneheimar o.l. og som får stell og tilsyn der, hører til *Fellehushald*. Det er ikkje innhenta hushalds- og bustadopplysningar for desse hushalda.

5. Merknader til tabellane

Tabell 1

Tabell 1 gir samanliknbare tal tilbake til 1875 etter kommuneinndelinga i 1990.

I 1891 blei Ulvik delt i tre kommunar - Ulvik, Graven (seinare Granvin) og Eidfjord.

Vernepliktige - konsekvensar for sysselsetjingstala
Oppgåver over dei vernepliktige og sivilt tenestepliktige er innhenta gjennom Forsvarets overkommando og Siviltenesteadministrasjonen. På grunn av rapporteringsrutinene har ikkje alle oppgåvene kome

inn når kommunehefta blir publiserte.

Manglande oppgåver om verneplikts-/sivilteneste kan påvirke sysselsetjingstala for kommunen. For kommunen under eitt vil utslaga bli særsmå. Avviket vil bli størst for gruppa Menn 16 - 24 år.

Etter oppgåvene gitt i skjemaet, kan personane dette gjeld t.d. få for få arbeidsmånader i året, dei kan bli tildelte feil hovudnæring og -yrke, eller dei kan bli feilaktig grupperte som ikkje yrkesaktive.

Dei fullstendige oppgåvene om verneplikts- og sivilteneste vil bli innarbeidde i det endelege folketeljingsmaterialet.

Tabell 1. Folkemengd ved folketeljningane 1875-1990, etter kommunegrensar pr. 3. november 1990

År	Folke- mengd	År	Folke- mengd	År	Folke- mengd	År	Folke- mengd
1875 ...	1417	1920 ...	1747	1960 ...	1513	1980 ...	1341
1900 ...	1561	1946 ...	1517	1970 ...	1330	1990 ...	1243

Kj e l d e: Folketeljningar, materiale i SSB og Norsk samfunnsvitenskapelig datatjeneste (NSD).

Tabell 2. Folkemengd etter kjønn, ekteskapeleg status og alder. 3. november 1990

Alder	I alt	Menn					Kvinner				
		I alt	Ugifte	Gifte	Enkje- menn	Separer- te og skilde	I alt	Ugifte	Gifte	Enkjer	Separer- te og skilde
I alt	1243	619	307	264	22	26	624	257	264	79	24
0 - 4	76	37	37	-	-	-	39	39	-	-	-
5 - 9	75	32	32	-	-	-	43	43	-	-	-
10 - 14	66	38	38	-	-	-	28	28	-	-	-
15 - 19	88	42	42	-	-	-	46	46	-	-	-
20 - 24	73	44	42	2	-	-	29	24	4	-	1
25 - 29	89	46	38	8	-	-	43	23	19	-	1
30 - 34	76	31	12	17	-	2	45	12	27	-	6
35 - 39	91	53	11	33	-	9	38	6	27	-	5
40 - 44	75	43	7	32	-	4	32	1	29	-	2
45 - 49	87	46	8	34	-	4	41	1	37	-	3
50 - 54	48	25	2	21	1	1	23	1	21	-	1
55 - 59	45	24	6	16	-	2	21	2	15	3	1
60 - 64	44	22	6	16	-	-	22	1	17	3	1
65 - 69	91	47	7	36	3	1	44	7	27	9	1
70 - 74	69	25	4	17	3	1	44	8	20	14	2
75 - 79	66	34	12	19	2	1	32	5	14	13	-
80 - 84	56	21	3	9	8	1	35	5	6	24	-
85 - 89	19	6	-	3	3	-	13	4	-	9	-
90 -	9	3	-	1	2	-	6	1	1	4	-
0 - 6	107	52	52	-	-	-	55	55	-	-	-
7 - 12	80	40	40	-	-	-	40	40	-	-	-
13 - 15	45	22	22	-	-	-	23	23	-	-	-
16 - 19	73	35	35	-	-	-	38	38	-	-	-
20 - 44	404	217	110	92	-	15	187	66	106	-	15
45 - 66	262	133	28	95	2	8	129	9	102	11	7
67 -	272	120	20	77	20	3	152	26	56	68	2
16 - 24	146	79	77	2	-	-	67	62	4	-	1
25 - 39	256	130	61	58	-	11	126	41	73	-	12
40 - 66	337	176	35	127	2	12	161	10	131	11	9

Tabell 3. Hovudtal for utdanning. Personar 16-66 år etter yrkesaktivitet, arbeidstid i året, kjønn og utdanning¹.
3. november 1989 - 2. november 1990

Kjønn og høgste utdanning	I alt	Ikkje yrkesaktive	Yrkesaktive					
			I alt	Heiltid		Deltid		Både heiltid og deltid i året
				Heile året	Delar av året	Heile året	Delar av året	
I alt	739	134	605	338	109	70	42	46
Menn								
I alt	385	63	322	222	61	9	15	15
Barne- og ungdomsskolenivå, 1-9 år i alt	98	32	66	35	21	4	2	4
Folkeskoleutdanning	25	11	14	10	3	-	-	1
9-årig ungdomsskole	44	12	32	10	15	4	2	1
Ungdomsskolenivå elles	29	9	20	15	3	-	-	2
Gymnasnivå I, 10 år, i alt	88	14	74	52	12	1	4	5
Allment fagfelt	13	1	12	8	1	1	-	2
Industri, handverk og teknikk	31	6	25	15	9	-	-	1
Samferdsel	3	-	3	2	-	-	1	-
Helsevern	-	-	-	-	-	-	-	-
Jordbruk, skogbruk og fiske	26	3	23	19	1	-	2	1
Gymnasnivå I elles	15	4	11	8	1	-	1	1
Gymnasnivå II, 11 - 12 år, i alt	123	6	117	84	21	3	5	4
Allment fagfelt	22	1	21	14	5	-	-	2
Administrasjon og økonomi	6	1	5	4	1	-	-	-
Industri, handverk og teknikk	43	2	41	26	10	-	4	1
Samferdsel	1	-	1	-	1	-	-	-
Helsevern	-	-	-	-	-	-	-	-
Jordbruk, skogbruk og fiske	43	1	42	35	3	2	1	1
Tenesteyting og forsvar	8	1	7	5	1	1	-	-
Gymnasnivå II elles	-	-	-	-	-	-	-	-
Universitets- og høgskolenivå I, 13 - 14 år, i alt	36	5	31	23	3	1	3	1
Undervisning	3	-	3	3	-	-	-	-
Administrasjon, økonomi, samfunnsvitenskap og jus	3	-	3	2	-	-	1	-
Naturvitenskap og teknikk	5	-	5	5	-	-	-	-
Helsevern	2	-	2	2	-	-	-	-
Universitets- og høgskolenivå I elles	23	5	18	11	3	1	2	1
Universitets- og høgskolenivå II, III og forskarnivå, over 14 år, i alt	28	1	27	26	1	-	-	-
Undervisning	9	1	8	8	-	-	-	-
Administrasjon, økonomi, samfunnsvitenskap og jus	4	-	4	4	-	-	-	-
Naturvitenskap og teknikk	4	-	4	3	1	-	-	-
Universitets- og høgskolenivå II, III og forskarnivå elles	11	-	11	11	-	-	-	-
Uoppgitt, inga utdanning og utdanning på førskolenivå	12	5	7	2	3	-	1	1
Kvinner								
I alt	354	71	283	116	48	61	27	31
Barne- og ungdomsskolenivå, 1-9 år i alt	76	31	45	13	10	11	8	3
Folkeskoleutdanning	23	14	9	3	-	4	2	-
9-årig ungdomsskole	30	8	22	5	9	-	5	3
Ungdomsskolenivå elles	23	9	14	5	1	7	1	-
Gymnasnivå I, 10 år, i alt	130	23	107	41	13	29	12	12
Allment fagfelt	25	4	21	7	3	8	2	1
Industri, handverk og teknikk	6	1	5	3	-	1	1	-
Samferdsel	-	-	-	-	-	-	-	-
Helsevern	11	-	11	5	-	6	-	-
Jordbruk, skogbruk og fiske	8	2	6	3	1	1	1	-
Gymnasnivå I elles	80	16	64	23	9	13	8	11
Gymnasnivå II, 11 - 12 år, i alt	76	8	68	33	13	11	3	8
Allment fagfelt	26	4	22	7	9	3	1	2
Administrasjon og økonomi	15	-	15	8	2	2	1	2
Industri, handverk og teknikk	5	1	4	1	-	2	1	-
Samferdsel	-	-	-	-	-	-	-	-
Helsevern	7	-	7	5	1	1	-	-

¹ Høgste fullførte utdanning pr. 1. oktober 1989.

Tabell 3 (framh.). Hovudtal for utdanning. Personar 16-66 år etter yrkesaktivitet, arbeidstid i året, kjønn og utdanning¹. 3. november 1989 - 2. november 1990

Kjønn og høgste utdanning	I alt	Ikkje yrkesaktive	Yrkesaktive					
			I alt	Heiltid		Deltid		Både heiltid og deltid i året
				Heile året	Delar av året	Heile året	Delar av året	
Gymnasnivå II, 11-12 år (framh.)								
Jordbruk, skogbruk og fiske	10	-	10	6	1	2	-	1
Tenesteyting og forsvar	10	2	8	5	-	1	-	2
Gymnasnivå II elles	3	1	2	1	-	-	-	1
Universitets- og høgskolenivå I, 13 - 14 år, i alt								
Undervisning	35	5	30	15	4	8	1	2
Administrasjon, økonomi, samfunnsvitenskap og jus	12	2	10	5	1	4	-	-
Naturvitenskap og teknikk	9	2	7	3	2	1	-	1
Helsevern	-	-	-	-	-	-	-	-
Helsevern	5	-	5	2	-	2	-	1
Universitets- og høgskolenivå I elles	9	1	8	5	1	1	1	-
Universitets- og høgskolenivå II, III og forskarnivå, over 14 år, i alt								
Undervisning	22	1	21	13	-	2	2	4
Administrasjon, økonomi, samfunnsvitenskap og jus	7	1	6	3	-	-	-	3
Naturvitenskap og teknikk	-	-	-	-	-	-	-	-
Naturvitenskap og teknikk	3	-	3	3	-	-	-	-
Universitets- og høgskolenivå II, III og forskarnivå elles	12	-	12	7	-	2	2	1
Uoppgitt, inga utdanning og utdanning på førskolenivå								
Uoppgitt, inga utdanning og utdanning på førskolenivå	15	3	12	1	8	-	1	2

¹ Sjå note 1, førre sida.

Tabell 4. Personar 16 år og over. Hovudtal for yrkesaktivitet i året 3. november 1989 - 2. november 1990

	I alt	Ikkje yrkesaktive	Yrkesaktive			Prosent yrkesaktive		
			I alt	Menn	Kvinner	I alt	Menn	Kvinner
I alt	1011	379	632	339	293	62,5	67,1	57,9
Alder								
16-19	73	22	51	22	29	69,9	62,9	76,3
20-24	73	14	59	39	20	80,8	88,6	69,0
25-29	89	7	82	43	39	92,1	93,5	90,7
30-39	167	14	153	76	77	91,6	90,5	92,8
40-49	162	20	142	78	64	87,7	87,6	87,7
50-59	93	20	73	41	32	78,5	83,7	72,7
60-66	82	37	45	23	22	54,9	60,5	50,0
67-69	53	40	13	7	6	24,5	22,6	27,3
70-	219	205	14	10	4	6,4	11,2	3,1
Ekteskapeleg status								
Ugifte	332	107	225	137	88	67,8	71,0	63,3
Gifte	528	169	359	180	179	68,0	68,2	67,8
Før gifte	151	103	48	22	26	31,8	45,8	25,2
Familietype								
Einslege	266	151	115	74	41	43,2	57,4	29,9
Ektepar utan ugifte barn	194	119	75	35	40	38,7	36,1	41,2
Ektepar med ugifte barn	471	79	392	215	177	83,2	85,0	81,2
Mor/far med ugifte barn	80	30	50	15	35	62,5	57,7	64,8
Utdanning								
Barne- og ungdomsskolenivå	315	191	124	73	51	39,4	47,4	31,7
Gymnasnivå	534	155	379	200	179	71,0	74,3	67,5
Universitets- og høgskolenivå	132	22	110	59	51	83,3	84,3	82,3
Uoppgitt, inga utdanning eller utdanning på førskolenivå	30	11	19	7	12	63,3	58,3	66,7

Tabell 5. Hovudtal for yrkesaktive i året 3. november 1989 - 2. november 1990

	I alt	Menn			Kvinner				Prosent	
		I alt	16-24	25-66	67-	I alt	16-24	25-66		67-
I alt	632	339	61	261	17	293	49	234	10	100,0
Næring										
Jordbruk, skogbruk, fiske og fangst	123	83	15	57	11	40	7	29	4	19,5
Oljeutvinning og bergverksdrift	3	1	-	1	-	2	-	2	-	0,5
Industri	41	28	4	24	-	13	2	10	1	6,5
Kraft- og vassforsyning	9	8	1	7	-	1	-	1	-	1,4
Byggje- og anleggsverksemd	57	54	17	36	1	3	1	2	-	9,0
Varehandel, hotell- og restaurantverksemd	115	50	13	35	2	65	21	42	2	18,2
Transport, lagring, post og telekommunikasjonar	37	27	-	26	1	10	-	10	-	5,9
Bank- og finansieringsverksemd, forsikringsverksemd, eigedomsdrift og forretningsmessig tenesteyting	17	6	-	6	-	11	2	9	-	2,7
Offentleg, sosial og privat tenesteyting	230	82	11	69	2	148	16	129	3	36,4
Yrkesfelt										
Teknisk, vitskapeleg, humanistisk og kunstnarleg arbeid	119	48	-	47	1	71	7	64	-	18,8
Administrasjons- og forvaltningsarbeid, bedrifts- og organisasjonsleiing	24	14	-	14	-	10	1	7	2	3,8
Kontorarbeid	37	4	-	4	-	33	1	32	-	5,9
Handelsarbeid	41	20	5	13	2	21	9	11	1	6,5
Jordbruks-, skogbruks- og fiskearbeid	139	93	18	64	11	46	14	28	4	22,0
Gruve- og sprengingsarbeid m.m.	-	-	-	-	-	-	-	-	-	-
Transport- og kommunikasjonsarbeid	35	30	1	27	2	5	-	5	-	5,5
Industri-, byggje- og anleggsarbeid	106	93	23	69	1	13	1	11	1	16,8
Servicearbeid og militært arbeid	131	37	14	23	-	94	16	76	2	20,7
Yrkesstatus										
Tilsett	505	255	60	192	3	250	47	197	6	79,9
Sjølvtendig	109	78	-	68	10	31	-	30	1	17,2
Familiemedlem utan fast lønn	18	6	1	1	4	12	2	7	3	2,8
Arbeidstid i året¹										
Berre heiltid, i alt	464	296	50	233	13	168	33	131	4	73,4
Berre deltid, i alt	122	28	9	15	4	94	11	77	6	19,3
Både heiltid og deltid, i alt	46	15	2	13	-	31	5	26	-	7,3
Yrkesaktiv i 12 månader										
Heiltid	354	234	17	205	12	120	6	110	4	56,0
Deltid	75	12	2	7	3	63	1	60	2	11,9
Både heiltid og deltid i perioden	28	10	1	9	-	18	2	16	-	4,4
Heiltid 0-3 månader	3	-	-	-	-	3	1	2	-	0,5
Heiltid 4-6 månader	10	4	1	3	-	6	1	5	-	1,6
Heiltid 7-9 månader	10	4	-	4	-	6	-	6	-	1,6
Heiltid 10-11 månader	5	2	-	2	-	3	-	3	-	0,8
Yrkesaktiv i 6-11 månader										
Heiltid	50	28	9	18	1	22	9	13	-	7,9
Deltid	21	6	3	3	-	15	1	11	3	3,3
Både heiltid og deltid i perioden	15	4	1	3	-	11	1	10	-	2,4
Yrkesaktiv i 1-5 månader										
Heiltid	60	34	24	10	-	26	18	8	-	9,5
Deltid	26	10	4	5	1	16	9	6	1	4,1
Både heiltid og deltid i perioden	3	1	-	1	-	2	2	-	-	0,5
Avtala arbeidstid i veka										
Ikkje yrkesaktiv i veka	144	71	35	29	7	73	34	35	4	22,8
1- 9 timar	28	11	-	9	2	17	5	9	3	4,4
10-19 timar	33	4	-	4	-	29	1	28	-	5,2
20-29 timar	46	5	2	3	-	41	1	39	1	7,3
30-34 timar	31	7	-	6	1	24	2	22	-	4,9
35-39 timar	211	134	18	112	4	77	5	71	1	33,4
40 timar og over	139	107	6	98	3	32	1	30	1	22,0

¹ Heiltid er *samla* arbeidstid på 30 timar eller meir i veka (alle arbeidsforhold), noko som svarer til 120 timar eller meir over ein firevekersperiode.

Tabell 6. Yrkesaktive 16 år og over, etter alder og næring/yrkesfelt. 3. november 1989 - 2. november 1990

	I alt	Alder									Pro- sent av dei yrkes- aktive
		16-19	20-24	25-29	30-39	40-49	50-59	60-66	67-69	70-	
I alt	632	51	59	82	153	142	73	45	13	14	100,0
Næring											
Jordbruk	113	11	7	11	22	24	12	11	3	12	17,9
Skogbruk	10	3	1	1	3	-	-	2	-	-	1,6
Fiske og fangst	-	-	-	-	-	-	-	-	-	-	-
Oljeutvinning og bergverksdrift	3	-	-	1	1	-	1	-	-	-	0,5
Industri i alt	41	3	3	7	9	11	3	4	1	-	6,5
Næringsmiddel-, drikkevare- og tobakksindustri	-	-	-	-	-	-	-	-	-	-	-
Tekstil-, klesvare-, lær- og lervareindustri	3	-	-	-	3	-	-	-	-	-	0,5
Trevareindustri	28	1	3	5	5	7	3	4	-	-	4,4
Treforedling, grafisk industri og forlag	1	1	-	-	-	-	-	-	-	-	0,2
Kjemisk industri, mineral-, olje-, kol-, gummi- og plastindustri	-	-	-	-	-	-	-	-	-	-	-
Keramikk- og glasindustri	-	-	-	-	-	-	-	-	-	-	-
Metallindustri	1	-	-	-	-	1	-	-	-	-	0,2
Verkstadindustri	4	1	-	2	1	-	-	-	-	-	0,6
Industri elles	4	-	-	-	-	3	-	-	1	-	0,6
Kraft- og vassforsyning	9	-	1	-	-	5	1	2	-	-	1,4
Byggje- og anleggsverksemd	57	7	11	9	7	10	9	3	1	-	9,0
Varehandel	55	8	9	7	13	10	3	2	3	-	8,7
Hotell- og restaurantdrift	60	10	7	6	13	16	4	3	1	-	9,5
Landtransport	14	-	-	2	3	5	4	-	-	-	2,2
Sjøtransport	12	-	-	3	4	1	2	1	1	-	1,9
Transport elles, lagring, post og telekommunikasjonar	11	-	-	1	5	2	3	-	-	-	1,7
Bank- og finansieringsverksemd	7	-	1	-	3	1	1	1	-	-	1,1
Forsikringsverksemd, eigedomsdrift og forretningsmessig tenesteyting	10	1	-	3	3	2	1	-	-	-	1,6
Offentleg administrasjon, forsvar, politi og rettsvesen	41	-	6	8	12	9	4	2	-	-	6,5
Renovasjon og reingjering	-	-	-	-	-	-	-	-	-	-	-
Undervisning og forskningsverksemd	64	6	2	6	16	24	5	3	2	-	10,1
Helse- og sosialtenester	112	2	10	14	36	21	19	8	1	1	17,7
Kulturell tenesteyting, underhaldning og sport	7	-	-	2	2	-	-	2	-	1	1,1
Personleg tenesteyting	6	-	1	1	1	1	1	1	-	-	0,9
Yrkesfelt											
Teknisk, vitenskapelig, humanistisk og kunstnarleg arbeid	119	1	6	14	45	31	15	6	-	1	18,8
Administrasjons- og forvaltningsarbeid, bedrifts- og organisasjonsleiing i alt	24	-	1	2	8	9	2	-	2	-	3,8
Offentleg administrasjons- og forvaltningsarbeid	13	-	-	2	4	4	2	-	1	-	2,1
Bedrifts- og organisasjonsleiing	11	-	1	-	4	5	-	-	1	-	1,7
Kontorarbeid	37	-	1	8	10	10	2	6	-	-	5,9
Handelsarbeid	41	8	6	4	10	9	1	-	3	-	6,5
Jordbruks-, skogbruks- og fiskearbeid	139	21	11	12	24	26	14	16	3	12	22,0
Gruve- og sprengingsarbeid m.m.	-	-	-	-	-	-	-	-	-	-	-
Transport og kommunikasjonsarbeid	35	-	1	6	11	8	6	1	2	-	5,5
Industri-, byggje- og anleggsarbeid i alt	106	7	17	15	19	23	14	9	2	-	16,8
Jern- og metallvarearbeid	8	-	3	2	-	1	1	1	-	-	1,3
Elektroarbeid	13	-	1	3	1	3	2	3	-	-	2,1
Trearbeid	38	3	7	5	7	6	5	5	-	-	6,0
Næringsmiddelarbeid	-	-	-	-	-	-	-	-	-	-	-
Maskin- og motordrift	8	-	1	-	4	3	-	-	-	-	1,3
Laste-, losse- og lagerarbeid	1	1	-	-	-	-	-	-	-	-	0,2
Industri-, byggje- og anleggsarbeid elles	38	3	5	5	7	10	6	-	2	-	6,0
Servicearbeid og militært arbeid	131	14	16	21	26	26	19	7	1	1	20,7

Tabell 7. Yrkesaktive 16 år og over, etter kjønn, arbeidstid i året og næring/yrkesfelt. 3. november 1989 - 2. november 1990

	I alt	Yrkesaktiv i 12 måneder			Yrkesaktiv i 6-11 måneder			Yrkesaktiv i 1-5 måneder		
		Heiltid ¹	Deltid ¹	Både heiltid og deltid i perioden	Heiltid	Deltid	Både heiltid og deltid i perioden	Heiltid	Deltid	Både heiltid og deltid i perioden
Yrkesaktive i alt	632	354	75	28	50	21	15	60	26	3
Menn i alt	339	234	12	10	28	6	4	34	10	1
Næring										
Jordbruk	75	56	5	1	3	1	-	5	4	-
Skogbruk	8	4	-	-	1	-	-	3	-	-
Fiske og fangst	-	-	-	-	-	-	-	-	-	-
Oljeutvinning og bergverksdrift	1	1	-	-	-	-	-	-	-	-
Industri i alt	28	22	-	-	3	-	1	2	-	-
Næringsmiddel-, drikkevarer- og tobakksindustri	-	-	-	-	-	-	-	-	-	-
Tekstil-, klesvarer-, lær- og lervareindustri	-	-	-	-	-	-	-	-	-	-
Trevareindustri	23	19	-	-	3	-	-	1	-	-
Treforedling, grafisk industri og forlag	-	-	-	-	-	-	-	-	-	-
Kjemisk industri, mineral-, olje-, kol-, gummi- og plastindustri	-	-	-	-	-	-	-	-	-	-
Keramikk- og glasindustri	-	-	-	-	-	-	-	-	-	-
Metallindustri	1	1	-	-	-	-	-	-	-	-
Verkstadindustri	4	2	-	-	-	-	1	1	-	-
Industri elles	-	-	-	-	-	-	-	-	-	-
Kraft- og vassforsyning	8	7	-	-	-	-	-	1	-	-
Byggje- og anleggsverksemd	54	32	1	2	4	2	-	11	2	-
Varehandel	26	16	-	-	5	-	1	3	1	-
Hotell- og restaurantdrift	24	9	2	4	5	-	-	1	2	1
Landtransport	12	10	-	-	1	1	-	-	-	-
Sjøtransport	11	5	2	1	1	-	1	1	-	-
Transport elles, lagring, post og telekommunikasjonar	4	4	-	-	-	-	-	-	-	-
Bank- og finansieringsverksemd	2	2	-	-	-	-	-	-	-	-
Forsikringsverksemd, eigedomsdrift og forretningsmessig tenesteyting	4	3	-	-	1	-	-	-	-	-
Offentleg administrasjon, forsvar, politi og rettsvesen	25	20	-	-	1	-	-	4	-	-
Renovasjon og reingjering	-	-	-	-	-	-	-	-	-	-
Undervisning og forskningsverksemd	34	28	1	1	1	1	1	1	-	-
Helse- og sosialtenester	17	12	-	1	1	1	-	1	1	-
Kulturell tenesteyting, underholdning og sport	3	2	1	-	-	-	-	-	-	-
Personleg tenesteyting	3	1	-	-	1	-	-	1	-	-
Yrkesfelt										
Teknisk, vitenskapleg, humanistisk og kunstnarleg arbeid	48	42	-	-	4	1	-	1	-	-
Administrasjons- og forvaltningsarbeid, bedrifts- og organisasjonsleiing i alt	14	12	-	1	1	-	-	-	-	-
Offentleg administrasjons- og forvaltningsarbeid	7	7	-	-	-	-	-	-	-	-
Bedrifts- og organisasjonsleiing	7	5	-	1	1	-	-	-	-	-
Kontorarbeid	4	2	1	-	1	-	-	-	-	-
Handelsarbeid	20	14	-	-	3	-	-	2	1	-
Jordbruks-, skogbruks- og fiskearbeid	93	65	5	2	4	1	-	11	5	-
Gruve- og sprengingsarbeid m.m.	-	-	-	-	-	-	-	-	-	-
Transport og kommunikasjonsarbeid	30	18	2	1	3	1	3	2	-	-
Industri-, byggje- og anleggsarbeid i alt	93	64	1	1	9	2	1	13	2	-
Jern- og metallvarearbeid	8	4	-	-	3	-	-	1	-	-
Elektroarbeid	13	11	-	-	-	-	1	1	-	-
Trearbeid	38	30	-	-	2	2	-	4	-	-
Næringsmiddelarbeid	-	-	-	-	-	-	-	-	-	-
Maskin- og motordrift	8	4	1	-	1	-	-	2	-	-
Laste-, losse- og lagerarbeid	1	-	-	-	1	-	-	-	-	-
Industri-, byggje- og anleggsarbeid elles	25	15	-	1	2	-	-	5	2	-
Servicearbeid og militært arbeid	37	17	3	5	3	1	-	5	2	1

¹ Heiltid er samla arbeidstid på 30 timar eller meir i veka (alle arbeidsforhold), noko som svarer til 120 timar eller meir over ein firevекersperiode.

Tabell 7 (framh.). Yrkesaktive 16 år og over, etter kjønn, arbeidstid i året og næring/yrkesfelt. 3. november 1989 - 2. november 1990

	I alt	Yrkesaktiv i 12 måneder			Yrkesaktiv i 6-11 måneder			Yrkesaktiv i 1-5 måneder		
		Heiltid ¹	Deltid ¹	Både heiltid og deltid i perioden	Heiltid	Deltid	Både heiltid og deltid i perioden	Heiltid	Deltid	Både heiltid og deltid i perioden
Kvinner I alt	293	120	63	18	22	15	11	26	16	2
Næring										
Jordbruk	38	17	7	3	2	1	-	6	2	-
Skogbruk	2	-	1	-	1	-	-	-	-	-
Fiske og fangst	-	-	-	-	-	-	-	-	-	-
Oljeutvinning og bergverksdrift	2	1	-	-	-	-	1	-	-	-
Industri i alt	13	5	4	1	-	1	-	1	1	-
Næringsmiddel-, drikkevare- og tobakksindustri	-	-	-	-	-	-	-	-	-	-
Tekstil-, klesvare-, ler- og lervareindustri	3	2	1	-	-	-	-	-	-	-
Trevareindustri	5	2	-	1	-	-	-	1	1	-
Treforedling, grafisk industri og forlag	1	1	-	-	-	-	-	-	-	-
Kjemisk industri, mineral-, olje-, kol-, gummi- og plastindustri	-	-	-	-	-	-	-	-	-	-
Keramikk- og glasindustri	-	-	-	-	-	-	-	-	-	-
Metallindustri	-	-	-	-	-	-	-	-	-	-
Verkstadindustri	-	-	-	-	-	-	-	-	-	-
Industri elles	4	-	3	-	-	1	-	-	-	-
Kraft- og vassforsyning	1	1	-	-	-	-	-	-	-	-
Byggje- og anleggsverksemd	3	1	1	-	-	-	-	-	1	-
Varehandel	29	6	7	1	3	1	3	6	1	1
Hotell- og restaurantdrift	36	9	-	7	4	2	2	8	4	-
Landtransport	2	1	1	-	-	-	-	-	-	-
Sjøtransport	1	1	-	-	-	-	-	-	-	-
Transport elles, lagring, post og telekommunikasjonar	7	4	2	-	-	-	-	-	1	-
Bank- og finansieringsverksemd	5	4	1	-	-	-	-	-	-	-
Forsikringsverksemd, eigedomsdrift og forretningsmessig tenesteyting	6	3	-	1	1	-	-	-	1	-
Offentleg administrasjon, forsvar, politi og rettsvesen	16	9	4	1	1	-	-	-	1	-
Renovasjon og reingjering	-	-	-	-	-	-	-	-	-	-
Undervisning og forskningsverksemd	30	15	4	-	4	2	2	1	2	-
Helse- og sosialtenester	95	39	30	4	6	7	3	3	2	1
Kulturell tenesteyting, underholdning og sport	4	2	1	-	-	-	-	1	-	-
Personleg tenesteyting	3	2	-	-	-	1	-	-	-	-
Yrkesfelt										
Teknisk, vitenskapelig, humanistisk og kunstnarleg arbeid	71	32	22	2	5	3	2	4	-	1
Administrasjons- og forvaltningsarbeid, bedrifts- og organisasjonsleiing i alt	10	8	1	1	-	-	-	-	-	-
Offentleg administrasjons- og forvaltningsarbeid	6	5	1	-	-	-	-	-	-	-
Bedrifts- og organisasjonsleiing	4	3	-	1	-	-	-	-	-	-
Kontorarbeid	33	18	9	3	1	-	-	1	1	-
Handelsarbeid	21	5	3	-	2	1	3	5	1	1
Jordbruks-, skogbruks- og fiskearbeid	46	20	7	3	4	1	-	7	4	-
Gruve- og sprengingsarbeid m.m.	-	-	-	-	-	-	-	-	-	-
Transport og kommunikasjonsarbeid	5	4	-	-	-	-	-	-	1	-
Industri-, byggje- og anleggsarbeid i alt	13	3	4	1	2	1	1	1	-	-
Jern- og metallvarearbeid	-	-	-	-	-	-	-	-	-	-
Elektroarbeid	-	-	-	-	-	-	-	-	-	-
Trearbeid	-	-	-	-	-	-	-	-	-	-
Næringsmiddelarbeid	-	-	-	-	-	-	-	-	-	-
Maskin- og motordrift	-	-	-	-	-	-	-	-	-	-
Laste-, losse- og lagerarbeid	-	-	-	-	-	-	-	-	-	-
Industri-, byggje- og anleggsarbeid elles	13	3	4	1	2	1	1	1	-	-
Servicearbeid og militært arbeid	94	30	17	8	8	9	5	8	9	-

¹ Sjå note 1, førre sida.

Tabell 8. Hovedtal for yrkesaktive i veka 27. oktober - 2. november 1990, etter vanleg/avtala arbeidstid

	I alt	Menn					Kvinner				
		I alt	1-19 timar	20-29 timar	30-39 timar	40 timar og over	I alt	1-19 timar	20-29 timar	30-39 timar	40 timar og over
I alt	488	268	15	5	141	107	220	46	41	101	32
Alder											
16-19	11	7	-	2	5	-	4	4	-	-	-
20-24	30	19	-	-	13	6	11	2	1	7	1
25-29	68	37	1	3	22	11	31	1	3	17	10
30-39	132	66	6	-	27	33	66	11	15	29	11
40-49	133	76	2	-	37	37	57	9	11	30	7
50-59	65	35	3	-	22	10	30	9	6	13	2
60-66	33	18	1	-	10	7	15	7	4	4	-
67-69	12	7	2	-	4	1	5	2	1	1	1
70-	4	3	-	-	1	2	1	1	-	-	-
Ekteskapeleg status											
Ugifte	135	89	4	5	46	34	46	8	4	26	8
Gifte	313	161	9	-	85	67	152	32	33	65	22
Før gifte	40	18	2	-	10	6	22	6	4	10	2
Familietype											
Einslege	92	58	4	1	29	24	34	5	2	19	8
Ektepar utan ugifte barn ..	59	27	3	-	18	6	32	9	5	16	2
Ektepar med ugifte barn ..	300	171	6	4	90	71	129	27	29	53	20
Mor/far med ugifte barn ...	37	12	2	-	4	6	25	5	5	13	2
Utdanning											
Barne- og ungdomsskolenivå	80	49	6	2	28	13	31	11	8	6	6
Gymnasnivå	299	160	8	1	85	66	139	28	27	65	19
Universitets- og høgskolenivå	101	55	1	1	26	27	46	7	6	26	7
Uoppgitt, inga utdanning eller utdanning på førskolenivå	8	4	-	1	2	1	4	-	-	4	-
Utført arbeidstid i veka											
Var ikkje på arbeid	18	4	-	-	1	3	14	1	3	6	4
1 - 19 timar	65	20	10	3	5	2	45	38	3	3	1
20 - 29 timar	44	2	-	2	-	-	42	2	35	4	1
30 - 39 timar	220	132	4	-	119	9	88	4	-	84	-
40 timar og over	141	110	1	-	16	93	31	1	-	4	26

Tabell 9. Yrkesaktive 16 år og over i veka 27. oktober - 2. november 1990, etter kjønn, vanleg/avtala arbeidstid og næring/yrkesfelt

	I alt	Menn					Kvinner				
		I alt	1-19 timar	20-29 timar	30-39 timar	40 timar og over	I alt	1-19 timar	20-29 timar	30-39 timar	40 timar og over
I alt	488	268	15	5	141	107	220	46	41	101	32
Næring											
Jordbruk	77	56	2	1	11	42	21	4	1	8	8
Skogbruk	7	5	-	-	5	-	2	1	-	1	-
Fiske og fangst	-	-	-	-	-	-	-	-	-	-	-
Oljeutvinning og bergverksdrift	3	1	-	-	1	-	2	-	-	2	-
Industri i alt	33	22	1	-	18	3	11	1	4	3	3
Næringsmiddel-, drikkevare- og tobakksindustri	-	-	-	-	-	-	-	-	-	-	-
Tekstil-, klesvare-, lær- og lervareindustri	3	-	-	-	-	-	3	-	1	-	2
Trevareindustri	22	18	1	-	15	2	4	1	-	2	1
Treforedling, grafisk industri og forlag	-	-	-	-	-	-	-	-	-	-	-
Kjemisk industri, mineral-, olje-, kol-, gummi- og plastindustri	-	-	-	-	-	-	-	-	-	-	-
Keramikk- og glasindustri	-	-	-	-	-	-	-	-	-	-	-
Metallindustri	1	1	-	-	1	-	-	-	-	-	-
Verkstadindustri	3	3	-	-	2	1	-	-	-	-	-
Industri elles	4	-	-	-	-	-	4	-	3	1	-
Kraft- og vassforsyning	8	7	-	-	7	-	1	-	-	1	-
Bygge- og anleggsverksemd	43	42	3	-	28	11	1	-	1	-	-
Varehandel	41	20	-	-	10	10	21	3	4	10	4
Hotell- og restaurantdrift	37	19	2	2	6	9	18	3	1	9	5
Landtransport	12	10	1	-	7	2	2	1	1	-	-
Sjøtransport	8	8	2	-	1	5	-	-	-	-	-
Transport elles, lagring, post og telekommunikasjonar	10	4	-	-	2	2	6	1	1	2	2
Bank- og finansieringsverksemd	7	2	-	-	2	-	5	1	1	3	-
Forsikringsverksemd, eigedomsdrift og forretningsmessig tenesteyting	9	4	-	-	1	3	5	-	-	3	2
Offentleg administrasjon, forsvar, politi og rettsvesen	36	21	-	-	16	5	15	2	2	10	1
Renovasjon og reingjering	-	-	-	-	-	-	-	-	-	-	-
Undervisning og forskningsverksemd	53	31	2	2	17	10	22	2	8	10	2
Helse- og sosialtenester	95	13	1	-	7	5	82	27	15	36	4
Kulturell tenesteyting, underholdning og sport	5	2	1	-	1	-	3	-	1	1	1
Personleg tenesteyting	4	1	-	-	1	-	3	-	1	2	-
Yrkesfelt											
Teknisk, vitenskapelig, humanistisk og kunstnarleg arbeid	109	44	-	2	24	18	65	17	15	28	5
Administrasjons- og forvaltningsarbeid, bedrifts- og organisasjonsleiing i alt	23	14	1	-	7	6	9	1	-	5	3
Offentleg administrasjons- og forvaltningsarbeid	13	7	-	-	6	1	6	1	-	4	1
Bedrifts- og organisasjonsleiing	10	7	1	-	1	5	3	-	-	1	2
Kontorarbeid	33	3	1	-	2	-	30	3	9	16	2
Handelsarbeid	28	15	-	-	5	10	13	2	1	7	3
Jordbruks-, skogbruks- og fiskearbeid	91	68	3	1	20	44	23	4	1	9	9
Gruve- og sprengingsarbeid m.m.	-	-	-	-	-	-	-	-	-	-	-
Transport og kommunikasjonsarbeid	26	22	3	-	12	7	4	1	-	2	1
Industri-, bygge- og anleggsarbeid i alt	88	76	5	-	58	13	12	-	4	6	2
Jern- og metallvarearbeid	7	7	-	-	4	3	-	-	-	-	-
Elektroarbeid	11	11	-	-	8	3	-	-	-	-	-
Trearbeid	32	32	2	-	28	2	-	-	-	-	-
Næringsmiddelarbeid	-	-	-	-	-	-	-	-	-	-	-
Maskin- og motordrift	7	7	1	-	5	1	-	-	-	-	-
Laste-, losse- og lagerarbeid	1	1	-	-	1	-	-	-	-	-	-
Industri-, bygge- og anleggsarbeid elles	30	18	2	-	12	4	12	-	4	6	2
Servicearbeid og militært arbeid	90	26	2	2	13	9	64	18	11	28	7

Tabell 10. Yrkesaktive 16 år og over med fast oppmøteplass på arbeid i veka 27. oktober - 2. november 1990, etter talet på arbeidsreiser, reisetid og yrkesfelt/oppmøteplass

	I alt	Reiste ikkje	Reiste 1 gong			Reiste 2-3 gonger			Reiste 4 gonger eller fleire		
			Reise- tid under 45 min	Reise- tid 45-89 min	Reise- tid 90 min og over	Reise- tid under 45 min	Reise- tid 45-89 min	Reise- tid 90 min og over	Reise- tid under 45 min	Reise- tid 45-89 min	Reise- tid 90 min og over
I alt	426	127	7	1	5	25	5	2	239	14	1
Yrkesfelt											
Teknisk, vitenskapelig, humanistisk og kunstnarleg arbeid	97	14	1	-	3	7	3	-	64	5	-
Administrasjons- og forvaltningsarbeid, bedrifts- og organisasjonsleing i alt	22	4	-	-	-	-	-	-	17	1	-
Offentleg administrasjons- og forvaltningsarbeid	13	2	-	-	-	-	-	-	10	1	-
Bedrifts- og organisasjonsleing	9	2	-	-	-	-	-	-	7	-	-
Kontorarbeid	32	4	1	-	-	4	-	-	23	-	-
Handelsarbeid	24	5	1	-	-	1	-	-	15	2	-
Jordbruks-, skogbruks- og fiskearbeid	81	67	-	-	-	1	-	-	13	-	-
Gruve- og sprengingsarbeid m.m.	-	-	-	-	-	-	-	-	-	-	-
Transport og kommunikasjonsarbeid	23	8	-	-	-	1	-	-	13	-	1
Industri-, byggje- og anleggsarbeid i alt	70	8	3	1	1	3	1	1	47	5	-
Jern- og metallvarearbeid	7	1	1	-	-	1	-	-	3	1	-
Elektroarbeid	9	-	-	-	-	-	-	-	8	1	-
Trearbeid	26	1	2	-	1	-	-	1	20	1	-
Næringsmiddelarbeid	-	-	-	-	-	-	-	-	-	-	-
Maskin- og motordrift	5	1	-	-	-	1	-	-	3	-	-
Laste-, losse- og lagerarbeid	1	-	-	-	-	-	-	-	1	-	-
Industri-, byggje- og anleggsarbeid elles	22	5	-	1	-	1	1	-	12	2	-
Servicearbeid og militært arbeid	77	17	1	-	1	8	1	1	47	1	-
Oppmøteplass og kjønn											
I bustadfylket	395	111	7	1	2	25	4	-	230	14	1
Menn	207	67	3	1	1	7	1	-	118	9	-
Kvinner	188	44	4	-	1	18	3	-	112	5	1
I bustadkommunen	356	103	7	-	-	22	2	-	219	3	-
Menn	179	61	3	-	-	4	1	-	110	-	-
Kvinner	177	42	4	-	-	18	1	-	109	3	-
1235 Voss	22	3	-	-	-	1	2	-	5	11	-
Menn	15	1	-	-	-	1	-	-	4	9	-
Kvinner	7	2	-	-	-	-	2	-	1	2	-
1201 Bergen	6	4	-	-	2	-	-	-	-	-	-
Menn	5	4	-	-	1	-	-	-	-	-	-
Kvinner	1	-	-	-	1	-	-	-	-	-	-
1234 Granvin	6	-	-	-	-	2	-	-	4	-	-
Menn	6	-	-	-	-	2	-	-	4	-	-
Kvinner	-	-	-	-	-	-	-	-	-	-	-
1238 Kvam	2	-	-	1	-	-	-	-	1	-	-
Menn	1	-	-	1	-	-	-	-	-	-	-
Kvinner	1	-	-	-	-	-	-	-	1	-	-
Andre kommunar i fylket	3	1	-	-	-	-	-	-	1	-	1
Menn	1	1	-	-	-	-	-	-	-	-	-
Kvinner	2	-	-	-	-	-	-	-	1	-	1
Utanfor fylket	13	9	-	-	3	-	-	1	-	-	-
Menn	9	5	-	-	3	-	-	1	-	-	-
Kvinner	4	4	-	-	-	-	-	-	-	-	-
0301 Oslo	4	4	-	-	-	-	-	-	-	-	-
Menn	1	1	-	-	-	-	-	-	-	-	-
Kvinner	3	3	-	-	-	-	-	-	-	-	-
2311 Nordsjøen syd	4	3	-	-	1	-	-	-	-	-	-
Menn	4	3	-	-	1	-	-	-	-	-	-
Kvinner	-	-	-	-	-	-	-	-	-	-	-
1421 Aurland	2	-	-	-	1	-	-	1	-	-	-
Menn	2	-	-	-	1	-	-	1	-	-	-
Kvinner	-	-	-	-	-	-	-	-	-	-	-
0231 Skedsmo	1	-	-	-	1	-	-	-	-	-	-
Menn	1	-	-	-	1	-	-	-	-	-	-
Kvinner	-	-	-	-	-	-	-	-	-	-	-
Andre stader utanfor fylket	2	2	-	-	-	-	-	-	-	-	-
Menn	1	1	-	-	-	-	-	-	-	-	-
Kvinner	1	1	-	-	-	-	-	-	-	-	-
Uoppgitt oppmøteplass	18	7	-	-	-	-	1	1	9	-	-
Menn	13	6	-	-	-	-	-	1	6	-	-
Kvinner	5	1	-	-	-	-	1	-	3	-	-

Tabell 11. Yrkesaktive 16 år og over med fast arbeidsreise i veka 27. oktober - 2. november 1990, etter reisemåte, oppmøteplass, talet på arbeidsreiser, reisetid og etter reisemåte, kjønn og alder

Bustad	I alt	Eitt transportmiddel						To eller flere transportmiddel		
		Bil	Buss	Tog, trikk, T-bane	Båt	Sykkel, gonge over 10 min	Anna	Kollektiv transport og/eller sykkel, gonge over 10 min	Kollektiv transport og bil	Andre kombinasjonar
I alt	299	183	2	-	-	76	13	2	3	20
Oppmøteplass, talet på arbeidsreiser og reisetid										
Oppmøteplass i bustadkommunen	253	150	-	-	-	74	12	-	-	17
Reiste 1 gong	7	4	-	-	-	3	-	-	-	-
Under 45 min	7	4	-	-	-	3	-	-	-	-
45 - 89 min	-	-	-	-	-	-	-	-	-	-
90 min og over	-	-	-	-	-	-	-	-	-	-
Reiste 2 - 3 gonger	24	15	-	-	-	5	2	-	-	2
Under 45 min	22	14	-	-	-	4	2	-	-	2
45 - 89 min	2	1	-	-	-	1	-	-	-	-
90 min og over	-	-	-	-	-	-	-	-	-	-
Reiste 4 gonger eller fleire	222	131	-	-	-	66	10	-	-	15
Under 45 min	219	130	-	-	-	65	10	-	-	14
45 - 89 min	3	1	-	-	-	1	-	-	-	1
90 min og over	-	-	-	-	-	-	-	-	-	-
Oppmøteplass utanfor bustadkommunen	35	24	2	-	-	1	-	2	3	3
Reiste 1 gong	6	2	-	-	-	-	-	2	1	1
Under 45 min	-	-	-	-	-	-	-	-	-	-
45 - 89 min	1	1	-	-	-	-	-	-	-	-
90 min og over	5	1	-	-	-	-	-	2	1	1
Reiste 2 - 3 gonger	6	2	2	-	-	-	-	-	2	-
Under 45 min	3	2	1	-	-	-	-	-	-	-
45 - 89 min	2	-	1	-	-	-	-	-	1	-
90 min og over	1	-	-	-	-	-	-	-	1	-
Reiste 4 gonger eller fleire	23	20	-	-	-	1	-	-	-	2
Under 45 min	11	9	-	-	-	1	-	-	-	1
45 - 89 min	11	11	-	-	-	-	-	-	-	-
90 min og over	1	-	-	-	-	-	-	-	-	1
Uoppgitt oppmøteplass	11	9	-	-	-	1	1	-	-	-
Kjønn og alder										
Menn	151	107	1	-	-	23	6	1	2	11
16-19	4	2	-	-	-	2	-	-	-	-
20-24	10	5	-	-	-	-	1	-	1	3
25-29	22	15	-	-	-	5	1	-	-	1
30-39	37	27	1	-	-	3	2	1	1	2
40-49	45	35	-	-	-	5	1	-	-	4
50-59	21	15	-	-	-	5	-	-	-	1
60-66	9	6	-	-	-	2	1	-	-	-
67-69	3	2	-	-	-	1	-	-	-	-
70-	-	-	-	-	-	-	-	-	-	-
Kvinner	148	76	1	-	-	53	7	1	1	9
16-19	2	1	-	-	-	1	-	-	-	-
20-24	8	6	-	-	-	2	-	-	-	-
25-29	13	8	-	-	-	4	1	-	-	-
30-39	53	32	1	-	-	14	1	1	1	3
40-49	39	20	-	-	-	15	1	-	-	3
50-59	19	6	-	-	-	7	3	-	-	3
60-66	12	3	-	-	-	8	1	-	-	-
67-69	2	-	-	-	-	2	-	-	-	-
70-	-	-	-	-	-	-	-	-	-	-

Tabell 12. Bustader og busette. Hustype, talet på rom, kjøkken. 3. november 1990

Talet på rom på 6 m ² eller større (kjøkken, gang, bad o.l. er ikkje røkna med)	Bustader					Busette	
	I alt	Fritt- liggjande einebustad eller vånings- hus knytt til gardsdrift	Andre eine- og tomanns- bustader og småhus	Blokk, leigegard e.l.	Forret- nings- bygg for felles- hus- hald e.l.	I alt	Pr. bustad
I alt	500	431	51	10	8	1222	2,4
1 rom	22	15	6	1	-	30	1,4
Med kjøkken 6 m ² eller større	10	7	3	-	-	12	1,2
Med kjøkken mindre enn 6 m ²	10	7	2	1	-	16	1,6
Utan kjøkken	2	1	1	-	-	2	1,0
2 rom	61	49	8	1	3	82	1,3
Med kjøkken 6 m ² eller større	34	27	5	1	1	48	1,4
Med kjøkken mindre enn 6 m ²	23	19	3	-	1	29	1,3
Utan kjøkken	4	3	-	-	1	5	1,3
3 rom	80	55	17	5	3	165	2,1
4 rom	108	99	7	2	-	257	2,4
5 rom	84	76	7	-	1	221	2,6
6 rom	81	76	4	-	1	247	3,0
7 rom	25	24	-	1	-	80	3,2
8 rom	24	23	1	-	-	85	3,5
9 rom eller fleire	15	14	1	-	-	55	3,7

Tabell 13. Bustader, rom og busette, etter hustype. 3. november 1990

	I alt	Frittliggjande einebustad eller våningshus knytt til gardsdrift	Hus i kjede, rekkjehus, terrassehus, vertikaldelt tomannsbustad	Horisontaldelt tomannsbustad eller anna bus- tadbygg med mindre enn 3 etasjar	Blokk, leigegard e.l.	Forretningsbygg, bygg for felleshushald e.l.
Bustader i alt	500	431	26	25	10	8
Busette i alt	1222	1084	56	49	20	13
Busette pr. bustad	2,4	2,5	2,2	2,0	2,0	1,6
Rom i alt	2229	1992	86	91	33	26
Rom pr. bustad	4,5	4,6	3,3	3,6	3,3	3,3

Tabell 14. Bustader etter eigeform og areal¹. Rom og busette, etter eigeform. 3. november 1990

	I alt	Eig bustaden			Leiger bustaden			
		I alt	Privat	Gjennom burettslag e.l.	I alt	Som teneste- bustad	For eit avgrensa tidsrom	På andre vilkår
Bustader i alt	500	338	319	19	162	49	23	90
Under 50 m ²	40	17	16	1	23	6	7	10
50 - 59 m ²	49	21	19	2	28	4	5	19
60 - 79 m ²	78	41	37	4	37	8	4	25
80 - 99 m ²	102	71	69	2	31	10	4	17
100 - 129 m ²	113	92	87	5	21	8	1	12
130 - 149 m ²	42	33	30	3	9	4	2	3
150 - 199 m ²	48	39	39	-	9	6	-	3
200 m ² eller meir	28	24	22	2	4	3	-	1
Busette i alt	1222	901	855	46	321	111	50	160
Busette pr. bustad	2,4	2,7	2,7	2,4	2,0	2,3	2,2	1,8
Rom i alt	2229	1671	1587	84	558	199	62	296
Rom pr. bustad	4,5	4,9	5,0	4,4	3,4	4,1	2,7	3,3

¹ Medrekna kjøkken, gang, bad o.l.

Tabell 15. Bustader etter talet på rom og talet på busette. 3. november 1990

Talet på busette	I alt	Talet på rom								
		1	2	3	4	5	6	7	8	9 eller fleire
I alt	500	22	61	80	108	84	81	25	24	15
1	174	16	42	38	32	20	16	6	4	-
2	130	4	17	20	36	28	15	3	1	6
3	72	2	2	8	19	11	20	4	5	1
4	67	-	-	8	11	18	14	6	7	3
5	43	-	-	5	8	3	14	5	6	2
6	11	-	-	1	2	3	1	-	1	3
7	2	-	-	-	-	1	-	1	-	-
8	-	-	-	-	-	-	-	-	-	-
9	1	-	-	-	-	-	1	-	-	-
10 eller fleire	-	-	-	-	-	-	-	-	-	-

Tabell 16. Bustader etter byggjeår for huset og hustype/eigeform/kjelde til oppvarming. Busette og rom, etter byggjeår for huset. 3. november 1990

	I alt	Byggjeår for huset							
		-1900	1901-1920	1921-1940	1941-1945	1946-1960	1961-1970	1971-1980	1981-1990
Bustader i alt	500	84	37	42	23	59	65	114	76
Hustype									
Frittliggjande einebustad eller våningshus knytt til gardsdrift	431	80	36	34	22	44	58	103	54
Hus i kjede, rekkjehus, terrassehus eller vertikaldelt tomannsbustad	26	1	-	1	-	4	5	5	10
Horisontaldelt tomannsbustad eller anna bustadbygg med mindre enn 3 etasjar	25	2	1	3	-	2	2	5	10
Blokk, leigegard eller anna bustadbygg med 3 etasjar eller meir	10	-	-	2	-	7	-	1	-
Forretningsbygg, pensjonat, aldersheim, militærforlegning eller anna bygg for felleshushald	8	1	-	2	1	2	-	-	2
Eige-/eigeform									
Eigd i alt	338	60	30	27	16	39	48	69	49
Privat	319	56	29	26	16	34	47	67	44
Gjennom burettslag eller bustadaksjeselskap	19	4	1	1	-	5	1	2	5
Leigd i alt	162	24	7	15	7	20	17	45	27
Som tenestebustad	49	7	-	3	-	6	12	12	9
For eit avgrensa tidsrom	23	3	2	2	1	2	2	6	5
På andre vilkår	90	14	5	10	6	12	3	27	13
Kjelder til oppvarming									
Éi kjelde, i alt	140	24	12	10	4	17	24	27	22
Sentralvarme	10	1	-	-	-	3	4	1	1
Elektriske omnar, varmekablar e.l.	52	3	1	2	-	6	8	17	15
Omnar for flytande brensel	4	-	-	-	-	-	2	2	-
Omnar for fast brensel	74	20	11	8	4	8	10	7	6
To eller fleire kjelder, i alt	360	60	25	32	19	42	41	87	54
Elektriske omnar og omnar for fast brensel	300	52	21	25	18	34	29	71	50
Elektriske omnar og omnar for flytande brensel	13	4	-	1	-	1	2	4	1
Omnar for fast og flytande brensel	2	-	-	1	1	-	-	-	-
Sentralvarme og éi eller fleire andre kjelder	8	-	1	1	-	3	1	1	1
Andre kombinasjonar	37	4	3	4	-	4	9	11	2
Busette i alt	1222	201	78	89	38	134	149	299	234
Busette pr. bustad	2,4	2,4	2,1	2,1	1,7	2,3	2,3	2,6	3,1
Rom i alt	2229	371	179	199	103	242	303	470	362
Rom pr. bustad	4,5	4,4	4,8	4,7	4,5	4,1	4,7	4,1	4,8

Tabell 17. Bustader og busette. Sanitærutstyr, storleik og tilgjenge. 3. november 1990

	I alt	Sanitærutstyr			
		Med WC		Utan WC	
		Med bad	Utan bad	Med bad	Utan bad
I alt	500	451	16	7	26
Talet på rom på 6 m² eller større					
(kjøkken, gang, bad o.l. er <i>ikkje</i> rekna med)					
1 rom	22	15	4	-	3
Med kjøkken 6 m ² eller større	10	7	1	-	2
Med kjøkken mindre enn 6 m ²	10	6	3	-	1
Utan kjøkken	2	2	-	-	-
2 rom	61	49	3	1	8
Med kjøkken 6 m ² eller større	34	29	1	1	3
Med kjøkken mindre enn 6 m ²	23	18	1	-	4
Utan kjøkken	4	2	1	-	1
3 rom	80	67	2	3	8
4 rom	108	104	2	-	2
5 rom	84	80	1	-	3
6 rom	81	75	4	1	1
7 rom	25	24	-	1	-
8 rom	24	24	-	-	-
9 rom eller fleire	15	13	-	1	1
Etasjeplassering. Heis					
Bustader med bustadrom i					
éin etasje i alt	285	253	12	2	18
Kjellaretasje	41	37	2	-	2
Underetasje	15	13	-	-	2
1. etasje	177	159	6	2	10
2. etasje	50	42	4	-	4
3. etasje	2	2	-	-	-
4. etasje	-	-	-	-	-
I hus med heis	-	-	-	-	-
I hus utan heis	-	-	-	-	-
5. etasje eller høgare	-	-	-	-	-
I hus med heis	-	-	-	-	-
I hus utan heis	-	-	-	-	-
Bustader med bustadrom i					
fleire etasjar i alt	215	198	4	5	8
1. etasje og underetasje/kjellar	53	49	3	-	1
1. og 2. etasje	126	117	-	2	7
1. og 2. etasje og underetasje/kjellar	30	26	1	3	-
1., 2. og 3. etasje	2	2	-	-	-
Andre etasjekombinasjonar	4	4	-	-	-
Busette i alt	1222	1134	34	17	37
Busette pr. bustad	2,4	2,5	2,1	2,4	1,4
Rom i alt	2229	2061	53	33	81
Rom pr. bustad	4,5	4,6	3,3	4,7	3,1

Tabell 18. Bustader etter standarindikatorar. Busette etter alder og standardindikatorar.
 3. november 1990

	Bustader	Busette									
		I alt	0-19	20-29	30-39	40-49	50-59	60-69	70-79	80-89	90-
I alt	500	1222	305	162	167	162	93	134	129	64	6
Hustype											
Frittliggjande einebustad eller våningshus knytt til gardsdrift ..	431	1084	273	133	147	153	83	122	113	55	5
Småhus	51	105	24	22	11	9	7	9	14	8	1
Blokk, leigegard, forretningsbygg, bygg for felleshushald e.l.	18	33	8	7	9	-	3	3	2	1	-
Talet på rom. Kjøkken											
1 - 2 rom	83	112	8	12	14	10	5	11	35	14	3
Med kjøkken	77	105	7	9	13	9	5	10	35	14	3
Utan kjøkken	6	7	1	3	1	1	-	1	-	-	-
3 - 4 rom	188	422	88	68	56	39	28	65	50	26	2
5 rom eller fleire	229	688	209	82	97	113	60	58	44	24	1
Byggjeår											
- 1900	84	201	45	16	26	32	16	25	29	12	-
1901 - 1960	161	339	56	37	35	30	28	62	63	25	3
1961 - 1990	255	682	204	109	106	100	49	47	37	27	3
Kjelder til oppvarming											
Éi kjelde, i alt	140	279	45	53	22	32	23	35	44	23	2
Sentralvarme, elektriske omnar, varmekablar e.l.	62	107	20	27	9	11	6	13	11	9	1
Omnar for flytande brensel ..	4	7	1	1	1	2	-	-	2	-	-
Omnar for fast brensel	74	165	24	25	12	19	17	22	31	14	1
To eller fleire kjelder, i alt	360	943	260	109	145	130	70	99	85	41	4
Elektriske omnar og omnar for fast brensel	300	788	226	88	128	110	49	78	73	32	4
Elektriske omnar og omnar for flytande brensel	13	30	4	4	1	6	4	3	7	1	-
Omnar for fast og flytande brensel	2	4	-	-	-	-	1	3	-	-	-
Sentralvarme og éi eller fleire andre kjelder	8	20	7	5	3	2	1	-	-	2	-
Andre kombinasjonar	37	101	23	12	13	12	15	15	5	6	-
Sanitærforhold											
Har både bad og WC	451	1134	294	155	157	153	86	120	108	56	5
Har WC, men ikkje bad	16	34	3	4	5	4	3	4	10	1	-
Har bad, men ikkje WC	7	17	4	2	2	3	-	4	1	1	-
Har verken bad eller WC	26	37	4	1	3	2	4	6	10	6	1
Etasjeplassering. Heis											
Bustader med bustadrom i éin etasje i alt	285	622	130	89	80	74	54	78	74	39	4
1. etasje, kjellaretasje eller underetasje	233	510	103	75	60	62	47	62	65	32	4
2. etasje eller høgare	52	112	27	14	20	12	7	16	9	7	-
I hus med heis	1	1	-	-	-	-	-	1	-	-	-
I hus utan heis	51	111	27	14	20	12	7	15	9	7	-
Bustader med bustadrom i fleire etasjar	215	600	175	73	87	88	39	56	55	25	2
Plan i bustaden											
Bustader med kjøkken, bad, WC og minst eitt bustadrom på eitt plan	416	1057	273	143	144	142	84	117	99	51	4
Elge-/leigeform											
Eigd i alt	338	901	230	101	107	127	79	115	98	40	4
Privat	319	855	219	95	98	127	73	111	89	39	4
Gjennom burettslag e.l.	19	46	11	6	9	-	6	4	9	1	-
Leigd	162	321	75	61	60	35	14	19	31	24	2
Talet på busette											
1	174	174	4	31	21	11	10	23	39	31	4
2	130	260	8	15	24	28	20	71	67	25	2
3	72	216	44	37	36	24	28	30	14	3	-
4	67	268	100	42	38	59	21	4	2	2	-
5	43	215	111	21	40	24	11	4	1	3	-
6 eller fleire	14	89	38	16	8	16	3	2	6	-	-

Tabell 19. Hushald, familiar og personar, etter hushaldstype¹. Hushald etter hushaldstype¹ og talet på familiar i hushaldet/yrkesaktivitet i hushaldet/eigeform/talet på rom i bustaden og kjøkken. 3. november 1990

	I alt	Eierson- hushald	Fleirpersonhushald utan barn			Fleirpersonhushald med barn			
			I alt	2 per- sonar	3 per- sonar eller fleire	I alt	1 barn	2 barn	3 barn eller fleire
Personar i alt	1222	174	451	250	201	597	217	199	181
Familiar i alt	562	174	215	145	70	173	77	53	43
Hushald i alt	500	174	184	125	59	142	61	46	35
Talet på familiar i hushaldet									
1 familie	440	174	154	105	49	112	45	40	27
2 familiar	58	-	29	20	9	29	16	5	8
3 familiar	2	-	1	-	1	1	-	1	-
4 familiar eller fleire	-	-	-	-	-	-	-	-	-
Yrkesaktivitet. Talet på yrkesaktive i veka									
Hushald utan yrkesaktive	200	111	82	75	7	7	5	1	1
Hushald med 1 yrkesaktiv	143	63	42	24	18	38	15	12	11
Heiltid ²	115	54	29	15	14	32	13	9	10
Deltid	28	9	13	9	4	6	2	3	1
Hushald med 2 yrkesaktive	134	-	48	26	22	86	34	29	23
Begge på heiltid	79	-	30	15	15	49	21	16	12
Ein på heiltid	53	-	18	11	7	35	12	12	11
Ingen på heiltid	2	-	-	-	-	2	1	1	-
Hushald med 3 yrkesaktive	17	-	10	-	10	7	5	2	-
Alle på heiltid	7	-	4	-	4	3	2	1	-
To på heiltid	7	-	4	-	4	3	3	-	-
Ein på heiltid	3	-	2	-	2	1	-	1	-
Ingen på heiltid	-	-	-	-	-	-	-	-	-
Hushald med 4 yrkesaktive og over	6	-	2	-	2	4	2	2	-
Eige-/leigeform									
Eigd i alt	338	86	149	98	51	103	45	29	29
Privat	319	79	143	93	50	97	42	28	27
Gjennom burettslag e.l.	19	7	6	5	1	6	3	1	2
Løigd i alt	162	88	35	27	8	39	16	17	6
Som tenestebustad	49	25	7	6	1	17	4	10	3
For eit avgrensa tidsrom	23	12	4	2	2	7	3	1	3
På andre vilkår	90	51	24	19	5	15	9	6	-
Talet på rom. Kjøkken									
1 rom	22	16	6	4	2	-	-	-	-
Med kjøkken 6 m ² eller større	10	8	2	2	-	-	-	-	-
Med kjøkken mindre enn 6 m ²	10	6	4	2	2	-	-	-	-
Utan kjøkken	2	2	-	-	-	-	-	-	-
2 rom	61	42	14	14	-	5	4	1	-
Med kjøkken 6 m ² eller større	34	21	10	10	-	3	3	-	-
Med kjøkken mindre enn 6 m ²	23	18	4	4	-	1	-	1	-
Utan kjøkken	4	3	-	-	-	1	1	-	-
3 rom	80	38	23	19	4	19	9	5	5
4 rom	108	32	50	36	14	26	13	8	5
5 rom	84	20	35	27	8	29	12	12	5
6 rom	81	16	34	15	19	31	11	10	10
7 rom	25	6	8	3	5	11	5	3	3
8 rom	24	4	7	1	6	13	5	5	3
9 rom eller fleire	15	-	7	6	1	8	2	2	4

¹ I denne tabellen er barn (ugifte heimebuande) 18 år og over haldne utanfor ved grupperinga av hushald etter type. Hushald som har barn berre i alderen 18 år og over, er derfor rekna som fleirpersonhushald utan barn. ² Heiltid er *samla* avtala/vanleg arbeidstid på 30 timar eller meir i veka (alle arbeidsforhold).

Tabell 20. Hushald, familiar og personar, etter hushaldsstorleik/hushaldstype. Absolutte tal og prosent.
3. november 1990

	Absolutte tal			Prosent		
	Personar	Familiar	Hushald	Personar	Familiar	Hushald
I alt	1222	562	500	100,0	100,0	100,0
Hushaldsstorleik						
1 person	174	174	174	14,2	31,0	34,8
2 personar	260	150	130	21,3	26,7	26,0
3 personar	216	87	72	17,7	15,5	14,4
4 personar	268	75	67	21,9	13,3	13,4
5 personar eller fleire	304	76	57	24,9	13,5	11,4
Hushaldstype						
Éinpersonhushald	174	174	174	14,2	31,0	34,8
Alder						
- 24	15	15	15	1,2	2,7	3,0
25 - 34	28	28	28	2,3	5,0	5,6
35 - 44	19	19	19	1,6	3,4	3,8
45 - 69	38	38	38	3,1	6,8	7,6
70 - 79	39	39	39	3,2	6,9	7,8
80 - 84	25	25	25	2,0	4,4	5,0
85 - 89	6	6	6	0,5	1,1	1,2
90 -	4	4	4	0,3	0,7	0,8
Fleirpersonhushald utan barn¹						
.....	451	215	184	36,9	38,3	36,8
Alder eldste person						
- 24	-	-	-	-	-	-
25 - 34	8	6	4	0,7	1,1	0,8
35 - 44	29	15	13	2,4	2,7	2,6
45 - 69	252	104	98	20,6	18,5	19,6
70 - 79	100	55	43	8,2	9,8	8,6
80 - 84	34	18	15	2,8	3,2	3,0
85 - 89	24	15	9	2,0	2,7	1,8
90 -	4	2	2	0,3	0,4	0,4
Fleirpersonhushald med barn¹						
.....	597	173	142	48,9	30,8	28,4
Alder yngste barn						
0 - 6	310	94	72	25,4	16,7	14,4
7 - 15	233	65	56	19,1	11,6	11,2
16 - 17	54	14	14	4,4	2,5	2,8
Talet på barn i hushaldet						
1 barn	217	77	61	17,8	13,7	12,2
2 barn	199	53	46	16,3	9,4	9,2
3 barn	163	39	32	13,3	6,9	6,4
4 barn eller fleire	18	4	3	1,5	0,7	0,6

¹ I denne tabellen er barn (ugifte heimebuande) 18 år og over haldne utanfor ved grupperinga av hushald etter type. Hushald som har barn berre i alderen 18 år og over, er derfor rekna som fleirpersonhushald utan barn.

Tabell 21. Hushald etter hushaldstype¹ og disponering av personbil/sortering av avfall. 3. november 1990

	I alt	Hushald med barn	Hushald utan barn					
			I alt	Alder eldste person				
				-24	25-44	45-69	70-79	80-
I alt	500	142	358	15	64	136	82	61
Disponering av personbil								
1 bil	244	90	154	9	44	65	27	9
2 bilar	64	33	31	-	5	21	2	3
3 bilar eller fleire	9	2	7	-	-	6	-	1
Hushaldet disponerer ikkje bil	183	17	166	6	15	44	53	48
Sortering av avfall (kjeldesortering)								
Hushaldet sorterer avfall, i alt	207	68	139	5	23	52	37	22
Papir ²	67	27	40	-	11	12	12	5
Glas ²	147	50	97	4	17	35	28	13
Batteri ²	155	58	97	2	14	41	22	18
Måling, lakk, olje e.l. ²	17	7	10	-	2	2	4	2
Anna avfall ²	61	16	45	-	5	17	15	8
Hushaldet sorterer ikkje avfall	293	74	219	10	41	84	45	39

¹ I denne tabellen er barn (ugifte heimebuande) 18 år og over haldne utanfor ved grupperinga av hushald etter type. Hushald som har barn berre i alderen 18 år og over, er derfor rekna som hushald utan barn. ² Nokre hushald sorterer fleire typar avfall. Derfor blir summen av hushald etter avfallstypa større enn talet på hushald som sorterer avfall i alt.

Tabell 22. Familjar i privathushald etter familietype. Personar etter alder og familietype. 3. november 1990

Alder	I alt	Einsleg	Ektepar utan ugifte barn	Ektepar med ugifte barn	Mor med barn	Far med barn
Familjar						
I alt	562	249	96	164	43	10
Personar						
I alt	1222	249	192	652	104	25
0 - 4	76	-	-	51	24	1
5 - 9	75	2	-	63	9	1
10 - 14	66	-	-	54	8	4
15 - 19	88	2	-	77	6	3
20 - 24	73	13	-	53	6	1
25 - 29	89	31	3	43	9	3
30 - 34	76	13	7	42	13	1
35 - 39	91	17	6	57	9	2
40 - 44	75	10	8	53	3	1
45 - 49	87	10	9	64	2	2
50 - 54	48	5	10	32	1	-
55 - 59	45	9	9	22	3	2
60 - 64	44	8	17	16	3	-
65 - 69	90	21	46	17	5	1
70 - 74	65	28	30	5	1	1
75 - 79	64	34	29	1	-	-
80 - 84	49	31	13	2	1	2
85 - 89	15	11	3	-	1	-
90 -	6	4	2	-	-	-

Tabell 23. Hovudtal for par og personar i par. 3. november 1990

	I alt	Gifte		Sambuande		
		I alt	Utan barn ¹	Med barn ¹	I alt	Utan barn ¹
Par						
I alt						
Talet på barn i hushaldet¹						
0						
1						
2						
3						
4						
5 og over						
Yrkesaktiviteten til paret i veka 27. oktober - 2. november 1990						
Ingen yrkesaktiv						
Ein yrkesaktiv						
Begge yrkesaktive						
Personar						
I alt						
Alder						
0 - 19						
20 - 29						
30 - 39						
40 - 49						
50 - 59						
60 - 69						
70 -						
Høgste utdanning						
Barne- og ungdomsskolenivå						
Gymnasnivå						
Universitets- og høgskolenivå						
Uoppgitt, inga utdanning eller utdanning på førskolenivå						

Tala i denne tabellen er ikkje ferdige. Tabellen, som vil bli utarbeidd seinare, kan ein få ved å vende seg til Statistisk sentralbyrå, Folketeljingskontoret.

¹ I denne tabellen er barn (ugifte heimebuande) 18 år og over haldne utanfor ved grupperinga av hushald etter type. Par som har barn berre i alderen 18 år og over, er derfor rekna som par utan barn.

Tabell 24. Barn 0-17 år etter alder, familietype og mors/fars yrkesaktivitet i veka 27. oktober - 2. november 1990

Alder	I alt	Ektepar med barn			Mor med barn		Far med barn	
		Ingen av foreldra yrkesaktive	Ein av foreldra yrkesaktiv	Begge foreldra yrkesaktive	Mor ikkje yrkesaktiv	Mor yrkesaktiv	Far ikkje yrkesaktiv	Far yrkesaktiv
I alt ¹	261	4	47	158	17	27	-	8
0	16	-	2	10	2	2	-	-
1	15	-	5	5	3	2	-	-
2	16	2	3	4	2	4	-	1
3	16	-	3	9	2	2	-	-
4	13	1	3	4	1	4	-	-
5	17	-	6	10	-	1	-	-
6	12	-	3	7	2	-	-	-
7	11	-	1	7	-	3	-	-
8	20	-	1	17	1	1	-	-
9	13	-	2	9	1	-	-	1
10	12	-	3	6	-	2	-	1
11	14	-	-	10	-	2	-	2
12	10	-	1	8	-	1	-	-
13	17	-	1	15	-	1	-	-
14	13	-	1	9	-	2	-	1
15	15	-	4	9	2	-	-	-
16	11	1	3	7	-	-	-	-
17	20	-	5	12	1	-	-	2

¹ Barn 0-17 år i alt er ikkje det same som personar 0-17 år i alt. Sjå tekstdelen, pkt. 4.1.

Tabell 25. Personar 67 år og over. Alder, talet på personar i hushaldet, hushaldstype og indikatorar for bustadstandard. 3. november 1990

	I alt	67 - 69 år		70 - 79 år		80 - 89 år		90 år og over	
		Bur aleine	Bur med fleire	Bur aleine	Bur med fleire	Bur aleine	Bur med fleire	Bur aleine	Bur med fleire
I alt	272	7	46	39	96	31	44	4	5
I felleshushald	20	-	-	-	6	-	11	-	3
I privathushald i alt	252	7	46	39	90	31	33	4	2
Hustype									
Frittliggjande einobustad eller våningshus knytt til gardsdrift	219	6	40	33	80	27	28	4	1
Småhus	28	1	4	4	10	3	5	-	1
Blokk, leigegard, forretningsbygg, bygg for felleshushald e.l.	5	-	2	2	-	1	-	-	-
Talet på rom. Kjøkken									
1 - 2 rom	55	1	2	12	23	11	3	3	-
Med kjøkken	55	1	2	12	23	11	3	3	-
Utan kjøkken	-	-	-	-	-	-	-	-	-
3 - 4 rom	106	3	25	16	34	10	16	-	2
5 rom eller fleire	91	3	19	11	33	10	14	1	-
Byggjeår									
- 1900	50	2	7	6	23	6	6	-	-
1901 - 1960	117	3	23	18	45	10	15	2	1
1961 - 1990	85	2	16	15	22	15	12	2	1
Kjelder til oppvarming									
Éi kjelde, i alt	84	3	12	11	33	9	14	1	1
Sentralvarme, elektriske omnar, varmekablar e.l.	26	-	5	3	8	5	4	1	-
Omnar for flytande brensel	2	-	-	2	-	-	-	-	-
Omnar for fast brensel	56	3	7	6	25	4	10	-	1
To eller fleire kjelder, i alt	168	4	34	28	57	22	19	3	1
Sentralvarme og éi eller fleire andre kjelder	2	-	-	-	-	-	2	-	-
Andre kombinasjonar	166	4	34	28	57	22	17	3	1
Sanitærforhold									
Har både bad og WC	218	6	43	32	76	26	30	3	2
Har WC, men ikkje bad	12	1	-	1	9	1	-	-	-
Har bad, men ikkje WC	3	-	1	1	-	-	1	-	-
Har verken bad eller WC	19	-	2	5	5	4	2	1	-
Etasjeplassering. Heis									
Bustader med bustadrom i éin etasje i alt	149	3	29	25	49	22	17	3	1
1. etasje, kjellaretasje eller underetasje	124	2	21	20	45	19	13	3	1
2. etasje eller høgare	25	1	8	5	4	3	4	-	-
I hus med heis	-	-	-	-	-	-	-	-	-
I hus utan heis	25	1	8	5	4	3	4	-	-
Bustader med bustadrom i fleire etasjar	103	4	17	14	41	9	16	1	1
Plan i bustaden									
Bustader med kjøkken, bad, WC og minst eitt bustadrom på eitt plan	201	6	41	30	69	24	27	2	2
Elge-/leigeform									
Eigd i alt	184	4	38	27	71	16	24	3	1
Privat	174	4	38	26	63	15	24	3	1
Gjennom burettslag e.l.	10	-	-	1	8	1	-	-	-
Leigd	68	3	8	12	19	15	9	1	1

Tabell 26. Folkemengda etter alder, kjønn og type bustadstrøk/grunnkrins. 3. november 1990

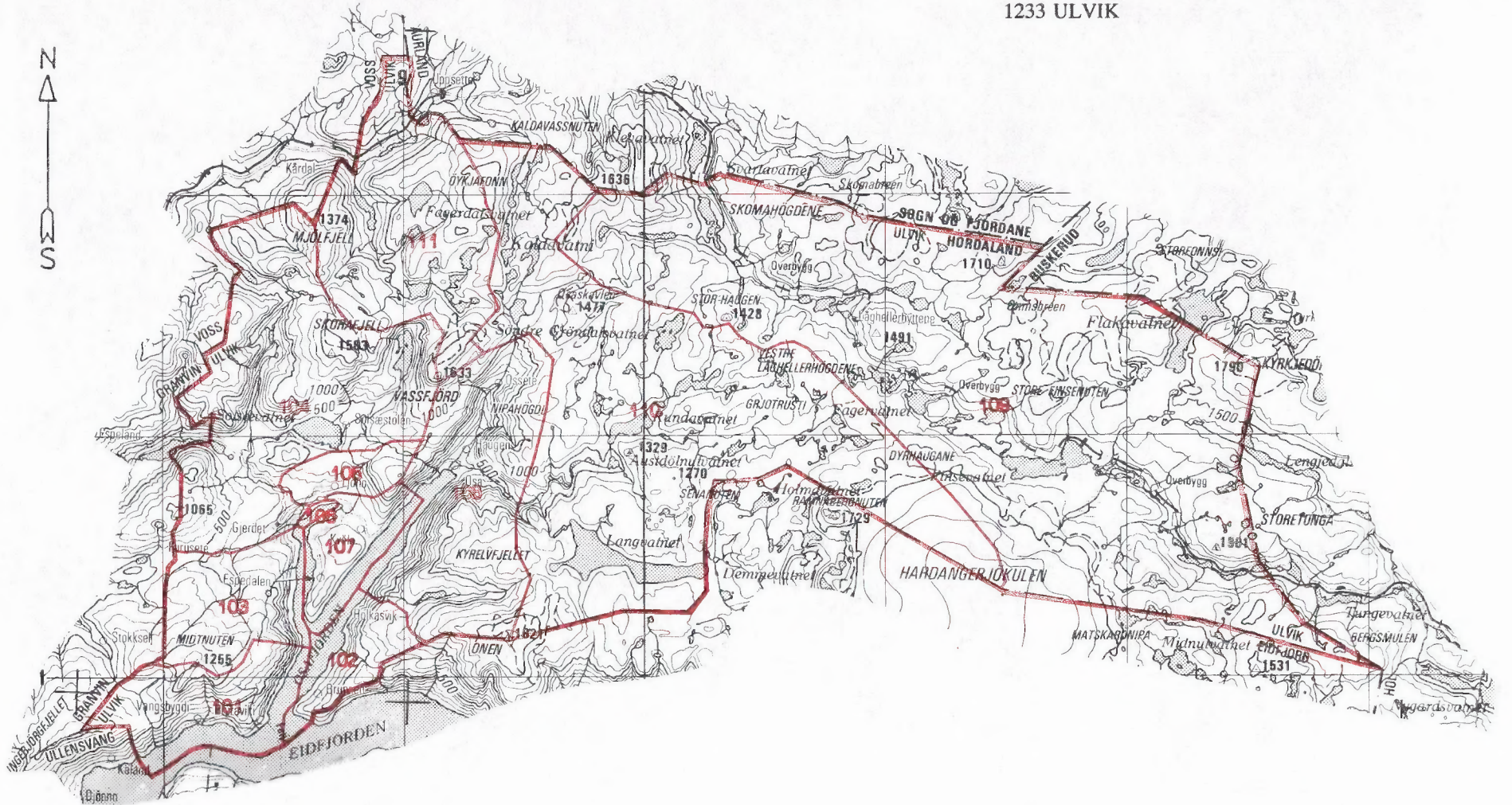
	I alt	Alder										
		0-6	7-15	16-19	20-24	25-29	30-49	50-59	60-66	67-69	70-79	80-
Kommunen	1243	107	125	73	73	89	329	93	82	53	135	84
Menn	619	52	62	35	44	46	173	49	38	31	59	30
Kvinner	624	55	63	38	29	43	156	44	44	22	76	54
Type bustadstrøk og kjønn												
Tettsteder												
Tettbygde strøk	520	38	36	30	43	37	120	38	43	26	63	46
Menn	242	19	14	14	22	19	66	13	18	20	23	14
Kvinner	278	19	22	16	21	18	54	25	25	6	40	32
5121 Ulvik	520	38	36	30	43	37	120	38	43	26	63	46
Menn	242	19	14	14	22	19	66	13	18	20	23	14
Kvinner	278	19	22	16	21	18	54	25	25	6	40	32
Spreittbygde strøk	721	68	89	43	30	52	208	55	39	27	72	38
Menn	377	33	48	21	22	27	107	36	20	11	36	16
Kvinner	344	35	41	22	8	25	101	19	19	16	36	22
Uoppgitt	2	1	-	-	-	-	1	-	-	-	-	-
Delområde, grunnkrins og kjønn												
01 Ulvik	1241	106	125	73	73	89	328	93	82	53	135	84
Menn	619	52	62	35	44	46	173	49	38	31	59	30
Kvinner	622	54	63	38	29	43	155	44	44	22	76	54
0101 Vangsbygda	51	5	9	2	3	4	10	8	1	2	5	2
Menn	24	3	4	1	2	2	3	5	1	1	2	-
Kvinner	27	2	5	1	1	2	7	3	-	1	3	2
0102 Bangstrond	4	-	-	-	-	1	1	-	-	-	1	1
Menn	4	-	-	-	-	1	1	-	-	-	1	1
0103 Vambheim	70	5	3	4	2	10	14	10	9	2	7	4
Menn	43	3	2	3	2	7	9	5	7	1	3	1
Kvinner	27	2	1	1	-	3	5	5	2	1	4	3
0104 Bergo	101	7	14	7	3	4	34	6	3	6	10	7
Menn	50	4	7	4	2	1	18	4	-	2	6	2
Kvinner	51	3	7	3	1	3	16	2	3	4	4	5
0105 Ljono	74	4	15	6	1	3	21	4	4	2	10	4
Menn	39	3	8	2	1	3	9	3	3	1	4	2
Kvinner	35	1	7	4	-	-	12	1	1	1	6	2
0106 Brakanes	467	31	34	26	42	32	104	31	38	26	59	44
Menn	217	16	14	13	22	16	55	11	15	20	22	13
Kvinner	250	15	20	13	20	16	49	20	23	6	37	31
0107 Lekve	439	52	50	26	18	29	136	30	23	13	41	21
Menn	223	23	27	12	11	12	74	18	10	5	20	11
Kvinner	216	29	23	14	7	17	62	12	13	8	21	10
0108 Osa	23	2	-	1	1	3	5	2	4	2	2	1
Menn	10	-	-	-	1	1	2	2	2	1	1	-
Kvinner	13	2	-	1	-	2	3	-	2	1	1	1
0109 Finse/Hallingskeid	12	-	-	1	3	3	3	2	-	-	-	-
Menn	9	-	-	-	3	3	2	1	-	-	-	-
Kvinner	3	-	-	1	-	-	1	1	-	-	-	-
Uoppgitt	2	1	-	-	-	-	1	-	-	-	-	-

Tabell 27. Yrkesaktive 16 år og over i året, etter næring, kjønn og type bustadstrøk/grunnkrins.
3. november 1990

	I alt	Jord- bruk, skog- bruk, fiske og fangst	Oljeut- vinning og berg- verks- drift	Industri	Kraft- og vass- for- syning	Bygge- og anleggs- verk- semnd	Vare- handel, hotell- og restau- rant- verk- semnd	Transport, lagring, post- og telekom- munika- sjonar	Bank-, finan- sierings- og forsikrings- verksemnd, eigedoms- drift og forretnings- messig teneste- yting	Offent- leg, sosial og privat teneste- yting
Kommunen	632	123	3	41	9	57	115	37	17	230
Menn	339	83	1	28	8	54	50	27	6	82
Kvinner	293	40	2	13	1	3	65	10	11	148
Type bustadstrøk og kjønn										
Tettstader										
Tettbygde strøk	256	21	1	18	3	21	78	11	10	93
Menn	133	15	-	12	3	20	37	9	4	33
Kvinner	123	6	1	6	-	1	41	2	6	60
5121 Ulvik	256	21	1	18	3	21	78	11	10	93
Menn	133	15	-	12	3	20	37	9	4	33
Kvinner	123	6	1	6	-	1	41	2	6	60
Spreittbygde strøk	375	101	2	23	6	36	37	26	7	137
Menn	206	68	1	16	5	34	13	18	2	49
Kvinner	169	33	1	7	1	2	24	8	5	88
Uoppgitt	1	1	-	-	-	-	-	-	-	-
Delområde, grunnkrins og kjønn										
01 Ulvik	631	122	3	41	9	57	115	37	17	230
Menn	339	83	1	28	8	54	50	27	6	82
Kvinner	292	39	2	13	1	3	65	10	11	148
0101 Vangsbygda	22	11	-	-	-	1	1	2	-	7
Menn	11	7	-	-	-	1	-	1	-	2
Kvinner	11	4	-	-	-	-	1	1	-	5
0102 Bangstrond	1	-	-	-	-	-	-	-	-	1
Menn	1	-	-	-	-	-	-	-	-	1
0103 Vambheim	37	9	-	4	-	9	5	3	-	7
Menn	26	7	-	4	-	8	2	3	-	2
Kvinner	11	2	-	-	-	1	3	-	-	5
0104 Bergo	50	16	-	-	-	2	5	2	1	24
Menn	25	9	-	-	-	2	2	2	1	9
Kvinner	25	7	-	-	-	-	3	-	-	15
0105 Ljono	38	12	-	2	1	5	3	1	1	13
Menn	21	10	-	2	1	5	-	1	-	2
Kvinner	17	2	-	-	-	-	3	-	1	11
0106 Brakanes	222	11	1	17	3	18	77	9	9	77
Menn	115	9	-	11	3	18	36	7	4	27
Kvinner	107	2	1	6	-	-	41	2	5	50
0107 Lekve	236	60	2	16	4	17	18	16	6	97
Menn	124	40	1	9	3	16	8	10	1	36
Kvinner	112	20	1	7	1	1	10	6	5	61
0108 Osa	13	3	-	1	1	3	2	1	-	2
Menn	7	1	-	1	1	2	-	1	-	1
Kvinner	6	2	-	-	-	1	2	-	-	1
0109 Finse/Hallingskeid	12	-	-	1	-	2	4	3	-	2
Menn	9	-	-	1	-	2	2	2	-	2
Kvinner	3	-	-	-	-	-	2	1	-	-
Uoppgitt	1	1	-	-	-	-	-	-	-	-

Tabell 28. Privathushald. Utvalde kjenneteikn for bustadstandard, og disponering av personbil.
Bustadstrøk/grunnkrins. 3. november 1990

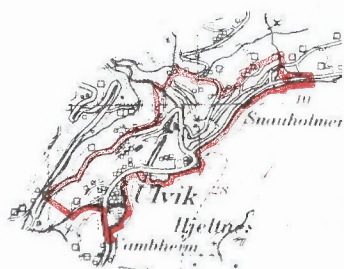
	Alle privat- hushald	Bustaden har både bad og WC	Kjøkken 6 m ² eller større	Bustaden bygd etter 1960	Hushaldet eig bustaden	Hushaldet dispo- nerer bil	Bustad- romma er på eitt plan	Bustaden ligg i 2. et. eller huset har ikkje heis
Kommunen	500	451	430	255	338	317	416	54
Type bustadstrøk								
Tettstader								
Tettbygde strøk	226	211	185	135	137	125	190	28
5121 Ulvik	226	211	185	135	137	125	190	28
Spreittbygde strøk	274	240	245	120	201	192	226	26
Uoppgitt	-	-	-	-	-	-	-	-
Delområde og grunnkrins								
01 Ulvik	500	451	430	255	338	317	416	54
0101 Vangsbygda	15	13	14	4	12	11	13	2
0102 Bangstrond	4	2	3	1	2	2	2	-
0103 Vambheim	31	24	27	9	25	17	22	1
0104 Bergo	41	37	36	14	30	29	35	4
0105 Ljono	24	21	22	8	17	16	18	-
0106 Brakanes	204	191	164	126	125	111	172	28
0107 Lekve	163	147	149	84	118	121	139	17
0108 Osa	9	7	7	2	8	6	7	-
0109 Finse/Hallingskeid	9	9	8	7	1	4	8	2
Uoppgitt	-	-	-	-	-	-	-	-



- 207 Grunnkrinsnummer
- Kommunegrense
- Grense for delområde og grunnkrins

Kartgrunnlag M ca. 1:250 000
 Løyvenr. 74/91 Statens kartverk

Avgrensning av Ulvik tettstad



Kartgrunnlag M ca. 1:50 000
Løyvenr. 74/91 Statens kartverk



FoB 90

Folke- og bustadteljing 1990 blir gjennomført av Statistisk sentralbyrå

Oppgåvene er undergitt teleplikt. Dei vil berre bli nytta til å utarbeide statistikk og vil bli oppbevarte på ein trygg måte.

VIKTIG:

Bruk heist blyant eller blå/svart kulepenn

Slik:

Ikkje slik:



1 Kven bur du saman med i leilegheita?
Rettleiinga fortel kva vi meiner med ei leilegheit. Set fleire kryss om nødvendig.

- | | |
|--------------------------------------|--|
| <input type="checkbox"/> Ingen | <input type="checkbox"/> Sysken |
| <input type="checkbox"/> Ektemake | <input type="checkbox"/> Svigerforeldre, svigerinne, svoger, svigerbarn, tante, onkel, niese, nevø |
| <input type="checkbox"/> Sambuar | <input type="checkbox"/> Besteforeldre, barnebarn |
| <input type="checkbox"/> Dotter, son | <input type="checkbox"/> Andre personar |
| <input type="checkbox"/> Mor, far | |

2 Hadde du inntektsgivande arbeid i minst 100 timar i året frå 3. nov. 1989 til 2. nov. 1990?

Arbeid som ulønt familiemedlem i familiebedrift blir også rekna som inntektsgivande arbeid (t.d. butikk, gardsbruk).

- Ja Nei

! Svare du nei her, skal du ikkje fylle ut resten av denne sida.

3 Kor mange månader hadde du heiltids- og/eller deltidsarbeid i året frå 3. nov. 1989 til 2. nov. 1990?
Sjå rettleiinga.

Heiltid: månader

Deltid: månader

4 Før opp namn og adresse på den arbeidsstaden (bedrifta) der du hadde inntektsgivande arbeid lengst tid i året frå 3. nov. 1989 til 2. nov. 1990.

Med bedrift meiner vi fabrikk, butikk, gardsbruk, likningskontor e.l.

Namn:

Gate/veg:

Poststad:

5 Gjer greie for verksemda på denne arbeidsstaden så nøye som du kan.
Skriv t.d. produksjon av møblar, sal av bilar, bokhandel, jordbruk, utleige av maskiner, arkitektverksemd e.l.

Verksemd:

6 Kva for yrke (tittel) hadde du på denne arbeidsstaden?

Skriv t.d. heimhjelp, rørleggjar, frisør, sjukepleiar, reingjeringshjelp, kokk, platearbeidar, salskonsulent, førskulelærar e.l.

Yrke:

7 Korleis er/var du knytt til arbeidsstaden du nemnde i spørsmål 4?

- Som fast eller mellombels tilsett
- Som sjølvstendig næringsdrivande (eigar)
- Som familiemedlem utan fast lønn i familiebedrift

8 Hadde du inntektsgivande arbeid i veka 27. okt. - 2. nov. 1990?
Sjå rettleiinga.

- Ja Nei

! Svare du nei her, skal du ikkje fylle ut resten av denne sida.

9 Kva er den vanlege/avtala arbeidstida di i veka?

- 1-9 timar 30-34 timar
- 10-19 timar 35-39 timar
- 20-29 timar 40 timar eller meir

10 Kor mange timar inntektsgivande arbeid utførte du i veka 27. okt. - 2. nov.?

- 1-9 timar 35-39 timar
- 10-19 timar 40 timar eller meir
- 20-29 timar Ingen, eg arbeidde ikkje denne veka
- 30-34 timar

! Arbeidde du ikkje denne veka, skal du ikkje fylle ut resten av denne sida.

11 Kvar møtte du på arbeid i veka 27. okt. - 2. nov.?
Sjå rettleiinga.

Eg møtte fast på same arbeidsstaden/adressa som eg førte opp i spørsmål 4

Eg møtte fast på ein annan stad.
Skriv adressa

Kommune:

Gate/veg:

Poststad:

Eg møtte på ulike stader denne veka

! Møtte du på ulike stader denne veka, skal du ikkje fylle ut resten av denne sida.

12 Kor mange gonger reiste eller gjekk du frå heimstaden din til arbeidsstaden i veka 27. okt. - 2. nov.?

Med heimstad meiner vi adressa i namnefeltet øvst på skjemaet.

Ingen, eg bur på arbeidsstaden (arbeider heime)

1 gong

2-3 gonger

Ingen, eg var ikkje på heimstaden denne veka

4 gonger eller fleire

! Reiste du ikkje denne veka, skal du ikkje fylle ut resten av denne sida.

13 Kor lang tid brukte du til vanleg frå heimstaden til arbeidsstaden (ein veg) i veka 27. okt. - 2. nov.?

Under 15 min 45-59 min

15-29 min 60-89 min

30-44 min 90 min eller meir

14 Kva for transportmiddel brukte du til vanleg frå heimstaden til arbeidsstaden (ein veg) i veka 27. okt. - 2. nov.?
Set fleire kryss om nødvendig.

Bil Båt

Buss Brukte sykkel, gjekk i meir enn 10 min

Tog, trikk, T-bane Anna

VIKTIG:
Bruk helst
blyant eller
blå/svart kulepenn



Slik:

Ikkje slik:

Spørsmåla på denne sida gjeld leilegheita der oppgavegivaren er registrert som busett 3. november 1990 i Folkeregisteret, sjå adressa i namnefeltet på den andre sida.

- 1 Har andre som bur i leilegheita fått bustadskjema? Ja Nei

Dersom det er motteke eitt bustadskjema i leilegheita, skal det fyllast ut og sendast tilbake i svarkonvolutt saman med alle personskjema.

Dersom fleire i leilegheita har fått bustadskjema, treng de berre svare på spørsmåla om bustaden (leilegheita) på eitt av dei. For kvar leilegheit skal det nyttast berre ein svarkonvolutt. Send derfor alle skjema frå dei busette i leilegheita tilbake i den same svarkonvolutt.

- 2 Kor mange rom på 6 m² eller meir er det i leilegheita? Ta ikkje med kjøkken, gang, bad o.l.

1 2 3 4 5

6 7 8 9 eller fleire

- 3 Kor stor er leilegheita målt i kvadratmeter? Ta med alle rom til bustadformål, også kjøkken, gang, bad o.l.

Under 50 m² 100-129 m²

50-59 m² 130-149 m²

60-79 m² 150-199 m²

80-99 m² 200 m² eller meir

- 4 Kor stort er kjøkkenet i leilegheita?

6 m² eller større Det er ikkje kjøkken i leilegheita

Mindre enn 6 m²

- 5 Er det bad eller dusj inne i leilegheita?

Ja Nei

- 6 Er det vassklosett inne i leilegheita?

Ja Nei

- 7 Kva slags kjelder til oppvarming er det i leilegheita?

Sentralvarme (radiatorar e.l.) Omnar for flytande brensel (olje, parafin e.l.)

Elektriske omnar, varmekablar e.l. Omnar for fast brensel (ved, koks e.l.)

- 8 Har leilegheita kjøkken, bad/dusj, wc og minst eitt bustadrom i same etasje?

Ja Nei

- 9 Kva etasje ligg leilegheita i?

Set fleire kryss dersom leilegheita har bustadrom i fleire etasjar.

Kjellaretasje Underetasje

1. 2. 3. 4. 5. eller høgare

- 10 Kva slags eige-/leigeforhold er det til leilegheita? Set berre eitt kryss.

Eg/vi eig ho gjennom eit burettslag eller bustadaksjeselskap

Eg/vi eig ho aleine eller saman med andre

Eg/vi leiger ho gjennom arbeidet (tenestebustad)

Eg/vi leiger ho for eit avgrensa tidsrom

Eg/vi leiger ho på andre vilkår

- 11 Kor mange personbilar disponerer dei som bur i leilegheita?

Ingen 1 2 3 eller fleire

- 12 Sorterer hushaldet til vanleg avfallet sitt?

Set berre kryss for avfallstypar som blir leverte/henta etter at dei er sorterte ut.

Inga særskild sortering. Praktisk vanskeleg, manglar tilbod e.l.

Papir Måling, lakk, olje e.l.

Glas Anna avfall

Batteri

- 13 Kva slags hus ligg leilegheita i? Sjå rettleiinga.

Frittliggjande einebustad eller våningshus knytt til gardsdrift

Hus i kjede, rekkjehus, terrassehus eller vertikaldelt tomannsbustad

Horizontaldelt tomannsbustad eller anna bustadbygg med mindre enn 3 etasjar

Blokk, leigegard eller anna bustadbygg med 3 etasjar eller meir

Forretningsbygg, pensjonat, aldersheim, militærforlegning eller anna bygg for felleishushald

- 14 Er det heis i huset?

Ja Nei

- 15 Kor mange leilegheiter er det i huset?

1 2 3 4 5

6 7 8 9 eller fleire

- 16 Når vart huset bygd? (opphavleg byggjeår)

1900 eller før 1946 - 1960

1901 - 1920 1961 - 1970

1921 - 1940 1971 - 1980

1941 - 1945 1981 - 1990

Pris kr 50,00

Publikasjonen kjem ut i kommisjon hos Universitetsforlaget, Oslo, og er til salgs hos alle bokhandlarar.

ISBN 82-537-3150-7