

1902 TROMSØ



Folke- og boligtelling 1990

Tromsø

**FOLKE- OG BOLIGTELLING
1990**

KOMMUNEHEFTE

1902 TROMSØ

STATISTISK SENTRALBYRÅ
OSLO-KONGSVINGER 1992

ISBN 82-537-3438-7

EMNEGRUPPE
31 Folketellinger

ANDRE EMNEORD
Arbeidstid
Befolkning
Boliger
Grunnkretser
Husholdninger
Sysselsetting
Yrkesaktive

Forord

Hovedformålet med Folke- og bolig telling 1990 er å gi et bilde av befolkningen og levekårene i det norske samfunnet.

Et annet viktig formål er å gi statistikk for mindre geografiske områder som kommuner og deler av kommuner. For å dekke dette formålet gir Statistisk sentralbyrå ut et statistisk hefte for hver kommune.

Når kommuneheftene for alle kommuner i et fylke er publisert, vil det bli laget et fylkessammendrag med tabeller som svarer til dem som finnes i kommuneheftene. Når alle kommunene i landet har fått sine hefter, vil det også bli laget et sammendrag for hele landet.

Innen utgangen av 1992 vil en endelig folketellingsfil være etablert, og det blir utarbeidet et hefte som dokumenterer folketellingsprosjektet.

Resultatene fra FoB90 vil i tillegg være tilgjengelig i databaser i SSB, bl.a. Regionalstatistisk database. Det er videre planer om en spredning av folketellingsdata i tilknytning til publisering av annen statistikk fra SSB. Resultatene vil også kunne leveres på maskinlesbar form. For brukere som ønsker ytterligere bearbeiding av materialet, vil SSB utføre dette mot kostnadsdekning.

Oslo/Kongsvinger, 11. mars 1992

Svein Longva

Jan Furseth

Innhold

	Side
Tabellregister	6
Figurdel	7
Tekstdel	
1. Formål	8
2. Opplegg og gjennomføring	8
2.1. Statistikkens omfang	8
2.2. Grunnlag for statistikken	8
2.3. Datainnsamling	8
2.4. Utvalg	9
3. Feilkilder og usikkerhet ved resultatene	9
3.1. Utvalgsvarians	9
3.2. Frafall og utvalgsskjevhet	10
3.3. Innsamlings- og bearbeidingsfeil	10
4. Enheter, geografiske nivåer og kjennemerker	11
4.1. Enheter	11
4.2. Geografiske nivåer	12
4.3. Kjennemerker	13
4.3.1. Personkjennemerker	13
4.3.2. Boligkjennemerker	16
4.3.3. Husholdningskjennemerker	17
5. Merknader til tabellene	18
Tabelldel	19
Vedlegg	
Kart over grunnkretser	
Kart over tettsteder	
Personskjema	
Boligskjema	

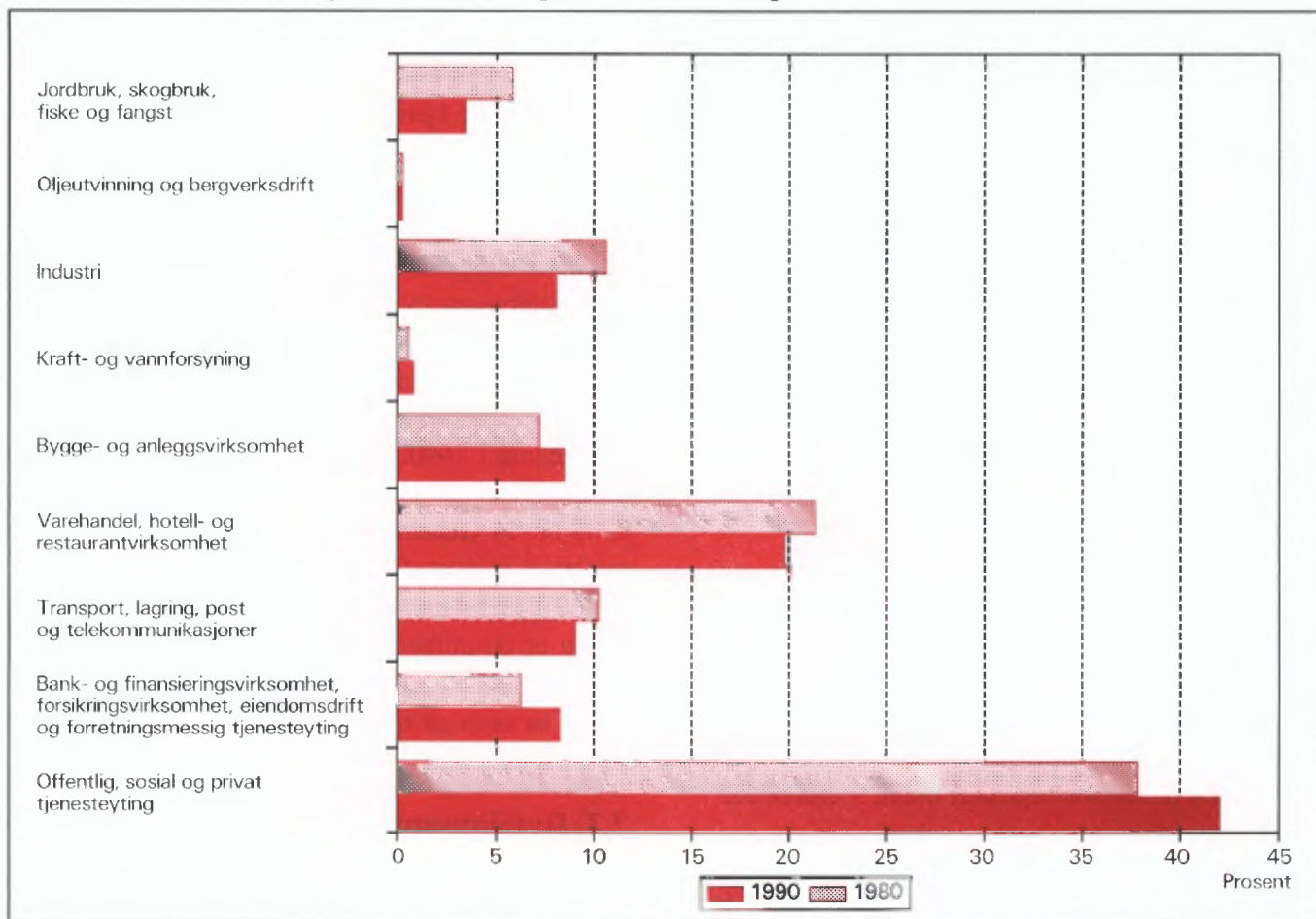
Standardtegn i tabeller

- . Tall kan ikke forekomme
- Null
- 0,0 Mindre enn 0,5 av den brukte enheten
- : Tallet er upålitelig
- () Tallet må brukes med varsomhet

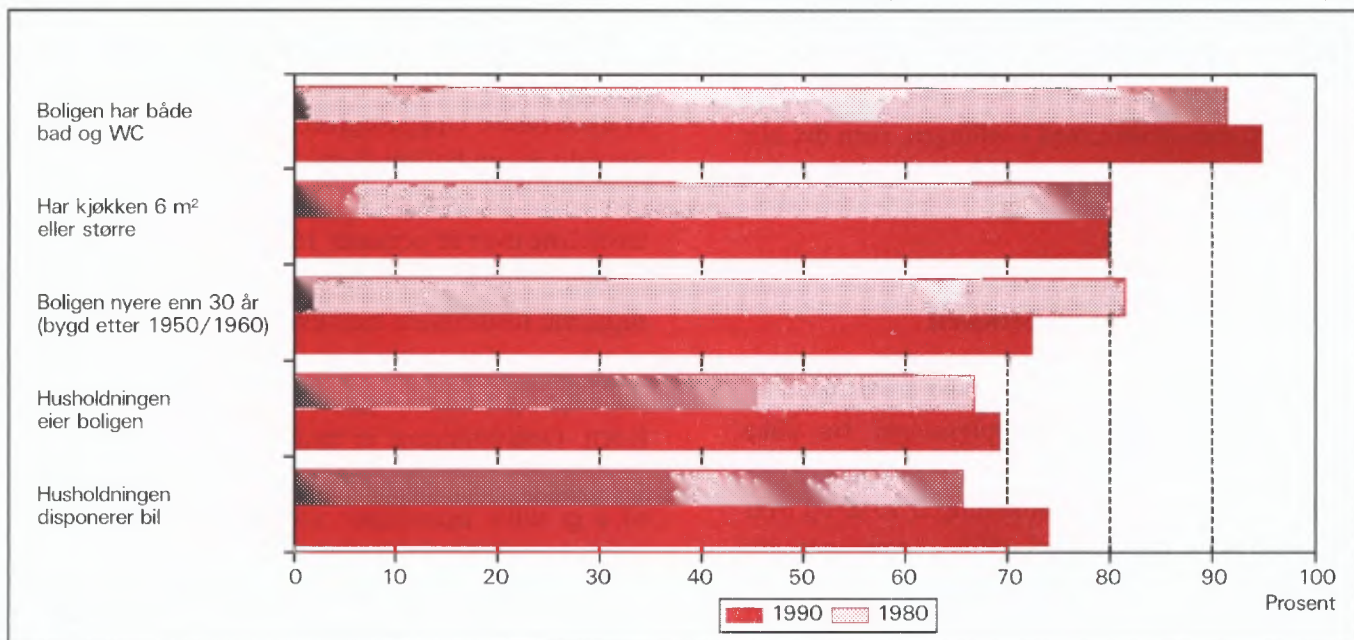
Tabellregister

	Side
1. Folkemengde ved folketellingene 1875 - 1990, etter kommunegrenser pr. 3. november 1990	19
2. Folkemengde etter kjønn, ekteskapelig status og alder. 3. november 1990	19
3. Hovedtall for utdanning. Personer 16-66 år etter yrkesaktivitet, kjønn og utdanning. 3. november 1989 - 2. november 1990	20
4. Personer 16 år og over. Hovedtall for yrkesaktivitet i året 3. november 1989 - 2. november 1990 .	21
5. Hovedtall for yrkesaktive i året 3. november 1989 - 2. november 1990	22
6.1. Yrkesaktive 16 år og over, etter alder og næring/yrkesfelt. 3. november 1989 - 2. november 1990	23
6.2. Yrkesaktive 16 år og over, etter kjønn/alder/arbeidstid i året og næring/yrkesfelt. 3. november 1989 - 2. november 1990	24
7.1. Yrkesaktive 16 år og over, etter arbeidstid i året og kjønn/næring/yrkesfelt. 3. november 1989 - 2. november 1990	25
7.2. Yrkesaktive 16 år og over, etter kjønn, arbeidstid i året og næring/yrkesfelt. 3. november 1989- 2. november 1990	26
8. Hovedtall for yrkesaktive i uka 27. oktober - 2. november 1990, etter vanlig/avtalt arbeidstid	27
9.1. Yrkesaktive 16 år og over i uka 27. oktober - 2. november 1990, etter kjønn, vanlig/avtalt arbeidstid og næring	27
9.2. Yrkesaktive 16 år og over i uka 27. oktober - 2. november 1990, etter vanlig/avtalt arbeidstid, kjønn og næring/yrkesfelt	28
10. Yrkesaktive 16 år og over med fast oppmøteplass på arbeid i uka 27. oktober - 2. november 1990, etter tallet på arbeidsreiser, reisetid og yrkesfelt/oppmøteplass	29
11. Yrkesaktive 16 år og over med fast arbeidsreise i uka 27. oktober - 2. november 1990, etter reisemåte, oppmøteplass, tallet på arbeidsreiser, reisetid og etter reisemåte, kjønn og alder	30
12. Boliger og bosatte. Hustype, tallet på rom, kjøkken. 3. november 1990	31
13. Boliger, rom og bosatte, etter hustype. 3. november 1990	31
14. Boliger etter eieform og areal. Rom og bosatte, etter eieform. 3. november 1990	31
15. Boliger etter tallet på rom og tallet på bosatte. 3. november 1990	32
16. Boliger etter husets byggeår og hustype/eieform/oppvarmingskilde. Bosatte og rom, etter husets byggeår. 3. november 1990	32
17.1. Boliger etter sanitærutstyr og størrelse. 3. november 1990	33
17.2. Boliger og bosatte. Sanitærutstyr/byggeår, størrelse og tilgjengelighet. 3. november 1990	33
18. Boliger etter standardindikatorer. Bosatte etter alder og standardindikatorer. 3. november 1990 . . .	34
19. Husholdninger, familier og personer, etter type husholdning. Husholdninger etter type husholdning og tallet på familier i husholdningen/yrkesaktivitet i husholdningen/eieform/tallet på rom i boligen og kjøkken. 3. november 1990	35
20. Husholdninger, familier og personer, etter husholdningsstørrelse/type husholdning. Absolutte tall og prosent. 3. november 1990	36
21. Husholdninger etter type husholdning og disponering av personbil/avfallssortering. 3. november 1990	37
24. Barn 0-17 år etter alder, familietype og mors/fars yrkesaktivitet i uka 27. oktober - 2. november 1990	37
25. Personer 67 år og over i privathusholdning. Alder, tallet på personer i husholdningen og indikatorer for boligstandard. 3. november 1990	38
26. Folkemengde etter alder, kjønn og type bostedsstrøk/grunnkrets. 3. november 1990	39
27.1. Yrkesaktive 16 år og over, etter næring, kjønn og type bostedsstrøk/delområde. 3. november 1989 - 2. november 1990	47
27.2. Yrkesaktive 16 år og over, etter næring, kjønn og type bostedsstrøk/grunnkrets. 3. november 1989 - 2. november 1990	49
28. Privathusholdninger. Utvalgte kjennetegn for boligstandard, og disponering av personbil. Bostedsstrøk/grunnkrets. 3. november 1990	56

Figur 1. Yrkesaktive 16 år og over, etter næring. Prosent. 1980 og 1990



Figur 2. Hovedtall for boligstandard og disponering av bil. Prosent. 1980 og 1990



1. Formål

Hovedformålet med Folke- og bolig telling 1990 (FoB90) er å gi et bilde av befolkningen og levekårene i det norske samfunnet. Moderne folketellinger legger stor vekt på å se opplysninger om boliger og boforhold, sysselsetting og yrke, utdannings- og inntektsforhold, arbeidsreiser mv. i sammenheng.

Formålet med denne publikasjonen er å gi en beskrivelse av hver kommune, og av områder som er mindre enn kommune (delområder, kretser, tettsteder).

2. Opplegg og gjennomføring

2.1. Statistikkens omfang

FoB90 omfatter alle personer (også utenlandske statsborgere) som var registrert bosatt i Norge på tellingstidspunktet 3. november 1990, ifølge forskriftene om føringen og ordningen av folkeregistrene.

Boligtellingen har med privatboliger (leiligheter) der minst én person var registrert bosatt 3. november 1990.

Tellingen omfatter *ikke* boliger som var ubebodd eller som var bebodd av bare midlertidig tilstedeværende (f.eks. ugifte personer som oppholdt seg utenom foreldrehjemmet på grunn av skolegang). Det er heller ikke hentet inn opplysninger om boligen for forpleide i aldershjem, pleiehjem, barnehjem og andre fellesinstitusjoner.

Enheten *hus* er ikke med i tellingen, men det blir gitt enkelte opplysninger om det huset boligen ligger i.

2.2. Grunnlag for statistikken

I kommuner med 6 000 eller flere innbyggere er grunnlaget for statistikken opplysninger fra ulike statistiske og administrative registre og skjemaopplysninger fra et utvalg av befolkningen 16 år og over (født i 1974 eller tidligere). Slike kommuner blir heretter omtalt som utvalgskommuner.

I kommuner med færre enn 6 000 innbyggere er det gjennomført fullstendig telling også for skjemadelen. (Fulltellingskommuner.)

Kommuner med 6 000 eller flere innbyggere som ønsket at det skulle utarbeides statistikk på grunnlag av skjemaopplysninger fra alle bosatte i kommunen,

fikk dette utført av SSB mot at kommunen selv betalte SSB merkostnadene. Sju kommuner fikk gjennomført slik telling (Stryn, Sula, Vestnes, Oppdal, Stjørdal, Brønnøy og Vestvågøy).

De viktigste kjennemerkene som hentes direkte fra register, er kjønn, alder, andre demografiske kjennemerker og utdanning.

Det er laget et eget informasjonshefte som bl.a. beskriver bakgrunn, metode, faglig innhold og bearbeidingsopplegg for tellingen. Heftet kan en få ved å henvende seg til SSB, Folketellingsprosjektet.

Det er Finansdepartementet som har vedtatt at Statistisk sentralbyrå skal gjennomføre en folke- og bolig telling i 1990. Vedtaket har hjemmel i lov om offisiell statistikk og Statistisk sentralbyrå av 16. juni 1989 nr. 54 (statistikkloven). Stortinget har bevilget midler til gjennomføringen av tellingen.

Kostnadene ved å gjennomføre tellingen på denne måten er 60 millioner kroner. Dette er 40 millioner mindre enn om hele befolkningen 16 år og over skulle ha svart på spørreskjema.

2.3. Datainnsamling

Folketellingsskjemaene ble sendt i posten direkte til hver enkelt oppgavegiver. Navn og adresse ble påført skjemaet på forhånd på grunnlag av opplysninger fra Det sentrale personregister (DSP).

I utvalgskommunene fikk alle uttrukne personer en person-/boligblankett, rettleiding, informasjon samt svarkonvolutt. Oppgavegiver svarte på spørsmål om seg selv og om boligen/husholdningen vedkommende bodde i. Blankettens boligside inneholdt også en navneliste over de personer 16 år og over som tilhørte samme familie som oppgavegiver. Oppgavegiver supplerte navnelisten med eventuelle andre personer som var registrert bosatt i boligen (leiligheten) og svarte på spørsmål om yrkesaktivitet til personene på listen. Opplysningene er nyttet i arbeidet med sammensetningen til bolighusholdninger (se nedenfor) og til å gi ulike egenskaper ved husholdningen, blant annet "tallet på yrkesaktive".

I fulltellingskommunene fikk alle personer som var 16 år og eldre et personskjema med rettleiding og informasjon. I tillegg fikk den eldste i hver familie et boligskjema og en svarkonvolutt. Utfylte skjema fra alle oppgavegivere i boligen ble sendt samlet tilbake i svarkonvolutten. Der det bodde flere familier i samme bolig, ble det bare brukt én svarkonvolutt og

bare ett boligskjema ble fylt ut. Innsamlingsmetoden gav derfor grunnlag for å danne husholdninger.

Personer som ikke hadde sendt inn folketellings-skjema til rett tid, fikk tilsendt inntil to adresserte purringer.

2.4 Utvalg

Utvalget er trukket på personnivå og på en slik måte at utvalget er representativt med hensyn til kjønn og alder.

Siden person utgjorde trekkegrunlaget i utvalgskommunene, og det for hver person er etablert en bolig/husholdningsenhet, er utvalget av boliger nær fordoblet i forhold til et utvalg av boliger/husholdninger direkte.

Utvalgsprosenten varierte med kommunistørrelsen:

Kommunistørrelse	Utvalgsprosent
6 000 - 7 999 innbyggere	20,0
8 000 - 9 999 "	14,3
10 000 - 49 999 "	10,0
50 000 innbyggere og over	8,3

På dette viset vil alle utvalgskommuner få om lag den samme kommunistatistikken.

Resultater som bygger på et utvalg av befolkningen, har en viss usikkerhet. Dette gjelder særlig for små befolkningsgrupper, eksempelvis for yrkesgrupper med få utøvere eller for små geografiske områder. SSB har utviklet og tatt i bruk en ny statistisk metode som gjør det mulig å utnytte administrative data i statistikkproduksjonen, selv om kvaliteten i registrene ikke er slik at de alene er gode nok for dette formålet.

Tabell 1. Relativt standardavvik for persontallene, etter utvalgsprosent og beregnet tall på personer i tabellen (cellestørrelse). Prosent

Utvalgsprosent	Beregnet tall på personer									
	50	100	500	1 000	5 000	10 000	25 000	100 000	200 000	
8,3	47,0	33,2	14,9	10,5	4,7	3,3	2,0	0,9	0,5	
10,0	42,4	30,0	13,3	9,4	4,0	2,7	1,3	.	.	
14,3	34,5	24,4	10,7	7,3	2,4	
20,0	28,2	19,9	8,7	5,9	1,7	

Anslagene i tabell 1 vil i noen tilfeller overestimere det relative standardavviket. Spesielt gjelder dette kjennemerkene yrkesaktivitet og næring hvor vi omtrent kan redusere det relative standardavviket med

Metoden går ut på å sammenligne på individnivå opplysninger gitt i skjemaet med opplysninger i registeret. Med grunnlag i dette doble sett av opplysninger om det samme kjennemerket for personene i utvalget, er det laget justeringsfaktorer som er nyttet i arbeidet med de statistiske tabellene. Denne metoden som kombinerer opplysninger fra skjema og registre, har sikret tall med tilnærmet halvert usikkerhet i forhold til tilsvarende utvalgsdata alene, for kjennemerkene yrkesaktivitet og næring. Usikkerheten er omtalt under punkt 3 nedenfor.

3. Feilkilder og usikkerhet ved resultatene

3.1 Utvalgsvarians

Når en bygger på opplysninger om bare en del av befolkningen, får en usikkerhet i resultatene. Standardavviket er et mål på denne usikkerheten. Størrelsen på standardavviket avhenger blant annet av tallet på observasjoner i undersøkelsen. Jo flere observasjoner, desto mindre standardavvik og dermed mindre usikkerhet.

Iblant brukes også relativt standardavvik som mål på usikkerhet. Med det menes forholdet mellom standardavviket og det beregnede tallet, målt i prosent. SSB har ikke foretatt spesielle beregninger av denne usikkerheten for tallene i hver enkelt kommune. I tabell 1 har vi anslått noen relative standardavvik for de forskjellige utvalgsprosentene, etter størrelsen på det beregnede tallet når person er enhet.

en faktor på 0,6. Dette skyldes bruk av registerdata i statistikkproduksjonen (se avsnitt 2.4).

Tabell 2 viser tilsvarende relative standardavvik når bolig eller husholdning er enhet.

Tabell 2. Relativt standardavvik for bolig- og husholdningstallene, etter utvalgsprosent og beregnet tall på boliger/husholdninger i tabellen (cellestørrelse). Prosent

Utvalgsprosent	Beregnet tall på boliger/husholdninger								
	25	50	100	500	1 000	5 000	10 000	25 000	100 000
8,3	46,2	32,7	23,1	10,3	7,3	3,2	2,3	1,4	0,5
10,0	41,3	29,2	20,6	9,1	6,4	2,6	1,6	0,3	.
14,3	32,7	23,1	16,2	7,0	4,7	0,9	.	.	.
20,0	25,5	18,0	12,7	5,5	3,7	0,7	.	.	.

For kjennemerkene antall personer i husholdningen og antall barn i husholdningen vil det relative standardavviket være en god del mindre. Dette skyldes at opplysninger om familietilknytning i personregisteret er nyttet ved oppblåsing av tallene.

For å illustrere usikkerheten kan vi bruke et *intervall* for å angi nivået på *den sanne verdi* av en beregnet størrelse, det vil si den verdien vi ville ha fått om vi hadde foretatt en totaltelling i stedet for en utvalgsundersøkelse. Slike intervaller kalles konfidensintervaller dersom de er konstruert på en spesiell måte. I denne sammenheng kan vi bruke følgende metode: La M være den beregnede størrelse, og la S være et anslag for standardavviket til M . Konfidensintervallet blir da intervallet med grenser $(M - 2S)$ og $(M + 2S)$. Denne metoden vil med omtrent 95 prosent sannsynlighet gi et intervall som inneholder den sanne verdi. Med andre ord vil høyst 5 prosent av tallene ha en feil på mer enn 2 ganger standardavviket.

Følgende eksempel illustrerer hvordan vi kan bruke tabell 2 til å finne konfidensintervaller.

Vi har beregnet et tall på 1 000 boliger i en 20 prosent utvalgskommune. Det relative standardavviket er 3,7 prosent slik at standardavviket blir

$$1\,000 \cdot 0,037 = 37$$

Det betyr at det riktige tallet med 95 prosent sannsynlighet ligger i intervallet med grenser

$$(1\,000 - 2 \cdot 37) \text{ og } (1\,000 + 2 \cdot 37)$$

altså er intervallet

$$(926, 1\,074)$$

I heftene for utvalgskommunene har vi valgt å bruke en treleddet publiseringstrategi.

1. Tall med relativt standardavvik under 20 prosent publiseres direkte.
2. Ved relative standardavvik mellom 20 og 30 prosent, settes tallet i parentes. Med dette mener vi at det kan forsvares å oppgi tallet, men at det må brukes med varsomhet.
3. Tall med relativt standardavvik på 30 prosent og over har vi undertrykt ved å sette kolon i stedet for tallet. Selv om det er mulig å regne seg fram til det undertrykte tallet, vil vi ikke anbefale en slik framgangsmåte fordi tallet er for upålitelig.

3.2 Frafall og utvalgsskjevhet

I alt var det 968 030 oppgavepliktige personer ved tellingen. Av disse var det 12 584 personer som ikke returnerte skjemaet. Dette betyr at svarprosenten i folketellingen er på 98,7 for landet under ett. For de enkelte kommuner varierer svarprosenten mellom 100 og 95. Dessuten er det noe frafall på de enkelte spørsmålene. Frafallet kan føre til skjevheter siden en har brukt de som har svart til å beregne verdier for manglende opplysninger. Størrelsen på skjevheten vil imidlertid være rimelig akseptabel siden svarprosenten er så høy.

3.3 Innsamlings- og bearbeidingsfeil

Under gjennomføring og bearbeiding av en statistisk undersøkelse vil det alltid kunne oppstå feil som kan gi utslag i resultatene. Dette gjelder både ved totaltellinger og når resultatene er basert på et utvalg.

De fleste feilene oppstår vanligvis under oppgaveinnhenting og skyldes uriktige svar eller mangelfullt utfylte skjemaer. Under bearbeidingen kan det oppstå feil når opplysninger blir kodet, i vårt tilfelle spesielt opplysningene om næring og yrke.

SSB har ikke kontaktet oppgavegiver dersom det

ble funnet feil eller mangler ved utfyllingen. Materialet har imidlertid gjennomgått omfattende maskinelle kontroll- og oppretingsrutiner. For kjennemerker med uoppgitt svar er det beregnet et mest mulig sannsynlig svar på grunnlag av de øvrige opplysninger personen har gitt og ut fra svarene fra andre oppgavegivere.

Kontroll- og oppretingsrutinene vil være nærmere beskrevet i publikasjonen som dokumenterer FoB90-prosjektet. Publikasjonen vil foreligge i løpet av 1992.

SSB gjennomfører en kvalitetsundersøkelse i samband med folketellingen. Undersøkelsen tar sikte på å kontrollere kvaliteten av husholdningssammensetningen i folketellingen. Videre skal en vurdere eventuelle konsekvenser for statistikken av å nytte regelverket i folkeregisterloven som grunnlag for en geografisk plassering av befolkningen. Resultatene ventes å foreligge i 1992.

4. Enheter, geografiske nivåer og kjennemerker

Når ikke annet er nevnt, gjelder opplysningene situasjonen 3. november 1990.

4.1. Enheter

Person

Tellingen omfatter alle personer som ifølge folkeregisteret er registrert bosatt i Norge på tellingsdagen 3. november 1990. Hvem som skal regnes som bosatt og hvor de skal ha adresse, går fram av forskrifter om føringen og ordningen av folkeregistrene.

Bosatte

Med bosatte menes personer bosatt i privathusholdninger. Tallet på *bosatte i alt* vil derfor være mindre enn tallet på *personer i alt* i kommunen (folkemengde).

Barn

I tabellene 19-21 og 24 omfatter begrepet *Barn* ugifte hjemmeboende barn under 18 år som er registrert bosatt i familien til minst én av foreldrene eller andre foresatte. Eldre barn som bor hjemme, er ikke regnet som barn etter denne definisjonen.

Familie

Som familie regner vi:

- ektepar og eventuelle ugifte hjemmeboende barn uansett barnets alder
- mor/far med ugifte hjemmeboende barn uansett barnets alder
- hver enkelt person som ikke hører med i gruppene over (enslig)

Et familienummer inngår som kjennemerke for hver person i Det sentrale personregister. Grupperingen til familie i tellingen er gjort med utgangspunkt i dette familienummeret.

Alle i en familie i tellingen må være registrert bosatt på samme adresse (samme kommune og poststed), og de kan bare inngå i én husholdning. Personer, f.eks. ektefeller, som etter denne regelen er plassert på hvert sitt sted, er ikke gruppert til samme familie i tellingen, selv om de har likt familienummer i Det sentrale personregister.

Barn som har gått ut av familien fordi de har fått egne barn, har meldt flytting og/eller inngått ekteskap, blir aldri regnet til foreldrenes familie på et senere tidspunkt. Når f.eks. et ektepar bor sammen med et skilt barn, danner ektefellene og barnet hver sin familie.

En familie kan aldri bestå av mer enn to generasjoner.

Ugifte søsken som bor sammen i en bolig der ingen av foreldrene er bosatt, blir regnet som hver sin énpersonfamilie.

Personer med ukjent bosted eller familienummer blir regnet som enslige (énpersonfamilier).

I et samboerpar utgjør hver av samboerne sin egen familie sammen med egne barn. Felles barn er med i familien til én av foreldrene.

Husholdning

Til samme husholdning regnes personer som er registrert bosatt i samme bolig. En slik husholdning blir kalt *bolighusholdning*. Husholdninger kan bestå av én eller flere familier. Sammensetningen til bolig-husholdninger har hovedsakelig skjedd ut fra opplysninger gitt på boligskjemaet (navnelisten) og ut fra innsendingsmåten (felles retur). Selv om Det sentrale personregister ikke gir oversikt over hvem som bor sammen i den enkelte bolig, er adresseopplysningene

i registeret nyttet som et supplement i arbeidet med husholdningene.

I tellingen blir det skilt mellom privat- og felleshusholdning.

Gruppen *Privathusholdning* omfatter personer som er registrert bosatt i samme privatbolig. Siden alle opplysninger om husholdninger i tellingen er knyttet til denne typen, er tallet på husholdninger i alt derfor lik tallet på privathusholdninger.

Til *Felleshusholdning* er regnet beboere (forpleide) som er registrert bosatt i aldershjem, pleiehjem, barnehjem o.l. Tilsatte som er bosatt i/ved felleshusholdningen, er alltid regnet som bosatte i privathusholdning. Det samme gjelder militært personell som er registrert bosatt i forlegningen. I utvalgskommuner er bare personer 67 år og over regnet som bosatte i felleshusholdninger.

Folketellingene gir ikke statistikk over felleshusholdninger. Det er hovedsakelig fordi personer som oppholder seg på institusjon, men som er registrert bosatt hjemme, tilhører privathusholdningen de er registrert i. En statistikk på dette grunnlaget ville derfor gi et misvisende bilde.

Bolig (leilighet)

En bolig er ett eller flere rom som er bygd eller ombygd til helårs privatbolig for en eller flere personer. Det må være adgang til rommet/rommene uten at en må gå gjennom en annen bolig. I tabellene brukes for enkelthets skyld *bolig* i stedet for privatbolig.

En bolig er da f.eks. rekkehusleilighet, leilighet i tomannsbolig, leilighet i leiegård, blokkleilighet og hybelleilighet. Enebolig er også leilighet.

En hybel i privathus er en bolig dersom den har egen inngang. I hybelhus regnes hver hybel som egen bolig, også der rom som f.eks. kjøkken og bad er felles. Leiligheter og hybler som disponeres av privathusholdninger i sykehus, institusjoner, militærforlegninger o.l., regnes alltid som egen bolig.

I noen tilfeller kan en bolig omfatte mer enn en leilighet. Det gjelder når personer i samme familie (f.eks. ugifte barn) bor i egen leilighet (f.eks. hybelleilighet) på samme adresse som resten av familien. I slike tilfeller består boligen av alle leilighetene familiemedlemmene bruker.

Fordi begrepet bolighusholdning blir brukt, blir tallet på boliger det samme som tallet på privathusholdninger i tellingen.

Det er ikke innhentet oppgaver for boliger der ingen er registrert bosatt (se avsnitt 2.1).

Hus er ikke egen enhet i tellingen, men boligkjennemerkene omfatter enkelte opplysninger om huset boligen ligger i.

4.2. Geografiske nivåer

Grunnkrets, delområde

Grunnkretsene er utformet slik at de skal være stabile over en rimelig tidsperiode. De består av et sammenhengende geografisk område, og har mest mulig ensartet natur, næringsgrunnlag, kommunikasjonsforhold og bebyggelse. Folkemengde og areal bør ikke variere for sterkt. Visse variasjoner i befolkningsgrunnlaget vil likevel forekomme - en krets i spredtbygde strøk kan ha under 100 innbyggere, mens de tettest utbygde byområdene kan ha over 1 000.

Fordi kretsen skal være stabil, er den ikke knyttet opp til tettstedsavgrænsingen. En krets kan derfor inneholde både tett og spredt bebyggelse.

Det er ikke stilt krav om at grunnkretsgrensene skal falle sammen med grensene for kirkesogn, skole- eller valgkrets.

Landet er delt inn i om lag 13 600 grunnkretser.

Grunnkretsene er gruppert sammen til *delområder* (bydeler/bygdelag). Et delområde består vanligvis av 1 000 - 3 000 personer i spredtbygde strøk og 3 000 - 5 000 i tettbygde. I alt er det om lag 1 550 delområder i landet.

Alle adressene i landet er gitt kode for grunnkrets og delområde. Kodene er en del av datagrunnlaget i Det sentrale personregister. Grunnkretsinnvidlingen i FoB90 er sammenlignbar med FoB80. I visse tilfeller (ved kretsdelinger i perioden) må sammenligningen skje med utgangspunkt i grupper av 1990 kretser.

Kart over grunnkretser og delområder er med som vedlegg til heftet.

Kommune

Den enkelte person er i tellingen regnet å ha sitt bosted i den kommune og i den bolig hvor vedkommende var registrert som bosatt i Folkeregisteret 3. november 1990.

Hovedregelen er at en person skal registreres som bosatt der han eller hun tar sin døgnhvile. De viktigste unntakene fra denne hovedregelen gjelder:

- Ugifte personer som pga. studier, skolegang eller verneplikts-/siviltjeneste oppholder seg utenom foreldrenes/forsørgers bolig. De skal være registrert i foreldrenes/forsørgers bolig.
- Gifte personer som mesteparten av tiden må bo borte fra hjemmet pga. arbeid, studier, verneplikts-/siviltjeneste (f.eks. yrkesaktive som er ukependlere). De skal være registrert i ektefellenes felles bolig.
- Personer som er innlagt på sykehus eller anbrakt i fengsel, arbeidsanstalt e.l. De skal være registrert der de var bosatt før innleggelsen/anbringelsen.

Personer som ikke kan henføres til en bestemt bolig/adresse, er regnet med i den kommunen der de sist hadde fast bosted. I fordelingene etter type bostedsstrøk, delområde og grunnkrets er de regnet med blant *Uoppgitt*.

Det er ikke innhentet opplysninger om midlertidig bosted. Folketellingen gir derfor ikke oppgaver over den tilstedeværende befolkningen.

Tettsted

For at en hussamling skal regnes som tettsted, må det bo minst 200 personer der, og avstanden mellom husene må normalt ikke overstige 50 meter. Det er tillatt med skjønnsmessige avvik for områder som ikke skal eller kan bebygges. Dette kan f.eks. være parker, idrettsanlegg, industriområder, eller naturlige hindringer som elver eller dyrkbare områder. Hussamlinger som naturlig hører med til tettstedet, tas med inntil en avstand på 400 meter fra tettstedskjernen.

Tettstedsavgrensingen er uavhengig av grunnkretsinnndelingen, og kan også gå på tvers av kommuneinndelingen.

Kart over tettstedene i kommunen er med som vedlegg til heftet.

Tall for hvert enkelt tettsted er gitt i tabellene 26-28, under *Tettbygde strøk*.

4.3. Kjennemerker

4.3.1. Personkjennemerker

Alder

I fordelingen etter alder er den enkelte person gruppert etter alder pr. 31. desember 1990. (Alder = 1990

minus fødselsår.)

Arbeidsreiser - generelt

Arbeidsreiseopplysningene omfatter oppmøteplass, tallet på arbeidsreiser, reisetid og reisemåte (se dette). Kjennemerkene gjelder personer 16 år og over som *utførte* inntektsgivende arbeid i tellingsuka fra 27. oktober til 2. november og som hadde en *fast* oppmøteplass. Arbeidsreiseopplysningene gjelder reisen fra hjemstedet (registrert bosted) til arbeidsstedet.

Det ble lagt spesiell vekt på utformingen av arbeidsreisespørsmålene. Både i spørsmålsteksten og rettledningen ble det forklart at *hjemstedet* er den boligadressen som vedkommende var registrert bosatt på ifølge Folkeregisteret 3. november 1990.

Arbeidsreiser - tallet på

Tallet på arbeidsreiser er det antall ganger oppgavегiver reiste *fra* hjemstedet *til* arbeidsstedet (én veg) i tellingsuka. Med *Hjemsted* menes alltid den boligadresse vedkommende er registrert bosatt på. For personer som bodde midlertidig på f.eks. hybel eller brakke denne uka, er reisen mellom hybel/brakke og arbeidssted ikke tatt med. Personer som arbeidet hjemme (f.eks. bønder), er gruppert til *reiste ikke*. Det samme gjelder personer som ikke var på hjemstedet i løpet av tellingsuka.

Arbeidstid

Tellingen har opplysninger om arbeidstid både i året (12-månedersperioden), og i tellingsuka fra 27. oktober - 2. november 1990. For uka er det dessuten skilt mellom vanlig/avtalt og faktisk arbeidstid.

Arbeidstid i året

Årlig arbeidstid er i FoB90 oppgitt som det samlede tallet på hele måneder vedkommende hadde arbeid, heltid og/eller deltid, i alle arbeidsforhold. Som heltid er regnet samlet arbeidstid på 30 timer eller mer i uka, noe som svarer til 120 timer eller mer over en 4-ukersperiode. Fravær er ikke trukket fra. Summen av måneder med heltids- og deltidsarbeid kan ikke overstige 12.

Arbeidstid i uka (vanlig/avtalt)

Den avtalte ukentlige arbeidstidstiden er oppgitt i timeverk og viser det timetallet den yrkesaktive har avtale om. For yrkesaktive som ikke hadde inngått avtale om en bestemt arbeidstid, gjelder oppgaven den gjennomsnittlige arbeidstiden. Det samme gjelder for personer med varierende arbeidstid eller for dem som

har skiftarbeid kombinert med friperioder. Faste forberedelser ut over ordinær arbeidstid er inkludert (lærere). Arbeidstid i flere arbeidsforhold skulle summeres. Betalt fravær er ikke trukket fra, mens tilfeldig merarbeid (sesongvariasjoner, overtid) derimot ikke er lagt til.

Arbeidstid i uka (utført)

Faktisk utført arbeidstid er oppgitt i timeverk. Overtid og annet ekstraarbeid er inkludert, men begrepet omfatter ikke fravær som skyldtes sykdom, ferie, permisjon med lønn o.l. Personer som ikke var på arbeid i tellingsuka, f.eks. på grunn av skift- eller turnusfridager, utførte ikke inntektsgivende arbeid denne uka.

Bosted

Se *Kommune* i avsnitt 4.2.

Bostedsstrøk (tettbygd - spredtbygd)

Se *Tettsted* i avsnitt 4.2.

Ekteskapelig status

Det er brukt fire hovedgrupperinger etter ekteskapelig status, nemlig ugifte, gifte, enker/enkemenn og separerte/skilte. Ekteskapelig status beskriver den formelle situasjonen, ikke faktiske samlivsforhold (samboere).

Familietype

Under omtalen av enheten *familie* (avsnitt 4.1 ovenfor) er det gjort rede for hvem som skal regnes til samme familie. På grunnlag av hvilke personer som inngår i familien og hva for ekteskapelig status de har, blir familiene inndelt i typer, slik:

Enslig	énpersonfamilie
Ektepar uten barn	familien inneholder et ektepar, men ingen ugifte, hjemmeboende barn.
Ektepar med barn	familien inneholder et ektepar, og parets ugifte, hjemmeboende barn uansett alder.
Mor/far med barn	familien inneholder mor eller far og deres ugifte, hjemmeboende barn uansett barnets alder.

Familietyper baserer seg på den formelle ekteskapelige statusen til personene i familien. I et sam-

boerpar utgjør hver av samboerne derfor sin egen familie.

Heltid/deltid

En person kommer i gruppa heltidsarbeid når summen av avtalt/vanlig arbeidstid i alle arbeidsforhold er 30 timer eller mer i uka (120 timer eller mer over en 4-ukersperiode).

Næring

Yrkesaktive personer 16 år og over er gruppert etter næring ut fra opplysninger om 12-månedersperioden. Kjennermerket er knyttet til det arbeidsforholdet som hadde lengst varighet. Det er ikke innhentet særskilte oppgaver om næring for tellingsuka fra 27. oktober til 2. november.

Næringsgrupperingen er foretatt etter 1983-utgaven av Standard for næringsgruppering (Standarder for norsk statistikk 2). Standarden er et fem-sifret pyramidisk system der hvert siffer angir et grupperingsnivå.

FoB80 ble gruppert etter den forrige utgaven av næringsstandard (utgitt i 1978). De viktigste endringene fra denne utgaven finnes under Detaljhandel. Standardendringene har ingen betydning for sammenlignbarheten med forrige telling for næring på 1-sifret nivå.

Næringsgrupperingen kan etter mindre modifikasjoner på tabellnivå sammenlignes med International Standard Industrial Classification of all Economic Activities (ISIC) av 1968.

FN vedtok en ny versjon av ISIC i 1989. Den nye versjonen vil etter hvert bli innarbeidet i næringsstandard i de fleste land i Europa. Når den nye standarden blir innført i Norge, vil folketellingsmaterialet få næringskoder etter ISIC -89 i tillegg til de nåværende.

Oppmøteplass på arbeid

Oppmøteplassen er det stedet hvor oppgavegiver møtte fram ved arbeidshagens start. Grupperingskriterium er kommune. Personer som møtte på ulike steder, var til sjøs e.l., har ikke fast oppmøteplass.

Reisemåte til arbeidet

Reisemåten gjelder de transportmidlene vedkommende til vanlig brukte på arbeidsreisen (én veg).

Reisetid til arbeidet

Reisetiden er tiden det tar å komme *fra* hjemstedet (registrert boligadresse) *til* arbeidsstedet (én veg). I reisetiden er gangtid og ventetid under reisen regnet

med. Det samme gjelder faste gjøremål, f.eks. å bringe barn til barnehage. Tilfeldige gjøremål og forsinkelser inngår derimot ikke.

For pendlere som bodde midlertidig utenfor hjemmet (hybel, brakke), er reisetiden regnet fra hjemstedet og fram til arbeidsstedet.

Spredtbygd/tettbygd strøk

Se *Tettsted* i avsnitt 4.2.

Utdanning

Utdanningsopplysningene i publikasjonen er hentet fra datafil over befolkningens høyeste utdanning pr. 1. oktober 1990, såkalt omkodet utgave (grupperingen av grunnleggende fagutdanning fullført før skoleåret 1972/73 er også basert på 9-årig grunnskole og plassert på klassetrinn 10, nivå 3).

Opplysningene om utdanning fullført i utlandet etter 1. november 1980 er noe mangelfulle i data-materialet. Dette gjelder blant annet utdanning fullført av nordmenn som har studert i utlandet. Utdanningsopplysninger om de fleste innvandrere til Norge etter 1980 er tilført datamaterialet for utvalgskommuner fra en egen spørreundersøkelse blant personer født i utlandet.

Fra og med 1987 blir det i all utdanningsstatistikk fra SSB brukt 6-sifrede utdanningskoder, etter Standard for utdanningsgruppering - Revidert 1989 (Standarder for norsk statistikk 7). Standarden er bygd opp som et pyramidisk klassifikasjonssystem. Utdanningene er først ordnet i grove grupper etter (samlet) varighet ved normal studieprogresjon. Gruppene kalles *utdanningsnivåer*. Innenfor hvert nivå er utdanningene delt opp etter *fagfelt* og *faggrupper*. En del utdanninger som tidligere var plassert på for lavt nivå, har skiftet nivå ved overgang til revidert standard. De største gruppene er ingeniør- og helsefagutdanninger.

Resultatene fra utdanningsstatistikken blir nå presentert etter omkodet utdanningskode (se ovenfor), mens folketellingen i 1980 er basert på uomkodet versjon av den gamle standarden. Derfor er ikke resultatene fra de to tellingene sammenlignbare. SSB kan lage sammenlignbar statistikk på *grovt* nivå (grupper av utdanningsnivåer) ved å dele inn FoB80 etter ny standard og kode om all grunnleggende fagutdanning til 9 år. Slik statistikk må utføres som betalt oppdrag.

Yrke

Yrkesaktive personer 16 år og over er gruppert etter yrke ut fra opplysninger om 12-månedersperioden. Kjennemerket er knyttet til det arbeidsforholdet som hadde lengst varighet. Det er ikke innhentet særskilte oppgaver om yrke for tellingsuka fra 27. oktober til 2. november.

Grunnlaget for yrkesgrupperingen er Standard for yrkesgruppering i offentlig norsk statistikk (utgitt av Arbeidsdirektoratet i 1965). Standarden blir ofte omtalt som NYK (Nordisk yrkesklassifisering). Til folketellingen i 1980 ble standarden ajourført av SSB ved at nye yrkesbetegnelser ble plassert inn på sitt riktige sted i systemet, en del yrkesgrupper ble slått sammen og noen ble splittet i flere grupper. Etter 1980 har SSB fortsatt ajourføringen med nye yrkesbetegnelser.

Yrke i folketellingen er kodet med tre av standardens i alt fem siffer.

Yrke er kodet på samme måte og etter samme standard både i FoB80 og FoB90, slik at det er mulig å sammenligne yrkesstatistikk mellom de to tellingene.

NYK og dermed tellingen er bare i begrenset grad sammenlignbar med den nyeste (1988) utgaven av International Standard Classification of Occupations (ISCO). Derimot er det godt samsvar med forrige ISCO (1958, revidert i 1968). Det er denne versjonen som pr. 1990 blir brukt i de fleste europeiske land.

Yrkesaktivitet

I FoB90 er det innhentet oppgaver om yrkesaktiviteten både for de siste 12 månedene (3. november 1989 til 2. november 1990) og for den siste uka før tellingstidspunktet (27. oktober - 2. november 1990).

Som yrkesaktive er regnet personer 16 år og over som *hadde* inntektsgivende arbeid i minst 100 timer i 12-månedersperioden. Inntektsgivende arbeid er alt arbeid som blir utført mot betaling i form av lønn, inntekt av egen virksomhet, provisjon, honorarer o.l. Deltidsarbeid, vikararbeid, pass av barn, feriejobber o.l. er også med. Det samme gjelder sykefravær, ferie, permisjon med lønn o.l. Ved folketellingen i 1980 skulle slikt fravær ikke regnes med. Arbeid som familiemedlem uten fast lønn i familiebedrift (f.eks. butikk, gårdsbruk) og verneplikts-/siviltjeneste er også regnet som yrkesaktivitet.

De som var yrkesaktive i 12-månedersperioden svarte også på om de *hadde* inntektsgivende arbeid av minst 1 times varighet i uka 27. oktober til 2. november 1990. Ved folketellingen i 1980 måtte en ha *utført* minst én times arbeid for å bli regnet som yrkesaktiv i uka. Tellingene i 1980 og 1990 kan sammenlignes fordi FoB90 også kan fordele de yrkesaktive etter utført arbeidstid i uka.

Yrkesstatus

Yrkesaktive personer 16 år og over er gruppert etter yrkesstatus ut fra arbeidsforholdet de oppgav for 12-månedersperioden. Det er ikke innhentet særskilte oppgaver om yrkesstatus for tellingsuka fra 27. oktober til 2. november.

Personer (også medeiere) som arbeidet i firmaer organisert som aksjeselskap, andelslag eller annen selskapsform med begrenset ansvar, er alltid regnet som ansatte.

En person er regnet som selvstendig dersom vedkommende drev virksomhet alene for egen regning eller sammen med andre med ubegrenset ansvar (f.eks. i ansvarlig selskap).

Gruppen *Familiemedlem uten fast lønn i familiebedrift* omfatter personer som arbeidet i familievirksomhet uten fast lønn, og som verken var eier eller medeier i virksomheten. Et familiemedlem uten fast lønn kan imidlertid ha lønn for arbeidet i form av kost og losji, andel av overskott e.l.

Der ektefeller arbeidet i felles virksomhet (f.eks. gårdsbruk) som ikke var organisert som aksjeselskap e.l., er den ene ektefellen regnet som selvstendig og den andre som familiemedlem uten fast lønn, med mindre begge ektefellene var registrert som eiere av virksomheten.

4.3.2. Boligkjennemerker

Boligkjennemerkene gjelder bare for privatboliger og personer i privathusholdninger.

Areal

Boligens areal er det samlede arealet av rom på 6 m² eller mer som blir brukt til boligformål. I tillegg er også entré, ganger, trapperom, vaskerom o.l. med i arealet.

Bosatte pr. bolig

Bosatte pr. bolig er lik tallet på bosatte i privatboliger

dividert med tallet på boliger i alt.

Byggeår

Byggeåret er det året da minst halvparten av boligene i huset var ferdig til innflytting. For hus som er ombygd, er det oppgitt opprinnelig byggeår.

Eie-/leieform

Som *eiere* er også regnet personer som har boret ved aksje eller andel.

Som *leie for et avgrenset tidsrom* er regnet leieavtaler som løper til en bestemt dato, også framleie. Boliger stilt til disposisjon gjennom arbeidsforhold for en avgrenset tidsperiode er derimot regnet med blant *tjenesteboliger*.

Leie av boligen på *Andre vilkår* gjelder f.eks. ved leiekontrakt ifølge husleieloven, muntlig leieavtale eller kåravtale. Obligasjonsleilighet og trygdeleilighet er også tatt med her.

Etasjeplassering

Etasjeplasseringen viser i hvilken av bygningens etasjer boligen har rom til boligformål. For boliger som går over flere plan, er alle etasjer oppgitt.

Hustype

En *enebolig* ligger fritt med minst en halv meters avstand til neste bygning. Den kan også inneholde en hybelleilighet, og ett eller flere rom kan være i bruk som hybel.

Våningshus tilknyttet gårdsdrift omfatter alle typer bolighus på gårdsbruket.

Et *hus i kjede* (også enebolig i kjede) er forbundet med et annet hus med bod, garasje/carport, svalgang e.l.

I et *terrassehus* er leilighetene bygd sammen i en skråning der flere av leilighetene har terrasse på hele eller deler av taket til leiligheten under.

Terrasseblokk er regnet som blokk og ikke som terrassehus.

Annet boligbygg med mindre enn tre etasjer omfatter for eksempel firemannsbolig, enebolig med mindre enn en halv meters avstand mellom husene o.l.

Leiligheten ligger i et *forretningsbygg* eller i et *bygg for felleleshusholdning* dersom mindre enn halvparten av golvarealet i huset brukes til privatbolig.

I noen tabeller er hus i kjede, terrassehus og annet boligbygg med mindre enn tre etasjer slått sammen og gitt betegnelsen *småhus*.

Kjøkken

Kjøkken er den delen av boligen der det er installert utstyr til matlaging. Kjøkkenet kan være et eget rom, men trenger ikke å være det (åpne løsninger).

Dersom flere boliger har felles kjøkken, f.eks. hybler i et hybelbygg, er alle boligene regnet å være uten kjøkken.

I størrelsen på kjøkkenet er også medregnet golvplass til benker og skap.

Oppvarmingskilde

I FoB90 er alle oppvarmingskilder i boligen tatt med, mens det ved forrige telling bare var den viktigste som ble registrert.

Plan i boligen

Boligen er regnet å ligge på ett plan dersom kjøkken, bad/dusj, wc og minst ett beboelsesrom er i samme etasje uten trapper imellom.

Tilgjengelighet

Som et mål for boligens tilgjengelighet er det nytted en inndeling etter plan i boligen, boligens etasjeplassering i bygningen og om huset har heis.

Rom - tallet på

Tallet på rom inkluderer beboelsesrom på 6 m² eller mer som kan brukes året rundt. Kjøkken, bad, wc, vaskerom, gang o.l. er ikke med, og heller ikke rom som bare blir brukt til næringsvirksomhet.

Rom pr. bolig

er summen av alle rom dividert med tallet på boliger. I FoB90 er det ikke innhentet spesifiserte oppgaver over tallet på rom i boliger med ni eller flere rom. I oppgavene for *rom i alt* er tallene for antall rom i boliger med ni eller flere rom derfor beregnet ut fra et gjennomsnittstall. Data fra Boforholdsundersøkelsen 1988 er brukt som beregningsgrunnlag.

4.3.3. Husholdningskjennemerker

Husholdningskjennemerkene gjelder for privathusholdninger og personer registrert bosatt i privathusholdninger.

Avfallssortering (kildesortering)

Oppgavene over avfallssortering viser utvalgte avfallstyper som blir sortert ut fra husholdningsavfallet og levert/hentet etter at de er sortert ut. Hver husholdning kunne krysse av for flere typer utsortert avfall. Noen husholdninger sorterer flere typer avfall. Derfor blir summen av husholdninger etter avfallstype større enn tallet på husholdninger som sorterer avfall i alt.

Bil - antall i husholdningen

Med å disponere bil menes å eie/leie bil eller ha mulighet til privat bruk av firmabil. Stasjonsvogn, kombinert bil og varebil som blir brukt til privatkjøring, er også regnet med i tallet på biler.

Familier - antall i husholdningen

Se *Familie* i avsnitt 4.1 og *Familietype* i avsnitt 4.3.

Husholdningstype (tallet på barn i husholdningen)

I tabellene er husholdningene delt inn i énperson- og flerpersonghusholdninger. Flerpersonghusholdninger er videre delt inn i husholdninger med og uten barn.

Vårt begrep *Barn* omfatter ugifte hjemmeboende barn under 18 år som er registrert bosatt i familien til minst én av foreldrene eller andre foresatte. Eldre barn som bor hjemme, er ikke regnet inn i tallet på barn i husholdningen. Husholdninger der alle de hjemmeboende barna er 18 år eller eldre, blir derfor regnet til gruppen flerpersonghusholdninger uten barn.

Privat-/felleshusholdning

Gruppen *Privathusholdning* omfatter alle personer som er registrert bosatt i samme privatbolig.

Beboere (forpleide) som er registrert bosatt i aldershjem, pleiehjem, barnehjem o.l., tilhører en *Felleshusholdning*. I utvalgs kommunene er bare personer 67 år og over regnet som bosatte i felleshusholdninger. Det er ikke innhentet husholdnings- og boligopplysninger for felleshusholdningene.

5. Merknader til tabellene

Tabell 1

Tabell 1 tar sikte på å gi sammenlignbare tall tilbake til 1875 etter kommuneinndelingen i 1990.

Over et så langt tidsrom har det imidlertid skjedd så mange endringer i kommuneinndelingen at det for mange kommuner kan være vanskelig å gi sammenlignbare tall for hele perioden.

I enkelte tilfeller er endringene i kommuneinndelingen relativt store. Der har vi satt tallene i parentes for å markere at folkemengden er beregnet. Beregningene er foretatt av Norsk samfunnsvitenskapelig datatjeneste (NSD). Nærmere dokumentasjon får du ved å henvende deg dit.

I 1915 og 1955 ble deler av Tromsøysund overført til Tromsø.

I 1964 ble Tromsøysund, en del av Hillesøy (området på Kvaløya og øyene nord for Hekkingen) og Ullsfjord (unntatt Svensbyområdet) slått sammen med Tromsø.

Tabellene 18, 25 og 27

I tabellene nytter vi de anslag på kommunenivå som gir den beste påliteligheten, og som samtidig sikrer konsistens mellom de trykte tabellene. For tabellene 18, 25 og 27 fører dette til at tallene i tabellen ikke summerer seg opp til resultatene slik de framkommer i "I alt"-linjen. Årsaken til dette er at "I alt"-tallene er beregnet med bakgrunn i registerdata, mens de øvrige tallene i tabellene er beregnet bare ved enkel oppblåsing av skjematvalget.

Vernepliktige - konsekvenser for sysselsettingstall
Oppgaver over de vernepliktige og sivilt tjenestepiktige er innhentet gjennom Forsvarets overkommando og Siviltjenesteadministrasjonen.

På grunn av rapporteringsrutinene var ikke alle oppgavene kommet inn da heftene for fulltellingskommunene ble produsert. Mangelfulle opplysninger om vernepliktige er omtalt under punkt 5 i disse heftene.

Tabellnummerering

I denne publikasjonen har det vært nødvendig å gjøre en del endringer i tabellene i forhold til i heftene for fulltellingskommunene. Dette skyldes usikkerhetsnivået i utvalgstillene. Tabeller som har endringer av noe omfang, er delt i to. For å gjøre det lettere å sammenligne fulltellings- og utvalgshefter, har slike tabeller fått tabellnummer som tilsvare nummeret i fulltellingsheftet som hovednummer. I tillegg har tabellen fått et undernummer etter punktum, f.eks. tabell 6.1 og 6.2. I tabeller med undernummer 1 er endringene i hovedsak gjort i forspalten (tabellens linjer). Tabeller med undernummer 2 vil ha endringene i tabellhodet (tabellens kolonner).

I tabellene 3 og 8 er det noe større endringer fordi tabellene er spesielt krevende å utarbeide i den form de har i fulltellingsheftet. De blir derfor utarbeidet i en mer fullstendig utgave senere og kan fås ved henvendelse til SSB, Folketellingsprosjektet.

Tabellene 22 og 23 utgår i utvalgsheftene.

Avrunding av tall

Når en beregner totaltall på grunnlag av et utvalg, vil en vanligvis ende opp med desimaltall som resultat.

Tallene som publiseres er avrundet til nærmeste hele tall, noe som fører til avvik. Et oppgitt sumtall vil ikke alltid stemme med summen av de enkelte tallene i tabellen. Avviket er sjelden stort, oftest 1 eller 2. Tilsvarende avvik vil også kunne forekomme mellom sumtall i de ulike tabellene.

Tabell 1. Folkemengde¹ ved folketellingene 1875-1990, etter kommunegrenser pr. 3. november 1990

År	Folke- mengde	År	Folke- mengde	År	Folke- mengde	År	Folke- mengde
1875 ...	(10204)	1920 ...	(18707)	1960 ...	30779	1980 ...	46404
1900 ...	(13973)	1946 ...	(24564)	1970 ...	38747	1990 ...	51218

¹ Tall i parentes er beregnede tall fra NSD, se tekstdelen.

K i l d e: Folketellinger, materiale i SSB og Norsk samfunnsvitenskapelig datatjeneste (NSD).

Tabell 2. Folkemengde etter kjønn, ekteskapelig status og alder. 3. november 1990

Alder	I alt	Menn					Kvinner				
		I alt	Ugifte	Gifte	Enkemenn	Separerte og skilte	I alt	Ugifte	Gifte	Enker	Separerte og skilte
I alt	51218	25623	14480	9006	427	1710	25595	12672	9020	1974	1929
0 - 4	3928	2059	2059	-	-	-	1869	1869	-	-	-
5 - 9	3293	1678	1678	-	-	-	1615	1615	-	-	-
10 - 14	3005	1543	1543	-	-	-	1462	1462	-	-	-
15 - 19	3673	1920	1919	1	-	-	1753	1744	9	-	-
20 - 24	4633	2271	2159	103	-	9	2362	2078	257	-	27
25 - 29	4974	2437	1864	511	1	61	2537	1638	780	3	116
30 - 34	4590	2294	1208	915	1	170	2296	950	1106	2	238
35 - 39	4460	2314	846	1198	3	267	2146	504	1278	18	346
40 - 44	4084	2105	412	1342	5	346	1979	239	1345	31	364
45 - 49	3234	1720	234	1182	7	297	1514	106	1085	40	283
50 - 54	2266	1191	118	843	22	208	1075	64	755	84	172
55 - 59	1828	938	111	692	21	114	890	50	609	96	135
60 - 64	1875	893	110	643	45	95	982	57	626	205	94
65 - 69	1742	858	86	626	62	84	884	36	506	284	58
70 - 74	1491	659	70	477	76	36	832	68	366	354	44
75 - 79	1068	399	36	283	61	19	669	72	194	375	28
80 - 84	634	218	14	135	67	2	416	67	84	248	17
85 - 89	311	94	12	40	40	2	217	40	18	154	5
90 -	129	32	1	15	16	-	97	13	2	80	2
0 - 6	5262	2736	2736	-	-	-	2526	2526	-	-	-
7 - 12	3778	1928	1928	-	-	-	1850	1850	-	-	-
13 - 15	1798	942	942	-	-	-	856	856	-	-	-
16 - 19	3061	1594	1593	1	-	-	1467	1458	9	-	-
20 - 44	22741	11421	6489	4069	10	853	11320	5409	4766	54	1091
45 - 66	9928	5105	604	3619	127	755	4823	288	3297	530	708
67 -	4650	1897	188	1317	290	102	2753	285	948	1390	130
16 - 24	7694	3865	3752	104	-	9	3829	3536	266	-	27
25 - 39	14024	7045	3918	2624	5	498	6979	3092	3164	23	700
40 - 66	14012	7210	1016	4961	132	1101	6802	527	4642	561	1072
16 - 29	12668	6302	5616	615	1	70	6366	5174	1046	3	143
30 - 49	16368	8433	2700	4637	16	1080	7935	1799	4814	91	1231
50 - 66	6694	3385	370	2437	120	458	3309	182	2212	490	425

Tabell 3. Hovedtall for utdanning. Personer 16-66 år etter yrkesaktivitet, kjønn og utdanning¹. 3. november 1989 - 2. november 1990

Høyeste utdanning	I alt	Ikke yrkesaktive	Yrkesaktive			Prosent yrkesaktive		
			I alt	Menn	Kvinner	I alt	Menn	Kvinner
I alt	35730	8070	27660	14664	12996	77,4	80,9	73,8
Barne- og ungdomsskolenivå, 1-9 år i alt	9076	3272	5804	3072	2732	63,9	68,6	59,4
Folkeskoleutdanning	3687	1623	2064	1140	924	56,0	64,9	47,9
9-årig ungdomsskole	3919	1331	2588	1428	1160	66,0	67,5	64,3
Ungdomsskolenivå ellers	1470	318	1152	504	648	78,4	83,4	74,8
Gymnasnivå I, 10 år, i alt	8724	2230	6477	2914	3563	74,2	80,1	70,3
Allment fagfelt	1776	514	1262	557	705	71,1	81,0	64,8
Industri, håndverk og teknikk	1918	447	1471	1257	214	76,7	78,5	67,7
Samferdsel	345	(51)	294	182	112	85,2	78,1	100,0
Helsevern	590	169	404	:	404	68,5	:	70,5
Jordbruk, skogbruk og fiske	126	:	126	103	:	100,0	100,0	:
Gymnasnivå I ellers	3969	1049	2920	815	2105	73,6	80,4	71,2
Gymnasnivå II, 11 - 12 år, i alt	8665	1175	7490	4472	3018	86,4	87,1	85,5
Allment fagfelt	2232	295	1937	863	1074	86,8	84,0	89,1
Administrasjon og økonomi	1842	349	1493	685	808	81,1	89,3	75,2
Industri, håndverk og teknikk	2485	298	2187	1948	239	88,0	88,3	85,4
Samferdsel	699	(80)	619	496	123	88,6	86,1	100,0
Helsevern	367	:	339	:	331	92,4	:	92,2
Jordbruk, skogbruk og fiske	207	:	193	139	(54)	93,2	90,8	(100,0)
Tjenesteyting og forsvar	686	(72)	614	282	332	89,5	83,4	95,4
Gymnasnivå II ellers	147	:	108	(51)	(57)	73,5	(82,3)	(67,1)
Universitets- og høgskolenivå I, 13 - 14 år, i alt	3495	375	3120	1623	1497	89,3	90,3	88,2
Undervisning	230	:	216	95	121	93,9	87,2	100,0
Administrasjon, økonomi, samfunnsvitenskap og jus	916	129	787	402	385	85,9	94,6	78,4
Naturvitenskap og teknikk	649	:	614	501	113	94,6	93,5	100,0
Helsevern	554	:	541	:	503	97,7	:	97,5
Universitets- og høgskolenivå I ellers	1146	184	962	587	375	83,9	85,1	82,2
Universitets- og høgskolenivå II, III og forskernivå, over 14 år, i alt	3812	230	3582	1919	1663	94,0	79,9	91,5
Undervisning	1212	(76)	1136	413	723	93,7	100,0	90,5
Administrasjon, økonomi, samfunnsvitenskap og jus	524	:	510	334	176	97,3	100,0	92,6
Naturvitenskap og teknikk	795	102	693	560	133	87,2	88,2	83,1
Universitets- og høgskolenivå II, III og forskernivå ellers	1281	:	1243	612	631	97,0	100,0	94,3
Uoppgitt, ingen utdanning og utdanning på førskolenivå	1958	786	1172	651	521	59,9	61,5	57,9

¹ Høyeste fullførte utdanning pr. 1. oktober 1990.

Tabell 4. Personer 16 år og over. Hovedtall for yrkesaktivitet i året 3. november 1989 - 2. november 1990

	I alt	Ikke yrkesaktive	Yrkesaktive			Prosent yrkesaktive		
			I alt	Menn	Kvinner	I alt	Menn	Kvinner
I alt	40380	12493	27887	14786	13101	69,1	73,9	64,3
Alder								
16-19	3061	1494	1567	741	826	51,2	46,5	56,3
20-24	4633	1040	3593	1765	1828	77,6	77,7	77,4
25-29	4974	665	4309	2150	2159	86,6	88,2	85,1
30-39	9050	1281	7769	4199	3570	85,8	91,1	80,4
40-49	7318	1114	6204	3446	2758	84,8	90,1	79,0
50-59	4094	1135	2959	1595	1364	72,3	74,9	69,4
60-66	2600	1340	1260	768	492	48,5	61,1	36,6
67-69	1017	873	144	(75)	(69)	14,2	(15,2)	(13,2)
70-	3633	3550	(83)	(47)	:	(2,3)	(3,4)	:
Ekteskapelig status								
Ugifte	16314	4130	12184	6654	5530	74,7	75,0	74,3
Gifte	18026	5125	12901	6818	6083	71,6	75,7	67,4
Før gifte	6040	3238	2802	1314	1488	46,4	61,5	38,1
Familietype								
Enslige	11688	3752	7936	5001	2935	67,9	77,5	56,0
Ektepar uten ugifte barn	5206	2664	2542	1283	1259	48,8	49,3	48,4
Ektepar med ugifte barn	17257	3884	13373	7299	6074	77,5	79,7	75,0
Mor/far med ugifte barn	6229	2192	4037	1203	2834	64,8	66,6	64,1

Tabell 5. Hovedtall for yrkesaktive i året 3. november 1989 - 2. november 1990

	I alt	Menn				Kvinner				Prosent
		I alt	Av dette			I alt	Av dette			
			16-29	30-49	50-66		16-29	30-49	50-66	
I alt	27887	14786	4656	7645	2363	13101	4813	6328	1856	100,0
Næring										
Jordbruk, skogbruk, fiske og fangst	992	856	202	433	213	136	(63)	:	(43)	3,6
Oljeutvinning og bergverksdrift	(48)	:	:	:	:	:	:	:	:	(0,2)
Industri	2240	1513	525	642	301	727	418	206	103	8,0
Kraft- og vannforsyning	217	162	(61)	(66)	:	(55)	:	:	:	0,8
Bygge- og anleggsvirksomhet	2373	2118	719	1113	277	255	109	106	:	8,5
Varehandel, hotell- og restaurantvirksomhet	5519	2775	1143	1185	437	2744	1318	1042	348	19,8
Transport, lagring, post og telekommunikasjoner	2498	1813	474	1061	278	685	388	234	(63)	9,0
Bank- og finansieringsvirksomhet, forsikringsvirksomhet, eiendomsdrift og forretningsmessig tjenesteyting	2309	1216	289	735	191	1093	482	487	123	8,3
Offentlig, sosial og privat tjenesteyting	11691	4295	1225	2392	631	7396	2017	4185	1135	41,9
Yrkesfelt										
Teknisk, vitenskapelig, humanistisk og kunstnerisk arbeid	7743	3281	657	2205	408	4463	1068	2803	568	27,8
Administrasjons- og forvaltningsarbeid, bedrifts- og organisasjonsledelse	1314	779	:	533	(200)	535	:	342	:	4,7
Kontorarbeid	3039	640	(143)	364	:	2400	944	1186	(258)	10,9
Handelsarbeid	3214	1738	581	882	(263)	1476	685	594	(174)	11,5
Jordbruks-, skogbruks- og fiskearbeid ..	1115	891	(240)	422	(218)	(224)	(125)	:	:	4,0
Gruve- og sprengingsarbeid m.m.	:	:	:	:	:	:	:	:	:	:
Transport- og kommunikasjonsarbeid ..	2072	1609	575	814	(220)	463	312	:	:	7,4
Industri-, bygge- og anleggsarbeid	4460	3950	1496	1732	689	509	327	:	:	16,0
Servicearbeid og militært arbeid	4875	1842	909	656	(243)	3033	1262	1179	569	17,5
Yrkesstatus										
Ansatt	26164	13487	4547	6839	1990	12677	4722	6056	1805	93,8
Selvstendig	1671	1257	:	795	363	414	:	(271)	:	6,0
Familiemedlem uten fast lønn	:	:	:	:	:	:	:	:	:	:
Arbeidstid i året¹										
Bare heltid, i alt	20974	12987	3528	7208	2195	7987	2803	4188	950	75,2
Bare deltid, i alt	5057	1054	603	283	:	4003	1355	1731	857	18,1
Både heltid og deltid, i alt	1860	747	527	(154)	:	1113	656	408	:	6,7
Yrkesaktiv i 12 måneder										
Heltid	16828	10325	2195	6273	1801	6503	1762	3843	875	60,3
Deltid	2900	448	(230)	(152)	:	2452	619	1138	684	10,4
Både heltid og deltid i perioden	825	(247)	(166)	:	:	578	(270)	(272)	:	3,0
Yrkesaktiv 6-11 måneder	4576	2360	1061	905	363	2216	1278	755	(124)	16,4
Yrkesaktiv 1- 5 måneder	2760	1407	1006	(258)	:	1353	886	319	(136)	9,9
Avtalt arbeidstid i uka										
Ikke yrkesaktiv i uka	3862	2156	1275	458	368	1705	1109	385	(175)	13,8
1-19 timer	2950	806	534	(151)	:	2144	970	778	361	10,6
20-29 timer	1664	281	:	(151)	:	1383	288	718	366	6,0
30-39 timer	14133	7415	1783	4332	1290	6718	2157	3694	845	50,7
40 timer og over	5278	4128	978	2553	574	1151	289	753	:	18,9

¹ Heltid er samlet arbeidstid på 30 timer eller mer i uka (alle arbeidsforhold), noe som svarer til 120 timer eller mer over en fireukersperiode.

Tabell 6.1. Yrkesaktive 16 år og over, etter alder og næring/yrkesfelt. 3. november 1989 - 2. november 1990

	I alt	Alder								Prosent
		6-19	20-24	25-29	30-39	40-49	50-59	60-66	67-	
I alt	27887	1567	3593	4309	7769	6204	2959	1260	227	100,0
Næring										
Jordbruk, skogbruk, fiske og fangst	992	(63)	129	(73)	254	200	180	(76)	:	3,6
Oljeutvinning og bergverksdrift	(48)	:	:	:	:	:	:	:	:	(0,2)
Industri	2240	173	344	426	441	407	286	118	(45)	8,0
Kraft- og vannforsyning	217	:	:	:	(75)	:	:	:	:	0,8
Bygge- og anleggsvirksomhet	2373	185	326	317	750	469	228	(89)	:	8,5
Varehandel, hotell- og restaurantvirksomhet	5519	638	931	892	1168	1059	530	255	(47)	19,8
Transport, lagring, post og telekommunikasjoner	2498	126	265	471	746	549	230	111	:	9,0
Bank- og finansieringsvirksomhet, forsikringsvirksomhet, eiendomsdrift og forretningsmessig tjenesteyting	2309	(57)	239	475	747	475	241	(73)	:	8,3
Offentlig, sosial og privat tjenesteyting	11691	282	1339	1621	3636	2941	1241	525	105	41,9
Yrkesfelt										
Teknisk, vitenskapelig, humanistisk og kunstnerisk arbeid	7743	:	502	1161	2823	2185	682	293	:	27,8
Administrasjons- og forvaltningsarbeid, bedrifts- og organisasjonsledelse	1314	:	:	:	405	470	(157)	(143)	:	4,7
Kontorarbeid	3039	:	430	567	824	727	291	:	:	10,9
Handelsarbeid	3214	410	455	401	707	769	304	(133)	:	11,5
Jordbruks-, skogbruks- og fiskearbeid	1115	:	(151)	:	277	(182)	(197)	:	:	4,0
Gruve- og sprengningsarbeid m.m.	:	:	:	:	:	:	:	:	:	:
Transport og kommunikasjonsarbeid	2072	:	331	456	475	426	(175)	:	:	7,4
Industri-, bygge- og anleggsarbeid	4460	338	735	749	1150	681	590	(172)	:	16,0
Servicearbeid og militært arbeid	4875	434	956	781	1094	741	563	(249)	:	17,5

Tabell 6.2. Yrkesaktive 16 år og over, etter kjønn/alder/arbeidstid i året og næring/yrkesfelt. 3. november 1989 - 2. november 1990

	I alt	Kjønn		Alder				Yrkesaktiv i		
		Menn	Kvinner	16-29	30-49	50-66	67-	12 måneder	6-11 måneder	1-5 måneder
I alt	27887	14786	13101	9469	13973	4219	227	20553	4576	2760
Næring										
Jordbruk	477	341	136	106	182	170	:	357	:	:
Skogbruk	:	:	:	:	:	:	:	:	:	:
Fiske og fangst	515	515	:	155	271	(87)	:	(130)	337	:
Oljeutvinning og bergverksdrift	(48)	:	:	:	:	:	:	:	:	:
Industri i alt	2240	1513	727	953	841	402	(45)	1603	353	334
Næringsmiddel-, drikkevare- og tobakksindustri	1014	661	353	467	386	140	:	722	:	(201)
Tekstil-, beklednings-, lær- og lærvareindustri	(53)	:	:	:	:	:	:	:	:	:
Trevareindustri	115	101	:	:	(58)	:	:	:	:	:
Treforedling, grafisk industri og forlagsv.	487	278	209	241	176	(60)	:	357	:	:
Kjemisk industri, mineralolje-, kull-, gummi- og plastindustri	(51)	:	:	:	:	:	:	:	:	:
Keramikk- og glassindustri, mineralske produkter ellers	:	:	:	:	:	:	:	:	:	:
Metallindustri	:	:	:	:	:	:	:	:	:	:
Verkstedindustri	482	373	109	192	153	124	:	308	(129)	:
Industri ellers	:	:	:	:	:	:	:	:	:	:
Kraft- og vannforsyning	217	162	(55)	(79)	104	:	:	(180)	:	:
Bygge- og anleggsvirksomhet	2373	2118	255	828	1218	316	:	1539	471	362
Varehandel	4380	2334	2046	1825	1813	695	(48)	3273	603	504
Hotell- og restaurantdrift	1139	441	698	630	417	94	:	682	301	(156)
Landtransport	657	591	(66)	167	420	(69)	:	549	:	:
Sjøtransport	566	464	102	135	298	134	:	439	:	:
Transport ellers, lagring, post og telekommunikasjoner	1275	758	517	563	576	136	:	1087	:	:
Bank- og finansieringsvirksomhet	747	257	490	264	377	106	:	643	:	:
Forsikringsvirksomhet, eiendomsdrift og forretningsmessig tjenesteyting	1562	959	603	506	847	208	:	1210	(214)	(139)
Offentlig administrasjon, forsvar, politi og rettsvesen	2087	1308	779	722	939	415	:	1658	283	(145)
Renovasjon og rengjøring	197	(82)	115	(75)	(69)	(43)	:	:	:	:
Undervisning og forskningsvirksomhet	3501	1517	1984	595	2408	477	:	2673	519	309
Helse- og sosialtjenester	4939	893	4046	1454	2663	761	(61)	3747	828	364
Kulturell tjenesteyting, underholdning og sport	419	249	170	171	204	(44)	:	315	:	:
Personlig tjenesteyting	548	246	302	223	301	:	:	358	:	:
Yrkesfelt										
Teknisk, vitenskapelig, humanistisk og kunstnerisk arbeid	7743	3281	4463	1724	5009	976	:	6200	1031	512
Administrasjons- og forvaltningsarbeid, bedrifts- og organisasjonsledelse i alt	1314	779	535	(126)	876	300	:	1231	:	:
Offentlig administrasjons- og forvaltningsarbeid	596	317	279	:	409	(141)	:	560	:	:
Bedrifts- og organisasjonsledelse	718	463	(256)	:	467	(159)	:	671	:	:
Kontorarbeid	3039	640	2400	1087	1550	379	:	2391	424	(224)
Handelsarbeid	3214	1738	1476	1266	1476	437	:	2487	416	311
Jordbruks-, skogbruks- og fiskearbeid	1115	891	(224)	365	459	(269)	:	498	502	:
Gruve- og sprengningsarbeid m.m.	:	:	:	:	:	:	:	:	:	:
Transport og kommunikasjonsarbeid	2072	1609	463	888	901	284	:	1671	299	:
Industri-, bygge- og anleggsarbeid i alt	4460	3950	509	1822	1831	762	:	2990	758	712
Jern- og metallvarearbeid	695	682	:	(256)	341	:	:	559	:	:
Elektroarbeid	594	571	:	333	(207)	:	:	449	:	:
Trearbeid	678	666	:	(134)	433	:	:	369	(230)	:
Næringsmiddelarbeid	495	325	(170)	(250)	(166)	:	:	309	:	(130)
Maskin- og motordrift	373	373	:	(141)	(178)	:	:	(208)	:	:
Laste-, losse- og lagerarbeid	518	481	:	(233)	(141)	(143)	:	429	:	:
Industri-, bygge- og anleggsarbeid ellers	1108	853	(255)	475	366	(233)	:	667	(159)	282
Servicearbeid og militært arbeid	4875	1842	3033	2171	1835	812	:	3049	1088	738

Tabell 7.1. Yrkesaktive 16 år og over, etter arbeidstid i året og kjønn/næring/yrkesfelt. 3. november 1989 - 2. november 1990

	I alt	Yrkesaktiv i 12 måneder			Yrkesaktiv i 6-11 måneder			Yrkesaktiv i 1-5 måneder		
		Heltid ¹	Deltid ¹	Både heltid og deltid i perioden	Heltid	Deltid	Både heltid og deltid i perioden	Heltid	Deltid	Både heltid og deltid i perioden
I alt	27887	16828	2900	825	2474	1352	750	1671	805	285
Kjønn										
Menn	14786	10325	448	(247)	1664	372	325	997	(235)	(176)
Kvinner	13101	6503	2452	578	810	980	425	674	570	:
Næring										
Jordbruk, skogbruk, fiske og fangst	992	464	:	:	364	:	:	:	:	:
Oljeutvinning og bergverksdrift	(48)	:	:	:	:	:	:	:	:	:
Industri	2240	1359	(140)	:	(261)	:	:	(254)	:	:
Kraft- og vannforsyning	217	(172)	:	:	:	:	:	:	:	:
Bygge- og anleggsvirksomhet	2373	1497	:	:	418	:	:	287	:	:
Varehandel, hotell- og restaurantvirksomhet	5519	2942	774	(241)	337	408	(157)	349	(185)	(127)
Transport, lagring, post og telekommunikasjoner	2498	1812	(157)	:	(181)	:	:	:	:	:
Bank- og finansieringsvirksomhet, forsikringsvirksomhet, eiendomsdrift og forretningsmessig tjenesteyting	2309	1654	(156)	:	(154)	:	:	:	:	:
Offentlig, sosial og privat tjenesteyting	11691	6897	1626	340	759	601	472	491	402	:
Yrkesfelt										
Teknisk, vitenskapelig, humanistisk og kunstnerisk arbeid	7743	5187	774	(240)	382	333	316	301	(187)	:
Administrasjons- og forvaltningsarbeid, bedrifts- og organisasjonsledelse i alt	1314	1170	:	:	:	:	:	:	:	:
Kontorarbeid	3039	1903	439	:	(224)	(132)	:	(127)	:	:
Handelsarbeid	3214	1871	484	(132)	(149)	(234)	:	(183)	:	:
Jordbruks-, skogbruks- og fiskearbeid	1115	473	:	:	421	:	:	:	:	:
Gruve- og sprengningsarbeid m.m.	:	:	:	:	:	:	:	:	:	:
Transport og kommunikasjonsarbeid	2072	1416	(139)	:	(173)	:	:	:	:	:
Industri-, bygge- og anleggsarbeid	4460	2783	:	:	643	:	:	500	:	:
Servicearbeid og militært arbeid	4875	1989	894	(165)	424	445	(218)	358	300	:

¹ Heltid er samlet arbeidstid på 30 timer eller mer i uka (alle arbeidsforhold), noe som svarer til 120 timer eller mer over en fireukersperiode.

Tabell 7.2. Yrkesaktive 16 år og over, etter kjønn, arbeidstid i året og næring/yrkesfelt. 3. november 1989 - 2. november 1990

	I alt	Menn				Kvinner			
		I alt	Yrkesaktiv i			I alt	Yrkesaktiv i		
			12 måneder	6-11 måneder	1-5 måneder		12 måneder	6-11 måneder	1-5 måneder
I alt	27887	14786	11020	2361	1408	13101	9533	2215	1353
Næring									
Jordbruk, skogbruk, fiske og fangst	992	856	391	407	:	136	:	:	:
Oljeutvinning og bergverksdrift	(48)	:	:	:	:	:	:	:	:
Industri	2240	1513	1125	(246)	(142)	727	447	:	(173)
Kraft- og vannforsyning	217	162	(126)	:	:	(55)	:	:	:
Bygge- og anleggsvirksomhet	2373	2118	1374	436	309	255	(163)	:	:
Varehandel, hotell- og restaurantvirksomhet	5519	2775	2121	399	(255)	2744	1836	503	406
Transport, lagring, post og telekommunikasjoner	2498	1813	1578	(190)	:	685	495	:	:
Bank- og finansieringsvirksomhet, forsikringsvirksomhet, eiendomsdrift og forretningsmessig tjenesteyting	2309	1216	993	:	:	1093	858	(175)	:
Offentlig, sosial og privat tjenesteyting	11691	4295	3289	570	436	7396	5574	1262	558
Yrkesfelt									
Teknisk, vitenskapelig, humanistisk og kunstnerisk arbeid	7743	3281	2727	329	(224)	4463	3473	702	287
Administrasjons- og forvaltningsarbeid, bedrifts- og organisasjonsledelse	1314	779	746	:	:	535	485	:	:
Kontorarbeid	3039	640	479	:	:	2400	1912	320	(168)
Handelsarbeid	3214	1738	1418	(187)	(133)	1476	1069	(230)	(177)
Jordbruks-, skogbruks- og fiskearbeid	1115	891	374	441	:	(224)	:	:	:
Gruve- og sprengingsarbeid m.m.	:	:	:	:	:	:	:	:	:
Transport- og kommunikasjonsarbeid	2072	1609	1349	(205)	:	463	322	:	:
Industri-, bygge- og anleggsarbeid	4460	3950	2723	687	541	509	(268)	:	(171)
Servicearbeid og militært arbeid	4875	1842	1169	374	299	3033	1880	713	439

Tabell 8. Hovedtall for yrkesaktive i uka 27. oktober - 2. november 1990, etter vanlig/avtalt arbeidstid

	I alt	Menn					Kvinner				
		I alt	1-19 timer	20-29 timer	30-39 timer	40 timer og over	I alt	1-19 timer	20-29 timer	30-39 timer	40 timer og over
I alt	24028	12632	806	281	7415	4128	11396	2144	1383	6718	1151
Alder											
16-29	7085	3382	534	:	1783	978	3703	970	288	2157	289
30-49	13132	7189	(151)	(151)	4332	2553	5943	778	718	3694	753
50-66	3675	1995	:	:	1290	574	1680	361	366	845	:
67-	136	(67)	:	:	:	:	(69)	:	:	:	:
Utført arbeidstid i uka											
Var ikke på arbeid	610	(222)	:	:	:	:	388	:	:	(230)	:
1 - 19 timer	2804	798	719	:	:	:	2006	1815	:	:	:
20 - 29 timer	1881	328	:	(248)	:	:	1553	(159)	1176	(219)	:
30 - 39 timer	12102	6253	:	:	5985	(213)	5849	:	:	5657	:
40 timer og over	6628	5030	:	:	1265	3743	1598	:	:	517	1044

Tabell 9.1. Yrkesaktive 16 år og over i uka 27. oktober - 2. november 1990, etter kjønn, vanlig/avtalt arbeidstid og næring

Næring	I alt	Menn					Kvinner				
		I alt	1-19 timer	20-29 timer	30-39 timer	40 timer og over	I alt	1-19 timer	20-29 timer	30-39 timer	40 timer og over
I alt	24028	12632	806	281	7415	4128	11396	2144	1383	6718	1151
Jordbruk, skogbruk, fiske og fangst ..	702	625	:	:	:	494	(77)	:	:	:	:
Oljeutvinning og bergverksdrift	:	:	:	:	:	:	:	:	:	:	:
Industri	1808	1227	:	:	803	335	581	:	:	392	:
Kraft- og vannforsyning	177	122	:	:	:	:	(55)	:	:	:	:
Bygge- og anleggsvirksomhet	1838	1650	:	:	1282	290	188	:	:	:	:
Varehandel, hotell- og restaurantvirksomhet	4769	2425	(215)	:	1343	814	2344	790	303	1002	(250)
Transport, lagring, post og telekommunikasjoner	2195	1646	(128)	:	782	691	549	:	:	363	:
Bank- og finansieringsvirksomhet, forsikringsvirksomhet, eiendomsdrift og forretningsmessig tjenesteyting ..	2071	1110	:	:	631	406	961	:	:	646	:
Offentlig, sosial og privat tjenesteyting	10438	3805	(261)	:	2352	1078	6633	1002	897	4116	619

Tabell 9.2. Yrkesaktive 16 år og over i uka 27. oktober - 2. november 1990, etter vanlig/avtalt arbeidstid, kjønn og næring/yrkesfelt

	I alt	1-29 timer	30 timer og over	Menn		Kvinner	
				I alt	Av dette 30 timer og over	I alt	Av dette 30 timer og over
I alt	24028	4614	19412	12632	11543	11396	7869
Næring							
Jordbruk	351	:	321	274	(253)	(77)	:
Skogbruk	:	:	:	:	:	:	:
Fiske og fangst	351	:	342	351	342	:	:
Oljeutvinning og bergverksdrift	:	:	:	:	:	:	:
Industri i alt	1808	(227)	1583	1227	1138	581	445
Næringsmiddel-, drikkevare- og tobakksindustri	783	:	725	512	481	271	(244)
Tekstil-, beklednings-, lær- og lærvareindustri	(53)	:	:	:	:	:	:
Trevareindustri	103	:	:	(89)	:	:	:
Treforedling, grafisk industri og forlagsv. ..	394	:	310	223	(189)	171	:
Kjemisk industri, mineralolje-, kull-, gummi- og plastindustri	(51)	:	:	:	:	:	:
Keramikk- og glassindustri, mineralske produkter ellers	:	:	:	:	:	:	:
Metallindustri	:	:	:	:	:	:	:
Verkstedindustri	386	:	303	303	279	(83)	:
Industri ellers	:	:	:	:	:	:	:
Kraft- og vannforsyning	177	:	(168)	122	:	(55)	:
Bygge- og anleggsvirksomhet	1838	(145)	1693	1650	1572	188	:
Varehandel	3841	1092	2749	2086	1868	1755	881
Hotell- og restaurantdrift	928	(269)	660	339	289	589	371
Landtransport	613	:	539	548	485	(65)	:
Sjøtransport	424	:	389	368	356	(56)	:
Transport ellers, lagring, post og telekommunikasjoner	1158	(187)	970	730	632	428	338
Bank- og finansieringsvirksomhet	713	:	612	255	(243)	458	369
Forsikringsvirksomhet, eiendomsdrift og forretningsmessig tjenesteyting	1358	(163)	1194	855	794	503	400
Offentlig administrasjon, forsvar, politi og rettsvesen	1856	(203)	1654	1138	1072	718	582
Renovasjon og rengjøring	180	(142)	:	(66)	:	114	:
Undervisning og forskningsvirksomhet	3179	654	2527	1356	1193	1823	1334
Helse- og sosialtjenester	4408	1142	3266	818	736	3590	2530
Kulturell tjenesteyting, underholdning og sport	364	:	319	221	(210)	143	:
Personlig tjenesteyting	451	:	361	206	(181)	245	(180)
Yrkesfelt							
Teknisk, vitenskapelig, humanistisk og kunstnerisk arbeid	7097	1161	5937	2983	2784	4114	3153
Administrasjons- og forvaltningsarbeid, bedrifts- og organisasjonsledelse	1279	:	1230	773	773	507	457
Kontorarbeid	2722	557	2165	576	487	2146	1678
Handelsarbeid	2828	840	1989	1544	1326	1285	663
Jordbruks-, skogbruks- og fiskearbeid	760	:	690	615	582	(145)	:
Gruve- og sprengingsarbeid m.m.	:	:	:	:	:	:	:
Transport- og kommunikasjonsarbeid	1767	296	1471	1422	1246	345	(226)
Industri-, bygge- og anleggsarbeid	3542	(235)	3307	3172	2987	370	321
Servicearbeid og militært arbeid	3994	1406	2588	1510	1324	2484	1264

Tabell 10. Yrkesaktive 16 år og over med fast oppmøteplass på arbeid i uka 27. oktober - 2. november 1990, etter tallet på arbeidsreiser, reisetid og yrkesfelt/oppmøteplass

	I alt	Reiste ikke	Reiste 1 gang			Reiste 2-3 ganger			Reiste 4 ganger eller flere		
			I alt	Reisetid		I alt	Reisetid		I alt	Reisetid	
				Under 45 min	45 min og over		Under 45 min	45 min og over		Under 45 min	45 min og over
I alt	22095	2356	801	614	(187)	1943	1779	(164)	16995	16186	809
Yrkesfelt											
Teknisk, vitenskapelig, humanistisk og kunstnerisk arbeid	6546	461	(239)	(167)	:	634	587	:	5212	4987	(225)
Administrasjons- og forvaltningsarbeid, bedrifts- og organisasjonsledelse	1171	:	:	:	:	:	:	:	1031	1019	:
Kontorarbeid	2581	:	:	:	:	(201)	(177)	:	2228	2110	:
Handelsarbeid	2585	(187)	(189)	(176)	:	366	354	:	1843	1765	:
Jordbruks-, skogbruks- og fiskearbeid	622	392	:	:	:	:	:	:	(137)	:	:
Gruve- og sprengingsarbeid m.m.	:	:	:	:	:	:	:	:	:	:	:
Transport- og kommunikasjonsarbeid	1583	(265)	:	:	:	:	:	:	1160	1092	:
Industri-, bygge- og anleggsarbeid	3317	358	:	:	:	:	:	:	2783	2634	(149)
Servicearbeid og militært arbeid	3655	470	(150)	(150)	:	433	388	:	2601	2475	(127)
Oppmøteplass og kjønn											
I bostedsfylket	19103	1331	664	558	:	1809	1712	:	15299	14605	694
Menn	9503	878	310	(253)	:	465	443	:	7850	7547	303
Kvinner	9599	453	354	305	:	1344	1269	:	7449	7058	392
I bostedskommunen	18963	1274	640	558	:	1798	1712	:	15252	14569	683
Menn	9388	834	286	(253)	:	454	443	:	7814	7523	291
Kvinner	9575	440	354	305	:	1344	1269	:	7438	7046	392
1936 Karlsøy	:	:	:	:	:	:	:	:	:	:	:
Menn	:	:	:	:	:	:	:	:	:	:	:
Kvinner	:	:	:	:	:	:	:	:	:	:	:
1901 Harstad	:	:	:	:	:	:	:	:	:	:	:
Menn	:	:	:	:	:	:	:	:	:	:	:
Kvinner	:	:	:	:	:	:	:	:	:	:	:
1933 Balsfjord	:	:	:	:	:	:	:	:	:	:	:
Menn	:	:	:	:	:	:	:	:	:	:	:
Kvinner	:	:	:	:	:	:	:	:	:	:	:
Andre kommuner i fylket	:	:	:	:	:	:	:	:	:	:	:
Menn	:	:	:	:	:	:	:	:	:	:	:
Kvinner	:	:	:	:	:	:	:	:	:	:	:
Utenfor fylket	783	725	:	:	:	:	:	:	:	:	:
Menn	509	464	:	:	:	:	:	:	:	:	:
Kvinner	(273)	(262)	:	:	:	:	:	:	:	:	:
0301 Oslo	(208)	(197)	:	:	:	:	:	:	:	:	:
Menn	:	:	:	:	:	:	:	:	:	:	:
Kvinner	:	:	:	:	:	:	:	:	:	:	:
2201 Nordsjøen (uoppgitt)	:	:	:	:	:	:	:	:	:	:	:
Menn	:	:	:	:	:	:	:	:	:	:	:
Kvinner	:	:	:	:	:	:	:	:	:	:	:
1804 Bodø	:	:	:	:	:	:	:	:	:	:	:
Menn	:	:	:	:	:	:	:	:	:	:	:
Kvinner	:	:	:	:	:	:	:	:	:	:	:
Andre steder utenfor fylket	458	412	:	:	:	:	:	:	:	:	:
Menn	293	(247)	:	:	:	:	:	:	:	:	:
Kvinner	(165)	(165)	:	:	:	:	:	:	:	:	:
Uoppgitt oppmøteplass	2210	300	:	:	:	(134)	:	:	1696	1582	:
Menn	1497	(264)	:	:	:	:	:	:	1054	976	:
Kvinner	713	:	:	:	:	:	:	:	642	606	:

Tabell 11. Yrkesaktive 16 år og over med fast arbeidsreise i uka 27. oktober - 2. november 1990, etter reisemåte, oppmøteplass, tallet på arbeidsreiser, reisetid og etter reisemåte, kjønn og alder

	I alt	Ett transportmiddel					To eller flere transportmidler			
		Bil	Buss	Tog, trikk, T-bane	Båt	Sykkel, gange over 10 min	Annet	Kollektiv transport og/eller sykkel, gange over 10 min	Kollektiv transport og bil	Andre kombinasjoner
I alt	19739	10004	3801	:	:	2415	857	548	1558	521
Oppmøteplass, tallet på arbeidsreiser og reisetid										
Oppmøteplass i bostedskommunen	17689	8878	3579	:	:	2119	718	477	1468	451
Reiste 1 gang	640	(212)	(204)	:	:	:	:	:	:	:
Under 45 min	558	(191)	(179)	:	:	:	:	:	:	:
45 min og over	:	:	:	:	:	:	:	:	:	:
Reiste 2 - 3 ganger	1798	698	449	:	:	(270)	:	:	(216)	:
Under 45 min	1712	674	412	:	:	(270)	:	:	(190)	:
45 min og over	:	:	:	:	:	:	:	:	:	:
Reiste 4 ganger eller flere	15252	7968	2927	:	:	1764	611	385	1205	392
Under 45 min	14569	7692	2692	:	:	1752	611	338	1092	392
45 min og over	683	276	(235)	:	:	:	:	:	:	:
Oppmøteplass utenfor bostedskommunen	(140)	:	:	:	:	:	:	:	:	:
Reiste 1 gang	:	:	:	:	:	:	:	:	:	:
Under 45 min	:	:	:	:	:	:	:	:	:	:
45 min og over	:	:	:	:	:	:	:	:	:	:
Reiste 2 - 3 ganger	:	:	:	:	:	:	:	:	:	:
Under 45 min	:	:	:	:	:	:	:	:	:	:
45 min og over	:	:	:	:	:	:	:	:	:	:
Reiste 4 ganger eller flere	:	:	:	:	:	:	:	:	:	:
Under 45 min	:	:	:	:	:	:	:	:	:	:
45 min og over	:	:	:	:	:	:	:	:	:	:
Uoppgitt oppmøteplass	1910	1045	(222)	:	:	296	:	:	:	:
Kjønn og alder										
Menn	9904	6182	1107	:	:	1130	330	(181)	632	307
16-29	2685	1478	367	:	:	333	:	:	302	:
30-49	5644	3621	598	:	:	654	(199)	:	(244)	(198)
50-66	1529	1061	(142)	:	:	(130)	:	:	:	:
67-	:	:	:	:	:	:	:	:	:	:
Kvinner	9835	3822	2695	:	:	1285	527	367	925	(214)
16-29	3101	1203	776	:	:	346	(185)	(196)	327	:
30-49	5258	2170	1416	:	:	623	(270)	(135)	499	(145)
50-66	1419	427	491	:	:	306	:	:	:	:
67-	:	:	:	:	:	:	:	:	:	:

Tabell 12. Boliger og bosatte. Hustype, tallet på rom, kjøkken. 3. november 1990

Tallet på rom på 6 m ² eller mer (kjøkken, gang, bad o.l. er ikke medregnet)	Boliger					Bosatte	
	I alt	Frittliggende enebolig eller våningshus tilknyttet gårdsdrift	Andre ene- og tomannsboliger og småhus	Blokk, leiegård e.l.	Forretningsbygg, bygg for felleshusholdning e.l.	I alt	Pr. bolig
I alt	21401	11678	6876	2629	218	50921	2,4
1 rom	1698	762	595	266	(76)	2394	1,4
Med kjøkken i alt	1475	671	529	220	:	2106	1,4
Kjøkken 6 m ² eller større	667	269	266	(94)	:	1007	1,5
Kjøkken mindre enn 6 m ²	808	402	263	(126)	:	1099	1,4
Uten kjøkken	223	(91)	(66)	:	:	288	1,3
2 rom	3891	1496	1373	951	(72)	6035	1,6
Med kjøkken i alt	3770	1473	1324	925	:	5881	1,6
Kjøkken 6 m ² eller større	2137	1005	777	335	:	3624	1,7
Kjøkken mindre enn 6 m ²	1633	468	547	590	:	2257	1,4
Uten kjøkken	(121)	:	:	:	:	(155)	(1,3)
3 rom	4181	1655	1899	594	:	8231	2,0
4 rom	6079	3355	2056	646	:	16167	2,7
5 rom	2715	1962	620	(128)	:	8111	3,0
6 rom	1728	1461	218	:	:	5834	3,4
7 rom	467	419	:	:	:	1756	3,8
8 rom	325	315	:	:	:	1173	3,6
9 rom eller flere	316	253	:	:	:	1221	3,9

Tabell 13. Boliger, rom og bosatte, etter hustype. 3. november 1990

	I alt	Frittliggende enebolig eller våningshus tilknyttet gårdsdrift	Hus i kjede, rekkehus, terrassehus, vertikaldelt tomannsbolig	Horisontaldelt tomannsbolig eller annet boligbygg med mindre enn 3 etasjer	Blokk, leiegård e.l.	Forretningsbygg, bygg for felleshusholdning e.l.
Boliger i alt	21401	11678	4954	1921	2629	218
Bosatte i alt	50921	31036	10948	4070	4482	386
Rom i alt	78995	48442	16661	5934	7460	498
Rom pr. bolig	3,7	4,1	3,4	3,1	2,8	2,3
Bosatte pr. bolig	2,4	2,7	2,2	2,1	1,7	1,8

Tabell 14. Boliger etter eieform og areal¹. Rom og bosatte, etter eieform. 3. november 1990

	I alt	Boligen eies			Boligen leies			
		I alt	Privat	Gjennom borettslag e.l.	I alt	Som tjenestebolig	For et avgrenset tidsrom	På andre vilkår
Boliger i alt	21401	14769	10793	3976	6632	1191	1546	3894
Under 50 m ²	3003	1011	641	370	1991	268	530	1194
50 - 59 m ²	2055	821	422	399	1234	174	283	777
60 - 79 m ²	2961	1746	1078	668	1214	197	212	805
80 - 99 m ²	4272	3327	2084	1244	945	288	211	446
100 - 129 m ²	4822	4035	2974	1061	787	194	195	398
130 - 149 m ²	1585	1404	1253	151	181	:	:	(96)
150 - 199 m ²	1880	1635	1577	:	245	:	:	165
200 m ² eller mer	823	789	764	:	:	:	:	:
Bosatte i alt	50921	39156	30609	8548	11765	2434	2699	6632
Bosatte pr. bolig	2,4	2,7	2,8	2,1	1,8	2,0	1,7	1,7
Rom i alt	78995	61142	47802	13339	17854	3523	4128	10203
Rom pr. bolig	3,7	4,1	4,4	3,4	2,7	3,0	2,7	2,6

¹ Medregnet kjøkken, gang, bad o.l.

Tabell 15. Boliger etter tallet på rom og tallet på bosatte. 3. november 1990

Tallet på bosatte	I alt	Tallet på rom								
		1	2	3	4	5	6	7	8	9 eller flere
Boliger i alt	21401	1698	3891	4181	6079	2715	1728	467	325	316
1	7353	1265	2474	1687	1254	365	251	:	:	:
2	5424	267	965	1479	1753	633	192	:	:	:
3	3623	(86)	284	594	1399	684	375	(126)	:	:
4	3527	(69)	(91)	327	1252	776	580	166	(128)	138
5	1183	:	:	(73)	332	225	261	(90)	(80)	:
6 eller flere	290	:	:	:	(89)	:	(69)	:	:	:

Tabell 16. Boliger etter husets byggeår og hustype/eieform/oppvarmingskilde. Bosatte og rom, etter husets byggeår. 3. november 1990

	I alt	Husets byggeår								
		-1900	1901-1920	1921-1940	1941-1945	1946-1960	1961-1970	1971-1980	1981-1990	
Boliger i alt	21401	568	760	1049	(80)	3495	4452	6745	4252	
Hustype										
Frittliggende enebolig eller våningshus tilknyttet gårdsdrift	11678	356	426	717	:	2071	2421	3367	2275	
Hus i kjede, rekkehus, terrassehus eller vertikaldelt tomannsbolig	4954	:	:	(64)	:	437	778	2019	1536	
Horisontaldelt tomannsbolig eller annet boligbygg med mindre enn 3 etasjer	1921	(71)	169	209	:	687	273	305	184	
Blokk, leiegård eller annet boligbygg med 3 etasjer eller mer	2629	:	(87)	:	:	283	923	990	229	
Forretningsbygg, pensjonat, aldershjem, militærforlegning eller annet bygg for felleshusholdning	218	:	:	:	:	:	:	(65)	:	
Eie-/leieform										
Eies i alt	14769	297	466	687	:	2170	3022	4748	3335	
Privat	10793	283	444	622	:	1963	2216	2988	2234	
Gjennom borettslag eller boligaksjeselskap	3976	:	:	(65)	:	207	806	1760	1101	
Leies i alt	6632	271	293	362	:	1325	1430	1997	917	
Som tjenestebolig	1191	:	:	:	:	(109)	377	454	167	
For et avgrenset tidsrom	1546	(77)	(67)	(85)	:	269	353	481	191	
På andre vilkår	3894	160	211	252	:	947	700	1062	559	
Oppvarmingskilde										
En kilde, i alt	11211	260	343	450	:	1394	2248	4035	2436	
Sentralvarme	1020	:	:	:	:	(80)	363	469	:	
Elektriske ovner, varmekabler e.l.	9387	207	257	297	:	1136	1732	3402	2321	
Ovner for flytende brensel	326	:	:	:	:	(80)	(75)	(67)	:	
Ovner for fast brensel	477	:	:	(91)	:	(99)	(79)	(98)	:	
To eller flere kilder, i alt	10190	308	417	599	:	2101	2203	2710	1817	
Elektriske ovner og ovner for fast brensel	6932	219	265	441	:	1426	1367	1562	1623	
Elektriske ovner og ovner for flytende brensel	1286	:	:	(88)	:	271	306	423	(96)	
Ovner for fast og flytende brensel	150	:	:	:	:	:	:	:	:	
Sentralvarme og én eller flere andre kilder	245	:	:	:	:	:	(68)	(64)	:	
Andre kombinasjoner	1578	:	:	:	:	305	429	640	:	
Bosatte i alt	50921	989	1521	1903	(190)	7304	10086	17339	11589	
Bosatte pr. bolig	2,4	1,7	2,0	1,8	(2,4)	2,1	2,3	2,6	2,7	
Rom i alt	78995	1933	2468	3460	(242)	12296	16505	24821	17272	
Rom pr. bolig	3,7	3,4	3,2	3,3	(3,0)	3,5	3,7	3,7	4,1	

Tabell 17.1. Boliger etter sanitærutstyr og størrelse. 3. november 1990

	I alt	Sanitærutstyr					
		Med WC			Uten WC		
		I alt	Med bad	Uten bad	I alt	Med bad	Uten bad
Boliger i alt	21401	20657	20249	408	743	272	471
Tallet på rom på 6 m² eller mer (kjøkken, gang, bad o.l. er <i>ikke</i> medregnet)							
1-2 rom	5589	5143	4877	266	446	(83)	363
3 rom	4181	4051	3984	(67)	(130)	(71)	:
4 rom	6079	6017	5970	:	(62)	:	:
5 rom eller flere	5551	5447	5417	:	(104)	(78)	:

Tabell 17.2. Boliger og bosatte. Sanitærutstyr/byggeår, størrelse og tilgjengelighet. 3. november 1990

	I alt	Av dette med både bad og WC	Husets byggeår		
			-1900	1901-1960	1961-1990
Boliger i alt	21401	20249	568	5384	15449
Tallet på rom på 6 m² eller mer (kjøkken, gang, bad o.l. er <i>ikke</i> medregnet)					
1 rom	1698	1288	:	578	1072
Med kjøkken 6 m ² eller større	667	553	:	246	396
Med kjøkken mindre enn 6 m ²	808	630	:	272	513
Uten kjøkken	223	(106)	:	(60)	163
2 rom	3891	3589	171	1072	2648
Med kjøkken 6 m ² eller større	2137	1978	(125)	776	1235
Med kjøkken mindre enn 6 m ²	1633	1528	:	263	1336
Uten kjøkken	(121)	(83)	:	:	(77)
3 rom	4181	3984	(112)	1398	2671
4 rom	6079	5970	(103)	1083	4894
5 rom	2715	2652	:	694	1987
6 rom	1728	1676	(80)	364	1284
7 rom	467	455	:	(72)	389
8 rom	325	321	:	:	264
9 rom eller flere	316	313	:	(75)	241
Etasjeplassering. Heis					
Boliger med beboelsesrom i					
én etasje i alt	14194	13220	430	3647	10117
Kjelleretasje	1371	1299	:	224	1135
Underetasje	1336	1188	:	376	905
1. etasje	7638	7226	233	2023	5382
2. etasje	2662	2428	(82)	878	1702
3. etasje	748	663	:	(118)	600
4. etasje	301	290	:	:	281
I hus med heis	:	:	:	:	:
I hus uten heis	279	267	:	:	258
5. etasje eller høyere	138	(127)	:	:	(112)
I hus med heis	(104)	(92)	:	:	(78)
I hus uten heis	:	:	:	:	:
Boliger med beboelsesrom i					
flere etasjer i alt	7206	7029	138	1736	5332
1. etasje og underetasje/kjeller	2780	2741	:	397	2374
1. og 2. etasje	3357	3228	(86)	1017	2254
1. og 2. etasje og underetasje/kjeller	631	627	:	174	448
1., 2. og 3. etasje	215	212	:	:	149
Andre etasjekombinasjoner	223	221	:	(105)	(108)
Bosatte i alt	50921	49296	989	10918	39014
Bosatte pr. bolig	2,4	2,4	1,7	2,0	2,5
Rom i alt	78995	76189	1933	18465	58597
Rom pr. bolig	3,7	3,8	3,4	3,4	3,8

Tabell 18. Boliger etter standardindikatorer. Bosatte etter alder og standardindikatorer. 3. november 1990

	Boliger	Bosatte								
		I alt	0-19	20-29	30-39	40-49	50-59	60-69	70-79	80-
I alt ¹	21401	50921	13899	9607	9050	7318	4094	3605	2463	882
Hustype										
Frittliggende enebolig eller våningshus tilknyttet gårdsdrift	11678	31036	8935	5280	4992	4968	2950	2099	1354	456
Småhus	6876	15017	4000	3152	3182	1912	980	837	628	326
Blokk, leiegård, forretningsbygg, bygg for felleshusholdning e.l.	2847	4868	1043	1401	898	622	(274)	(275)	(263)	:
Tallet på rom. Kjøkken										
1 - 2 rom	5589	8429	1183	2964	1401	865	629	511	563	313
Med kjøkken	5245	7987	1111	2806	1290	798	621	508	551	302
Uten kjøkken	344	443	:	(159)	:	:	:	:	:	:
3 - 4 rom	10260	24398	6723	4193	4636	3433	1965	1848	1178	422
5 rom eller flere	5551	18093	6072	2675	3036	3205	1610	853	503	(139)
Byggeår										
- 1900	568	989	(130)	(260)	:	:	:	:	(131)	:
1901 - 1960	5384	10918	2067	2115	1724	1289	881	1235	1107	498
1961 - 1990	15449	39014	11781	7459	7239	6116	3218	1871	1006	326
Oppvarmingskilder										
Én kilde, i alt	11211	23291	5732	5625	4201	3143	1772	1288	1083	447
Sentralvarme, elektriske ovner, varmekabler e.l.	10407	21414	5310	5291	3890	2975	1595	1116	841	395
Ovner for flytende brensel	326	778	(182)	(166)	:	:	:	:	(137)	:
Ovner for fast brensel	477	1099	(240)	(169)	(239)	:	:	:	:	:
To eller flere kilder, i alt	10190	27630	8246	4208	4872	4360	2433	1924	1161	427
Elektriske ovner og ovner for fast brensel	6932	18476	5651	2796	3614	2710	1454	1218	771	(262)
Elektriske ovner og ovner for flytende brensel	1286	3501	875	592	459	566	393	334	(185)	:
Ovner for fast og flytende brensel	150	280	:	:	:	:	:	:	:	:
Sentralvarme og én eller flere andre kilder	245	688	(229)	(141)	:	(131)	:	:	:	:
Andre kombinasjoner	1578	4685	1458	640	683	899	475	314	(154)	:
Sanitærforhold										
Har både bad og WC	20249	49296	13785	9419	8826	7258	4106	3068	2085	749
Har WC, men ikke bad	408	517	:	(130)	:	:	:	:	:	:
Har bad, men ikke WC	272	434	:	:	:	:	:	:	:	:
Har verken bad eller WC	471	674	:	(227)	:	:	:	:	:	:
Etasjeplassering. Hels										
Boliger med beboelsesrom i én etasje i alt	14194	30284	7370	6596	5149	4233	2586	2109	1555	687
1. etasje, kjelleretasje eller underetasje	10345	22670	5583	4781	3841	3197	2006	1623	1107	531
2. etasje eller høyere	3850	7615	1786	1815	1308	1036	580	485	448	(156)
I hus med heis	303	383	:	:	:	:	:	:	:	:
I hus uten heis	3547	7231	1769	1693	1282	998	548	446	363	(133)
Boliger med beboelsesrom i flere etasjer	7206	20636	6608	3237	3923	3270	1619	1103	689	(187)
Plan i boligen										
Boliger med kjøkken, bad, WC og minst ett beboelsesrom på ett plan	17942	43526	12058	8500	7440	6521	3737	2722	1871	676
Ele-/leleform										
Eies i alt	14769	39156	11465	5985	6920	6193	3599	2710	1712	571
Privat	10793	30609	9139	4393	5057	4970	3031	2252	1307	460
Gjennom borettslag e.l.	3976	8548	2327	1592	1864	1223	568	458	405	:
Leies	6632	11765	2513	3848	2152	1310	606	501	532	303
Tallet på bosatte										
1	7353	7353	:	2109	1756	878	673	752	684	479
2	5424	10848	1521	2395	1449	1084	1316	1514	1235	336
3	3623	10870	3084	2267	1880	1721	1037	606	(240)	:
4	3527	14108	5631	1978	2783	2607	814	(240)	:	:
5	1183	5916	2788	816	989	950	(267)	:	:	:
6 eller flere	290	1827	932	(268)	(215)	(264)	:	:	:	:

¹ Se tekstdelen, pkt. 5.

Tabell 19. Husholdninger, familier og personer, etter type husholdning¹. Husholdninger etter type husholdning¹ og tallet på familier i husholdningen/yrkesaktivitet i husholdningen/eieform/tallet på rom i boligen og kjøkken. 3.november 1990

	I alt	En- person- hus- hold- ninger	Flerpersonhusholdninger uten barn			Flerpersonhusholdninger med barn			
			I alt	2 per- soner	3 per- soner eller flere	I alt	1 barn	2 barn	3 barn eller flere
Personer i alt	50921	7353	15538	8137	7401	28030	12563	11351	4115
Familier i alt	24166	7353	7505	5019	2487	9307	5151	3260	897
Husholdninger i alt	21401	7353	6207	4068	2138	7841	4210	2850	781
Tallet på familier i husholdningen									
1 familie	18770	7353	4967	3118	1849	6451	3303	2473	674
2 familier	2519	.	1191	950	241	1328	881	348	(98)
3 familier	(94)	.	:	.	:	:	:	:	:
4 familier eller flere	:	.	:	.	:	:	:	:	:
Yrkesaktivitet. Tallet på yrkesaktive i uka									
Husholdning uten yrkesaktive	5337	3067	1371	1212	159	899	611	257	:
Husholdning med 1 yrkesaktiv	8385	4286	1656	1235	421	2443	1472	720	251
Heltid ²	6948	3659	1284	962	323	2005	1149	622	234
Deltid	1437	627	371	273	(98)	438	323	(99)	:
Husholdning med 2 yrkesaktive	6180	.	2406	1622	785	3774	1644	1682	448
Begge på heltid	4177	.	1600	1110	490	2577	1200	1172	205
En på heltid	1815	.	699	455	244	1116	401	486	228
Ingen på heltid	188	.	(107)	:	:	(81)	:	:	:
Husholdning med 3 yrkesaktive	1141	.	577	.	577	564	363	163	:
Alle på heltid	444	.	246	.	246	199	150	:	:
To på heltid	514	.	262	.	262	252	148	(86)	:
En på heltid	171	.	(62)	.	(62)	(109)	(65)	:	:
Ingen på heltid	:	.	:	.	:	:	:	:	:
Husholdning med 4 yrkesaktive og over	357	.	196	.	196	161	(121)	:	:
Eie-/leieform									
Eies i alt	14769	3625	4987	3147	1840	6157	3020	2433	704
Privat	10793	2086	4007	2356	1652	4699	2137	1953	609
Gjennom borettslag e.l.	3976	1539	979	791	188	1457	883	480	(95)
Leies i alt	6632	3728	1220	922	298	1684	1190	417	(77)
Som tjenestebolig	1191	536	197	159	:	459	295	(112)	:
For et avgrenset tidsrom	1546	889	277	205	(72)	380	255	(114)	:
På andre vilkår	3894	2303	747	558	189	845	641	191	:
Tallet på rom. Kjøkken									
1 rom	1698	1265	200	137	(63)	233	192	:	:
Med kjøkken i alt	1475	1083	197	137	(60)	195	154	:	:
Kjøkken 6 m ² eller større	667	467	(101)	(68)	:	(99)	(69)	:	:
Kjøkken mindre enn 6 m ²	808	616	(96)	(68)	:	(96)	(84)	:	:
Uten kjøkken	223	182	:	:	:	:	:	:	:
2 rom	3891	2474	764	632	(133)	653	566	(70)	:
Med kjøkken i alt	3770	2383	749	620	(129)	638	552	(70)	:
Kjøkken 6 m ² eller større	2137	1151	514	421	(93)	471	410	:	:
Kjøkken mindre enn 6 m ²	1633	1231	235	199	:	167	142	:	:
Uten kjøkken	(121)	(91)	:	:	:	:	:	:	:
3 rom	4181	1687	1279	1053	226	1215	825	367	:
4 rom	6079	1254	2050	1394	656	2775	1433	1096	247
5 rom	2715	365	1021	569	452	1330	637	542	150
6 rom	1728	251	516	171	345	961	332	419	211
7 rom	467	:	179	:	145	265	(93)	(107)	(65)
8 rom	325	:	(99)	:	:	192	:	(97)	:
9 rom eller flere	316	:	(99)	:	(65)	217	(75)	(113)	:

¹ I denne tabellen er barn (ugifte hjemmeboende) 18 år og over holdt utenfor ved grupperingen av husholdninger etter type. Husholdninger som har barn bare i alderen 18 år og over, er derfor regnet som flerpersonhusholdninger uten barn. ² Heltid er samlet avtalt/vanlig arbeidstid på 30 timer eller mer i uka (alle arbeidsforhold).

Tabell 20. Husholdninger, familier og personer, etter husholdningsstørrelse/type husholdning. Absolutte tall og prosent. 3. november 1990

	Absolutte tall			Prosent		
	Personer	Familier	Husholdninger	Personer	Familier	Husholdninger
I alt	50921	24166	21401	100,0	100,0	100,0
Husholdningsstørrelse						
1 person	7353	7353	7353	14,4	30,4	34,4
2 personer	10848	6993	5424	21,3	26,5	25,3
3 personer	10870	4527	3623	21,3	18,7	16,9
4 personer	14108	4066	3527	27,7	16,8	16,5
5 personer eller flere	7742	1827	1473	15,2	7,6	6,9
Husholdningstype						
Énpersonhusholdninger	7353	7353	7353	14,4	30,4	34,4
Alder						
- 24	878	878	878	1,7	3,6	4,1
25 - 34	2326	2326	2326	4,6	9,6	10,9
35 - 44	1220	1220	1220	2,4	5,0	5,7
45 - 69	1767	1767	1767	3,5	7,3	8,3
70 - 79	684	684	684	1,3	2,8	3,2
80 - 84	296	296	296	0,6	1,2	1,4
85 -	182	182	182	0,4	0,8	0,9
Flerpersonhusholdninger uten barn¹						
15538	7505	6207	30,5	31,1	29,0	
Alder eldste person						
- 44	7163	3690	2750	14,1	15,3	12,8
45 - 69	6553	2881	2601	12,9	11,9	12,2
70 - 79	1490	759	698	2,9	3,1	3,3
80 - 84	(240)	(124)	(114)	(0,5)	(0,5)	(0,5)
85 -	:	:	:	:	:	:
Flerpersonhusholdninger med barn¹						
28030	9307	7841	55,0	38,5	36,6	
Alder yngste barn						
0 - 6	14681	5145	4149	28,8	21,3	19,4
7 - 15	10911	3353	2972	21,4	13,9	13,9
16 - 17	2438	809	720	4,8	3,3	3,4
Tallet på barn i husholdningen						
1 barn	12563	5151	4210	24,7	21,3	19,7
2 barn	11351	3260	2850	22,3	13,5	13,3
3 barn	3368	771	663	6,6	3,2	3,1
4 barn eller flere	748	126	118	1,5	0,5	0,6

¹ I denne tabellen er barn (ugifte hjemmeboende) 18 år og over holdt utenfor ved grupperingen av husholdninger etter type. Husholdninger som har barn bare i alderen 18 år og over, er derfor regnet som flerpersonhusholdninger uten barn.

Tabell 21. Husholdninger etter type husholdning¹ og disponering av personbil/avfallssortering.
3. november 1990

	I alt	Hushold- ninger med barn	Husholdninger uten barn					
			I alt	Alder eldste person				
				-24	25-44	45-69	70-79	80-
Husholdninger i alt	21401	7841	13560	1990	5183	4368	1382	636
Disponering av personbil								
1 bil	12971	5431	7541	1097	3197	2601	495	150
2 biler	2486	1334	1151	264	346	509	:	:
3 biler eller flere	315	147	168	(63)	:	:	:	:
Husholdningen disponerer ikke bil	5629	929	4700	566	1583	1215	854	482
Avfallssortering (kildesortering)								
Husholdningen sorterer avfall, i alt	5244	2612	2632	473	1046	860	221	:
Papir ²	678	260	417	:	164	(133)	(63)	:
Glass ²	849	390	459	(107)	154	(114)	(84)	:
Batterier ²	4264	2237	2026	376	875	613	141	:
Maling, lakk, olje e.l. ²	1072	577	495	(94)	207	135	:	:
Annet avfall ²	712	249	463	(90)	(104)	189	:	:
Husholdningen sorterer ikke avfall	16156	5229	10928	1518	4136	3509	1162	603

¹ I denne tabellen er barn (ugifte hjemmeboende) 18 år og over holdt utenfor ved grupperingen av husholdninger etter type. Husholdninger som har barn bare i alderen 18 år og over, er derfor regnet som husholdninger uten barn. ² Noen husholdninger sorterer flere typer avfall. Derfor blir summen av husholdninger etter avfallstype større enn tallet på husholdninger som sorterer avfall i alt.

Tabell 24. Barn 0-17 år etter alder, familietype og mors/fars yrkesaktivitet i uka 27. oktober -
2. november 1990

Alder	I alt	Ektepar med barn			Mor/far med barn	
		I alt	Av dette		I alt	Av dette med yrkesaktiv mor/far
			En av foreldrene yrkesaktiv	Begge foreldrene yrkesaktive		
Barn i alt ¹	12287	8637	2114	6247	3650	2261
0 - 6 år	5262	3392	1020	2250	1870	1040
7 - 12 år	3778	2911	634	2176	867	537
13 - 17 år	3247	2334	460	1821	913	684

¹ Barn 0-17 år i alt er ikke det samme som personer 0-17 i alt. Se tekstdelen, pkt. 4.1.

Tabell 25. Personer 67 år og over i privathusholdning. Alder, tallet på personer i husholdningen og indikatorer for boligstandard. 3. november 1990

	I alt	Aldersgruppering 1				Aldersgruppering 2			
		67 - 79 år		80 år og over		67 - 74 år		75 -79 år	
		Bor alene	Bor med flere	Bor alene	Bor med flere	Bor alene	Bor med flere	Bor alene	Bor med flere
I alt ¹	4350	1042	2426	483	399	703	1757	339	669
Hustype									
Frittliggende enebolig eller våningshus tilknyttet gårdsdrift	2361	410	1494	(228)	(228)	(274)	1124	(137)	370
Småhus	1262	308	628	(171)	(155)	(262)	450	:	(178)
Blokk, leiegård, forretningsbygg, bygg for felleshusholdning e.l.	443	(239)	:	:	:	(125)	:	:	:
Tallet på rom. Kjøkken									
1 - 2 rom	1097	410	373	(239)	:	296	(266)	:	:
Med kjøkken	1074	399	373	(228)	:	285	(266)	:	:
Uten kjøkken	:	:	:	:	:	:	:	:	:
3 - 4 rom	2116	410	1283	(194)	(228)	285	948	(125)	335
5 rom eller flere	853	(137)	577	:	:	:	437	:	(140)
Byggeår									
- 1900	(232)	:	:	:	:	:	:	:	:
1901 - 1960	2043	445	1100	285	(213)	(262)	821	(182)	279
1961 - 1990	1792	445	1021	(171)	(155)	342	746	:	(275)
Oppvarmingskilder									
En kilde, i alt	1863	547	869	308	(139)	410	603	(137)	(265)
Sentralvarme, elektriske ovner, varmekabler e.l.	1511	467	648	(274)	:	365	455	:	(193)
Ovner for flytende brensel	(179)	:	:	:	:	:	:	:	:
Ovner for fast brensel	(173)	:	:	:	:	:	:	:	:
To eller flere kilder, i alt	2203	410	1365	(171)	(256)	(251)	1048	(160)	317
Sentralvarme og én eller flere andre kilder	:	:	:	:	:	:	:	:	:
Andre kombinasjoner	2184	410	1346	(171)	(256)	(251)	1035	(160)	311
Sanitærforhold									
Har både bad og WC	3724	844	2131	388	361	593	1589	(251)	542
Har enten bad eller WC	(224)	:	:	:	:	:	:	:	:
Har verken bad eller WC	:	:	:	:	:	:	:	:	:
Etasjeplassering. Heis									
Boliger med beboelsesrom i én etasje i alt	2940	752	1501	399	288	513	1113	(239)	388
1. etasje, kjelleretasje eller underetasje	2192	479	1182	296	(234)	331	882	(148)	300
2. etasje eller høyere	748	(274)	318	:	:	(182)	(231)	:	:
I hus med heis	:	:	:	:	:	:	:	:	:
I hus uten heis	628	(182)	312	:	:	(137)	(225)	:	:
Boliger med beboelsesrom i flere etasjer	1126	(205)	734	:	:	(148)	539	:	(195)
Plan i boligen									
Boliger med kjøkken, bad, WC og minst ett beboelsesrom på ett plan	3340	775	1888	353	323	536	1398	(239)	491
Eie-/leieform									
Eies i alt	3059	604	1885	(262)	309	410	1403	(194)	482
Privat	2384	388	1536	(217)	(244)	(251)	1169	(137)	368
Gjennom borettslag e.l.	675	(217)	348	:	:	(160)	(234)	:	:
Leies	1006	353	350	(217)	:	(251)	(249)	:	:

¹ Se tekstdelen, pkt. 5.

Tabell 26. Folkemengde etter alder, kjønn og type bostedsstrøk/grunnkrets. 3. november 1990

	I alt	Alder										
		0-6	7-15	16-19	20-24	25-29	30-49	50-59	60-66	67-69	70-79	80-
Kommunen	51218	5262	5576	3061	4633	4974	16368	4094	2600	1017	2559	1074
Menn	25623	2736	2870	1594	2271	2437	8433	2129	1256	495	1058	344
Kvinner	25595	2526	2706	1467	2362	2537	7935	1965	1344	522	1501	730
Type bostedsstrøk og kjønn												
Tettsteder												
Tettbygde strøk	42759	4450	4592	2437	3927	4340	13900	3340	2128	822	1980	843
Menn	21159	2333	2357	1260	1883	2072	7093	1705	1016	394	800	246
Kvinner	21600	2117	2235	1177	2044	2268	6807	1635	1112	428	1180	597
8011 Tromsø	41650	4326	4435	2350	3827	4254	13591	3239	2067	806	1934	821
Menn	20593	2270	2277	1218	1829	2029	6937	1646	983	385	783	236
Kvinner	21057	2056	2158	1132	1998	2225	6654	1593	1084	421	1151	585
8013 Kaldfjord	610	83	104	41	53	50	186	37	19	8	21	8
Menn	306	44	50	16	25	22	100	23	12	4	7	3
Kvinner	304	39	54	25	28	28	86	14	7	4	14	5
8015 Fagernes	261	17	31	29	21	13	76	30	17	5	13	9
Menn	137	8	20	16	12	10	34	17	8	4	3	5
Kvinner	124	9	11	13	9	3	42	13	9	1	10	4
8016 Sommarøy	238	24	22	17	26	23	47	34	25	3	12	5
Menn	123	11	10	10	17	11	22	19	13	1	7	2
Kvinner	115	13	12	7	9	12	25	15	12	2	5	3
Spredte strøk	8068	761	924	604	682	594	2329	734	458	187	567	228
Menn	4258	380	481	324	375	347	1261	413	230	96	254	97
Kvinner	3810	381	443	280	307	247	1068	321	228	91	313	131
Uoppgitt	391	51	60	20	24	40	139	20	14	8	12	3
Delområde, grunnkrets og kjønn												
01 Tromsø	4267	298	279	156	387	481	1240	297	278	140	458	253
Menn	1999	153	139	73	159	211	683	163	122	58	170	68
Kvinner	2268	145	140	83	228	270	557	134	156	82	288	185
0101 Hansjordnes	8	-	-	1	-	3	2	2	-	-	-	-
Menn	5	-	-	1	-	1	1	2	-	-	-	-
Kvinner	3	-	-	-	-	2	1	-	-	-	-	-
0102 PølsHAVNA	22	-	-	1	2	1	8	2	3	2	2	1
Menn	14	-	-	-	2	1	5	2	2	1	1	-
Kvinner	8	-	-	1	-	-	3	-	1	1	1	1
0103 Håndverkeren	85	5	3	7	12	6	27	4	2	4	11	4
Menn	43	3	1	-	4	4	22	3	1	1	3	1
Kvinner	42	2	2	7	8	2	5	1	1	3	8	3
0104 Skansen	50	-	-	1	14	19	10	2	1	1	1	1
Menn	27	-	-	-	4	13	7	1	-	1	1	-
Kvinner	23	-	-	1	10	6	3	1	1	-	-	1
0105 Stortorget	6	-	-	-	1	1	2	1	1	-	-	-
Menn	6	-	-	-	1	1	2	1	1	-	-	-
Kvinner	-	-	-	-	-	-	-	-	-	-	-	-
0107 Prostneset	25	-	-	2	5	4	7	3	2	2	-	-
Menn	13	-	-	2	1	1	4	3	1	1	-	-
Kvinner	12	-	-	-	4	3	3	-	1	1	-	-
0108 Stranda	12	-	-	-	-	5	3	-	2	2	-	-
Menn	7	-	-	-	-	1	2	-	2	2	-	-
Kvinner	5	-	-	-	-	4	1	-	-	-	-	-
0109 Landskirka/Garveristranda	101	2	2	4	6	10	17	3	2	2	22	31
Menn	39	1	1	3	3	2	11	2	1	2	7	6
Kvinner	62	1	1	1	3	8	6	1	1	-	15	25
0111 Bukta	374	36	14	8	36	50	110	33	24	13	35	15
Menn	183	22	11	3	12	19	60	18	13	4	17	4
Kvinner	191	14	3	5	24	31	50	15	11	9	18	11
0112 Nordbyen	303	20	16	13	33	30	93	21	21	11	31	14
Menn	144	12	6	6	12	16	53	11	11	4	11	2
Kvinner	159	8	10	7	21	14	40	10	10	7	20	12
0113 Nordbybakkene	132	9	7	4	10	16	39	11	6	5	15	10
Menn	59	4	2	2	4	7	24	9	-	2	4	1
Kvinner	73	5	5	2	6	9	15	2	6	3	11	9
0114 Rådhuskretsen	31	4	-	-	3	4	10	3	4	1	2	-
Menn	19	3	-	-	1	4	6	2	3	-	-	-
Kvinner	12	1	-	-	2	-	4	1	1	1	2	-
0115 Brannstasjonen	141	8	6	5	12	18	31	9	19	3	19	11
Menn	62	3	3	2	4	8	18	7	7	1	7	2
Kvinner	79	5	3	3	8	10	13	2	12	2	12	9
0116 Vognmannskretsen	76	-	-	-	5	6	8	5	10	7	23	12
Menn	23	-	-	-	3	1	6	1	4	3	3	2
Kvinner	53	-	-	-	2	5	2	4	6	4	20	10
0117 Meieribakken	42	1	1	-	2	8	15	2	2	2	5	4
Menn	20	1	1	-	1	3	9	-	1	1	3	-
Kvinner	22	-	-	-	1	5	6	2	1	1	2	4

Tabell 26 (forts.). Folkemengde etter alder, kjønn og type bostedsstrøk/grunnkrets. 3. november 1990

	I alt	Alder										
		0-6	7-15	16-19	20-24	25-29	30-49	50-59	60-66	67-69	70-79	80-
0118 Canning	35	2	1	-	8	4	10	3	4	1	2	-
Menn	21	1	1	-	4	2	7	1	3	-	2	-
Kvinner	14	1	-	-	4	2	3	2	1	1	-	-
0119 Prostjorda	167	8	5	8	23	23	49	14	10	6	14	7
Menn	89	4	1	7	10	12	32	9	4	2	8	-
Kvinner	78	4	4	1	13	11	17	5	6	4	6	7
0121 Russegrava-Vaihall	494	47	34	14	32	50	157	36	25	15	59	25
Menn	219	17	11	7	17	21	84	18	9	8	18	9
Kvinner	275	30	23	7	15	29	73	18	16	7	41	16
0122 Rambergan	296	25	24	8	24	25	98	21	21	14	20	16
Menn	151	16	10	3	10	14	57	12	8	7	9	5
Kvinner	145	9	14	5	14	11	41	9	13	7	11	11
0123 Øvre bykrets	533	31	57	22	35	45	142	43	38	14	71	35
Menn	241	18	27	11	17	18	68	23	14	7	27	11
Kvinner	292	13	30	11	18	27	74	20	24	7	44	24
0124 Vannsletta	185	15	15	6	14	18	55	16	9	4	21	12
Menn	83	8	7	2	6	9	27	8	4	-	8	4
Kvinner	102	7	8	4	8	9	28	8	5	4	13	8
0125 Kalvhaugen	89	6	3	1	11	15	30	6	7	1	5	4
Menn	41	4	3	-	2	5	16	2	4	1	1	3
Kvinner	48	2	-	-	9	10	14	4	3	-	4	1
0126 Engenstykket	546	44	55	29	48	72	169	33	29	11	33	23
Menn	238	19	29	16	15	19	82	16	13	4	15	10
Kvinner	308	25	26	13	33	53	87	17	16	7	18	13
0127 Sørbyen	514	35	36	22	51	48	148	24	36	19	67	28
Menn	252	17	25	8	26	29	80	12	16	6	25	8
Kvinner	262	18	11	14	25	19	68	12	20	13	42	20
02 Sommerlyst	4764	408	425	226	415	498	1433	445	351	162	312	89
Menn	2373	238	216	131	194	258	725	217	160	78	127	29
Kvinner	2391	170	209	95	221	240	708	228	191	84	185	60
0201 Ulrikken	6	2	-	-	1	2	-	-	-	-	-	1
Menn	4	2	-	-	1	1	-	-	-	-	-	-
Kvinner	2	-	-	-	-	1	-	-	-	-	-	1
0202 Holt-Åsgård	431	41	38	15	21	55	156	32	30	13	19	11
Menn	214	28	24	7	7	27	70	19	15	8	7	2
Kvinner	217	13	14	8	14	28	86	13	15	5	12	9
0203 Soltun-Åsli	328	44	16	20	28	26	91	32	32	19	18	2
Menn	160	28	8	15	14	10	40	16	11	9	8	1
Kvinner	168	16	8	5	14	16	51	16	21	10	10	1
0204 Langnes industri sør	32	2	5	2	4	3	13	1	2	-	-	-
Menn	17	2	1	1	2	1	8	1	1	-	-	-
Kvinner	15	-	4	1	2	2	5	-	1	-	-	-
0205 Lufthamna	43	2	-	3	6	3	14	4	4	6	1	-
Menn	27	2	-	3	1	3	10	2	2	4	-	-
Kvinner	16	-	-	-	5	-	4	2	2	2	1	-
0211 Bekkevoll-Allheimmyra	1056	70	95	56	100	89	266	105	99	46	107	23
Menn	522	32	45	32	56	49	135	52	42	22	49	8
Kvinner	534	38	50	24	44	40	131	53	57	24	58	15
0212 Sommerlyst	208	15	21	12	17	22	65	13	19	5	14	5
Menn	109	7	10	6	9	10	40	6	9	4	6	2
Kvinner	99	8	11	6	8	12	25	7	10	1	8	3
0213 Forhåpningen-Myreng	704	54	61	34	58	56	213	65	46	28	66	23
Menn	341	33	33	18	24	31	108	33	22	7	24	8
Kvinner	363	21	28	16	34	25	105	32	24	21	42	15
0214 Skoglyst-Laurdal	656	70	55	28	54	76	190	72	55	12	33	11
Menn	327	44	26	19	21	38	100	32	28	4	12	3
Kvinner	329	26	29	9	33	38	90	40	27	8	21	8
0215 Hansmark	307	24	46	19	33	29	114	26	11	1	4	-
Menn	154	12	26	9	15	14	55	16	5	1	1	-
Kvinner	153	12	20	10	18	15	59	10	6	-	3	-
0216 Elverhøy-Stalheim	733	65	65	22	69	120	240	53	31	23	34	11
Menn	368	39	31	13	34	62	125	23	12	13	13	3
Kvinner	365	26	34	9	35	58	115	30	19	10	21	8
0217 Nørrøna	260	19	23	15	24	17	71	42	22	9	16	2
Menn	130	9	12	8	10	12	34	17	13	6	7	2
Kvinner	130	10	11	7	14	5	37	25	9	3	9	-
03 Nordre Tromsøya	6699	801	565	293	637	903	2249	483	298	114	278	78
Menn	3347	421	287	155	307	415	1183	243	139	52	119	26
Kvinner	3352	380	278	138	330	488	1066	240	159	62	159	52
0301 Fiskerihamna	32	1	-	-	5	3	18	3	-	-	2	-
Menn	22	-	-	-	4	1	13	3	-	-	1	-
Kvinner	10	1	-	-	1	2	5	-	-	-	1	-
0302 Breivikhamna	73	8	8	5	6	9	22	2	5	2	5	1
Menn	32	2	4	2	2	6	10	1	3	-	2	-
Kvinner	41	6	4	3	4	3	12	1	2	2	3	1
0303 Breivang	50	7	6	1	4	9	17	3	2	1	-	-
Menn	14	3	1	1	2	2	3	1	-	1	-	-
Kvinner	36	4	5	-	2	7	14	2	2	-	-	-
0304 Universitetsområdet	107	17	9	3	9	16	40	7	5	1	-	-
Menn	59	9	7	1	5	4	27	3	3	-	-	-
Kvinner	48	8	2	4	4	12	13	4	2	1	-	-
0305 Skattøra-Ringheim	7	-	-	-	1	2	1	-	3	-	-	-
Menn	5	-	-	-	-	2	1	-	2	-	-	-
Kvinner	2	-	-	-	1	-	-	-	1	-	-	-

Tabell 26 (forts.). Folkemengde etter alder, kjønn og type bostedsstrøk/grunnkrets. 3. november 1990

	I alt	Alder										
		0-6	7-15	16-19	20-24	25-29	30-49	50-59	60-66	67-69	70-79	80-
0311 Nøysomheten	575	45	36	27	63	63	151	48	41	15	61	25
Menn	287	30	18	13	28	31	83	21	23	4	26	10
Kvinner	288	15	18	14	35	32	68	27	18	11	35	15
0312 Godthåp	500	36	36	30	63	47	155	28	26	20	48	11
Menn	262	22	19	19	32	31	81	14	9	12	22	1
Kvinner	238	14	17	11	31	16	74	14	17	8	26	10
0313 Ishavet	595	61	46	24	58	77	176	67	33	13	29	11
Menn	281	23	23	11	27	34	90	36	12	8	12	5
Kvinner	314	38	23	13	31	43	86	31	21	5	17	6
0314 Storskogen	481	36	41	21	55	54	145	38	35	8	39	9
Menn	243	18	21	12	27	29	77	21	16	3	14	5
Kvinner	238	18	20	9	28	25	68	17	19	5	25	4
0315 Maryborg	147	12	10	6	14	19	36	21	15	6	8	-
Menn	69	5	6	1	7	6	20	11	6	3	4	-
Kvinner	78	7	4	5	7	13	16	10	9	3	4	-
0316 Øvre Breivang	276	21	25	12	27	70	108	8	1	-	2	2
Menn	115	11	8	5	17	23	46	4	-	-	1	-
Kvinner	161	10	17	7	10	47	62	4	1	-	1	2
0317 Gimle-Isrenna	1065	82	97	65	112	82	302	149	84	30	49	13
Menn	543	39	48	34	64	43	152	78	44	15	24	2
Kvinner	522	43	49	31	48	39	150	71	40	15	25	11
0318 Stakkevollfeltet	2791	475	251	99	220	452	1078	109	48	18	35	6
Menn	1415	259	132	56	92	203	580	50	21	6	13	3
Kvinner	1376	216	119	43	128	249	498	59	27	12	22	3
04 Mortensnes	4779	544	481	273	511	529	1550	492	185	53	122	39
Menn	2395	284	261	133	259	256	757	255	107	22	49	12
Kvinner	2384	260	220	140	252	273	793	237	78	31	73	27
0402 Nyborgmarka	10	-	2	-	-	2	3	2	-	-	1	-
Menn	3	-	-	-	-	-	2	1	-	-	-	-
Kvinner	7	-	2	-	-	2	1	1	-	-	1	-
0403 Templarheimen	99	13	8	5	11	7	38	11	3	-	1	2
Menn	47	4	4	2	4	5	19	7	1	-	1	-
Kvinner	52	9	4	3	7	2	19	4	2	-	-	2
0411 Håpet	1591	180	142	71	161	217	495	126	72	29	71	27
Menn	750	85	85	37	78	97	221	64	37	13	25	8
Kvinner	841	95	57	34	83	120	274	62	35	16	46	19
0412 Nedre Sjømannsbyen	428	28	29	28	49	37	118	78	38	9	12	2
Menn	223	16	15	12	29	19	61	39	23	2	7	-
Kvinner	205	12	14	16	20	18	57	39	15	7	5	2
0413 Sjømannsbyen	748	67	60	42	91	68	204	135	45	13	17	6
Menn	384	33	33	18	50	39	99	67	28	7	7	3
Kvinner	364	34	27	24	41	29	105	68	17	6	10	3
0414 Soleng	423	28	43	30	63	34	124	74	20	-	6	1
Menn	213	13	20	17	33	17	61	35	13	-	3	1
Kvinner	210	15	23	13	30	17	63	39	7	-	3	-
0415 Sandnes-Bergli	23	2	-	2	2	1	10	3	1	1	1	-
Menn	13	1	-	2	-	1	5	2	1	-	1	-
Kvinner	10	1	-	2	-	-	5	1	-	1	-	-
0416 Grønnåsen	190	50	16	12	17	37	53	3	1	-	1	-
Menn	99	31	9	4	6	19	26	2	1	-	1	-
Kvinner	91	19	7	8	11	18	27	1	-	-	-	-
0417 Heimland-Fredlund	107	15	10	2	11	21	35	6	-	1	6	-
Menn	56	8	7	1	2	13	20	3	-	-	2	-
Kvinner	51	7	3	1	9	8	15	3	-	1	4	-
0418 Nesland	1160	161	171	81	106	105	470	54	5	-	6	1
Menn	607	93	88	40	57	46	243	35	3	-	2	-
Kvinner	553	68	83	41	49	59	227	19	2	-	4	1
05 Søndre Tromsøya	3450	273	358	192	311	265	1018	308	288	99	234	104
Menn	1702	147	186	90	164	129	520	146	138	56	96	30
Kvinner	1748	126	172	102	147	136	498	162	150	43	138	74
0501 Kysten	339	35	31	4	28	33	79	7	22	8	37	55
Menn	152	20	17	1	16	13	40	3	9	7	13	13
Kvinner	187	15	14	3	12	20	39	4	13	1	24	42
0502 Lanesodden	186	18	12	3	14	20	59	16	18	6	17	3
Menn	99	13	8	1	6	10	35	7	7	2	10	-
Kvinner	87	5	4	2	8	10	24	9	11	4	7	3
0511 Bjerkaker	682	68	65	35	43	57	209	38	72	22	56	17
Menn	326	31	30	14	19	26	114	14	39	9	23	7
Kvinner	356	37	35	21	24	31	95	24	33	13	33	10
0512 Brødrenes Minde	417	32	48	24	25	29	131	28	39	17	37	7
Menn	204	17	27	11	13	12	67	17	13	10	15	2
Kvinner	213	15	21	13	12	17	64	11	26	7	22	5
0513 Kveldro	829	65	79	41	83	59	234	92	78	21	61	16
Menn	419	38	40	25	44	26	121	40	40	14	25	6
Kvinner	410	27	39	16	39	33	113	52	38	7	36	10
0514 Sørvestøya	964	50	122	85	113	64	298	122	56	22	26	6
Menn	488	27	64	38	63	40	140	63	29	12	10	2
Kvinner	476	23	58	47	50	24	158	59	27	10	16	4
0517 Vangberg-Nordheim	33	5	1	-	5	3	8	5	3	3	-	-
Menn	14	1	-	-	3	2	3	2	1	2	-	-
Kvinner	19	4	1	-	2	1	5	3	2	1	-	-

Tabell 26 (forts.). Folkemengde etter alder, kjønn og type bostedsstrøk/grunnkrets. 3. november 1990

	I alt	Alder										
		0-6	7-15	16-19	20-24	25-29	30-49	50-59	60-66	67-69	70-79	80-
12 Kroken	3955	554	519	242	297	436	1415	249	111	33	73	26
Menn	1941	278	276	126	129	204	702	117	50	16	30	13
Kvinner	2014	276	243	116	168	232	713	132	61	17	43	13
1201 Skjelnan	873	91	104	57	79	96	283	71	38	11	32	11
Menn	436	43	51	26	33	49	152	36	18	6	15	7
Kvinner	437	48	53	31	46	47	131	35	20	5	17	4
1202 Hømmereelva	24	1	5	3	2	-	8	2	1	-	2	-
Menn	9	1	2	1	-	-	3	1	1	-	-	-
Kvinner	15	-	3	2	2	-	5	1	-	-	2	-
1203 Krokenstranda	21	3	2	-	2	2	4	-	1	3	2	2
Menn	10	1	1	-	2	1	2	-	-	2	1	-
Kvinner	11	2	1	-	-	1	2	-	1	1	1	2
1204 Gabbrofeltet	506	71	58	26	41	48	179	56	16	1	10	-
Menn	247	29	34	16	17	23	88	26	6	1	7	-
Kvinner	259	42	24	10	24	25	91	30	10	-	3	-
1205 Malmvegen-nordre	410	55	60	28	24	57	159	16	8	2	1	-
Menn	202	31	30	15	10	28	79	5	4	-	-	-
Kvinner	208	24	30	13	14	29	80	11	4	2	1	-
1206 Malmvegen-søndre	834	125	94	42	59	106	304	41	28	10	15	10
Menn	384	65	48	19	25	47	142	16	12	3	3	4
Kvinner	450	60	46	23	34	59	162	25	16	7	12	6
1207 Gneis-Kvartfeltet	891	153	135	53	59	98	322	39	15	4	11	2
Menn	452	80	77	30	29	42	159	20	7	2	4	2
Kvinner	439	73	58	23	30	56	163	19	8	2	7	-
1208 Villahaugen	264	30	32	31	22	18	105	19	4	2	-	1
Menn	137	16	18	17	11	11	51	9	2	2	-	-
Kvinner	127	14	14	14	11	7	54	10	2	-	-	1
1209 Skitrekket	132	25	29	2	9	11	51	5	-	-	-	-
Menn	64	12	15	2	2	3	26	4	-	-	-	-
Kvinner	68	13	14	-	7	8	25	1	-	-	-	-
13 Tomasjord	4357	381	496	356	490	405	1480	366	148	49	124	62
Menn	2070	189	239	182	240	189	701	183	71	18	47	11
Kvinner	2287	192	257	174	250	216	779	183	77	31	77	51
1301 Tomasjordnes	154	11	16	10	15	12	38	15	5	1	12	19
Menn	66	5	7	5	8	4	18	9	3	-	3	4
Kvinner	88	6	9	5	7	8	20	6	2	1	9	15
1302 Lunheimblokkene	1191	155	146	51	90	158	443	57	39	14	28	10
Menn	536	69	75	26	41	75	198	22	17	3	9	1
Kvinner	655	86	71	25	49	83	245	35	22	11	19	9
1303 Myrland-Småhusfeltene	566	58	74	49	60	55	201	47	10	3	6	3
Menn	274	29	35	21	31	26	96	25	5	1	3	2
Kvinner	292	29	39	28	29	29	105	22	5	2	3	1
1304 Øvre Tomasjordnes	762	57	82	87	101	58	248	65	28	11	20	5
Menn	371	28	39	45	48	31	124	31	10	7	7	1
Kvinner	391	29	43	42	53	27	124	34	18	4	13	4
1305 Kolbakbukta-Sauestad	46	-	4	5	2	1	10	7	7	4	6	-
Menn	24	-	1	2	-	1	8	3	3	2	4	-
Kvinner	22	-	3	3	2	-	2	4	4	2	2	-
1306 Villafelt-nord	325	16	39	26	43	23	111	36	16	2	12	1
Menn	160	10	21	15	23	7	54	17	9	1	3	-
Kvinner	165	6	18	11	20	16	57	19	7	1	9	1
1307 Villafelt-sør	212	16	27	10	24	19	66	27	8	5	7	3
Menn	98	8	8	4	9	12	34	13	2	3	4	1
Kvinner	114	8	19	6	15	7	32	14	6	2	3	2
1308 Nordfjellia	545	25	55	58	85	43	194	57	15	3	6	4
Menn	268	10	26	30	44	19	95	30	12	-	2	-
Kvinner	277	15	29	28	41	24	99	27	3	3	4	4
1309 Krøkebørsletta	556	43	53	60	70	36	169	55	20	6	27	17
Menn	273	30	27	34	36	14	74	33	10	1	12	2
Kvinner	283	13	26	26	34	22	95	22	10	5	15	15
14 Tromsdalen	3849	334	349	210	382	382	1056	372	311	121	225	107
Menn	1959	164	182	123	184	210	570	185	141	67	103	30
Kvinner	1890	170	167	87	198	172	486	187	170	54	122	77
1401 Otium	728	54	55	32	64	66	177	73	53	18	64	72
Menn	351	27	29	22	32	37	89	36	25	10	27	17
Kvinner	377	27	26	10	32	29	88	37	28	8	37	55
1402 Dalen	1049	103	103	52	102	109	300	101	79	36	55	9
Menn	537	48	58	35	42	62	165	44	36	19	25	3
Kvinner	512	55	45	17	60	47	135	57	43	17	30	6
1403 Lilleaksia	930	79	85	62	90	85	268	91	84	34	44	8
Menn	468	38	38	33	46	47	140	46	40	17	20	3
Kvinner	462	41	47	29	44	38	128	45	44	17	24	5
1404 Bellevue	460	35	44	25	51	43	113	48	45	20	25	11
Menn	248	23	26	14	29	24	60	26	18	11	12	5
Kvinner	212	12	18	11	22	19	53	22	27	9	13	6
1405 Hungeren	682	63	62	39	75	79	198	59	50	13	37	7
Menn	355	28	31	19	35	40	116	33	22	10	19	2
Kvinner	327	35	31	20	40	39	82	26	28	3	18	5
15 Reinelva/Hundbergan	1134	95	111	80	113	90	338	117	71	30	67	22
Menn	570	40	56	45	61	47	167	60	38	18	28	10
Kvinner	564	55	55	35	52	43	171	57	33	12	39	12

Tabell 26 (forts.). Folkemengde etter alder, kjønn og type bostedsstrøk/grunnkrets. 3. november 1990

	I alt	Alder										
		0-6	7-15	16-19	20-24	25-29	30-49	50-59	60-66	67-69	70-79	80-
1501 Reinelva-Sollielva	677	45	59	44	69	49	186	84	48	24	54	15
Menn	335	21	28	27	37	24	89	40	24	15	23	7
Kvinner	342	24	31	17	32	25	97	44	24	9	31	8
1502 Nordberg	112	11	13	10	7	7	43	7	8	1	4	1
Menn	54	2	7	6	4	3	21	4	4	1	2	-
Kvinner	58	9	6	4	3	4	22	3	4	-	2	1
1503 Holmesletta	127	13	15	10	12	9	48	10	5	2	3	-
Menn	67	5	10	5	5	5	27	6	3	1	-	-
Kvinner	60	8	5	5	7	4	21	4	2	1	3	-
1504 Sandvika	149	18	15	12	15	16	41	13	7	2	5	5
Menn	77	7	7	5	10	10	20	8	5	1	2	2
Kvinner	72	11	8	7	5	6	21	5	2	1	3	3
1505 Hundbergan	69	8	9	4	10	9	20	3	3	1	1	1
Menn	37	5	4	2	5	5	10	2	2	-	1	1
Kvinner	32	3	5	2	5	4	10	1	1	1	-	-
20 Kvaløybyen	6641	896	1141	474	495	469	2516	290	120	33	127	80
Menn	3390	482	584	232	240	216	1296	182	69	13	50	26
Kvinner	3251	414	557	242	255	253	1220	108	51	20	77	54
2010 Tøften	81	12	8	9	9	7	20	6	2	-	7	1
Menn	42	7	4	6	6	4	7	4	1	-	3	-
Kvinner	39	5	4	3	3	3	13	2	1	-	4	1
2020 Lanes-Finnvika	158	15	21	10	19	11	48	15	3	1	9	6
Menn	80	6	12	4	13	5	21	9	2	-	4	4
Kvinner	78	9	9	6	6	6	27	6	1	1	5	2
2031 Sigerstad	920	173	162	39	51	101	365	15	8	1	3	2
Menn	477	93	79	20	24	44	202	8	5	1	1	-
Kvinner	443	80	83	19	27	57	163	7	3	-	2	2
2032 Karvesletta	628	115	132	40	20	28	275	11	5	-	2	-
Menn	325	69	65	19	8	9	143	8	3	-	1	-
Kvinner	303	46	67	21	12	19	132	3	2	-	1	-
2033 Slettaelva	467	57	115	28	19	17	222	8	-	-	-	1
Menn	243	27	63	17	10	7	112	6	-	-	-	1
Kvinner	224	30	52	11	9	10	110	2	-	-	-	-
2034 Kvaløysletta Nord	915	79	128	95	109	71	331	70	23	2	7	-
Menn	459	42	64	42	48	46	164	38	11	1	3	-
Kvinner	456	37	64	53	61	25	167	32	12	1	4	-
2035 Kvaløysletta Sør	712	65	126	56	51	29	269	30	10	6	32	38
Menn	337	32	58	24	25	13	141	18	6	2	9	9
Kvinner	375	33	68	32	26	16	128	12	4	4	23	29
2036 Stakken	904	113	165	75	57	53	391	27	10	1	10	2
Menn	471	64	92	45	27	18	198	20	5	-	2	-
Kvinner	433	49	73	30	30	35	193	7	5	1	8	2
2037 Selnes	68	4	6	6	7	2	20	5	9	1	6	2
Menn	29	1	1	2	4	2	10	-	6	-	2	1
Kvinner	39	3	5	4	3	-	10	5	3	1	4	1
2041 Storelva nord	328	76	51	14	19	39	117	6	2	1	2	1
Menn	172	42	31	9	9	12	62	4	2	-	1	-
Kvinner	156	34	20	5	10	27	55	2	-	1	1	1
2042 Storelva sør	70	5	10	10	11	1	22	4	3	3	1	-
Menn	37	2	6	7	5	1	10	2	1	2	1	-
Kvinner	33	3	4	3	6	-	12	2	2	1	-	-
2050 Kaldfjordbotn	642	87	108	42	57	53	192	41	21	9	21	11
Menn	324	48	53	16	25	24	102	26	14	5	7	4
Kvinner	318	39	55	26	32	29	90	15	7	4	14	7
2061 Mikkemyra	17	3	2	-	2	2	4	2	-	-	-	2
Menn	11	3	2	-	1	1	2	1	-	-	-	1
Kvinner	6	-	-	-	1	1	2	1	-	-	-	1
2062 Åsland	373	40	64	29	33	23	132	18	8	5	14	7
Menn	196	19	34	12	15	15	64	16	7	2	9	3
Kvinner	177	21	30	17	18	8	68	2	1	3	5	4
2063 Eidkjosen	106	17	10	8	12	10	26	10	3	-	6	4
Menn	53	10	3	2	7	5	13	7	1	-	3	2
Kvinner	53	7	7	6	5	5	13	3	2	-	3	2
2070 Håkøybotn	250	35	33	13	19	21	81	22	13	3	7	3
Menn	133	17	17	7	13	10	44	15	5	-	4	1
Kvinner	117	18	16	6	6	11	37	7	8	3	3	2
30 Fastlandet nord	567	66	76	38	38	44	182	45	25	9	35	9
Menn	303	35	41	19	24	23	100	24	13	4	15	5
Kvinner	264	31	35	19	14	21	82	21	12	5	20	4
3001 Oldervik	145	21	20	10	7	10	40	14	7	1	14	1
Menn	77	10	12	7	2	6	22	7	4	-	6	1
Kvinner	68	11	8	3	5	4	18	7	3	1	8	-
3002 Skittenev	310	24	36	23	26	29	98	26	15	7	20	6
Menn	168	13	19	11	19	16	54	13	8	3	9	3
Kvinner	142	11	17	12	7	13	44	13	7	4	11	3
3003 Tønsås	112	21	20	5	5	5	44	5	3	1	1	2
Menn	58	12	10	1	3	1	24	4	1	1	-	1
Kvinner	54	9	10	4	2	4	20	1	2	-	1	1
31 Ramfjordområdet	1110	110	146	88	96	93	322	91	54	23	61	26
Menn	574	47	83	53	50	55	160	48	28	12	26	12
Kvinner	536	63	63	35	46	38	162	43	26	11	35	14

Tabell 26 (forts.). Folkemengde etter alder, kjønn og type bostedsstrøk/grunnkrets. 3. november 1990

	I alt	Alder										
		0-6	7-15	16-19	20-24	25-29	30-49	50-59	60-66	67-69	70-79	80-
3101 Lauksletta	135	17	17	9	10	16	43	8	7	1	4	3
Menn	68	7	6	5	7	9	21	3	4	1	3	2
Kvinner	67	10	11	4	3	7	22	5	3	-	1	1
3102 Fagernes/Ramfjordmoen	462	33	71	49	40	23	140	40	27	7	20	12
Menn	243	15	42	29	21	16	67	22	12	5	7	7
Kvinner	219	18	29	20	19	7	73	18	15	2	13	5
3103 Sørbotn	279	23	29	19	30	32	78	26	12	4	20	6
Menn	142	8	18	12	13	19	39	14	7	2	8	2
Kvinner	137	15	11	7	17	13	39	12	5	2	12	4
3104 Hanslarsanes	79	14	9	3	5	9	24	5	3	-	6	1
Menn	38	6	4	2	3	4	12	3	2	-	2	-
Kvinner	41	8	5	1	2	5	12	2	1	-	4	1
3105 Kristofferjorda	55	4	8	2	8	1	14	8	-	6	4	-
Menn	28	1	5	1	5	-	6	6	-	2	2	-
Kvinner	27	3	3	1	3	1	8	2	-	4	2	-
3106 Andersdal	100	19	12	6	3	12	23	4	5	5	7	4
Menn	55	10	8	4	1	7	15	-	3	2	4	1
Kvinner	45	9	4	2	2	5	8	4	2	3	3	3
32 Malangshalvøya	369	37	44	24	27	23	105	37	22	8	33	9
Menn	199	19	23	15	14	9	60	21	11	6	16	5
Kvinner	170	18	21	9	13	14	45	16	11	2	17	4
3201 Balsnes/Sandbakken	143	9	15	9	11	7	40	20	9	2	15	6
Menn	78	5	9	4	6	3	22	12	5	2	7	3
Kvinner	65	4	6	5	5	4	18	8	4	-	8	3
3202 Bentsjord	226	28	29	15	16	16	65	17	13	6	18	3
Menn	121	14	14	11	8	6	38	9	6	4	9	2
Kvinner	105	14	15	4	8	10	27	8	7	2	9	1
33 Ullsfjord	1386	93	135	108	114	81	352	167	110	53	125	48
Menn	758	46	68	52	72	53	209	98	57	24	61	18
Kvinner	628	47	67	56	42	28	143	69	53	29	64	30
3301 Jøvik	98	8	11	3	4	3	24	10	14	6	7	8
Menn	59	5	9	-	3	3	17	6	6	3	5	2
Kvinner	39	3	2	3	1	-	7	4	8	3	2	6
3302 Olderbakken	93	4	7	10	6	3	19	11	9	6	14	4
Menn	49	4	2	4	4	3	11	7	4	2	5	3
Kvinner	44	-	5	6	2	-	8	4	5	4	9	1
3303 Lakselvbukt	248	21	22	19	23	11	62	29	19	9	22	11
Menn	132	8	13	8	17	8	34	17	6	4	12	5
Kvinner	116	13	9	11	6	3	28	12	13	5	10	6
3304 Lakselvdalen	198	16	24	15	15	21	54	21	10	3	17	2
Menn	106	5	12	5	9	15	32	12	6	-	9	1
Kvinner	92	11	12	10	6	6	22	9	4	3	8	1
3305 Sjøvassbotn	101	9	8	10	3	9	32	13	4	3	7	3
Menn	62	8	4	5	3	4	19	9	3	1	5	1
Kvinner	39	1	4	5	-	5	13	4	1	2	2	2
3306 Stordal	87	3	4	6	11	9	24	6	13	3	8	-
Menn	50	2	3	5	4	5	17	2	6	2	4	-
Kvinner	37	1	1	1	7	4	7	4	7	1	4	-
3307 Sjursnes	267	6	28	23	25	13	63	38	19	12	27	13
Menn	145	1	14	14	17	8	36	21	12	8	10	4
Kvinner	122	5	14	9	8	5	27	17	7	4	17	9
3308 Reiervik	102	9	6	6	10	3	29	10	5	5	14	5
Menn	56	5	4	4	5	2	16	8	3	1	7	1
Kvinner	46	4	2	2	5	1	13	2	2	4	7	4
3309 Breivika	97	5	14	7	8	1	23	17	9	4	8	1
Menn	52	3	4	5	5	1	12	11	5	2	4	-
Kvinner	45	2	10	2	3	-	11	6	4	2	4	1
3310 Ullsfjordmoane	95	12	11	9	9	8	22	12	8	2	1	1
Menn	47	5	3	2	5	4	15	5	6	1	-	1
Kvinner	48	7	8	7	4	4	7	7	2	1	1	-
40 Kvaløya sørøst	863	84	106	60	64	56	253	75	50	19	64	32
Menn	447	51	48	33	32	32	138	39	22	13	27	12
Kvinner	416	33	58	27	32	24	115	36	28	6	37	20
4001 Bakkejord	138	9	17	15	8	5	39	14	2	2	21	6
Menn	72	6	10	9	3	2	23	7	-	-	10	2
Kvinner	66	3	7	6	5	3	16	7	2	2	11	4
4002 Mjelde vest	66	5	7	6	6	5	18	4	5	-	7	3
Menn	35	4	3	2	4	3	11	3	2	-	3	-
Kvinner	31	1	4	4	2	2	7	1	3	-	4	3
4003 Mjelde øst	21	2	2	1	2	-	7	-	3	-	3	1
Menn	11	1	1	-	1	-	4	-	3	-	1	-
Kvinner	10	1	1	1	1	-	3	-	-	-	2	1
4004 Straumbukta	257	26	33	13	20	10	76	23	19	9	18	10
Menn	131	14	17	9	10	7	36	13	8	7	8	2
Kvinner	126	12	16	4	10	3	40	10	11	2	10	8
4005 Slåttnes	381	42	47	25	28	36	113	34	21	8	15	12
Menn	198	26	17	13	14	20	64	16	9	6	5	8
Kvinner	183	16	30	12	14	16	49	18	12	2	10	4
41 Malangskjeften	624	52	67	57	52	51	152	70	50	14	39	20
Menn	328	25	30	37	32	31	74	41	25	6	18	9
Kvinner	296	27	37	20	20	20	78	29	25	8	21	11
4101 Greipstad	49	3	3	2	3	7	12	6	6	1	5	1
Menn	34	3	3	1	1	7	8	2	3	1	4	1
Kvinner	15	-	-	1	2	-	4	4	3	-	1	-

Tabell 26 (forts.). Folkemengde etter alder, kjønn og type bostedsstrøk/grunnkrets. 3. november 1990

	I alt	Alder																																																																																																																																																																																																																																																																																																																																																																																																																																																																																																																																																																																																																																																																																																																																																																																																																																																																																																																																																																																																																																																																																																																																	
		0-6	7-15	16-19	20-24	25-29	30-49	50-59	60-66	67-69	70-79	80-																																																																																																																																																																																																																																																																																																																																																																																																																																																																																																																																																																																																																																																																																																																																																																																																																																																																																																																																																																																																																																																																																																																							
4102 Buvika	23	1	-	2	1	-	6	3	1	2	4	3	Menn	12	1	-	1	-	-	4	1	-	1	2	2	Kvinner	11	-	-	1	1	-	2	2	1	1	2	1	4103 Brensholmen	207	13	24	25	16	11	55	24	13	6	14	6	Menn	102	5	10	16	9	8	23	17	7	2	4	1	Kvinner	105	8	14	9	7	3	32	7	6	4	10	5	4104 Sommarøy	345	35	40	28	32	33	79	37	30	5	16	10	Menn	180	16	17	19	22	16	39	21	15	2	8	5	Kvinner	165	19	23	9	10	17	40	16	15	3	8	5	42 Kattfjord	391	32	43	28	45	28	108	40	12	13	34	8	Menn	208	18	24	15	27	18	60	23	4	5	12	2	Kvinner	183	14	19	13	18	10	48	17	8	8	22	6	4201 Sjøtun	205	17	26	19	24	12	57	16	4	7	17	6	Menn	104	9	13	8	15	10	26	11	2	3	6	1	Kvinner	101	8	13	11	9	2	31	5	2	4	11	5	4202 Sandneshamn	99	11	10	5	9	9	30	9	3	4	9	-	Menn	56	6	7	4	6	5	18	5	-	2	3	-	Kvinner	43	5	3	1	3	4	12	4	3	2	6	-	4203 Tussøy	18	-	-	2	4	-	3	6	1	-	2	-	Menn	10	-	-	2	1	-	3	3	-	-	1	-	Kvinner	8	-	-	-	3	-	-	3	1	-	1	-	4204 Vasstrand	13	-	3	-	1	2	3	2	-	-	2	-	Menn	8	-	2	-	1	1	2	1	-	-	1	-	Kvinner	5	-	1	-	-	1	1	1	-	-	1	-	4205 Tulleng	56	4	4	2	7	5	15	7	4	2	4	2	Menn	30	3	2	1	4	2	11	3	2	-	1	1	Kvinner	26	1	2	1	3	3	4	4	2	2	3	1	43 Ersfjord/Røssholmdjupta	207	17	17	20	21	12	50	16	17	7	21	9	Menn	103	5	11	11	9	8	28	5	8	5	8	5	Kvinner	104	12	6	9	12	4	22	11	9	2	13	4	4301 Ersfjordbotn	183	16	15	19	20	12	43	15	13	6	16	8	Menn	90	5	9	11	8	8	22	5	7	4	6	5	Kvinner	93	11	6	8	12	4	21	10	6	2	10	3	4305 Rekvik	23	1	2	1	1	-	7	1	4	1	4	1	Menn	13	-	2	-	1	-	6	-	1	1	2	-	Kvinner	10	1	-	1	-	-	1	1	3	-	2	1	4306 Sessøy/Håja/Bjørnøy	1	-	-	-	-	-	-	-	-	-	1	-	Menn	-	-	-	-	-	-	-	-	-	-	-	-	Kvinner	1	-	-	-	-	-	-	-	-	-	1	-	44 Kvaløya nordvest	718	72	75	63	64	46	202	58	46	10	52	30	Menn	376	35	41	34	34	27	109	34	21	8	24	9	Kvinner	342	37	34	29	30	19	93	24	25	2	28	21	4401 Henrikvika	93	13	15	6	11	6	26	4	2	2	6	2	Menn	42	6	6	3	4	2	13	2	1	2	1	2	Kvinner	51	7	9	3	7	4	13	2	1	-	5	-	4402 Susannajord	67	11	5	4	5	6	22	4	3	-	4	3	Menn	38	5	5	3	2	4	12	1	1	-	4	1	Kvinner	29	6	-	1	3	2	10	3	2	-	-	2	4403 Blåmannvik	14	-	1	1	-	1	3	2	1	1	3	1	Menn	8	-	1	-	-	1	2	1	-	1	1	1	Kvinner	6	-	-	1	-	-	1	1	1	-	2	-	4404 Grøtjord	44	2	5	2	5	2	11	3	7	3	2	2	Menn	23	1	1	1	4	1	7	2	3	2	1	-	Kvinner	21	1	4	1	1	1	4	1	4	1	1	2	4405 Tromvik	200	22	18	22	16	14	56	11	12	-	19	10	Menn	108	10	12	13	12	8	30	6	6	-	8	3	Kvinner	92	12	6	9	4	6	26	5	6	-	11	7	4406 Vengsøy	168	14	19	19	16	11	52	12	12	1	8	4	Menn	89	6	11	10	7	7	30	7	5	1	5	-	Kvinner	79	8	8	9	9	4	22	5	7	-	3	4	4407 Laukvika	21	1	2	1	2	-	4	3	3	1	2	2	Menn	8	-	-	-	1	-	1	2	1	1	1	1	Kvinner	13	1	2	1	1	-	3	1	2	-	1	1	4408 Skulsfjord	111	9	10	8	9	6	28	19	6	2	8	6	Menn	60	7	5	4	4	4	14	13	4	1	3	1	Kvinner	51	2	5	4	5	2	14	6	2	1	5	5	45 Øyene nord	697	64	83	53	50	42	208	56	39	19	63	20	Menn	375	36	43	25	27	28	112	34	22	9	28	11	Kvinner	322	28	40	28	23	14	96	22	17	10	35	9	4501 Kraknes	124	9	16	16	9	9	39	14	4	-	7	1	Menn	66	4	10	6	3	7	21	9	3	-	2	1	Kvinner	58	5	6	10	6	2	18	5	1	-	5	-	4502 Futrikelv	99	12	15	8	7	5	41	1	2	2	4	2	Menn	49	4	8	3	3	3	22	1	1	-	3	1	Kvinner	50	8	7	5	4	2	19	-	1	2	1	1	4503 Myra-Kifjord	195	15	22	19	18	11	59	15	13	6	15	2	Menn	113	12	12	12	13	7	28	8	7	2	10	2	Kvinner	82	3	10	7	5	4	31	7	6	4	5	-	4504 Måsvik	92	13	15	4	5	8	21	9	2	2	8	5	Menn	50	8	7	-	3	6	8	8	2	2	3	3	Kvinner	42	5	8	4	2	2	13	1	-	-	5	2	4505 Skarsfjord	15	-	-	-	-	1	3	1	1	-	5	4	Menn	8	-	-	-	-	1	3	1	1	-	1	1	Kvinner	7	-	-	-	-	-	-	-	-	-	4	3
Menn	12	1	-	1	-	-	4	1	-	1	2	2	Kvinner	11	-	-	1	1	-	2	2	1	1	2	1	4103 Brensholmen	207	13	24	25	16	11	55	24	13	6	14	6	Menn	102	5	10	16	9	8	23	17	7	2	4	1	Kvinner	105	8	14	9	7	3	32	7	6	4	10	5	4104 Sommarøy	345	35	40	28	32	33	79	37	30	5	16	10	Menn	180	16	17	19	22	16	39	21	15	2	8	5	Kvinner	165	19	23	9	10	17	40	16	15	3	8	5	42 Kattfjord	391	32	43	28	45	28	108	40	12	13	34	8	Menn	208	18	24	15	27	18	60	23	4	5	12	2	Kvinner	183	14	19	13	18	10	48	17	8	8	22	6	4201 Sjøtun	205	17	26	19	24	12	57	16	4	7	17	6	Menn	104	9	13	8	15	10	26	11	2	3	6	1	Kvinner	101	8	13	11	9	2	31	5	2	4	11	5	4202 Sandneshamn	99	11	10	5	9	9	30	9	3	4	9	-	Menn	56	6	7	4	6	5	18	5	-	2	3	-	Kvinner	43	5	3	1	3	4	12	4	3	2	6	-	4203 Tussøy	18	-	-	2	4	-	3	6	1	-	2	-	Menn	10	-	-	2	1	-	3	3	-	-	1	-	Kvinner	8	-	-	-	3	-	-	3	1	-	1	-	4204 Vasstrand	13	-	3	-	1	2	3	2	-	-	2	-	Menn	8	-	2	-	1	1	2	1	-	-	1	-	Kvinner	5	-	1	-	-	1	1	1	-	-	1	-	4205 Tulleng	56	4	4	2	7	5	15	7	4	2	4	2	Menn	30	3	2	1	4	2	11	3	2	-	1	1	Kvinner	26	1	2	1	3	3	4	4	2	2	3	1	43 Ersfjord/Røssholmdjupta	207	17	17	20	21	12	50	16	17	7	21	9	Menn	103	5	11	11	9	8	28	5	8	5	8	5	Kvinner	104	12	6	9	12	4	22	11	9	2	13	4	4301 Ersfjordbotn	183	16	15	19	20	12	43	15	13	6	16	8	Menn	90	5	9	11	8	8	22	5	7	4	6	5	Kvinner	93	11	6	8	12	4	21	10	6	2	10	3	4305 Rekvik	23	1	2	1	1	-	7	1	4	1	4	1	Menn	13	-	2	-	1	-	6	-	1	1	2	-	Kvinner	10	1	-	1	-	-	1	1	3	-	2	1	4306 Sessøy/Håja/Bjørnøy	1	-	-	-	-	-	-	-	-	-	1	-	Menn	-	-	-	-	-	-	-	-	-	-	-	-	Kvinner	1	-	-	-	-	-	-	-	-	-	1	-	44 Kvaløya nordvest	718	72	75	63	64	46	202	58	46	10	52	30	Menn	376	35	41	34	34	27	109	34	21	8	24	9	Kvinner	342	37	34	29	30	19	93	24	25	2	28	21	4401 Henrikvika	93	13	15	6	11	6	26	4	2	2	6	2	Menn	42	6	6	3	4	2	13	2	1	2	1	2	Kvinner	51	7	9	3	7	4	13	2	1	-	5	-	4402 Susannajord	67	11	5	4	5	6	22	4	3	-	4	3	Menn	38	5	5	3	2	4	12	1	1	-	4	1	Kvinner	29	6	-	1	3	2	10	3	2	-	-	2	4403 Blåmannvik	14	-	1	1	-	1	3	2	1	1	3	1	Menn	8	-	1	-	-	1	2	1	-	1	1	1	Kvinner	6	-	-	1	-	-	1	1	1	-	2	-	4404 Grøtjord	44	2	5	2	5	2	11	3	7	3	2	2	Menn	23	1	1	1	4	1	7	2	3	2	1	-	Kvinner	21	1	4	1	1	1	4	1	4	1	1	2	4405 Tromvik	200	22	18	22	16	14	56	11	12	-	19	10	Menn	108	10	12	13	12	8	30	6	6	-	8	3	Kvinner	92	12	6	9	4	6	26	5	6	-	11	7	4406 Vengsøy	168	14	19	19	16	11	52	12	12	1	8	4	Menn	89	6	11	10	7	7	30	7	5	1	5	-	Kvinner	79	8	8	9	9	4	22	5	7	-	3	4	4407 Laukvika	21	1	2	1	2	-	4	3	3	1	2	2	Menn	8	-	-	-	1	-	1	2	1	1	1	1	Kvinner	13	1	2	1	1	-	3	1	2	-	1	1	4408 Skulsfjord	111	9	10	8	9	6	28	19	6	2	8	6	Menn	60	7	5	4	4	4	14	13	4	1	3	1	Kvinner	51	2	5	4	5	2	14	6	2	1	5	5	45 Øyene nord	697	64	83	53	50	42	208	56	39	19	63	20	Menn	375	36	43	25	27	28	112	34	22	9	28	11	Kvinner	322	28	40	28	23	14	96	22	17	10	35	9	4501 Kraknes	124	9	16	16	9	9	39	14	4	-	7	1	Menn	66	4	10	6	3	7	21	9	3	-	2	1	Kvinner	58	5	6	10	6	2	18	5	1	-	5	-	4502 Futrikelv	99	12	15	8	7	5	41	1	2	2	4	2	Menn	49	4	8	3	3	3	22	1	1	-	3	1	Kvinner	50	8	7	5	4	2	19	-	1	2	1	1	4503 Myra-Kifjord	195	15	22	19	18	11	59	15	13	6	15	2	Menn	113	12	12	12	13	7	28	8	7	2	10	2	Kvinner	82	3	10	7	5	4	31	7	6	4	5	-	4504 Måsvik	92	13	15	4	5	8	21	9	2	2	8	5	Menn	50	8	7	-	3	6	8	8	2	2	3	3	Kvinner	42	5	8	4	2	2	13	1	-	-	5	2	4505 Skarsfjord	15	-	-	-	-	1	3	1	1	-	5	4	Menn	8	-	-	-	-	1	3	1	1	-	1	1	Kvinner	7	-	-	-	-	-	-	-	-	-	4	3													
Kvinner	11	-	-	1	1	-	2	2	1	1	2	1	4103 Brensholmen	207	13	24	25	16	11	55	24	13	6	14	6	Menn	102	5	10	16	9	8	23	17	7	2	4	1	Kvinner	105	8	14	9	7	3	32	7	6	4	10	5	4104 Sommarøy	345	35	40	28	32	33	79	37	30	5	16	10	Menn	180	16	17	19	22	16	39	21	15	2	8	5	Kvinner	165	19	23	9	10	17	40	16	15	3	8	5	42 Kattfjord	391	32	43	28	45	28	108	40	12	13	34	8	Menn	208	18	24	15	27	18	60	23	4	5	12	2	Kvinner	183	14	19	13	18	10	48	17	8	8	22	6	4201 Sjøtun	205	17	26	19	24	12	57	16	4	7	17	6	Menn	104	9	13	8	15	10	26	11	2	3	6	1	Kvinner	101	8	13	11	9	2	31	5	2	4	11	5	4202 Sandneshamn	99	11	10	5	9	9	30	9	3	4	9	-	Menn	56	6	7	4	6	5	18	5	-	2	3	-	Kvinner	43	5	3	1	3	4	12	4	3	2	6	-	4203 Tussøy	18	-	-	2	4	-	3	6	1	-	2	-	Menn	10	-	-	2	1	-	3	3	-	-	1	-	Kvinner	8	-	-	-	3	-	-	3	1	-	1	-	4204 Vasstrand	13	-	3	-	1	2	3	2	-	-	2	-	Menn	8	-	2	-	1	1	2	1	-	-	1	-	Kvinner	5	-	1	-	-	1	1	1	-	-	1	-	4205 Tulleng	56	4	4	2	7	5	15	7	4	2	4	2	Menn	30	3	2	1	4	2	11	3	2	-	1	1	Kvinner	26	1	2	1	3	3	4	4	2	2	3	1	43 Ersfjord/Røssholmdjupta	207	17	17	20	21	12	50	16	17	7	21	9	Menn	103	5	11	11	9	8	28	5	8	5	8	5	Kvinner	104	12	6	9	12	4	22	11	9	2	13	4	4301 Ersfjordbotn	183	16	15	19	20	12	43	15	13	6	16	8	Menn	90	5	9	11	8	8	22	5	7	4	6	5	Kvinner	93	11	6	8	12	4	21	10	6	2	10	3	4305 Rekvik	23	1	2	1	1	-	7	1	4	1	4	1	Menn	13	-	2	-	1	-	6	-	1	1	2	-	Kvinner	10	1	-	1	-	-	1	1	3	-	2	1	4306 Sessøy/Håja/Bjørnøy	1	-	-	-	-	-	-	-	-	-	1	-	Menn	-	-	-	-	-	-	-	-	-	-	-	-	Kvinner	1	-	-	-	-	-	-	-	-	-	1	-	44 Kvaløya nordvest	718	72	75	63	64	46	202	58	46	10	52	30	Menn	376	35	41	34	34	27	109	34	21	8	24	9	Kvinner	342	37	34	29	30	19	93	24	25	2	28	21	4401 Henrikvika	93	13	15	6	11	6	26	4	2	2	6	2	Menn	42	6	6	3	4	2	13	2	1	2	1	2	Kvinner	51	7	9	3	7	4	13	2	1	-	5	-	4402 Susannajord	67	11	5	4	5	6	22	4	3	-	4	3	Menn	38	5	5	3	2	4	12	1	1	-	4	1	Kvinner	29	6	-	1	3	2	10	3	2	-	-	2	4403 Blåmannvik	14	-	1	1	-	1	3	2	1	1	3	1	Menn	8	-	1	-	-	1	2	1	-	1	1	1	Kvinner	6	-	-	1	-	-	1	1	1	-	2	-	4404 Grøtjord	44	2	5	2	5	2	11	3	7	3	2	2	Menn	23	1	1	1	4	1	7	2	3	2	1	-	Kvinner	21	1	4	1	1	1	4	1	4	1	1	2	4405 Tromvik	200	22	18	22	16	14	56	11	12	-	19	10	Menn	108	10	12	13	12	8	30	6	6	-	8	3	Kvinner	92	12	6	9	4	6	26	5	6	-	11	7	4406 Vengsøy	168	14	19	19	16	11	52	12	12	1	8	4	Menn	89	6	11	10	7	7	30	7	5	1	5	-	Kvinner	79	8	8	9	9	4	22	5	7	-	3	4	4407 Laukvika	21	1	2	1	2	-	4	3	3	1	2	2	Menn	8	-	-	-	1	-	1	2	1	1	1	1	Kvinner	13	1	2	1	1	-	3	1	2	-	1	1	4408 Skulsfjord	111	9	10	8	9	6	28	19	6	2	8	6	Menn	60	7	5	4	4	4	14	13	4	1	3	1	Kvinner	51	2	5	4	5	2	14	6	2	1	5	5	45 Øyene nord	697	64	83	53	50	42	208	56	39	19	63	20	Menn	375	36	43	25	27	28	112	34	22	9	28	11	Kvinner	322	28	40	28	23	14	96	22	17	10	35	9	4501 Kraknes	124	9	16	16	9	9	39	14	4	-	7	1	Menn	66	4	10	6	3	7	21	9	3	-	2	1	Kvinner	58	5	6	10	6	2	18	5	1	-	5	-	4502 Futrikelv	99	12	15	8	7	5	41	1	2	2	4	2	Menn	49	4	8	3	3	3	22	1	1	-	3	1	Kvinner	50	8	7	5	4	2	19	-	1	2	1	1	4503 Myra-Kifjord	195	15	22	19	18	11	59	15	13	6	15	2	Menn	113	12	12	12	13	7	28	8	7	2	10	2	Kvinner	82	3	10	7	5	4	31	7	6	4	5	-	4504 Måsvik	92	13	15	4	5	8	21	9	2	2	8	5	Menn	50	8	7	-	3	6	8	8	2	2	3	3	Kvinner	42	5	8	4	2	2	13	1	-	-	5	2	4505 Skarsfjord	15	-	-	-	-	1	3	1	1	-	5	4	Menn	8	-	-	-	-	1	3	1	1	-	1	1	Kvinner	7	-	-	-	-	-	-	-	-	-	4	3																										
4103 Brensholmen	207	13	24	25	16	11	55	24	13	6	14	6	Menn	102	5	10	16	9	8	23	17	7	2	4	1	Kvinner	105	8	14	9	7	3	32	7	6	4	10	5	4104 Sommarøy	345	35	40	28	32	33	79	37	30	5	16	10	Menn	180	16	17	19	22	16	39	21	15	2	8	5	Kvinner	165	19	23	9	10	17	40	16	15	3	8	5	42 Kattfjord	391	32	43	28	45	28	108	40	12	13	34	8	Menn	208	18	24	15	27	18	60	23	4	5	12	2	Kvinner	183	14	19	13	18	10	48	17	8	8	22	6	4201 Sjøtun	205	17	26	19	24	12	57	16	4	7	17	6	Menn	104	9	13	8	15	10	26	11	2	3	6	1	Kvinner	101	8	13	11	9	2	31	5	2	4	11	5	4202 Sandneshamn	99	11	10	5	9	9	30	9	3	4	9	-	Menn	56	6	7	4	6	5	18	5	-	2	3	-	Kvinner	43	5	3	1	3	4	12	4	3	2	6	-	4203 Tussøy	18	-	-	2	4	-	3	6	1	-	2	-	Menn	10	-	-	2	1	-	3	3	-	-	1	-	Kvinner	8	-	-	-	3	-	-	3	1	-	1	-	4204 Vasstrand	13	-	3	-	1	2	3	2	-	-	2	-	Menn	8	-	2	-	1	1	2	1	-	-	1	-	Kvinner	5	-	1	-	-	1	1	1	-	-	1	-	4205 Tulleng	56	4	4	2	7	5	15	7	4	2	4	2	Menn	30	3	2	1	4	2	11	3	2	-	1	1	Kvinner	26	1	2	1	3	3	4	4	2	2	3	1	43 Ersfjord/Røssholmdjupta	207	17	17	20	21	12	50	16	17	7	21	9	Menn	103	5	11	11	9	8	28	5	8	5	8	5	Kvinner	104	12	6	9	12	4	22	11	9	2	13	4	4301 Ersfjordbotn	183	16	15	19	20	12	43	15	13	6	16	8	Menn	90	5	9	11	8	8	22	5	7	4	6	5	Kvinner	93	11	6	8	12	4	21	10	6	2	10	3	4305 Rekvik	23	1	2	1	1	-	7	1	4	1	4	1	Menn	13	-	2	-	1	-	6	-	1	1	2	-	Kvinner	10	1	-	1	-	-	1	1	3	-	2	1	4306 Sessøy/Håja/Bjørnøy	1	-	-	-	-	-	-	-	-	-	1	-	Menn	-	-	-	-	-	-	-	-	-	-	-	-	Kvinner	1	-	-	-	-	-	-	-	-	-	1	-	44 Kvaløya nordvest	718	72	75	63	64	46	202	58	46	10	52	30	Menn	376	35	41	34	34	27	109	34	21	8	24	9	Kvinner	342	37	34	29	30	19	93	24	25	2	28	21	4401 Henrikvika	93	13	15	6	11	6	26	4	2	2	6	2	Menn	42	6	6	3	4	2	13	2	1	2	1	2	Kvinner	51	7	9	3	7	4	13	2	1	-	5	-	4402 Susannajord	67	11	5	4	5	6	22	4	3	-	4	3	Menn	38	5	5	3	2	4	12	1	1	-	4	1	Kvinner	29	6	-	1	3	2	10	3	2	-	-	2	4403 Blåmannvik	14	-	1	1	-	1	3	2	1	1	3	1	Menn	8	-	1	-	-	1	2	1	-	1	1	1	Kvinner	6	-	-	1	-	-	1	1	1	-	2	-	4404 Grøtjord	44	2	5	2	5	2	11	3	7	3	2	2	Menn	23	1	1	1	4	1	7	2	3	2	1	-	Kvinner	21	1	4	1	1	1	4	1	4	1	1	2	4405 Tromvik	200	22	18	22	16	14	56	11	12	-	19	10	Menn	108	10	12	13	12	8	30	6	6	-	8	3	Kvinner	92	12	6	9	4	6	26	5	6	-	11	7	4406 Vengsøy	168	14	19	19	16	11	52	12	12	1	8	4	Menn	89	6	11	10	7	7	30	7	5	1	5	-	Kvinner	79	8	8	9	9	4	22	5	7	-	3	4	4407 Laukvika	21	1	2	1	2	-	4	3	3	1	2	2	Menn	8	-	-	-	1	-	1	2	1	1	1	1	Kvinner	13	1	2	1	1	-	3	1	2	-	1	1	4408 Skulsfjord	111	9	10	8	9	6	28	19	6	2	8	6	Menn	60	7	5	4	4	4	14	13	4	1	3	1	Kvinner	51	2	5	4	5	2	14	6	2	1	5	5	45 Øyene nord	697	64	83	53	50	42	208	56	39	19	63	20	Menn	375	36	43	25	27	28	112	34	22	9	28	11	Kvinner	322	28	40	28	23	14	96	22	17	10	35	9	4501 Kraknes	124	9	16	16	9	9	39	14	4	-	7	1	Menn	66	4	10	6	3	7	21	9	3	-	2	1	Kvinner	58	5	6	10	6	2	18	5	1	-	5	-	4502 Futrikelv	99	12	15	8	7	5	41	1	2	2	4	2	Menn	49	4	8	3	3	3	22	1	1	-	3	1	Kvinner	50	8	7	5	4	2	19	-	1	2	1	1	4503 Myra-Kifjord	195	15	22	19	18	11	59	15	13	6	15	2	Menn	113	12	12	12	13	7	28	8	7	2	10	2	Kvinner	82	3	10	7	5	4	31	7	6	4	5	-	4504 Måsvik	92	13	15	4	5	8	21	9	2	2	8	5	Menn	50	8	7	-	3	6	8	8	2	2	3	3	Kvinner	42	5	8	4	2	2	13	1	-	-	5	2	4505 Skarsfjord	15	-	-	-	-	1	3	1	1	-	5	4	Menn	8	-	-	-	-	1	3	1	1	-	1	1	Kvinner	7	-	-	-	-	-	-	-	-	-	4	3																																							
Menn	102	5	10	16	9	8	23	17	7	2	4	1	Kvinner	105	8	14	9	7	3	32	7	6	4	10	5	4104 Sommarøy	345	35	40	28	32	33	79	37	30	5	16	10	Menn	180	16	17	19	22	16	39	21	15	2	8	5	Kvinner	165	19	23	9	10	17	40	16	15	3	8	5	42 Kattfjord	391	32	43	28	45	28	108	40	12	13	34	8	Menn	208	18	24	15	27	18	60	23	4	5	12	2	Kvinner	183	14	19	13	18	10	48	17	8	8	22	6	4201 Sjøtun	205	17	26	19	24	12	57	16	4	7	17	6	Menn	104	9	13	8	15	10	26	11	2	3	6	1	Kvinner	101	8	13	11	9	2	31	5	2	4	11	5	4202 Sandneshamn	99	11	10	5	9	9	30	9	3	4	9	-	Menn	56	6	7	4	6	5	18	5	-	2	3	-	Kvinner	43	5	3	1	3	4	12	4	3	2	6	-	4203 Tussøy	18	-	-	2	4	-	3	6	1	-	2	-	Menn	10	-	-	2	1	-	3	3	-	-	1	-	Kvinner	8	-	-	-	3	-	-	3	1	-	1	-	4204 Vasstrand	13	-	3	-	1	2	3	2	-	-	2	-	Menn	8	-	2	-	1	1	2	1	-	-	1	-	Kvinner	5	-	1	-	-	1	1	1	-	-	1	-	4205 Tulleng	56	4	4	2	7	5	15	7	4	2	4	2	Menn	30	3	2	1	4	2	11	3	2	-	1	1	Kvinner	26	1	2	1	3	3	4	4	2	2	3	1	43 Ersfjord/Røssholmdjupta	207	17	17	20	21	12	50	16	17	7	21	9	Menn	103	5	11	11	9	8	28	5	8	5	8	5	Kvinner	104	12	6	9	12	4	22	11	9	2	13	4	4301 Ersfjordbotn	183	16	15	19	20	12	43	15	13	6	16	8	Menn	90	5	9	11	8	8	22	5	7	4	6	5	Kvinner	93	11	6	8	12	4	21	10	6	2	10	3	4305 Rekvik	23	1	2	1	1	-	7	1	4	1	4	1	Menn	13	-	2	-	1	-	6	-	1	1	2	-	Kvinner	10	1	-	1	-	-	1	1	3	-	2	1	4306 Sessøy/Håja/Bjørnøy	1	-	-	-	-	-	-	-	-	-	1	-	Menn	-	-	-	-	-	-	-	-	-	-	-	-	Kvinner	1	-	-	-	-	-	-	-	-	-	1	-	44 Kvaløya nordvest	718	72	75	63	64	46	202	58	46	10	52	30	Menn	376	35	41	34	34	27	109	34	21	8	24	9	Kvinner	342	37	34	29	30	19	93	24	25	2	28	21	4401 Henrikvika	93	13	15	6	11	6	26	4	2	2	6	2	Menn	42	6	6	3	4	2	13	2	1	2	1	2	Kvinner	51	7	9	3	7	4	13	2	1	-	5	-	4402 Susannajord	67	11	5	4	5	6	22	4	3	-	4	3	Menn	38	5	5	3	2	4	12	1	1	-	4	1	Kvinner	29	6	-	1	3	2	10	3	2	-	-	2	4403 Blåmannvik	14	-	1	1	-	1	3	2	1	1	3	1	Menn	8	-	1	-	-	1	2	1	-	1	1	1	Kvinner	6	-	-	1	-	-	1	1	1	-	2	-	4404 Grøtjord	44	2	5	2	5	2	11	3	7	3	2	2	Menn	23	1	1	1	4	1	7	2	3	2	1	-	Kvinner	21	1	4	1	1	1	4	1	4	1	1	2	4405 Tromvik	200	22	18	22	16	14	56	11	12	-	19	10	Menn	108	10	12	13	12	8	30	6	6	-	8	3	Kvinner	92	12	6	9	4	6	26	5	6	-	11	7	4406 Vengsøy	168	14	19	19	16	11	52	12	12	1	8	4	Menn	89	6	11	10	7	7	30	7	5	1	5	-	Kvinner	79	8	8	9	9	4	22	5	7	-	3	4	4407 Laukvika	21	1	2	1	2	-	4	3	3	1	2	2	Menn	8	-	-	-	1	-	1	2	1	1	1	1	Kvinner	13	1	2	1	1	-	3	1	2	-	1	1	4408 Skulsfjord	111	9	10	8	9	6	28	19	6	2	8	6	Menn	60	7	5	4	4	4	14	13	4	1	3	1	Kvinner	51	2	5	4	5	2	14	6	2	1	5	5	45 Øyene nord	697	64	83	53	50	42	208	56	39	19	63	20	Menn	375	36	43	25	27	28	112	34	22	9	28	11	Kvinner	322	28	40	28	23	14	96	22	17	10	35	9	4501 Kraknes	124	9	16	16	9	9	39	14	4	-	7	1	Menn	66	4	10	6	3	7	21	9	3	-	2	1	Kvinner	58	5	6	10	6	2	18	5	1	-	5	-	4502 Futrikelv	99	12	15	8	7	5	41	1	2	2	4	2	Menn	49	4	8	3	3	3	22	1	1	-	3	1	Kvinner	50	8	7	5	4	2	19	-	1	2	1	1	4503 Myra-Kifjord	195	15	22	19	18	11	59	15	13	6	15	2	Menn	113	12	12	12	13	7	28	8	7	2	10	2	Kvinner	82	3	10	7	5	4	31	7	6	4	5	-	4504 Måsvik	92	13	15	4	5	8	21	9	2	2	8	5	Menn	50	8	7	-	3	6	8	8	2	2	3	3	Kvinner	42	5	8	4	2	2	13	1	-	-	5	2	4505 Skarsfjord	15	-	-	-	-	1	3	1	1	-	5	4	Menn	8	-	-	-	-	1	3	1	1	-	1	1	Kvinner	7	-	-	-	-	-	-	-	-	-	4	3																																																				
Kvinner	105	8	14	9	7	3	32	7	6	4	10	5	4104 Sommarøy	345	35	40	28	32	33	79	37	30	5	16	10	Menn	180	16	17	19	22	16	39	21	15	2	8	5	Kvinner	165	19	23	9	10	17	40	16	15	3	8	5	42 Kattfjord	391	32	43	28	45	28	108	40	12	13	34	8	Menn	208	18	24	15	27	18	60	23	4	5	12	2	Kvinner	183	14	19	13	18	10	48	17	8	8	22	6	4201 Sjøtun	205	17	26	19	24	12	57	16	4	7	17	6	Menn	104	9	13	8	15	10	26	11	2	3	6	1	Kvinner	101	8	13	11	9	2	31	5	2	4	11	5	4202 Sandneshamn	99	11	10	5	9	9	30	9	3	4	9	-	Menn	56	6	7	4	6	5	18	5	-	2	3	-	Kvinner	43	5	3	1	3	4	12	4	3	2	6	-	4203 Tussøy	18	-	-	2	4	-	3	6	1	-	2	-	Menn	10	-	-	2	1	-	3	3	-	-	1	-	Kvinner	8	-	-	-	3	-	-	3	1	-	1	-	4204 Vasstrand	13	-	3	-	1	2	3	2	-	-	2	-	Menn	8	-	2	-	1	1	2	1	-	-	1	-	Kvinner	5	-	1	-	-	1	1	1	-	-	1	-	4205 Tulleng	56	4	4	2	7	5	15	7	4	2	4	2	Menn	30	3	2	1	4	2	11	3	2	-	1	1	Kvinner	26	1	2	1	3	3	4	4	2	2	3	1	43 Ersfjord/Røssholmdjupta	207	17	17	20	21	12	50	16	17	7	21	9	Menn	103	5	11	11	9	8	28	5	8	5	8	5	Kvinner	104	12	6	9	12	4	22	11	9	2	13	4	4301 Ersfjordbotn	183	16	15	19	20	12	43	15	13	6	16	8	Menn	90	5	9	11	8	8	22	5	7	4	6	5	Kvinner	93	11	6	8	12	4	21	10	6	2	10	3	4305 Rekvik	23	1	2	1	1	-	7	1	4	1	4	1	Menn	13	-	2	-	1	-	6	-	1	1	2	-	Kvinner	10	1	-	1	-	-	1	1	3	-	2	1	4306 Sessøy/Håja/Bjørnøy	1	-	-	-	-	-	-	-	-	-	1	-	Menn	-	-	-	-	-	-	-	-	-	-	-	-	Kvinner	1	-	-	-	-	-	-	-	-	-	1	-	44 Kvaløya nordvest	718	72	75	63	64	46	202	58	46	10	52	30	Menn	376	35	41	34	34	27	109	34	21	8	24	9	Kvinner	342	37	34	29	30	19	93	24	25	2	28	21	4401 Henrikvika	93	13	15	6	11	6	26	4	2	2	6	2	Menn	42	6	6	3	4	2	13	2	1	2	1	2	Kvinner	51	7	9	3	7	4	13	2	1	-	5	-	4402 Susannajord	67	11	5	4	5	6	22	4	3	-	4	3	Menn	38	5	5	3	2	4	12	1	1	-	4	1	Kvinner	29	6	-	1	3	2	10	3	2	-	-	2	4403 Blåmannvik	14	-	1	1	-	1	3	2	1	1	3	1	Menn	8	-	1	-	-	1	2	1	-	1	1	1	Kvinner	6	-	-	1	-	-	1	1	1	-	2	-	4404 Grøtjord	44	2	5	2	5	2	11	3	7	3	2	2	Menn	23	1	1	1	4	1	7	2	3	2	1	-	Kvinner	21	1	4	1	1	1	4	1	4	1	1	2	4405 Tromvik	200	22	18	22	16	14	56	11	12	-	19	10	Menn	108	10	12	13	12	8	30	6	6	-	8	3	Kvinner	92	12	6	9	4	6	26	5	6	-	11	7	4406 Vengsøy	168	14	19	19	16	11	52	12	12	1	8	4	Menn	89	6	11	10	7	7	30	7	5	1	5	-	Kvinner	79	8	8	9	9	4	22	5	7	-	3	4	4407 Laukvika	21	1	2	1	2	-	4	3	3	1	2	2	Menn	8	-	-	-	1	-	1	2	1	1	1	1	Kvinner	13	1	2	1	1	-	3	1	2	-	1	1	4408 Skulsfjord	111	9	10	8	9	6	28	19	6	2	8	6	Menn	60	7	5	4	4	4	14	13	4	1	3	1	Kvinner	51	2	5	4	5	2	14	6	2	1	5	5	45 Øyene nord	697	64	83	53	50	42	208	56	39	19	63	20	Menn	375	36	43	25	27	28	112	34	22	9	28	11	Kvinner	322	28	40	28	23	14	96	22	17	10	35	9	4501 Kraknes	124	9	16	16	9	9	39	14	4	-	7	1	Menn	66	4	10	6	3	7	21	9	3	-	2	1	Kvinner	58	5	6	10	6	2	18	5	1	-	5	-	4502 Futrikelv	99	12	15	8	7	5	41	1	2	2	4	2	Menn	49	4	8	3	3	3	22	1	1	-	3	1	Kvinner	50	8	7	5	4	2	19	-	1	2	1	1	4503 Myra-Kifjord	195	15	22	19	18	11	59	15	13	6	15	2	Menn	113	12	12	12	13	7	28	8	7	2	10	2	Kvinner	82	3	10	7	5	4	31	7	6	4	5	-	4504 Måsvik	92	13	15	4	5	8	21	9	2	2	8	5	Menn	50	8	7	-	3	6	8	8	2	2	3	3	Kvinner	42	5	8	4	2	2	13	1	-	-	5	2	4505 Skarsfjord	15	-	-	-	-	1	3	1	1	-	5	4	Menn	8	-	-	-	-	1	3	1	1	-	1	1	Kvinner	7	-	-	-	-	-	-	-	-	-	4	3																																																																	
4104 Sommarøy	345	35	40	28	32	33	79	37	30	5	16	10	Menn	180	16	17	19	22	16	39	21	15	2	8	5	Kvinner	165	19	23	9	10	17	40	16	15	3	8	5	42 Kattfjord	391	32	43	28	45	28	108	40	12	13	34	8	Menn	208	18	24	15	27	18	60	23	4	5	12	2	Kvinner	183	14	19	13	18	10	48	17	8	8	22	6	4201 Sjøtun	205	17	26	19	24	12	57	16	4	7	17	6	Menn	104	9	13	8	15	10	26	11	2	3	6	1	Kvinner	101	8	13	11	9	2	31	5	2	4	11	5	4202 Sandneshamn	99	11	10	5	9	9	30	9	3	4	9	-	Menn	56	6	7	4	6	5	18	5	-	2	3	-	Kvinner	43	5	3	1	3	4	12	4	3	2	6	-	4203 Tussøy	18	-	-	2	4	-	3	6	1	-	2	-	Menn	10	-	-	2	1	-	3	3	-	-	1	-	Kvinner	8	-	-	-	3	-	-	3	1	-	1	-	4204 Vasstrand	13	-	3	-	1	2	3	2	-	-	2	-	Menn	8	-	2	-	1	1	2	1	-	-	1	-	Kvinner	5	-	1	-	-	1	1	1	-	-	1	-	4205 Tulleng	56	4	4	2	7	5	15	7	4	2	4	2	Menn	30	3	2	1	4	2	11	3	2	-	1	1	Kvinner	26	1	2	1	3	3	4	4	2	2	3	1	43 Ersfjord/Røssholmdjupta	207	17	17	20	21	12	50	16	17	7	21	9	Menn	103	5	11	11	9	8	28	5	8	5	8	5	Kvinner	104	12	6	9	12	4	22	11	9	2	13	4	4301 Ersfjordbotn	183	16	15	19	20	12	43	15	13	6	16	8	Menn	90	5	9	11	8	8	22	5	7	4	6	5	Kvinner	93	11	6	8	12	4	21	10	6	2	10	3	4305 Rekvik	23	1	2	1	1	-	7	1	4	1	4	1	Menn	13	-	2	-	1	-	6	-	1	1	2	-	Kvinner	10	1	-	1	-	-	1	1	3	-	2	1	4306 Sessøy/Håja/Bjørnøy	1	-	-	-	-	-	-	-	-	-	1	-	Menn	-	-	-	-	-	-	-	-	-	-	-	-	Kvinner	1	-	-	-	-	-	-	-	-	-	1	-	44 Kvaløya nordvest	718	72	75	63	64	46	202	58	46	10	52	30	Menn	376	35	41	34	34	27	109	34	21	8	24	9	Kvinner	342	37	34	29	30	19	93	24	25	2	28	21	4401 Henrikvika	93	13	15	6	11	6	26	4	2	2	6	2	Menn	42	6	6	3	4	2	13	2	1	2	1	2	Kvinner	51	7	9	3	7	4	13	2	1	-	5	-	4402 Susannajord	67	11	5	4	5	6	22	4	3	-	4	3	Menn	38	5	5	3	2	4	12	1	1	-	4	1	Kvinner	29	6	-	1	3	2	10	3	2	-	-	2	4403 Blåmannvik	14	-	1	1	-	1	3	2	1	1	3	1	Menn	8	-	1	-	-	1	2	1	-	1	1	1	Kvinner	6	-	-	1	-	-	1	1	1	-	2	-	4404 Grøtjord	44	2	5	2	5	2	11	3	7	3	2	2	Menn	23	1	1	1	4	1	7	2	3	2	1	-	Kvinner	21	1	4	1	1	1	4	1	4	1	1	2	4405 Tromvik	200	22	18	22	16	14	56	11	12	-	19	10	Menn	108	10	12	13	12	8	30	6	6	-	8	3	Kvinner	92	12	6	9	4	6	26	5	6	-	11	7	4406 Vengsøy	168	14	19	19	16	11	52	12	12	1	8	4	Menn	89	6	11	10	7	7	30	7	5	1	5	-	Kvinner	79	8	8	9	9	4	22	5	7	-	3	4	4407 Laukvika	21	1	2	1	2	-	4	3	3	1	2	2	Menn	8	-	-	-	1	-	1	2	1	1	1	1	Kvinner	13	1	2	1	1	-	3	1	2	-	1	1	4408 Skulsfjord	111	9	10	8	9	6	28	19	6	2	8	6	Menn	60	7	5	4	4	4	14	13	4	1	3	1	Kvinner	51	2	5	4	5	2	14	6	2	1	5	5	45 Øyene nord	697	64	83	53	50	42	208	56	39	19	63	20	Menn	375	36	43	25	27	28	112	34	22	9	28	11	Kvinner	322	28	40	28	23	14	96	22	17	10	35	9	4501 Kraknes	124	9	16	16	9	9	39	14	4	-	7	1	Menn	66	4	10	6	3	7	21	9	3	-	2	1	Kvinner	58	5	6	10	6	2	18	5	1	-	5	-	4502 Futrikelv	99	12	15	8	7	5	41	1	2	2	4	2	Menn	49	4	8	3	3	3	22	1	1	-	3	1	Kvinner	50	8	7	5	4	2	19	-	1	2	1	1	4503 Myra-Kifjord	195	15	22	19	18	11	59	15	13	6	15	2	Menn	113	12	12	12	13	7	28	8	7	2	10	2	Kvinner	82	3	10	7	5	4	31	7	6	4	5	-	4504 Måsvik	92	13	15	4	5	8	21	9	2	2	8	5	Menn	50	8	7	-	3	6	8	8	2	2	3	3	Kvinner	42	5	8	4	2	2	13	1	-	-	5	2	4505 Skarsfjord	15	-	-	-	-	1	3	1	1	-	5	4	Menn	8	-	-	-	-	1	3	1	1	-	1	1	Kvinner	7	-	-	-	-	-	-	-	-	-	4	3																																																																														
Menn	180	16	17	19	22	16	39	21	15	2	8	5	Kvinner	165	19	23	9	10	17	40	16	15	3	8	5	42 Kattfjord	391	32	43	28	45	28	108	40	12	13	34	8	Menn	208	18	24	15	27	18	60	23	4	5	12	2	Kvinner	183	14	19	13	18	10	48	17	8	8	22	6	4201 Sjøtun	205	17	26	19	24	12	57	16	4	7	17	6	Menn	104	9	13	8	15	10	26	11	2	3	6	1	Kvinner	101	8	13	11	9	2	31	5	2	4	11	5	4202 Sandneshamn	99	11	10	5	9	9	30	9	3	4	9	-	Menn	56	6	7	4	6	5	18	5	-	2	3	-	Kvinner	43	5	3	1	3	4	12	4	3	2	6	-	4203 Tussøy	18	-	-	2	4	-	3	6	1	-	2	-	Menn	10	-	-	2	1	-	3	3	-	-	1	-	Kvinner	8	-	-	-	3	-	-	3	1	-	1	-	4204 Vasstrand	13	-	3	-	1	2	3	2	-	-	2	-	Menn	8	-	2	-	1	1	2	1	-	-	1	-	Kvinner	5	-	1	-	-	1	1	1	-	-	1	-	4205 Tulleng	56	4	4	2	7	5	15	7	4	2	4	2	Menn	30	3	2	1	4	2	11	3	2	-	1	1	Kvinner	26	1	2	1	3	3	4	4	2	2	3	1	43 Ersfjord/Røssholmdjupta	207	17	17	20	21	12	50	16	17	7	21	9	Menn	103	5	11	11	9	8	28	5	8	5	8	5	Kvinner	104	12	6	9	12	4	22	11	9	2	13	4	4301 Ersfjordbotn	183	16	15	19	20	12	43	15	13	6	16	8	Menn	90	5	9	11	8	8	22	5	7	4	6	5	Kvinner	93	11	6	8	12	4	21	10	6	2	10	3	4305 Rekvik	23	1	2	1	1	-	7	1	4	1	4	1	Menn	13	-	2	-	1	-	6	-	1	1	2	-	Kvinner	10	1	-	1	-	-	1	1	3	-	2	1	4306 Sessøy/Håja/Bjørnøy	1	-	-	-	-	-	-	-	-	-	1	-	Menn	-	-	-	-	-	-	-	-	-	-	-	-	Kvinner	1	-	-	-	-	-	-	-	-	-	1	-	44 Kvaløya nordvest	718	72	75	63	64	46	202	58	46	10	52	30	Menn	376	35	41	34	34	27	109	34	21	8	24	9	Kvinner	342	37	34	29	30	19	93	24	25	2	28	21	4401 Henrikvika	93	13	15	6	11	6	26	4	2	2	6	2	Menn	42	6	6	3	4	2	13	2	1	2	1	2	Kvinner	51	7	9	3	7	4	13	2	1	-	5	-	4402 Susannajord	67	11	5	4	5	6	22	4	3	-	4	3	Menn	38	5	5	3	2	4	12	1	1	-	4	1	Kvinner	29	6	-	1	3	2	10	3	2	-	-	2	4403 Blåmannvik	14	-	1	1	-	1	3	2	1	1	3	1	Menn	8	-	1	-	-	1	2	1	-	1	1	1	Kvinner	6	-	-	1	-	-	1	1	1	-	2	-	4404 Grøtjord	44	2	5	2	5	2	11	3	7	3	2	2	Menn	23	1	1	1	4	1	7	2	3	2	1	-	Kvinner	21	1	4	1	1	1	4	1	4	1	1	2	4405 Tromvik	200	22	18	22	16	14	56	11	12	-	19	10	Menn	108	10	12	13	12	8	30	6	6	-	8	3	Kvinner	92	12	6	9	4	6	26	5	6	-	11	7	4406 Vengsøy	168	14	19	19	16	11	52	12	12	1	8	4	Menn	89	6	11	10	7	7	30	7	5	1	5	-	Kvinner	79	8	8	9	9	4	22	5	7	-	3	4	4407 Laukvika	21	1	2	1	2	-	4	3	3	1	2	2	Menn	8	-	-	-	1	-	1	2	1	1	1	1	Kvinner	13	1	2	1	1	-	3	1	2	-	1	1	4408 Skulsfjord	111	9	10	8	9	6	28	19	6	2	8	6	Menn	60	7	5	4	4	4	14	13	4	1	3	1	Kvinner	51	2	5	4	5	2	14	6	2	1	5	5	45 Øyene nord	697	64	83	53	50	42	208	56	39	19	63	20	Menn	375	36	43	25	27	28	112	34	22	9	28	11	Kvinner	322	28	40	28	23	14	96	22	17	10	35	9	4501 Kraknes	124	9	16	16	9	9	39	14	4	-	7	1	Menn	66	4	10	6	3	7	21	9	3	-	2	1	Kvinner	58	5	6	10	6	2	18	5	1	-	5	-	4502 Futrikelv	99	12	15	8	7	5	41	1	2	2	4	2	Menn	49	4	8	3	3	3	22	1	1	-	3	1	Kvinner	50	8	7	5	4	2	19	-	1	2	1	1	4503 Myra-Kifjord	195	15	22	19	18	11	59	15	13	6	15	2	Menn	113	12	12	12	13	7	28	8	7	2	10	2	Kvinner	82	3	10	7	5	4	31	7	6	4	5	-	4504 Måsvik	92	13	15	4	5	8	21	9	2	2	8	5	Menn	50	8	7	-	3	6	8	8	2	2	3	3	Kvinner	42	5	8	4	2	2	13	1	-	-	5	2	4505 Skarsfjord	15	-	-	-	-	1	3	1	1	-	5	4	Menn	8	-	-	-	-	1	3	1	1	-	1	1	Kvinner	7	-	-	-	-	-	-	-	-	-	4	3																																																																																											
Kvinner	165	19	23	9	10	17	40	16	15	3	8	5	42 Kattfjord	391	32	43	28	45	28	108	40	12	13	34	8	Menn	208	18	24	15	27	18	60	23	4	5	12	2	Kvinner	183	14	19	13	18	10	48	17	8	8	22	6	4201 Sjøtun	205	17	26	19	24	12	57	16	4	7	17	6	Menn	104	9	13	8	15	10	26	11	2	3	6	1	Kvinner	101	8	13	11	9	2	31	5	2	4	11	5	4202 Sandneshamn	99	11	10	5	9	9	30	9	3	4	9	-	Menn	56	6	7	4	6	5	18	5	-	2	3	-	Kvinner	43	5	3	1	3	4	12	4	3	2	6	-	4203 Tussøy	18	-	-	2	4	-	3	6	1	-	2	-	Menn	10	-	-	2	1	-	3	3	-	-	1	-	Kvinner	8	-	-	-	3	-	-	3	1	-	1	-	4204 Vasstrand	13	-	3	-	1	2	3	2	-	-	2	-	Menn	8	-	2	-	1	1	2	1	-	-	1	-	Kvinner	5	-	1	-	-	1	1	1	-	-	1	-	4205 Tulleng	56	4	4	2	7	5	15	7	4	2	4	2	Menn	30	3	2	1	4	2	11	3	2	-	1	1	Kvinner	26	1	2	1	3	3	4	4	2	2	3	1	43 Ersfjord/Røssholmdjupta	207	17	17	20	21	12	50	16	17	7	21	9	Menn	103	5	11	11	9	8	28	5	8	5	8	5	Kvinner	104	12	6	9	12	4	22	11	9	2	13	4	4301 Ersfjordbotn	183	16	15	19	20	12	43	15	13	6	16	8	Menn	90	5	9	11	8	8	22	5	7	4	6	5	Kvinner	93	11	6	8	12	4	21	10	6	2	10	3	4305 Rekvik	23	1	2	1	1	-	7	1	4	1	4	1	Menn	13	-	2	-	1	-	6	-	1	1	2	-	Kvinner	10	1	-	1	-	-	1	1	3	-	2	1	4306 Sessøy/Håja/Bjørnøy	1	-	-	-	-	-	-	-	-	-	1	-	Menn	-	-	-	-	-	-	-	-	-	-	-	-	Kvinner	1	-	-	-	-	-	-	-	-	-	1	-	44 Kvaløya nordvest	718	72	75	63	64	46	202	58	46	10	52	30	Menn	376	35	41	34	34	27	109	34	21	8	24	9	Kvinner	342	37	34	29	30	19	93	24	25	2	28	21	4401 Henrikvika	93	13	15	6	11	6	26	4	2	2	6	2	Menn	42	6	6	3	4	2	13	2	1	2	1	2	Kvinner	51	7	9	3	7	4	13	2	1	-	5	-	4402 Susannajord	67	11	5	4	5	6	22	4	3	-	4	3	Menn	38	5	5	3	2	4	12	1	1	-	4	1	Kvinner	29	6	-	1	3	2	10	3	2	-	-	2	4403 Blåmannvik	14	-	1	1	-	1	3	2	1	1	3	1	Menn	8	-	1	-	-	1	2	1	-	1	1	1	Kvinner	6	-	-	1	-	-	1	1	1	-	2	-	4404 Grøtjord	44	2	5	2	5	2	11	3	7	3	2	2	Menn	23	1	1	1	4	1	7	2	3	2	1	-	Kvinner	21	1	4	1	1	1	4	1	4	1	1	2	4405 Tromvik	200	22	18	22	16	14	56	11	12	-	19	10	Menn	108	10	12	13	12	8	30	6	6	-	8	3	Kvinner	92	12	6	9	4	6	26	5	6	-	11	7	4406 Vengsøy	168	14	19	19	16	11	52	12	12	1	8	4	Menn	89	6	11	10	7	7	30	7	5	1	5	-	Kvinner	79	8	8	9	9	4	22	5	7	-	3	4	4407 Laukvika	21	1	2	1	2	-	4	3	3	1	2	2	Menn	8	-	-	-	1	-	1	2	1	1	1	1	Kvinner	13	1	2	1	1	-	3	1	2	-	1	1	4408 Skulsfjord	111	9	10	8	9	6	28	19	6	2	8	6	Menn	60	7	5	4	4	4	14	13	4	1	3	1	Kvinner	51	2	5	4	5	2	14	6	2	1	5	5	45 Øyene nord	697	64	83	53	50	42	208	56	39	19	63	20	Menn	375	36	43	25	27	28	112	34	22	9	28	11	Kvinner	322	28	40	28	23	14	96	22	17	10	35	9	4501 Kraknes	124	9	16	16	9	9	39	14	4	-	7	1	Menn	66	4	10	6	3	7	21	9	3	-	2	1	Kvinner	58	5	6	10	6	2	18	5	1	-	5	-	4502 Futrikelv	99	12	15	8	7	5	41	1	2	2	4	2	Menn	49	4	8	3	3	3	22	1	1	-	3	1	Kvinner	50	8	7	5	4	2	19	-	1	2	1	1	4503 Myra-Kifjord	195	15	22	19	18	11	59	15	13	6	15	2	Menn	113	12	12	12	13	7	28	8	7	2	10	2	Kvinner	82	3	10	7	5	4	31	7	6	4	5	-	4504 Måsvik	92	13	15	4	5	8	21	9	2	2	8	5	Menn	50	8	7	-	3	6	8	8	2	2	3	3	Kvinner	42	5	8	4	2	2	13	1	-	-	5	2	4505 Skarsfjord	15	-	-	-	-	1	3	1	1	-	5	4	Menn	8	-	-	-	-	1	3	1	1	-	1	1	Kvinner	7	-	-	-	-	-	-	-	-	-	4	3																																																																																																								
42 Kattfjord	391	32	43	28	45	28	108	40	12	13	34	8	Menn	208	18	24	15	27	18	60	23	4	5	12	2	Kvinner	183	14	19	13	18	10	48	17	8	8	22	6	4201 Sjøtun	205	17	26	19	24	12	57	16	4	7	17	6	Menn	104	9	13	8	15	10	26	11	2	3	6	1	Kvinner	101	8	13	11	9	2	31	5	2	4	11	5	4202 Sandneshamn	99	11	10	5	9	9	30	9	3	4	9	-	Menn	56	6	7	4	6	5	18	5	-	2	3	-	Kvinner	43	5	3	1	3	4	12	4	3	2	6	-	4203 Tussøy	18	-	-	2	4	-	3	6	1	-	2	-	Menn	10	-	-	2	1	-	3	3	-	-	1	-	Kvinner	8	-	-	-	3	-	-	3	1	-	1	-	4204 Vasstrand	13	-	3	-	1	2	3	2	-	-	2	-	Menn	8	-	2	-	1	1	2	1	-	-	1	-	Kvinner	5	-	1	-	-	1	1	1	-	-	1	-	4205 Tulleng	56	4	4	2	7	5	15	7	4	2	4	2	Menn	30	3	2	1	4	2	11	3	2	-	1	1	Kvinner	26	1	2	1	3	3	4	4	2	2	3	1	43 Ersfjord/Røssholmdjupta	207	17	17	20	21	12	50	16	17	7	21	9	Menn	103	5	11	11	9	8	28	5	8	5	8	5	Kvinner	104	12	6	9	12	4	22	11	9	2	13	4	4301 Ersfjordbotn	183	16	15	19	20	12	43	15	13	6	16	8	Menn	90	5	9	11	8	8	22	5	7	4	6	5	Kvinner	93	11	6	8	12	4	21	10	6	2	10	3	4305 Rekvik	23	1	2	1	1	-	7	1	4	1	4	1	Menn	13	-	2	-	1	-	6	-	1	1	2	-	Kvinner	10	1	-	1	-	-	1	1	3	-	2	1	4306 Sessøy/Håja/Bjørnøy	1	-	-	-	-	-	-	-	-	-	1	-	Menn	-	-	-	-	-	-	-	-	-	-	-	-	Kvinner	1	-	-	-	-	-	-	-	-	-	1	-	44 Kvaløya nordvest	718	72	75	63	64	46	202	58	46	10	52	30	Menn	376	35	41	34	34	27	109	34	21	8	24	9	Kvinner	342	37	34	29	30	19	93	24	25	2	28	21	4401 Henrikvika	93	13	15	6	11	6	26	4	2	2	6	2	Menn	42	6	6	3	4	2	13	2	1	2	1	2	Kvinner	51	7	9	3	7	4	13	2	1	-	5	-	4402 Susannajord	67	11	5	4	5	6	22	4	3	-	4	3	Menn	38	5	5	3	2	4	12	1	1	-	4	1	Kvinner	29	6	-	1	3	2	10	3	2	-	-	2	4403 Blåmannvik	14	-	1	1	-	1	3	2	1	1	3	1	Menn	8	-	1	-	-	1	2	1	-	1	1	1	Kvinner	6	-	-	1	-	-	1	1	1	-	2	-	4404 Grøtjord	44	2	5	2	5	2	11	3	7	3	2	2	Menn	23	1	1	1	4	1	7	2	3	2	1	-	Kvinner	21	1	4	1	1	1	4	1	4	1	1	2	4405 Tromvik	200	22	18	22	16	14	56	11	12	-	19	10	Menn	108	10	12	13	12	8	30	6	6	-	8	3	Kvinner	92	12	6	9	4	6	26	5	6	-	11	7	4406 Vengsøy	168	14	19	19	16	11	52	12	12	1	8	4	Menn	89	6	11	10	7	7	30	7	5	1	5	-	Kvinner	79	8	8	9	9	4	22	5	7	-	3	4	4407 Laukvika	21	1	2	1	2	-	4	3	3	1	2	2	Menn	8	-	-	-	1	-	1	2	1	1	1	1	Kvinner	13	1	2	1	1	-	3	1	2	-	1	1	4408 Skulsfjord	111	9	10	8	9	6	28	19	6	2	8	6	Menn	60	7	5	4	4	4	14	13	4	1	3	1	Kvinner	51	2	5	4	5	2	14	6	2	1	5	5	45 Øyene nord	697	64	83	53	50	42	208	56	39	19	63	20	Menn	375	36	43	25	27	28	112	34	22	9	28	11	Kvinner	322	28	40	28	23	14	96	22	17	10	35	9	4501 Kraknes	124	9	16	16	9	9	39	14	4	-	7	1	Menn	66	4	10	6	3	7	21	9	3	-	2	1	Kvinner	58	5	6	10	6	2	18	5	1	-	5	-	4502 Futrikelv	99	12	15	8	7	5	41	1	2	2	4	2	Menn	49	4	8	3	3	3	22	1	1	-	3	1	Kvinner	50	8	7	5	4	2	19	-	1	2	1	1	4503 Myra-Kifjord	195	15	22	19	18	11	59	15	13	6	15	2	Menn	113	12	12	12	13	7	28	8	7	2	10	2	Kvinner	82	3	10	7	5	4	31	7	6	4	5	-	4504 Måsvik	92	13	15	4	5	8	21	9	2	2	8	5	Menn	50	8	7	-	3	6	8	8	2	2	3	3	Kvinner	42	5	8	4	2	2	13	1	-	-	5	2	4505 Skarsfjord	15	-	-	-	-	1	3	1	1	-	5	4	Menn	8	-	-	-	-	1	3	1	1	-	1	1	Kvinner	7	-	-	-	-	-	-	-	-	-	4	3																																																																																																																					
Menn	208	18	24	15	27	18	60	23	4	5	12	2	Kvinner	183	14	19	13	18	10	48	17	8	8	22	6	4201 Sjøtun	205	17	26	19	24	12	57	16	4	7	17	6	Menn	104	9	13	8	15	10	26	11	2	3	6	1	Kvinner	101	8	13	11	9	2	31	5	2	4	11	5	4202 Sandneshamn	99	11	10	5	9	9	30	9	3	4	9	-	Menn	56	6	7	4	6	5	18	5	-	2	3	-	Kvinner	43	5	3	1	3	4	12	4	3	2	6	-	4203 Tussøy	18	-	-	2	4	-	3	6	1	-	2	-	Menn	10	-	-	2	1	-	3	3	-	-	1	-	Kvinner	8	-	-	-	3	-	-	3	1	-	1	-	4204 Vasstrand	13	-	3	-	1	2	3	2	-	-	2	-	Menn	8	-	2	-	1	1	2	1	-	-	1	-	Kvinner	5	-	1	-	-	1	1	1	-	-	1	-	4205 Tulleng	56	4	4	2	7	5	15	7	4	2	4	2	Menn	30	3	2	1	4	2	11	3	2	-	1	1	Kvinner	26	1	2	1	3	3	4	4	2	2	3	1	43 Ersfjord/Røssholmdjupta	207	17	17	20	21	12	50	16	17	7	21	9	Menn	103	5	11	11	9	8	28	5	8	5	8	5	Kvinner	104	12	6	9	12	4	22	11	9	2	13	4	4301 Ersfjordbotn	183	16	15	19	20	12	43	15	13	6	16	8	Menn	90	5	9	11	8	8	22	5	7	4	6	5	Kvinner	93	11	6	8	12	4	21	10	6	2	10	3	4305 Rekvik	23	1	2	1	1	-	7	1	4	1	4	1	Menn	13	-	2	-	1	-	6	-	1	1	2	-	Kvinner	10	1	-	1	-	-	1	1	3	-	2	1	4306 Sessøy/Håja/Bjørnøy	1	-	-	-	-	-	-	-	-	-	1	-	Menn	-	-	-	-	-	-	-	-	-	-	-	-	Kvinner	1	-	-	-	-	-	-	-	-	-	1	-	44 Kvaløya nordvest	718	72	75	63	64	46	202	58	46	10	52	30	Menn	376	35	41	34	34	27	109	34	21	8	24	9	Kvinner	342	37	34	29	30	19	93	24	25	2	28	21	4401 Henrikvika	93	13	15	6	11	6	26	4	2	2	6	2	Menn	42	6	6	3	4	2	13	2	1	2	1	2	Kvinner	51	7	9	3	7	4	13	2	1	-	5	-	4402 Susannajord	67	11	5	4	5	6	22	4	3	-	4	3	Menn	38	5	5	3	2	4	12	1	1	-	4	1	Kvinner	29	6	-	1	3	2	10	3	2	-	-	2	4403 Blåmannvik	14	-	1	1	-	1	3	2	1	1	3	1	Menn	8	-	1	-	-	1	2	1	-	1	1	1	Kvinner	6	-	-	1	-	-	1	1	1	-	2	-	4404 Grøtjord	44	2	5	2	5	2	11	3	7	3	2	2	Menn	23	1	1	1	4	1	7	2	3	2	1	-	Kvinner	21	1	4	1	1	1	4	1	4	1	1	2	4405 Tromvik	200	22	18	22	16	14	56	11	12	-	19	10	Menn	108	10	12	13	12	8	30	6	6	-	8	3	Kvinner	92	12	6	9	4	6	26	5	6	-	11	7	4406 Vengsøy	168	14	19	19	16	11	52	12	12	1	8	4	Menn	89	6	11	10	7	7	30	7	5	1	5	-	Kvinner	79	8	8	9	9	4	22	5	7	-	3	4	4407 Laukvika	21	1	2	1	2	-	4	3	3	1	2	2	Menn	8	-	-	-	1	-	1	2	1	1	1	1	Kvinner	13	1	2	1	1	-	3	1	2	-	1	1	4408 Skulsfjord	111	9	10	8	9	6	28	19	6	2	8	6	Menn	60	7	5	4	4	4	14	13	4	1	3	1	Kvinner	51	2	5	4	5	2	14	6	2	1	5	5	45 Øyene nord	697	64	83	53	50	42	208	56	39	19	63	20	Menn	375	36	43	25	27	28	112	34	22	9	28	11	Kvinner	322	28	40	28	23	14	96	22	17	10	35	9	4501 Kraknes	124	9	16	16	9	9	39	14	4	-	7	1	Menn	66	4	10	6	3	7	21	9	3	-	2	1	Kvinner	58	5	6	10	6	2	18	5	1	-	5	-	4502 Futrikelv	99	12	15	8	7	5	41	1	2	2	4	2	Menn	49	4	8	3	3	3	22	1	1	-	3	1	Kvinner	50	8	7	5	4	2	19	-	1	2	1	1	4503 Myra-Kifjord	195	15	22	19	18	11	59	15	13	6	15	2	Menn	113	12	12	12	13	7	28	8	7	2	10	2	Kvinner	82	3	10	7	5	4	31	7	6	4	5	-	4504 Måsvik	92	13	15	4	5	8	21	9	2	2	8	5	Menn	50	8	7	-	3	6	8	8	2	2	3	3	Kvinner	42	5	8	4	2	2	13	1	-	-	5	2	4505 Skarsfjord	15	-	-	-	-	1	3	1	1	-	5	4	Menn	8	-	-	-	-	1	3	1	1	-	1	1	Kvinner	7	-	-	-	-	-	-	-	-	-	4	3																																																																																																																																		
Kvinner	183	14	19	13	18	10	48	17	8	8	22	6	4201 Sjøtun	205	17	26	19	24	12	57	16	4	7	17	6	Menn	104	9	13	8	15	10	26	11	2	3	6	1	Kvinner	101	8	13	11	9	2	31	5	2	4	11	5	4202 Sandneshamn	99	11	10	5	9	9	30	9	3	4	9	-	Menn	56	6	7	4	6	5	18	5	-	2	3	-	Kvinner	43	5	3	1	3	4	12	4	3	2	6	-	4203 Tussøy	18	-	-	2	4	-	3	6	1	-	2	-	Menn	10	-	-	2	1	-	3	3	-	-	1	-	Kvinner	8	-	-	-	3	-	-	3	1	-	1	-	4204 Vasstrand	13	-	3	-	1	2	3	2	-	-	2	-	Menn	8	-	2	-	1	1	2	1	-	-	1	-	Kvinner	5	-	1	-	-	1	1	1	-	-	1	-	4205 Tulleng	56	4	4	2	7	5	15	7	4	2	4	2	Menn	30	3	2	1	4	2	11	3	2	-	1	1	Kvinner	26	1	2	1	3	3	4	4	2	2	3	1	43 Ersfjord/Røssholmdjupta	207	17	17	20	21	12	50	16	17	7	21	9	Menn	103	5	11	11	9	8	28	5	8	5	8	5	Kvinner	104	12	6	9	12	4	22	11	9	2	13	4	4301 Ersfjordbotn	183	16	15	19	20	12	43	15	13	6	16	8	Menn	90	5	9	11	8	8	22	5	7	4	6	5	Kvinner	93	11	6	8	12	4	21	10	6	2	10	3	4305 Rekvik	23	1	2	1	1	-	7	1	4	1	4	1	Menn	13	-	2	-	1	-	6	-	1	1	2	-	Kvinner	10	1	-	1	-	-	1	1	3	-	2	1	4306 Sessøy/Håja/Bjørnøy	1	-	-	-	-	-	-	-	-	-	1	-	Menn	-	-	-	-	-	-	-	-	-	-	-	-	Kvinner	1	-	-	-	-	-	-	-	-	-	1	-	44 Kvaløya nordvest	718	72	75	63	64	46	202	58	46	10	52	30	Menn	376	35	41	34	34	27	109	34	21	8	24	9	Kvinner	342	37	34	29	30	19	93	24	25	2	28	21	4401 Henrikvika	93	13	15	6	11	6	26	4	2	2	6	2	Menn	42	6	6	3	4	2	13	2	1	2	1	2	Kvinner	51	7	9	3	7	4	13	2	1	-	5	-	4402 Susannajord	67	11	5	4	5	6	22	4	3	-	4	3	Menn	38	5	5	3	2	4	12	1	1	-	4	1	Kvinner	29	6	-	1	3	2	10	3	2	-	-	2	4403 Blåmannvik	14	-	1	1	-	1	3	2	1	1	3	1	Menn	8	-	1	-	-	1	2	1	-	1	1	1	Kvinner	6	-	-	1	-	-	1	1	1	-	2	-	4404 Grøtjord	44	2	5	2	5	2	11	3	7	3	2	2	Menn	23	1	1	1	4	1	7	2	3	2	1	-	Kvinner	21	1	4	1	1	1	4	1	4	1	1	2	4405 Tromvik	200	22	18	22	16	14	56	11	12	-	19	10	Menn	108	10	12	13	12	8	30	6	6	-	8	3	Kvinner	92	12	6	9	4	6	26	5	6	-	11	7	4406 Vengsøy	168	14	19	19	16	11	52	12	12	1	8	4	Menn	89	6	11	10	7	7	30	7	5	1	5	-	Kvinner	79	8	8	9	9	4	22	5	7	-	3	4	4407 Laukvika	21	1	2	1	2	-	4	3	3	1	2	2	Menn	8	-	-	-	1	-	1	2	1	1	1	1	Kvinner	13	1	2	1	1	-	3	1	2	-	1	1	4408 Skulsfjord	111	9	10	8	9	6	28	19	6	2	8	6	Menn	60	7	5	4	4	4	14	13	4	1	3	1	Kvinner	51	2	5	4	5	2	14	6	2	1	5	5	45 Øyene nord	697	64	83	53	50	42	208	56	39	19	63	20	Menn	375	36	43	25	27	28	112	34	22	9	28	11	Kvinner	322	28	40	28	23	14	96	22	17	10	35	9	4501 Kraknes	124	9	16	16	9	9	39	14	4	-	7	1	Menn	66	4	10	6	3	7	21	9	3	-	2	1	Kvinner	58	5	6	10	6	2	18	5	1	-	5	-	4502 Futrikelv	99	12	15	8	7	5	41	1	2	2	4	2	Menn	49	4	8	3	3	3	22	1	1	-	3	1	Kvinner	50	8	7	5	4	2	19	-	1	2	1	1	4503 Myra-Kifjord	195	15	22	19	18	11	59	15	13	6	15	2	Menn	113	12	12	12	13	7	28	8	7	2	10	2	Kvinner	82	3	10	7	5	4	31	7	6	4	5	-	4504 Måsvik	92	13	15	4	5	8	21	9	2	2	8	5	Menn	50	8	7	-	3	6	8	8	2	2	3	3	Kvinner	42	5	8	4	2	2	13	1	-	-	5	2	4505 Skarsfjord	15	-	-	-	-	1	3	1	1	-	5	4	Menn	8	-	-	-	-	1	3	1	1	-	1	1	Kvinner	7	-	-	-	-	-	-	-	-	-	4	3																																																																																																																																															
4201 Sjøtun	205	17	26	19	24	12	57	16	4	7	17	6	Menn	104	9	13	8	15	10	26	11	2	3	6	1	Kvinner	101	8	13	11	9	2	31	5	2	4	11	5	4202 Sandneshamn	99	11	10	5	9	9	30	9	3	4	9	-	Menn	56	6	7	4	6	5	18	5	-	2	3	-	Kvinner	43	5	3	1	3	4	12	4	3	2	6	-	4203 Tussøy	18	-	-	2	4	-	3	6	1	-	2	-	Menn	10	-	-	2	1	-	3	3	-	-	1	-	Kvinner	8	-	-	-	3	-	-	3	1	-	1	-	4204 Vasstrand	13	-	3	-	1	2	3	2	-	-	2	-	Menn	8	-	2	-	1	1	2	1	-	-	1	-	Kvinner	5	-	1	-	-	1	1	1	-	-	1	-	4205 Tulleng	56	4	4	2	7	5	15	7	4	2	4	2	Menn	30	3	2	1	4	2	11	3	2	-	1	1	Kvinner	26	1	2	1	3	3	4	4	2	2	3	1	43 Ersfjord/Røssholmdjupta	207	17	17	20	21	12	50	16	17	7	21	9	Menn	103	5	11	11	9	8	28	5	8	5	8	5	Kvinner	104	12	6	9	12	4	22	11	9	2	13	4	4301 Ersfjordbotn	183	16	15	19	20	12	43	15	13	6	16	8	Menn	90	5	9	11	8	8	22	5	7	4	6	5	Kvinner	93	11	6	8	12	4	21	10	6	2	10	3	4305 Rekvik	23	1	2	1	1	-	7	1	4	1	4	1	Menn	13	-	2	-	1	-	6	-	1	1	2	-	Kvinner	10	1	-	1	-	-	1	1	3	-	2	1	4306 Sessøy/Håja/Bjørnøy	1	-	-	-	-	-	-	-	-	-	1	-	Menn	-	-	-	-	-	-	-	-	-	-	-	-	Kvinner	1	-	-	-	-	-	-	-	-	-	1	-	44 Kvaløya nordvest	718	72	75	63	64	46	202	58	46	10	52	30	Menn	376	35	41	34	34	27	109	34	21	8	24	9	Kvinner	342	37	34	29	30	19	93	24	25	2	28	21	4401 Henrikvika	93	13	15	6	11	6	26	4	2	2	6	2	Menn	42	6	6	3	4	2	13	2	1	2	1	2	Kvinner	51	7	9	3	7	4	13	2	1	-	5	-	4402 Susannajord	67	11	5	4	5	6	22	4	3	-	4	3	Menn	38	5	5	3	2	4	12	1	1	-	4	1	Kvinner	29	6	-	1	3	2	10	3	2	-	-	2	4403 Blåmannvik	14	-	1	1	-	1	3	2	1	1	3	1	Menn	8	-	1	-	-	1	2	1	-	1	1	1	Kvinner	6	-	-	1	-	-	1	1	1	-	2	-	4404 Grøtjord	44	2	5	2	5	2	11	3	7	3	2	2	Menn	23	1	1	1	4	1	7	2	3	2	1	-	Kvinner	21	1	4	1	1	1	4	1	4	1	1	2	4405 Tromvik	200	22	18	22	16	14	56	11	12	-	19	10	Menn	108	10	12	13	12	8	30	6	6	-	8	3	Kvinner	92	12	6	9	4	6	26	5	6	-	11	7	4406 Vengsøy	168	14	19	19	16	11	52	12	12	1	8	4	Menn	89	6	11	10	7	7	30	7	5	1	5	-	Kvinner	79	8	8	9	9	4	22	5	7	-	3	4	4407 Laukvika	21	1	2	1	2	-	4	3	3	1	2	2	Menn	8	-	-	-	1	-	1	2	1	1	1	1	Kvinner	13	1	2	1	1	-	3	1	2	-	1	1	4408 Skulsfjord	111	9	10	8	9	6	28	19	6	2	8	6	Menn	60	7	5	4	4	4	14	13	4	1	3	1	Kvinner	51	2	5	4	5	2	14	6	2	1	5	5	45 Øyene nord	697	64	83	53	50	42	208	56	39	19	63	20	Menn	375	36	43	25	27	28	112	34	22	9	28	11	Kvinner	322	28	40	28	23	14	96	22	17	10	35	9	4501 Kraknes	124	9	16	16	9	9	39	14	4	-	7	1	Menn	66	4	10	6	3	7	21	9	3	-	2	1	Kvinner	58	5	6	10	6	2	18	5	1	-	5	-	4502 Futrikelv	99	12	15	8	7	5	41	1	2	2	4	2	Menn	49	4	8	3	3	3	22	1	1	-	3	1	Kvinner	50	8	7	5	4	2	19	-	1	2	1	1	4503 Myra-Kifjord	195	15	22	19	18	11	59	15	13	6	15	2	Menn	113	12	12	12	13	7	28	8	7	2	10	2	Kvinner	82	3	10	7	5	4	31	7	6	4	5	-	4504 Måsvik	92	13	15	4	5	8	21	9	2	2	8	5	Menn	50	8	7	-	3	6	8	8	2	2	3	3	Kvinner	42	5	8	4	2	2	13	1	-	-	5	2	4505 Skarsfjord	15	-	-	-	-	1	3	1	1	-	5	4	Menn	8	-	-	-	-	1	3	1	1	-	1	1	Kvinner	7	-	-	-	-	-	-	-	-	-	4	3																																																																																																																																																												
Menn	104	9	13	8	15	10	26	11	2	3	6	1	Kvinner	101	8	13	11	9	2	31	5	2	4	11	5	4202 Sandneshamn	99	11	10	5	9	9	30	9	3	4	9	-	Menn	56	6	7	4	6	5	18	5	-	2	3	-	Kvinner	43	5	3	1	3	4	12	4	3	2	6	-	4203 Tussøy	18	-	-	2	4	-	3	6	1	-	2	-	Menn	10	-	-	2	1	-	3	3	-	-	1	-	Kvinner	8	-	-	-	3	-	-	3	1	-	1	-	4204 Vasstrand	13	-	3	-	1	2	3	2	-	-	2	-	Menn	8	-	2	-	1	1	2	1	-	-	1	-	Kvinner	5	-	1	-	-	1	1	1	-	-	1	-	4205 Tulleng	56	4	4	2	7	5	15	7	4	2	4	2	Menn	30	3	2	1	4	2	11	3	2	-	1	1	Kvinner	26	1	2	1	3	3	4	4	2	2	3	1	43 Ersfjord/Røssholmdjupta	207	17	17	20	21	12	50	16	17	7	21	9	Menn	103	5	11	11	9	8	28	5	8	5	8	5	Kvinner	104	12	6	9	12	4	22	11	9	2	13	4	4301 Ersfjordbotn	183	16	15	19	20	12	43	15	13	6	16	8	Menn	90	5	9	11	8	8	22	5	7	4	6	5	Kvinner	93	11	6	8	12	4	21	10	6	2	10	3	4305 Rekvik	23	1	2	1	1	-	7	1	4	1	4	1	Menn	13	-	2	-	1	-	6	-	1	1	2	-	Kvinner	10	1	-	1	-	-	1	1	3	-	2	1	4306 Sessøy/Håja/Bjørnøy	1	-	-	-	-	-	-	-	-	-	1	-	Menn	-	-	-	-	-	-	-	-	-	-	-	-	Kvinner	1	-	-	-	-	-	-	-	-	-	1	-	44 Kvaløya nordvest	718	72	75	63	64	46	202	58	46	10	52	30	Menn	376	35	41	34	34	27	109	34	21	8	24	9	Kvinner	342	37	34	29	30	19	93	24	25	2	28	21	4401 Henrikvika	93	13	15	6	11	6	26	4	2	2	6	2	Menn	42	6	6	3	4	2	13	2	1	2	1	2	Kvinner	51	7	9	3	7	4	13	2	1	-	5	-	4402 Susannajord	67	11	5	4	5	6	22	4	3	-	4	3	Menn	38	5	5	3	2	4	12	1	1	-	4	1	Kvinner	29	6	-	1	3	2	10	3	2	-	-	2	4403 Blåmannvik	14	-	1	1	-	1	3	2	1	1	3	1	Menn	8	-	1	-	-	1	2	1	-	1	1	1	Kvinner	6	-	-	1	-	-	1	1	1	-	2	-	4404 Grøtjord	44	2	5	2	5	2	11	3	7	3	2	2	Menn	23	1	1	1	4	1	7	2	3	2	1	-	Kvinner	21	1	4	1	1	1	4	1	4	1	1	2	4405 Tromvik	200	22	18	22	16	14	56	11	12	-	19	10	Menn	108	10	12	13	12	8	30	6	6	-	8	3	Kvinner	92	12	6	9	4	6	26	5	6	-	11	7	4406 Vengsøy	168	14	19	19	16	11	52	12	12	1	8	4	Menn	89	6	11	10	7	7	30	7	5	1	5	-	Kvinner	79	8	8	9	9	4	22	5	7	-	3	4	4407 Laukvika	21	1	2	1	2	-	4	3	3	1	2	2	Menn	8	-	-	-	1	-	1	2	1	1	1	1	Kvinner	13	1	2	1	1	-	3	1	2	-	1	1	4408 Skulsfjord	111	9	10	8	9	6	28	19	6	2	8	6	Menn	60	7	5	4	4	4	14	13	4	1	3	1	Kvinner	51	2	5	4	5	2	14	6	2	1	5	5	45 Øyene nord	697	64	83	53	50	42	208	56	39	19	63	20	Menn	375	36	43	25	27	28	112	34	22	9	28	11	Kvinner	322	28	40	28	23	14	96	22	17	10	35	9	4501 Kraknes	124	9	16	16	9	9	39	14	4	-	7	1	Menn	66	4	10	6	3	7	21	9	3	-	2	1	Kvinner	58	5	6	10	6	2	18	5	1	-	5	-	4502 Futrikelv	99	12	15	8	7	5	41	1	2	2	4	2	Menn	49	4	8	3	3	3	22	1	1	-	3	1	Kvinner	50	8	7	5	4	2	19	-	1	2	1	1	4503 Myra-Kifjord	195	15	22	19	18	11	59	15	13	6	15	2	Menn	113	12	12	12	13	7	28	8	7	2	10	2	Kvinner	82	3	10	7	5	4	31	7	6	4	5	-	4504 Måsvik	92	13	15	4	5	8	21	9	2	2	8	5	Menn	50	8	7	-	3	6	8	8	2	2	3	3	Kvinner	42	5	8	4	2	2	13	1	-	-	5	2	4505 Skarsfjord	15	-	-	-	-	1	3	1	1	-	5	4	Menn	8	-	-	-	-	1	3	1	1	-	1	1	Kvinner	7	-	-	-	-	-	-	-	-	-	4	3																																																																																																																																																																									
Kvinner	101	8	13	11	9	2	31	5	2	4	11	5	4202 Sandneshamn	99	11	10	5	9	9	30	9	3	4	9	-	Menn	56	6	7	4	6	5	18	5	-	2	3	-	Kvinner	43	5	3	1	3	4	12	4	3	2	6	-	4203 Tussøy	18	-	-	2	4	-	3	6	1	-	2	-	Menn	10	-	-	2	1	-	3	3	-	-	1	-	Kvinner	8	-	-	-	3	-	-	3	1	-	1	-	4204 Vasstrand	13	-	3	-	1	2	3	2	-	-	2	-	Menn	8	-	2	-	1	1	2	1	-	-	1	-	Kvinner	5	-	1	-	-	1	1	1	-	-	1	-	4205 Tulleng	56	4	4	2	7	5	15	7	4	2	4	2	Menn	30	3	2	1	4	2	11	3	2	-	1	1	Kvinner	26	1	2	1	3	3	4	4	2	2	3	1	43 Ersfjord/Røssholmdjupta	207	17	17	20	21	12	50	16	17	7	21	9	Menn	103	5	11	11	9	8	28	5	8	5	8	5	Kvinner	104	12	6	9	12	4	22	11	9	2	13	4	4301 Ersfjordbotn	183	16	15	19	20	12	43	15	13	6	16	8	Menn	90	5	9	11	8	8	22	5	7	4	6	5	Kvinner	93	11	6	8	12	4	21	10	6	2	10	3	4305 Rekvik	23	1	2	1	1	-	7	1	4	1	4	1	Menn	13	-	2	-	1	-	6	-	1	1	2	-	Kvinner	10	1	-	1	-	-	1	1	3	-	2	1	4306 Sessøy/Håja/Bjørnøy	1	-	-	-	-	-	-	-	-	-	1	-	Menn	-	-	-	-	-	-	-	-	-	-	-	-	Kvinner	1	-	-	-	-	-	-	-	-	-	1	-	44 Kvaløya nordvest	718	72	75	63	64	46	202	58	46	10	52	30	Menn	376	35	41	34	34	27	109	34	21	8	24	9	Kvinner	342	37	34	29	30	19	93	24	25	2	28	21	4401 Henrikvika	93	13	15	6	11	6	26	4	2	2	6	2	Menn	42	6	6	3	4	2	13	2	1	2	1	2	Kvinner	51	7	9	3	7	4	13	2	1	-	5	-	4402 Susannajord	67	11	5	4	5	6	22	4	3	-	4	3	Menn	38	5	5	3	2	4	12	1	1	-	4	1	Kvinner	29	6	-	1	3	2	10	3	2	-	-	2	4403 Blåmannvik	14	-	1	1	-	1	3	2	1	1	3	1	Menn	8	-	1	-	-	1	2	1	-	1	1	1	Kvinner	6	-	-	1	-	-	1	1	1	-	2	-	4404 Grøtjord	44	2	5	2	5	2	11	3	7	3	2	2	Menn	23	1	1	1	4	1	7	2	3	2	1	-	Kvinner	21	1	4	1	1	1	4	1	4	1	1	2	4405 Tromvik	200	22	18	22	16	14	56	11	12	-	19	10	Menn	108	10	12	13	12	8	30	6	6	-	8	3	Kvinner	92	12	6	9	4	6	26	5	6	-	11	7	4406 Vengsøy	168	14	19	19	16	11	52	12	12	1	8	4	Menn	89	6	11	10	7	7	30	7	5	1	5	-	Kvinner	79	8	8	9	9	4	22	5	7	-	3	4	4407 Laukvika	21	1	2	1	2	-	4	3	3	1	2	2	Menn	8	-	-	-	1	-	1	2	1	1	1	1	Kvinner	13	1	2	1	1	-	3	1	2	-	1	1	4408 Skulsfjord	111	9	10	8	9	6	28	19	6	2	8	6	Menn	60	7	5	4	4	4	14	13	4	1	3	1	Kvinner	51	2	5	4	5	2	14	6	2	1	5	5	45 Øyene nord	697	64	83	53	50	42	208	56	39	19	63	20	Menn	375	36	43	25	27	28	112	34	22	9	28	11	Kvinner	322	28	40	28	23	14	96	22	17	10	35	9	4501 Kraknes	124	9	16	16	9	9	39	14	4	-	7	1	Menn	66	4	10	6	3	7	21	9	3	-	2	1	Kvinner	58	5	6	10	6	2	18	5	1	-	5	-	4502 Futrikelv	99	12	15	8	7	5	41	1	2	2	4	2	Menn	49	4	8	3	3	3	22	1	1	-	3	1	Kvinner	50	8	7	5	4	2	19	-	1	2	1	1	4503 Myra-Kifjord	195	15	22	19	18	11	59	15	13	6	15	2	Menn	113	12	12	12	13	7	28	8	7	2	10	2	Kvinner	82	3	10	7	5	4	31	7	6	4	5	-	4504 Måsvik	92	13	15	4	5	8	21	9	2	2	8	5	Menn	50	8	7	-	3	6	8	8	2	2	3	3	Kvinner	42	5	8	4	2	2	13	1	-	-	5	2	4505 Skarsfjord	15	-	-	-	-	1	3	1	1	-	5	4	Menn	8	-	-	-	-	1	3	1	1	-	1	1	Kvinner	7	-	-	-	-	-	-	-	-	-	4	3																																																																																																																																																																																						
4202 Sandneshamn	99	11	10	5	9	9	30	9	3	4	9	-	Menn	56	6	7	4	6	5	18	5	-	2	3	-	Kvinner	43	5	3	1	3	4	12	4	3	2	6	-	4203 Tussøy	18	-	-	2	4	-	3	6	1	-	2	-	Menn	10	-	-	2	1	-	3	3	-	-	1	-	Kvinner	8	-	-	-	3	-	-	3	1	-	1	-	4204 Vasstrand	13	-	3	-	1	2	3	2	-	-	2	-	Menn	8	-	2	-	1	1	2	1	-	-	1	-	Kvinner	5	-	1	-	-	1	1	1	-	-	1	-	4205 Tulleng	56	4	4	2	7	5	15	7	4	2	4	2	Menn	30	3	2	1	4	2	11	3	2	-	1	1	Kvinner	26	1	2	1	3	3	4	4	2	2	3	1	43 Ersfjord/Røssholmdjupta	207	17	17	20	21	12	50	16	17	7	21	9	Menn	103	5	11	11	9	8	28	5	8	5	8	5	Kvinner	104	12	6	9	12	4	22	11	9	2	13	4	4301 Ersfjordbotn	183	16	15	19	20	12	43	15	13	6	16	8	Menn	90	5	9	11	8	8	22	5	7	4	6	5	Kvinner	93	11	6	8	12	4	21	10	6	2	10	3	4305 Rekvik	23	1	2	1	1	-	7	1	4	1	4	1	Menn	13	-	2	-	1	-	6	-	1	1	2	-	Kvinner	10	1	-	1	-	-	1	1	3	-	2	1	4306 Sessøy/Håja/Bjørnøy	1	-	-	-	-	-	-	-	-	-	1	-	Menn	-	-	-	-	-	-	-	-	-	-	-	-	Kvinner	1	-	-	-	-	-	-	-	-	-	1	-	44 Kvaløya nordvest	718	72	75	63	64	46	202	58	46	10	52	30	Menn	376	35	41	34	34	27	109	34	21	8	24	9	Kvinner	342	37	34	29	30	19	93	24	25	2	28	21	4401 Henrikvika	93	13	15	6	11	6	26	4	2	2	6	2	Menn	42	6	6	3	4	2	13	2	1	2	1	2	Kvinner	51	7	9	3	7	4	13	2	1	-	5	-	4402 Susannajord	67	11	5	4	5	6	22	4	3	-	4	3	Menn	38	5	5	3	2	4	12	1	1	-	4	1	Kvinner	29	6	-	1	3	2	10	3	2	-	-	2	4403 Blåmannvik	14	-	1	1	-	1	3	2	1	1	3	1	Menn	8	-	1	-	-	1	2	1	-	1	1	1	Kvinner	6	-	-	1	-	-	1	1	1	-	2	-	4404 Grøtjord	44	2	5	2	5	2	11	3	7	3	2	2	Menn	23	1	1	1	4	1	7	2	3	2	1	-	Kvinner	21	1	4	1	1	1	4	1	4	1	1	2	4405 Tromvik	200	22	18	22	16	14	56	11	12	-	19	10	Menn	108	10	12	13	12	8	30	6	6	-	8	3	Kvinner	92	12	6	9	4	6	26	5	6	-	11	7	4406 Vengsøy	168	14	19	19	16	11	52	12	12	1	8	4	Menn	89	6	11	10	7	7	30	7	5	1	5	-	Kvinner	79	8	8	9	9	4	22	5	7	-	3	4	4407 Laukvika	21	1	2	1	2	-	4	3	3	1	2	2	Menn	8	-	-	-	1	-	1	2	1	1	1	1	Kvinner	13	1	2	1	1	-	3	1	2	-	1	1	4408 Skulsfjord	111	9	10	8	9	6	28	19	6	2	8	6	Menn	60	7	5	4	4	4	14	13	4	1	3	1	Kvinner	51	2	5	4	5	2	14	6	2	1	5	5	45 Øyene nord	697	64	83	53	50	42	208	56	39	19	63	20	Menn	375	36	43	25	27	28	112	34	22	9	28	11	Kvinner	322	28	40	28	23	14	96	22	17	10	35	9	4501 Kraknes	124	9	16	16	9	9	39	14	4	-	7	1	Menn	66	4	10	6	3	7	21	9	3	-	2	1	Kvinner	58	5	6	10	6	2	18	5	1	-	5	-	4502 Futrikelv	99	12	15	8	7	5	41	1	2	2	4	2	Menn	49	4	8	3	3	3	22	1	1	-	3	1	Kvinner	50	8	7	5	4	2	19	-	1	2	1	1	4503 Myra-Kifjord	195	15	22	19	18	11	59	15	13	6	15	2	Menn	113	12	12	12	13	7	28	8	7	2	10	2	Kvinner	82	3	10	7	5	4	31	7	6	4	5	-	4504 Måsvik	92	13	15	4	5	8	21	9	2	2	8	5	Menn	50	8	7	-	3	6	8	8	2	2	3	3	Kvinner	42	5	8	4	2	2	13	1	-	-	5	2	4505 Skarsfjord	15	-	-	-	-	1	3	1	1	-	5	4	Menn	8	-	-	-	-	1	3	1	1	-	1	1	Kvinner	7	-	-	-	-	-	-	-	-	-	4	3																																																																																																																																																																																																			
Menn	56	6	7	4	6	5	18	5	-	2	3	-	Kvinner	43	5	3	1	3	4	12	4	3	2	6	-	4203 Tussøy	18	-	-	2	4	-	3	6	1	-	2	-	Menn	10	-	-	2	1	-	3	3	-	-	1	-	Kvinner	8	-	-	-	3	-	-	3	1	-	1	-	4204 Vasstrand	13	-	3	-	1	2	3	2	-	-	2	-	Menn	8	-	2	-	1	1	2	1	-	-	1	-	Kvinner	5	-	1	-	-	1	1	1	-	-	1	-	4205 Tulleng	56	4	4	2	7	5	15	7	4	2	4	2	Menn	30	3	2	1	4	2	11	3	2	-	1	1	Kvinner	26	1	2	1	3	3	4	4	2	2	3	1	43 Ersfjord/Røssholmdjupta	207	17	17	20	21	12	50	16	17	7	21	9	Menn	103	5	11	11	9	8	28	5	8	5	8	5	Kvinner	104	12	6	9	12	4	22	11	9	2	13	4	4301 Ersfjordbotn	183	16	15	19	20	12	43	15	13	6	16	8	Menn	90	5	9	11	8	8	22	5	7	4	6	5	Kvinner	93	11	6	8	12	4	21	10	6	2	10	3	4305 Rekvik	23	1	2	1	1	-	7	1	4	1	4	1	Menn	13	-	2	-	1	-	6	-	1	1	2	-	Kvinner	10	1	-	1	-	-	1	1	3	-	2	1	4306 Sessøy/Håja/Bjørnøy	1	-	-	-	-	-	-	-	-	-	1	-	Menn	-	-	-	-	-	-	-	-	-	-	-	-	Kvinner	1	-	-	-	-	-	-	-	-	-	1	-	44 Kvaløya nordvest	718	72	75	63	64	46	202	58	46	10	52	30	Menn	376	35	41	34	34	27	109	34	21	8	24	9	Kvinner	342	37	34	29	30	19	93	24	25	2	28	21	4401 Henrikvika	93	13	15	6	11	6	26	4	2	2	6	2	Menn	42	6	6	3	4	2	13	2	1	2	1	2	Kvinner	51	7	9	3	7	4	13	2	1	-	5	-	4402 Susannajord	67	11	5	4	5	6	22	4	3	-	4	3	Menn	38	5	5	3	2	4	12	1	1	-	4	1	Kvinner	29	6	-	1	3	2	10	3	2	-	-	2	4403 Blåmannvik	14	-	1	1	-	1	3	2	1	1	3	1	Menn	8	-	1	-	-	1	2	1	-	1	1	1	Kvinner	6	-	-	1	-	-	1	1	1	-	2	-	4404 Grøtjord	44	2	5	2	5	2	11	3	7	3	2	2	Menn	23	1	1	1	4	1	7	2	3	2	1	-	Kvinner	21	1	4	1	1	1	4	1	4	1	1	2	4405 Tromvik	200	22	18	22	16	14	56	11	12	-	19	10	Menn	108	10	12	13	12	8	30	6	6	-	8	3	Kvinner	92	12	6	9	4	6	26	5	6	-	11	7	4406 Vengsøy	168	14	19	19	16	11	52	12	12	1	8	4	Menn	89	6	11	10	7	7	30	7	5	1	5	-	Kvinner	79	8	8	9	9	4	22	5	7	-	3	4	4407 Laukvika	21	1	2	1	2	-	4	3	3	1	2	2	Menn	8	-	-	-	1	-	1	2	1	1	1	1	Kvinner	13	1	2	1	1	-	3	1	2	-	1	1	4408 Skulsfjord	111	9	10	8	9	6	28	19	6	2	8	6	Menn	60	7	5	4	4	4	14	13	4	1	3	1	Kvinner	51	2	5	4	5	2	14	6	2	1	5	5	45 Øyene nord	697	64	83	53	50	42	208	56	39	19	63	20	Menn	375	36	43	25	27	28	112	34	22	9	28	11	Kvinner	322	28	40	28	23	14	96	22	17	10	35	9	4501 Kraknes	124	9	16	16	9	9	39	14	4	-	7	1	Menn	66	4	10	6	3	7	21	9	3	-	2	1	Kvinner	58	5	6	10	6	2	18	5	1	-	5	-	4502 Futrikelv	99	12	15	8	7	5	41	1	2	2	4	2	Menn	49	4	8	3	3	3	22	1	1	-	3	1	Kvinner	50	8	7	5	4	2	19	-	1	2	1	1	4503 Myra-Kifjord	195	15	22	19	18	11	59	15	13	6	15	2	Menn	113	12	12	12	13	7	28	8	7	2	10	2	Kvinner	82	3	10	7	5	4	31	7	6	4	5	-	4504 Måsvik	92	13	15	4	5	8	21	9	2	2	8	5	Menn	50	8	7	-	3	6	8	8	2	2	3	3	Kvinner	42	5	8	4	2	2	13	1	-	-	5	2	4505 Skarsfjord	15	-	-	-	-	1	3	1	1	-	5	4	Menn	8	-	-	-	-	1	3	1	1	-	1	1	Kvinner	7	-	-	-	-	-	-	-	-	-	4	3																																																																																																																																																																																																																
Kvinner	43	5	3	1	3	4	12	4	3	2	6	-	4203 Tussøy	18	-	-	2	4	-	3	6	1	-	2	-	Menn	10	-	-	2	1	-	3	3	-	-	1	-	Kvinner	8	-	-	-	3	-	-	3	1	-	1	-	4204 Vasstrand	13	-	3	-	1	2	3	2	-	-	2	-	Menn	8	-	2	-	1	1	2	1	-	-	1	-	Kvinner	5	-	1	-	-	1	1	1	-	-	1	-	4205 Tulleng	56	4	4	2	7	5	15	7	4	2	4	2	Menn	30	3	2	1	4	2	11	3	2	-	1	1	Kvinner	26	1	2	1	3	3	4	4	2	2	3	1	43 Ersfjord/Røssholmdjupta	207	17	17	20	21	12	50	16	17	7	21	9	Menn	103	5	11	11	9	8	28	5	8	5	8	5	Kvinner	104	12	6	9	12	4	22	11	9	2	13	4	4301 Ersfjordbotn	183	16	15	19	20	12	43	15	13	6	16	8	Menn	90	5	9	11	8	8	22	5	7	4	6	5	Kvinner	93	11	6	8	12	4	21	10	6	2	10	3	4305 Rekvik	23	1	2	1	1	-	7	1	4	1	4	1	Menn	13	-	2	-	1	-	6	-	1	1	2	-	Kvinner	10	1	-	1	-	-	1	1	3	-	2	1	4306 Sessøy/Håja/Bjørnøy	1	-	-	-	-	-	-	-	-	-	1	-	Menn	-	-	-	-	-	-	-	-	-	-	-	-	Kvinner	1	-	-	-	-	-	-	-	-	-	1	-	44 Kvaløya nordvest	718	72	75	63	64	46	202	58	46	10	52	30	Menn	376	35	41	34	34	27	109	34	21	8	24	9	Kvinner	342	37	34	29	30	19	93	24	25	2	28	21	4401 Henrikvika	93	13	15	6	11	6	26	4	2	2	6	2	Menn	42	6	6	3	4	2	13	2	1	2	1	2	Kvinner	51	7	9	3	7	4	13	2	1	-	5	-	4402 Susannajord	67	11	5	4	5	6	22	4	3	-	4	3	Menn	38	5	5	3	2	4	12	1	1	-	4	1	Kvinner	29	6	-	1	3	2	10	3	2	-	-	2	4403 Blåmannvik	14	-	1	1	-	1	3	2	1	1	3	1	Menn	8	-	1	-	-	1	2	1	-	1	1	1	Kvinner	6	-	-	1	-	-	1	1	1	-	2	-	4404 Grøtjord	44	2	5	2	5	2	11	3	7	3	2	2	Menn	23	1	1	1	4	1	7	2	3	2	1	-	Kvinner	21	1	4	1	1	1	4	1	4	1	1	2	4405 Tromvik	200	22	18	22	16	14	56	11	12	-	19	10	Menn	108	10	12	13	12	8	30	6	6	-	8	3	Kvinner	92	12	6	9	4	6	26	5	6	-	11	7	4406 Vengsøy	168	14	19	19	16	11	52	12	12	1	8	4	Menn	89	6	11	10	7	7	30	7	5	1	5	-	Kvinner	79	8	8	9	9	4	22	5	7	-	3	4	4407 Laukvika	21	1	2	1	2	-	4	3	3	1	2	2	Menn	8	-	-	-	1	-	1	2	1	1	1	1	Kvinner	13	1	2	1	1	-	3	1	2	-	1	1	4408 Skulsfjord	111	9	10	8	9	6	28	19	6	2	8	6	Menn	60	7	5	4	4	4	14	13	4	1	3	1	Kvinner	51	2	5	4	5	2	14	6	2	1	5	5	45 Øyene nord	697	64	83	53	50	42	208	56	39	19	63	20	Menn	375	36	43	25	27	28	112	34	22	9	28	11	Kvinner	322	28	40	28	23	14	96	22	17	10	35	9	4501 Kraknes	124	9	16	16	9	9	39	14	4	-	7	1	Menn	66	4	10	6	3	7	21	9	3	-	2	1	Kvinner	58	5	6	10	6	2	18	5	1	-	5	-	4502 Futrikelv	99	12	15	8	7	5	41	1	2	2	4	2	Menn	49	4	8	3	3	3	22	1	1	-	3	1	Kvinner	50	8	7	5	4	2	19	-	1	2	1	1	4503 Myra-Kifjord	195	15	22	19	18	11	59	15	13	6	15	2	Menn	113	12	12	12	13	7	28	8	7	2	10	2	Kvinner	82	3	10	7	5	4	31	7	6	4	5	-	4504 Måsvik	92	13	15	4	5	8	21	9	2	2	8	5	Menn	50	8	7	-	3	6	8	8	2	2	3	3	Kvinner	42	5	8	4	2	2	13	1	-	-	5	2	4505 Skarsfjord	15	-	-	-	-	1	3	1	1	-	5	4	Menn	8	-	-	-	-	1	3	1	1	-	1	1	Kvinner	7	-	-	-	-	-	-	-	-	-	4	3																																																																																																																																																																																																																													
4203 Tussøy	18	-	-	2	4	-	3	6	1	-	2	-	Menn	10	-	-	2	1	-	3	3	-	-	1	-	Kvinner	8	-	-	-	3	-	-	3	1	-	1	-	4204 Vasstrand	13	-	3	-	1	2	3	2	-	-	2	-	Menn	8	-	2	-	1	1	2	1	-	-	1	-	Kvinner	5	-	1	-	-	1	1	1	-	-	1	-	4205 Tulleng	56	4	4	2	7	5	15	7	4	2	4	2	Menn	30	3	2	1	4	2	11	3	2	-	1	1	Kvinner	26	1	2	1	3	3	4	4	2	2	3	1	43 Ersfjord/Røssholmdjupta	207	17	17	20	21	12	50	16	17	7	21	9	Menn	103	5	11	11	9	8	28	5	8	5	8	5	Kvinner	104	12	6	9	12	4	22	11	9	2	13	4	4301 Ersfjordbotn	183	16	15	19	20	12	43	15	13	6	16	8	Menn	90	5	9	11	8	8	22	5	7	4	6	5	Kvinner	93	11	6	8	12	4	21	10	6	2	10	3	4305 Rekvik	23	1	2	1	1	-	7	1	4	1	4	1	Menn	13	-	2	-	1	-	6	-	1	1	2	-	Kvinner	10	1	-	1	-	-	1	1	3	-	2	1	4306 Sessøy/Håja/Bjørnøy	1	-	-	-	-	-	-	-	-	-	1	-	Menn	-	-	-	-	-	-	-	-	-	-	-	-	Kvinner	1	-	-	-	-	-	-	-	-	-	1	-	44 Kvaløya nordvest	718	72	75	63	64	46	202	58	46	10	52	30	Menn	376	35	41	34	34	27	109	34	21	8	24	9	Kvinner	342	37	34	29	30	19	93	24	25	2	28	21	4401 Henrikvika	93	13	15	6	11	6	26	4	2	2	6	2	Menn	42	6	6	3	4	2	13	2	1	2	1	2	Kvinner	51	7	9	3	7	4	13	2	1	-	5	-	4402 Susannajord	67	11	5	4	5	6	22	4	3	-	4	3	Menn	38	5	5	3	2	4	12	1	1	-	4	1	Kvinner	29	6	-	1	3	2	10	3	2	-	-	2	4403 Blåmannvik	14	-	1	1	-	1	3	2	1	1	3	1	Menn	8	-	1	-	-	1	2	1	-	1	1	1	Kvinner	6	-	-	1	-	-	1	1	1	-	2	-	4404 Grøtjord	44	2	5	2	5	2	11	3	7	3	2	2	Menn	23	1	1	1	4	1	7	2	3	2	1	-	Kvinner	21	1	4	1	1	1	4	1	4	1	1	2	4405 Tromvik	200	22	18	22	16	14	56	11	12	-	19	10	Menn	108	10	12	13	12	8	30	6	6	-	8	3	Kvinner	92	12	6	9	4	6	26	5	6	-	11	7	4406 Vengsøy	168	14	19	19	16	11	52	12	12	1	8	4	Menn	89	6	11	10	7	7	30	7	5	1	5	-	Kvinner	79	8	8	9	9	4	22	5	7	-	3	4	4407 Laukvika	21	1	2	1	2	-	4	3	3	1	2	2	Menn	8	-	-	-	1	-	1	2	1	1	1	1	Kvinner	13	1	2	1	1	-	3	1	2	-	1	1	4408 Skulsfjord	111	9	10	8	9	6	28	19	6	2	8	6	Menn	60	7	5	4	4	4	14	13	4	1	3	1	Kvinner	51	2	5	4	5	2	14	6	2	1	5	5	45 Øyene nord	697	64	83	53	50	42	208	56	39	19	63	20	Menn	375	36	43	25	27	28	112	34	22	9	28	11	Kvinner	322	28	40	28	23	14	96	22	17	10	35	9	4501 Kraknes	124	9	16	16	9	9	39	14	4	-	7	1	Menn	66	4	10	6	3	7	21	9	3	-	2	1	Kvinner	58	5	6	10	6	2	18	5	1	-	5	-	4502 Futrikelv	99	12	15	8	7	5	41	1	2	2	4	2	Menn	49	4	8	3	3	3	22	1	1	-	3	1	Kvinner	50	8	7	5	4	2	19	-	1	2	1	1	4503 Myra-Kifjord	195	15	22	19	18	11	59	15	13	6	15	2	Menn	113	12	12	12	13	7	28	8	7	2	10	2	Kvinner	82	3	10	7	5	4	31	7	6	4	5	-	4504 Måsvik	92	13	15	4	5	8	21	9	2	2	8	5	Menn	50	8	7	-	3	6	8	8	2	2	3	3	Kvinner	42	5	8	4	2	2	13	1	-	-	5	2	4505 Skarsfjord	15	-	-	-	-	1	3	1	1	-	5	4	Menn	8	-	-	-	-	1	3	1	1	-	1	1	Kvinner	7	-	-	-	-	-	-	-	-	-	4	3																																																																																																																																																																																																																																										
Menn	10	-	-	2	1	-	3	3	-	-	1	-	Kvinner	8	-	-	-	3	-	-	3	1	-	1	-	4204 Vasstrand	13	-	3	-	1	2	3	2	-	-	2	-	Menn	8	-	2	-	1	1	2	1	-	-	1	-	Kvinner	5	-	1	-	-	1	1	1	-	-	1	-	4205 Tulleng	56	4	4	2	7	5	15	7	4	2	4	2	Menn	30	3	2	1	4	2	11	3	2	-	1	1	Kvinner	26	1	2	1	3	3	4	4	2	2	3	1	43 Ersfjord/Røssholmdjupta	207	17	17	20	21	12	50	16	17	7	21	9	Menn	103	5	11	11	9	8	28	5	8	5	8	5	Kvinner	104	12	6	9	12	4	22	11	9	2	13	4	4301 Ersfjordbotn	183	16	15	19	20	12	43	15	13	6	16	8	Menn	90	5	9	11	8	8	22	5	7	4	6	5	Kvinner	93	11	6	8	12	4	21	10	6	2	10	3	4305 Rekvik	23	1	2	1	1	-	7	1	4	1	4	1	Menn	13	-	2	-	1	-	6	-	1	1	2	-	Kvinner	10	1	-	1	-	-	1	1	3	-	2	1	4306 Sessøy/Håja/Bjørnøy	1	-	-	-	-	-	-	-	-	-	1	-	Menn	-	-	-	-	-	-	-	-	-	-	-	-	Kvinner	1	-	-	-	-	-	-	-	-	-	1	-	44 Kvaløya nordvest	718	72	75	63	64	46	202	58	46	10	52	30	Menn	376	35	41	34	34	27	109	34	21	8	24	9	Kvinner	342	37	34	29	30	19	93	24	25	2	28	21	4401 Henrikvika	93	13	15	6	11	6	26	4	2	2	6	2	Menn	42	6	6	3	4	2	13	2	1	2	1	2	Kvinner	51	7	9	3	7	4	13	2	1	-	5	-	4402 Susannajord	67	11	5	4	5	6	22	4	3	-	4	3	Menn	38	5	5	3	2	4	12	1	1	-	4	1	Kvinner	29	6	-	1	3	2	10	3	2	-	-	2	4403 Blåmannvik	14	-	1	1	-	1	3	2	1	1	3	1	Menn	8	-	1	-	-	1	2	1	-	1	1	1	Kvinner	6	-	-	1	-	-	1	1	1	-	2	-	4404 Grøtjord	44	2	5	2	5	2	11	3	7	3	2	2	Menn	23	1	1	1	4	1	7	2	3	2	1	-	Kvinner	21	1	4	1	1	1	4	1	4	1	1	2	4405 Tromvik	200	22	18	22	16	14	56	11	12	-	19	10	Menn	108	10	12	13	12	8	30	6	6	-	8	3	Kvinner	92	12	6	9	4	6	26	5	6	-	11	7	4406 Vengsøy	168	14	19	19	16	11	52	12	12	1	8	4	Menn	89	6	11	10	7	7	30	7	5	1	5	-	Kvinner	79	8	8	9	9	4	22	5	7	-	3	4	4407 Laukvika	21	1	2	1	2	-	4	3	3	1	2	2	Menn	8	-	-	-	1	-	1	2	1	1	1	1	Kvinner	13	1	2	1	1	-	3	1	2	-	1	1	4408 Skulsfjord	111	9	10	8	9	6	28	19	6	2	8	6	Menn	60	7	5	4	4	4	14	13	4	1	3	1	Kvinner	51	2	5	4	5	2	14	6	2	1	5	5	45 Øyene nord	697	64	83	53	50	42	208	56	39	19	63	20	Menn	375	36	43	25	27	28	112	34	22	9	28	11	Kvinner	322	28	40	28	23	14	96	22	17	10	35	9	4501 Kraknes	124	9	16	16	9	9	39	14	4	-	7	1	Menn	66	4	10	6	3	7	21	9	3	-	2	1	Kvinner	58	5	6	10	6	2	18	5	1	-	5	-	4502 Futrikelv	99	12	15	8	7	5	41	1	2	2	4	2	Menn	49	4	8	3	3	3	22	1	1	-	3	1	Kvinner	50	8	7	5	4	2	19	-	1	2	1	1	4503 Myra-Kifjord	195	15	22	19	18	11	59	15	13	6	15	2	Menn	113	12	12	12	13	7	28	8	7	2	10	2	Kvinner	82	3	10	7	5	4	31	7	6	4	5	-	4504 Måsvik	92	13	15	4	5	8	21	9	2	2	8	5	Menn	50	8	7	-	3	6	8	8	2	2	3	3	Kvinner	42	5	8	4	2	2	13	1	-	-	5	2	4505 Skarsfjord	15	-	-	-	-	1	3	1	1	-	5	4	Menn	8	-	-	-	-	1	3	1	1	-	1	1	Kvinner	7	-	-	-	-	-	-	-	-	-	4	3																																																																																																																																																																																																																																																							
Kvinner	8	-	-	-	3	-	-	3	1	-	1	-	4204 Vasstrand	13	-	3	-	1	2	3	2	-	-	2	-	Menn	8	-	2	-	1	1	2	1	-	-	1	-	Kvinner	5	-	1	-	-	1	1	1	-	-	1	-	4205 Tulleng	56	4	4	2	7	5	15	7	4	2	4	2	Menn	30	3	2	1	4	2	11	3	2	-	1	1	Kvinner	26	1	2	1	3	3	4	4	2	2	3	1	43 Ersfjord/Røssholmdjupta	207	17	17	20	21	12	50	16	17	7	21	9	Menn	103	5	11	11	9	8	28	5	8	5	8	5	Kvinner	104	12	6	9	12	4	22	11	9	2	13	4	4301 Ersfjordbotn	183	16	15	19	20	12	43	15	13	6	16	8	Menn	90	5	9	11	8	8	22	5	7	4	6	5	Kvinner	93	11	6	8	12	4	21	10	6	2	10	3	4305 Rekvik	23	1	2	1	1	-	7	1	4	1	4	1	Menn	13	-	2	-	1	-	6	-	1	1	2	-	Kvinner	10	1	-	1	-	-	1	1	3	-	2	1	4306 Sessøy/Håja/Bjørnøy	1	-	-	-	-	-	-	-	-	-	1	-	Menn	-	-	-	-	-	-	-	-	-	-	-	-	Kvinner	1	-	-	-	-	-	-	-	-	-	1	-	44 Kvaløya nordvest	718	72	75	63	64	46	202	58	46	10	52	30	Menn	376	35	41	34	34	27	109	34	21	8	24	9	Kvinner	342	37	34	29	30	19	93	24	25	2	28	21	4401 Henrikvika	93	13	15	6	11	6	26	4	2	2	6	2	Menn	42	6	6	3	4	2	13	2	1	2	1	2	Kvinner	51	7	9	3	7	4	13	2	1	-	5	-	4402 Susannajord	67	11	5	4	5	6	22	4	3	-	4	3	Menn	38	5	5	3	2	4	12	1	1	-	4	1	Kvinner	29	6	-	1	3	2	10	3	2	-	-	2	4403 Blåmannvik	14	-	1	1	-	1	3	2	1	1	3	1	Menn	8	-	1	-	-	1	2	1	-	1	1	1	Kvinner	6	-	-	1	-	-	1	1	1	-	2	-	4404 Grøtjord	44	2	5	2	5	2	11	3	7	3	2	2	Menn	23	1	1	1	4	1	7	2	3	2	1	-	Kvinner	21	1	4	1	1	1	4	1	4	1	1	2	4405 Tromvik	200	22	18	22	16	14	56	11	12	-	19	10	Menn	108	10	12	13	12	8	30	6	6	-	8	3	Kvinner	92	12	6	9	4	6	26	5	6	-	11	7	4406 Vengsøy	168	14	19	19	16	11	52	12	12	1	8	4	Menn	89	6	11	10	7	7	30	7	5	1	5	-	Kvinner	79	8	8	9	9	4	22	5	7	-	3	4	4407 Laukvika	21	1	2	1	2	-	4	3	3	1	2	2	Menn	8	-	-	-	1	-	1	2	1	1	1	1	Kvinner	13	1	2	1	1	-	3	1	2	-	1	1	4408 Skulsfjord	111	9	10	8	9	6	28	19	6	2	8	6	Menn	60	7	5	4	4	4	14	13	4	1	3	1	Kvinner	51	2	5	4	5	2	14	6	2	1	5	5	45 Øyene nord	697	64	83	53	50	42	208	56	39	19	63	20	Menn	375	36	43	25	27	28	112	34	22	9	28	11	Kvinner	322	28	40	28	23	14	96	22	17	10	35	9	4501 Kraknes	124	9	16	16	9	9	39	14	4	-	7	1	Menn	66	4	10	6	3	7	21	9	3	-	2	1	Kvinner	58	5	6	10	6	2	18	5	1	-	5	-	4502 Futrikelv	99	12	15	8	7	5	41	1	2	2	4	2	Menn	49	4	8	3	3	3	22	1	1	-	3	1	Kvinner	50	8	7	5	4	2	19	-	1	2	1	1	4503 Myra-Kifjord	195	15	22	19	18	11	59	15	13	6	15	2	Menn	113	12	12	12	13	7	28	8	7	2	10	2	Kvinner	82	3	10	7	5	4	31	7	6	4	5	-	4504 Måsvik	92	13	15	4	5	8	21	9	2	2	8	5	Menn	50	8	7	-	3	6	8	8	2	2	3	3	Kvinner	42	5	8	4	2	2	13	1	-	-	5	2	4505 Skarsfjord	15	-	-	-	-	1	3	1	1	-	5	4	Menn	8	-	-	-	-	1	3	1	1	-	1	1	Kvinner	7	-	-	-	-	-	-	-	-	-	4	3																																																																																																																																																																																																																																																																				
4204 Vasstrand	13	-	3	-	1	2	3	2	-	-	2	-	Menn	8	-	2	-	1	1	2	1	-	-	1	-	Kvinner	5	-	1	-	-	1	1	1	-	-	1	-	4205 Tulleng	56	4	4	2	7	5	15	7	4	2	4	2	Menn	30	3	2	1	4	2	11	3	2	-	1	1	Kvinner	26	1	2	1	3	3	4	4	2	2	3	1	43 Ersfjord/Røssholmdjupta	207	17	17	20	21	12	50	16	17	7	21	9	Menn	103	5	11	11	9	8	28	5	8	5	8	5	Kvinner	104	12	6	9	12	4	22	11	9	2	13	4	4301 Ersfjordbotn	183	16	15	19	20	12	43	15	13	6	16	8	Menn	90	5	9	11	8	8	22	5	7	4	6	5	Kvinner	93	11	6	8	12	4	21	10	6	2	10	3	4305 Rekvik	23	1	2	1	1	-	7	1	4	1	4	1	Menn	13	-	2	-	1	-	6	-	1	1	2	-	Kvinner	10	1	-	1	-	-	1	1	3	-	2	1	4306 Sessøy/Håja/Bjørnøy	1	-	-	-	-	-	-	-	-	-	1	-	Menn	-	-	-	-	-	-	-	-	-	-	-	-	Kvinner	1	-	-	-	-	-	-	-	-	-	1	-	44 Kvaløya nordvest	718	72	75	63	64	46	202	58	46	10	52	30	Menn	376	35	41	34	34	27	109	34	21	8	24	9	Kvinner	342	37	34	29	30	19	93	24	25	2	28	21	4401 Henrikvika	93	13	15	6	11	6	26	4	2	2	6	2	Menn	42	6	6	3	4	2	13	2	1	2	1	2	Kvinner	51	7	9	3	7	4	13	2	1	-	5	-	4402 Susannajord	67	11	5	4	5	6	22	4	3	-	4	3	Menn	38	5	5	3	2	4	12	1	1	-	4	1	Kvinner	29	6	-	1	3	2	10	3	2	-	-	2	4403 Blåmannvik	14	-	1	1	-	1	3	2	1	1	3	1	Menn	8	-	1	-	-	1	2	1	-	1	1	1	Kvinner	6	-	-	1	-	-	1	1	1	-	2	-	4404 Grøtjord	44	2	5	2	5	2	11	3	7	3	2	2	Menn	23	1	1	1	4	1	7	2	3	2	1	-	Kvinner	21	1	4	1	1	1	4	1	4	1	1	2	4405 Tromvik	200	22	18	22	16	14	56	11	12	-	19	10	Menn	108	10	12	13	12	8	30	6	6	-	8	3	Kvinner	92	12	6	9	4	6	26	5	6	-	11	7	4406 Vengsøy	168	14	19	19	16	11	52	12	12	1	8	4	Menn	89	6	11	10	7	7	30	7	5	1	5	-	Kvinner	79	8	8	9	9	4	22	5	7	-	3	4	4407 Laukvika	21	1	2	1	2	-	4	3	3	1	2	2	Menn	8	-	-	-	1	-	1	2	1	1	1	1	Kvinner	13	1	2	1	1	-	3	1	2	-	1	1	4408 Skulsfjord	111	9	10	8	9	6	28	19	6	2	8	6	Menn	60	7	5	4	4	4	14	13	4	1	3	1	Kvinner	51	2	5	4	5	2	14	6	2	1	5	5	45 Øyene nord	697	64	83	53	50	42	208	56	39	19	63	20	Menn	375	36	43	25	27	28	112	34	22	9	28	11	Kvinner	322	28	40	28	23	14	96	22	17	10	35	9	4501 Kraknes	124	9	16	16	9	9	39	14	4	-	7	1	Menn	66	4	10	6	3	7	21	9	3	-	2	1	Kvinner	58	5	6	10	6	2	18	5	1	-	5	-	4502 Futrikelv	99	12	15	8	7	5	41	1	2	2	4	2	Menn	49	4	8	3	3	3	22	1	1	-	3	1	Kvinner	50	8	7	5	4	2	19	-	1	2	1	1	4503 Myra-Kifjord	195	15	22	19	18	11	59	15	13	6	15	2	Menn	113	12	12	12	13	7	28	8	7	2	10	2	Kvinner	82	3	10	7	5	4	31	7	6	4	5	-	4504 Måsvik	92	13	15	4	5	8	21	9	2	2	8	5	Menn	50	8	7	-	3	6	8	8	2	2	3	3	Kvinner	42	5	8	4	2	2	13	1	-	-	5	2	4505 Skarsfjord	15	-	-	-	-	1	3	1	1	-	5	4	Menn	8	-	-	-	-	1	3	1	1	-	1	1	Kvinner	7	-	-	-	-	-	-	-	-	-	4	3																																																																																																																																																																																																																																																																																	
Menn	8	-	2	-	1	1	2	1	-	-	1	-	Kvinner	5	-	1	-	-	1	1	1	-	-	1	-	4205 Tulleng	56	4	4	2	7	5	15	7	4	2	4	2	Menn	30	3	2	1	4	2	11	3	2	-	1	1	Kvinner	26	1	2	1	3	3	4	4	2	2	3	1	43 Ersfjord/Røssholmdjupta	207	17	17	20	21	12	50	16	17	7	21	9	Menn	103	5	11	11	9	8	28	5	8	5	8	5	Kvinner	104	12	6	9	12	4	22	11	9	2	13	4	4301 Ersfjordbotn	183	16	15	19	20	12	43	15	13	6	16	8	Menn	90	5	9	11	8	8	22	5	7	4	6	5	Kvinner	93	11	6	8	12	4	21	10	6	2	10	3	4305 Rekvik	23	1	2	1	1	-	7	1	4	1	4	1	Menn	13	-	2	-	1	-	6	-	1	1	2	-	Kvinner	10	1	-	1	-	-	1	1	3	-	2	1	4306 Sessøy/Håja/Bjørnøy	1	-	-	-	-	-	-	-	-	-	1	-	Menn	-	-	-	-	-	-	-	-	-	-	-	-	Kvinner	1	-	-	-	-	-	-	-	-	-	1	-	44 Kvaløya nordvest	718	72	75	63	64	46	202	58	46	10	52	30	Menn	376	35	41	34	34	27	109	34	21	8	24	9	Kvinner	342	37	34	29	30	19	93	24	25	2	28	21	4401 Henrikvika	93	13	15	6	11	6	26	4	2	2	6	2	Menn	42	6	6	3	4	2	13	2	1	2	1	2	Kvinner	51	7	9	3	7	4	13	2	1	-	5	-	4402 Susannajord	67	11	5	4	5	6	22	4	3	-	4	3	Menn	38	5	5	3	2	4	12	1	1	-	4	1	Kvinner	29	6	-	1	3	2	10	3	2	-	-	2	4403 Blåmannvik	14	-	1	1	-	1	3	2	1	1	3	1	Menn	8	-	1	-	-	1	2	1	-	1	1	1	Kvinner	6	-	-	1	-	-	1	1	1	-	2	-	4404 Grøtjord	44	2	5	2	5	2	11	3	7	3	2	2	Menn	23	1	1	1	4	1	7	2	3	2	1	-	Kvinner	21	1	4	1	1	1	4	1	4	1	1	2	4405 Tromvik	200	22	18	22	16	14	56	11	12	-	19	10	Menn	108	10	12	13	12	8	30	6	6	-	8	3	Kvinner	92	12	6	9	4	6	26	5	6	-	11	7	4406 Vengsøy	168	14	19	19	16	11	52	12	12	1	8	4	Menn	89	6	11	10	7	7	30	7	5	1	5	-	Kvinner	79	8	8	9	9	4	22	5	7	-	3	4	4407 Laukvika	21	1	2	1	2	-	4	3	3	1	2	2	Menn	8	-	-	-	1	-	1	2	1	1	1	1	Kvinner	13	1	2	1	1	-	3	1	2	-	1	1	4408 Skulsfjord	111	9	10	8	9	6	28	19	6	2	8	6	Menn	60	7	5	4	4	4	14	13	4	1	3	1	Kvinner	51	2	5	4	5	2	14	6	2	1	5	5	45 Øyene nord	697	64	83	53	50	42	208	56	39	19	63	20	Menn	375	36	43	25	27	28	112	34	22	9	28	11	Kvinner	322	28	40	28	23	14	96	22	17	10	35	9	4501 Kraknes	124	9	16	16	9	9	39	14	4	-	7	1	Menn	66	4	10	6	3	7	21	9	3	-	2	1	Kvinner	58	5	6	10	6	2	18	5	1	-	5	-	4502 Futrikelv	99	12	15	8	7	5	41	1	2	2	4	2	Menn	49	4	8	3	3	3	22	1	1	-	3	1	Kvinner	50	8	7	5	4	2	19	-	1	2	1	1	4503 Myra-Kifjord	195	15	22	19	18	11	59	15	13	6	15	2	Menn	113	12	12	12	13	7	28	8	7	2	10	2	Kvinner	82	3	10	7	5	4	31	7	6	4	5	-	4504 Måsvik	92	13	15	4	5	8	21	9	2	2	8	5	Menn	50	8	7	-	3	6	8	8	2	2	3	3	Kvinner	42	5	8	4	2	2	13	1	-	-	5	2	4505 Skarsfjord	15	-	-	-	-	1	3	1	1	-	5	4	Menn	8	-	-	-	-	1	3	1	1	-	1	1	Kvinner	7	-	-	-	-	-	-	-	-	-	4	3																																																																																																																																																																																																																																																																																														
Kvinner	5	-	1	-	-	1	1	1	-	-	1	-	4205 Tulleng	56	4	4	2	7	5	15	7	4	2	4	2	Menn	30	3	2	1	4	2	11	3	2	-	1	1	Kvinner	26	1	2	1	3	3	4	4	2	2	3	1	43 Ersfjord/Røssholmdjupta	207	17	17	20	21	12	50	16	17	7	21	9	Menn	103	5	11	11	9	8	28	5	8	5	8	5	Kvinner	104	12	6	9	12	4	22	11	9	2	13	4	4301 Ersfjordbotn	183	16	15	19	20	12	43	15	13	6	16	8	Menn	90	5	9	11	8	8	22	5	7	4	6	5	Kvinner	93	11	6	8	12	4	21	10	6	2	10	3	4305 Rekvik	23	1	2	1	1	-	7	1	4	1	4	1	Menn	13	-	2	-	1	-	6	-	1	1	2	-	Kvinner	10	1	-	1	-	-	1	1	3	-	2	1	4306 Sessøy/Håja/Bjørnøy	1	-	-	-	-	-	-	-	-	-	1	-	Menn	-	-	-	-	-	-	-	-	-	-	-	-	Kvinner	1	-	-	-	-	-	-	-	-	-	1	-	44 Kvaløya nordvest	718	72	75	63	64	46	202	58	46	10	52	30	Menn	376	35	41	34	34	27	109	34	21	8	24	9	Kvinner	342	37	34	29	30	19	93	24	25	2	28	21	4401 Henrikvika	93	13	15	6	11	6	26	4	2	2	6	2	Menn	42	6	6	3	4	2	13	2	1	2	1	2	Kvinner	51	7	9	3	7	4	13	2	1	-	5	-	4402 Susannajord	67	11	5	4	5	6	22	4	3	-	4	3	Menn	38	5	5	3	2	4	12	1	1	-	4	1	Kvinner	29	6	-	1	3	2	10	3	2	-	-	2	4403 Blåmannvik	14	-	1	1	-	1	3	2	1	1	3	1	Menn	8	-	1	-	-	1	2	1	-	1	1	1	Kvinner	6	-	-	1	-	-	1	1	1	-	2	-	4404 Grøtjord	44	2	5	2	5	2	11	3	7	3	2	2	Menn	23	1	1	1	4	1	7	2	3	2	1	-	Kvinner	21	1	4	1	1	1	4	1	4	1	1	2	4405 Tromvik	200	22	18	22	16	14	56	11	12	-	19	10	Menn	108	10	12	13	12	8	30	6	6	-	8	3	Kvinner	92	12	6	9	4	6	26	5	6	-	11	7	4406 Vengsøy	168	14	19	19	16	11	52	12	12	1	8	4	Menn	89	6	11	10	7	7	30	7	5	1	5	-	Kvinner	79	8	8	9	9	4	22	5	7	-	3	4	4407 Laukvika	21	1	2	1	2	-	4	3	3	1	2	2	Menn	8	-	-	-	1	-	1	2	1	1	1	1	Kvinner	13	1	2	1	1	-	3	1	2	-	1	1	4408 Skulsfjord	111	9	10	8	9	6	28	19	6	2	8	6	Menn	60	7	5	4	4	4	14	13	4	1	3	1	Kvinner	51	2	5	4	5	2	14	6	2	1	5	5	45 Øyene nord	697	64	83	53	50	42	208	56	39	19	63	20	Menn	375	36	43	25	27	28	112	34	22	9	28	11	Kvinner	322	28	40	28	23	14	96	22	17	10	35	9	4501 Kraknes	124	9	16	16	9	9	39	14	4	-	7	1	Menn	66	4	10	6	3	7	21	9	3	-	2	1	Kvinner	58	5	6	10	6	2	18	5	1	-	5	-	4502 Futrikelv	99	12	15	8	7	5	41	1	2	2	4	2	Menn	49	4	8	3	3	3	22	1	1	-	3	1	Kvinner	50	8	7	5	4	2	19	-	1	2	1	1	4503 Myra-Kifjord	195	15	22	19	18	11	59	15	13	6	15	2	Menn	113	12	12	12	13	7	28	8	7	2	10	2	Kvinner	82	3	10	7	5	4	31	7	6	4	5	-	4504 Måsvik	92	13	15	4	5	8	21	9	2	2	8	5	Menn	50	8	7	-	3	6	8	8	2	2	3	3	Kvinner	42	5	8	4	2	2	13	1	-	-	5	2	4505 Skarsfjord	15	-	-	-	-	1	3	1	1	-	5	4	Menn	8	-	-	-	-	1	3	1	1	-	1	1	Kvinner	7	-	-	-	-	-	-	-	-	-	4	3																																																																																																																																																																																																																																																																																																											
4205 Tulleng	56	4	4	2	7	5	15	7	4	2	4	2	Menn	30	3	2	1	4	2	11	3	2	-	1	1	Kvinner	26	1	2	1	3	3	4	4	2	2	3	1	43 Ersfjord/Røssholmdjupta	207	17	17	20	21	12	50	16	17	7	21	9	Menn	103	5	11	11	9	8	28	5	8	5	8	5	Kvinner	104	12	6	9	12	4	22	11	9	2	13	4	4301 Ersfjordbotn	183	16	15	19	20	12	43	15	13	6	16	8	Menn	90	5	9	11	8	8	22	5	7	4	6	5	Kvinner	93	11	6	8	12	4	21	10	6	2	10	3	4305 Rekvik	23	1	2	1	1	-	7	1	4	1	4	1	Menn	13	-	2	-	1	-	6	-	1	1	2	-	Kvinner	10	1	-	1	-	-	1	1	3	-	2	1	4306 Sessøy/Håja/Bjørnøy	1	-	-	-	-	-	-	-	-	-	1	-	Menn	-	-	-	-	-	-	-	-	-	-	-	-	Kvinner	1	-	-	-	-	-	-	-	-	-	1	-	44 Kvaløya nordvest	718	72	75	63	64	46	202	58	46	10	52	30	Menn	376	35	41	34	34	27	109	34	21	8	24	9	Kvinner	342	37	34	29	30	19	93	24	25	2	28	21	4401 Henrikvika	93	13	15	6	11	6	26	4	2	2	6	2	Menn	42	6	6	3	4	2	13	2	1	2	1	2	Kvinner	51	7	9	3	7	4	13	2	1	-	5	-	4402 Susannajord	67	11	5	4	5	6	22	4	3	-	4	3	Menn	38	5	5	3	2	4	12	1	1	-	4	1	Kvinner	29	6	-	1	3	2	10	3	2	-	-	2	4403 Blåmannvik	14	-	1	1	-	1	3	2	1	1	3	1	Menn	8	-	1	-	-	1	2	1	-	1	1	1	Kvinner	6	-	-	1	-	-	1	1	1	-	2	-	4404 Grøtjord	44	2	5	2	5	2	11	3	7	3	2	2	Menn	23	1	1	1	4	1	7	2	3	2	1	-	Kvinner	21	1	4	1	1	1	4	1	4	1	1	2	4405 Tromvik	200	22	18	22	16	14	56	11	12	-	19	10	Menn	108	10	12	13	12	8	30	6	6	-	8	3	Kvinner	92	12	6	9	4	6	26	5	6	-	11	7	4406 Vengsøy	168	14	19	19	16	11	52	12	12	1	8	4	Menn	89	6	11	10	7	7	30	7	5	1	5	-	Kvinner	79	8	8	9	9	4	22	5	7	-	3	4	4407 Laukvika	21	1	2	1	2	-	4	3	3	1	2	2	Menn	8	-	-	-	1	-	1	2	1	1	1	1	Kvinner	13	1	2	1	1	-	3	1	2	-	1	1	4408 Skulsfjord	111	9	10	8	9	6	28	19	6	2	8	6	Menn	60	7	5	4	4	4	14	13	4	1	3	1	Kvinner	51	2	5	4	5	2	14	6	2	1	5	5	45 Øyene nord	697	64	83	53	50	42	208	56	39	19	63	20	Menn	375	36	43	25	27	28	112	34	22	9	28	11	Kvinner	322	28	40	28	23	14	96	22	17	10	35	9	4501 Kraknes	124	9	16	16	9	9	39	14	4	-	7	1	Menn	66	4	10	6	3	7	21	9	3	-	2	1	Kvinner	58	5	6	10	6	2	18	5	1	-	5	-	4502 Futrikelv	99	12	15	8	7	5	41	1	2	2	4	2	Menn	49	4	8	3	3	3	22	1	1	-	3	1	Kvinner	50	8	7	5	4	2	19	-	1	2	1	1	4503 Myra-Kifjord	195	15	22	19	18	11	59	15	13	6	15	2	Menn	113	12	12	12	13	7	28	8	7	2	10	2	Kvinner	82	3	10	7	5	4	31	7	6	4	5	-	4504 Måsvik	92	13	15	4	5	8	21	9	2	2	8	5	Menn	50	8	7	-	3	6	8	8	2	2	3	3	Kvinner	42	5	8	4	2	2	13	1	-	-	5	2	4505 Skarsfjord	15	-	-	-	-	1	3	1	1	-	5	4	Menn	8	-	-	-	-	1	3	1	1	-	1	1	Kvinner	7	-	-	-	-	-	-	-	-	-	4	3																																																																																																																																																																																																																																																																																																																								
Menn	30	3	2	1	4	2	11	3	2	-	1	1	Kvinner	26	1	2	1	3	3	4	4	2	2	3	1	43 Ersfjord/Røssholmdjupta	207	17	17	20	21	12	50	16	17	7	21	9	Menn	103	5	11	11	9	8	28	5	8	5	8	5	Kvinner	104	12	6	9	12	4	22	11	9	2	13	4	4301 Ersfjordbotn	183	16	15	19	20	12	43	15	13	6	16	8	Menn	90	5	9	11	8	8	22	5	7	4	6	5	Kvinner	93	11	6	8	12	4	21	10	6	2	10	3	4305 Rekvik	23	1	2	1	1	-	7	1	4	1	4	1	Menn	13	-	2	-	1	-	6	-	1	1	2	-	Kvinner	10	1	-	1	-	-	1	1	3	-	2	1	4306 Sessøy/Håja/Bjørnøy	1	-	-	-	-	-	-	-	-	-	1	-	Menn	-	-	-	-	-	-	-	-	-	-	-	-	Kvinner	1	-	-	-	-	-	-	-	-	-	1	-	44 Kvaløya nordvest	718	72	75	63	64	46	202	58	46	10	52	30	Menn	376	35	41	34	34	27	109	34	21	8	24	9	Kvinner	342	37	34	29	30	19	93	24	25	2	28	21	4401 Henrikvika	93	13	15	6	11	6	26	4	2	2	6	2	Menn	42	6	6	3	4	2	13	2	1	2	1	2	Kvinner	51	7	9	3	7	4	13	2	1	-	5	-	4402 Susannajord	67	11	5	4	5	6	22	4	3	-	4	3	Menn	38	5	5	3	2	4	12	1	1	-	4	1	Kvinner	29	6	-	1	3	2	10	3	2	-	-	2	4403 Blåmannvik	14	-	1	1	-	1	3	2	1	1	3	1	Menn	8	-	1	-	-	1	2	1	-	1	1	1	Kvinner	6	-	-	1	-	-	1	1	1	-	2	-	4404 Grøtjord	44	2	5	2	5	2	11	3	7	3	2	2	Menn	23	1	1	1	4	1	7	2	3	2	1	-	Kvinner	21	1	4	1	1	1	4	1	4	1	1	2	4405 Tromvik	200	22	18	22	16	14	56	11	12	-	19	10	Menn	108	10	12	13	12	8	30	6	6	-	8	3	Kvinner	92	12	6	9	4	6	26	5	6	-	11	7	4406 Vengsøy	168	14	19	19	16	11	52	12	12	1	8	4	Menn	89	6	11	10	7	7	30	7	5	1	5	-	Kvinner	79	8	8	9	9	4	22	5	7	-	3	4	4407 Laukvika	21	1	2	1	2	-	4	3	3	1	2	2	Menn	8	-	-	-	1	-	1	2	1	1	1	1	Kvinner	13	1	2	1	1	-	3	1	2	-	1	1	4408 Skulsfjord	111	9	10	8	9	6	28	19	6	2	8	6	Menn	60	7	5	4	4	4	14	13	4	1	3	1	Kvinner	51	2	5	4	5	2	14	6	2	1	5	5	45 Øyene nord	697	64	83	53	50	42	208	56	39	19	63	20	Menn	375	36	43	25	27	28	112	34	22	9	28	11	Kvinner	322	28	40	28	23	14	96	22	17	10	35	9	4501 Kraknes	124	9	16	16	9	9	39	14	4	-	7	1	Menn	66	4	10	6	3	7	21	9	3	-	2	1	Kvinner	58	5	6	10	6	2	18	5	1	-	5	-	4502 Futrikelv	99	12	15	8	7	5	41	1	2	2	4	2	Menn	49	4	8	3	3	3	22	1	1	-	3	1	Kvinner	50	8	7	5	4	2	19	-	1	2	1	1	4503 Myra-Kifjord	195	15	22	19	18	11	59	15	13	6	15	2	Menn	113	12	12	12	13	7	28	8	7	2	10	2	Kvinner	82	3	10	7	5	4	31	7	6	4	5	-	4504 Måsvik	92	13	15	4	5	8	21	9	2	2	8	5	Menn	50	8	7	-	3	6	8	8	2	2	3	3	Kvinner	42	5	8	4	2	2	13	1	-	-	5	2	4505 Skarsfjord	15	-	-	-	-	1	3	1	1	-	5	4	Menn	8	-	-	-	-	1	3	1	1	-	1	1	Kvinner	7	-	-	-	-	-	-	-	-	-	4	3																																																																																																																																																																																																																																																																																																																																					
Kvinner	26	1	2	1	3	3	4	4	2	2	3	1	43 Ersfjord/Røssholmdjupta	207	17	17	20	21	12	50	16	17	7	21	9	Menn	103	5	11	11	9	8	28	5	8	5	8	5	Kvinner	104	12	6	9	12	4	22	11	9	2	13	4	4301 Ersfjordbotn	183	16	15	19	20	12	43	15	13	6	16	8	Menn	90	5	9	11	8	8	22	5	7	4	6	5	Kvinner	93	11	6	8	12	4	21	10	6	2	10	3	4305 Rekvik	23	1	2	1	1	-	7	1	4	1	4	1	Menn	13	-	2	-	1	-	6	-	1	1	2	-	Kvinner	10	1	-	1	-	-	1	1	3	-	2	1	4306 Sessøy/Håja/Bjørnøy	1	-	-	-	-	-	-	-	-	-	1	-	Menn	-	-	-	-	-	-	-	-	-	-	-	-	Kvinner	1	-	-	-	-	-	-	-	-	-	1	-	44 Kvaløya nordvest	718	72	75	63	64	46	202	58	46	10	52	30	Menn	376	35	41	34	34	27	109	34	21	8	24	9	Kvinner	342	37	34	29	30	19	93	24	25	2	28	21	4401 Henrikvika	93	13	15	6	11	6	26	4	2	2	6	2	Menn	42	6	6	3	4	2	13	2	1	2	1	2	Kvinner	51	7	9	3	7	4	13	2	1	-	5	-	4402 Susannajord	67	11	5	4	5	6	22	4	3	-	4	3	Menn	38	5	5	3	2	4	12	1	1	-	4	1	Kvinner	29	6	-	1	3	2	10	3	2	-	-	2	4403 Blåmannvik	14	-	1	1	-	1	3	2	1	1	3	1	Menn	8	-	1	-	-	1	2	1	-	1	1	1	Kvinner	6	-	-	1	-	-	1	1	1	-	2	-	4404 Grøtjord	44	2	5	2	5	2	11	3	7	3	2	2	Menn	23	1	1	1	4	1	7	2	3	2	1	-	Kvinner	21	1	4	1	1	1	4	1	4	1	1	2	4405 Tromvik	200	22	18	22	16	14	56	11	12	-	19	10	Menn	108	10	12	13	12	8	30	6	6	-	8	3	Kvinner	92	12	6	9	4	6	26	5	6	-	11	7	4406 Vengsøy	168	14	19	19	16	11	52	12	12	1	8	4	Menn	89	6	11	10	7	7	30	7	5	1	5	-	Kvinner	79	8	8	9	9	4	22	5	7	-	3	4	4407 Laukvika	21	1	2	1	2	-	4	3	3	1	2	2	Menn	8	-	-	-	1	-	1	2	1	1	1	1	Kvinner	13	1	2	1	1	-	3	1	2	-	1	1	4408 Skulsfjord	111	9	10	8	9	6	28	19	6	2	8	6	Menn	60	7	5	4	4	4	14	13	4	1	3	1	Kvinner	51	2	5	4	5	2	14	6	2	1	5	5	45 Øyene nord	697	64	83	53	50	42	208	56	39	19	63	20	Menn	375	36	43	25	27	28	112	34	22	9	28	11	Kvinner	322	28	40	28	23	14	96	22	17	10	35	9	4501 Kraknes	124	9	16	16	9	9	39	14	4	-	7	1	Menn	66	4	10	6	3	7	21	9	3	-	2	1	Kvinner	58	5	6	10	6	2	18	5	1	-	5	-	4502 Futrikelv	99	12	15	8	7	5	41	1	2	2	4	2	Menn	49	4	8	3	3	3	22	1	1	-	3	1	Kvinner	50	8	7	5	4	2	19	-	1	2	1	1	4503 Myra-Kifjord	195	15	22	19	18	11	59	15	13	6	15	2	Menn	113	12	12	12	13	7	28	8	7	2	10	2	Kvinner	82	3	10	7	5	4	31	7	6	4	5	-	4504 Måsvik	92	13	15	4	5	8	21	9	2	2	8	5	Menn	50	8	7	-	3	6	8	8	2	2	3	3	Kvinner	42	5	8	4	2	2	13	1	-	-	5	2	4505 Skarsfjord	15	-	-	-	-	1	3	1	1	-	5	4	Menn	8	-	-	-	-	1	3	1	1	-	1	1	Kvinner	7	-	-	-	-	-	-	-	-	-	4	3																																																																																																																																																																																																																																																																																																																																																		
43 Ersfjord/Røssholmdjupta	207	17	17	20	21	12	50	16	17	7	21	9	Menn	103	5	11	11	9	8	28	5	8	5	8	5	Kvinner	104	12	6	9	12	4	22	11	9	2	13	4	4301 Ersfjordbotn	183	16	15	19	20	12	43	15	13	6	16	8	Menn	90	5	9	11	8	8	22	5	7	4	6	5	Kvinner	93	11	6	8	12	4	21	10	6	2	10	3	4305 Rekvik	23	1	2	1	1	-	7	1	4	1	4	1	Menn	13	-	2	-	1	-	6	-	1	1	2	-	Kvinner	10	1	-	1	-	-	1	1	3	-	2	1	4306 Sessøy/Håja/Bjørnøy	1	-	-	-	-	-	-	-	-	-	1	-	Menn	-	-	-	-	-	-	-	-	-	-	-	-	Kvinner	1	-	-	-	-	-	-	-	-	-	1	-	44 Kvaløya nordvest	718	72	75	63	64	46	202	58	46	10	52	30	Menn	376	35	41	34	34	27	109	34	21	8	24	9	Kvinner	342	37	34	29	30	19	93	24	25	2	28	21	4401 Henrikvika	93	13	15	6	11	6	26	4	2	2	6	2	Menn	42	6	6	3	4	2	13	2	1	2	1	2	Kvinner	51	7	9	3	7	4	13	2	1	-	5	-	4402 Susannajord	67	11	5	4	5	6	22	4	3	-	4	3	Menn	38	5	5	3	2	4	12	1	1	-	4	1	Kvinner	29	6	-	1	3	2	10	3	2	-	-	2	4403 Blåmannvik	14	-	1	1	-	1	3	2	1	1	3	1	Menn	8	-	1	-	-	1	2	1	-	1	1	1	Kvinner	6	-	-	1	-	-	1	1	1	-	2	-	4404 Grøtjord	44	2	5	2	5	2	11	3	7	3	2	2	Menn	23	1	1	1	4	1	7	2	3	2	1	-	Kvinner	21	1	4	1	1	1	4	1	4	1	1	2	4405 Tromvik	200	22	18	22	16	14	56	11	12	-	19	10	Menn	108	10	12	13	12	8	30	6	6	-	8	3	Kvinner	92	12	6	9	4	6	26	5	6	-	11	7	4406 Vengsøy	168	14	19	19	16	11	52	12	12	1	8	4	Menn	89	6	11	10	7	7	30	7	5	1	5	-	Kvinner	79	8	8	9	9	4	22	5	7	-	3	4	4407 Laukvika	21	1	2	1	2	-	4	3	3	1	2	2	Menn	8	-	-	-	1	-	1	2	1	1	1	1	Kvinner	13	1	2	1	1	-	3	1	2	-	1	1	4408 Skulsfjord	111	9	10	8	9	6	28	19	6	2	8	6	Menn	60	7	5	4	4	4	14	13	4	1	3	1	Kvinner	51	2	5	4	5	2	14	6	2	1	5	5	45 Øyene nord	697	64	83	53	50	42	208	56	39	19	63	20	Menn	375	36	43	25	27	28	112	34	22	9	28	11	Kvinner	322	28	40	28	23	14	96	22	17	10	35	9	4501 Kraknes	124	9	16	16	9	9	39	14	4	-	7	1	Menn	66	4	10	6	3	7	21	9	3	-	2	1	Kvinner	58	5	6	10	6	2	18	5	1	-	5	-	4502 Futrikelv	99	12	15	8	7	5	41	1	2	2	4	2	Menn	49	4	8	3	3	3	22	1	1	-	3	1	Kvinner	50	8	7	5	4	2	19	-	1	2	1	1	4503 Myra-Kifjord	195	15	22	19	18	11	59	15	13	6	15	2	Menn	113	12	12	12	13	7	28	8	7	2	10	2	Kvinner	82	3	10	7	5	4	31	7	6	4	5	-	4504 Måsvik	92	13	15	4	5	8	21	9	2	2	8	5	Menn	50	8	7	-	3	6	8	8	2	2	3	3	Kvinner	42	5	8	4	2	2	13	1	-	-	5	2	4505 Skarsfjord	15	-	-	-	-	1	3	1	1	-	5	4	Menn	8	-	-	-	-	1	3	1	1	-	1	1	Kvinner	7	-	-	-	-	-	-	-	-	-	4	3																																																																																																																																																																																																																																																																																																																																																															
Menn	103	5	11	11	9	8	28	5	8	5	8	5	Kvinner	104	12	6	9	12	4	22	11	9	2	13	4	4301 Ersfjordbotn	183	16	15	19	20	12	43	15	13	6	16	8	Menn	90	5	9	11	8	8	22	5	7	4	6	5	Kvinner	93	11	6	8	12	4	21	10	6	2	10	3	4305 Rekvik	23	1	2	1	1	-	7	1	4	1	4	1	Menn	13	-	2	-	1	-	6	-	1	1	2	-	Kvinner	10	1	-	1	-	-	1	1	3	-	2	1	4306 Sessøy/Håja/Bjørnøy	1	-	-	-	-	-	-	-	-	-	1	-	Menn	-	-	-	-	-	-	-	-	-	-	-	-	Kvinner	1	-	-	-	-	-	-	-	-	-	1	-	44 Kvaløya nordvest	718	72	75	63	64	46	202	58	46	10	52	30	Menn	376	35	41	34	34	27	109	34	21	8	24	9	Kvinner	342	37	34	29	30	19	93	24	25	2	28	21	4401 Henrikvika	93	13	15	6	11	6	26	4	2	2	6	2	Menn	42	6	6	3	4	2	13	2	1	2	1	2	Kvinner	51	7	9	3	7	4	13	2	1	-	5	-	4402 Susannajord	67	11	5	4	5	6	22	4	3	-	4	3	Menn	38	5	5	3	2	4	12	1	1	-	4	1	Kvinner	29	6	-	1	3	2	10	3	2	-	-	2	4403 Blåmannvik	14	-	1	1	-	1	3	2	1	1	3	1	Menn	8	-	1	-	-	1	2	1	-	1	1	1	Kvinner	6	-	-	1	-	-	1	1	1	-	2	-	4404 Grøtjord	44	2	5	2	5	2	11	3	7	3	2	2	Menn	23	1	1	1	4	1	7	2	3	2	1	-	Kvinner	21	1	4	1	1	1	4	1	4	1	1	2	4405 Tromvik	200	22	18	22	16	14	56	11	12	-	19	10	Menn	108	10	12	13	12	8	30	6	6	-	8	3	Kvinner	92	12	6	9	4	6	26	5	6	-	11	7	4406 Vengsøy	168	14	19	19	16	11	52	12	12	1	8	4	Menn	89	6	11	10	7	7	30	7	5	1	5	-	Kvinner	79	8	8	9	9	4	22	5	7	-	3	4	4407 Laukvika	21	1	2	1	2	-	4	3	3	1	2	2	Menn	8	-	-	-	1	-	1	2	1	1	1	1	Kvinner	13	1	2	1	1	-	3	1	2	-	1	1	4408 Skulsfjord	111	9	10	8	9	6	28	19	6	2	8	6	Menn	60	7	5	4	4	4	14	13	4	1	3	1	Kvinner	51	2	5	4	5	2	14	6	2	1	5	5	45 Øyene nord	697	64	83	53	50	42	208	56	39	19	63	20	Menn	375	36	43	25	27	28	112	34	22	9	28	11	Kvinner	322	28	40	28	23	14	96	22	17	10	35	9	4501 Kraknes	124	9	16	16	9	9	39	14	4	-	7	1	Menn	66	4	10	6	3	7	21	9	3	-	2	1	Kvinner	58	5	6	10	6	2	18	5	1	-	5	-	4502 Futrikelv	99	12	15	8	7	5	41	1	2	2	4	2	Menn	49	4	8	3	3	3	22	1	1	-	3	1	Kvinner	50	8	7	5	4	2	19	-	1	2	1	1	4503 Myra-Kifjord	195	15	22	19	18	11	59	15	13	6	15	2	Menn	113	12	12	12	13	7	28	8	7	2	10	2	Kvinner	82	3	10	7	5	4	31	7	6	4	5	-	4504 Måsvik	92	13	15	4	5	8	21	9	2	2	8	5	Menn	50	8	7	-	3	6	8	8	2	2	3	3	Kvinner	42	5	8	4	2	2	13	1	-	-	5	2	4505 Skarsfjord	15	-	-	-	-	1	3	1	1	-	5	4	Menn	8	-	-	-	-	1	3	1	1	-	1	1	Kvinner	7	-	-	-	-	-	-	-	-	-	4	3																																																																																																																																																																																																																																																																																																																																																																												
Kvinner	104	12	6	9	12	4	22	11	9	2	13	4	4301 Ersfjordbotn	183	16	15	19	20	12	43	15	13	6	16	8	Menn	90	5	9	11	8	8	22	5	7	4	6	5	Kvinner	93	11	6	8	12	4	21	10	6	2	10	3	4305 Rekvik	23	1	2	1	1	-	7	1	4	1	4	1	Menn	13	-	2	-	1	-	6	-	1	1	2	-	Kvinner	10	1	-	1	-	-	1	1	3	-	2	1	4306 Sessøy/Håja/Bjørnøy	1	-	-	-	-	-	-	-	-	-	1	-	Menn	-	-	-	-	-	-	-	-	-	-	-	-	Kvinner	1	-	-	-	-	-	-	-	-	-	1	-	44 Kvaløya nordvest	718	72	75	63	64	46	202	58	46	10	52	30	Menn	376	35	41	34	34	27	109	34	21	8	24	9	Kvinner	342	37	34	29	30	19	93	24	25	2	28	21	4401 Henrikvika	93	13	15	6	11	6	26	4	2	2	6	2	Menn	42	6	6	3	4	2	13	2	1	2	1	2	Kvinner	51	7	9	3	7	4	13	2	1	-	5	-	4402 Susannajord	67	11	5	4	5	6	22	4	3	-	4	3	Menn	38	5	5	3	2	4	12	1	1	-	4	1	Kvinner	29	6	-	1	3	2	10	3	2	-	-	2	4403 Blåmannvik	14	-	1	1	-	1	3	2	1	1	3	1	Menn	8	-	1	-	-	1	2	1	-	1	1	1	Kvinner	6	-	-	1	-	-	1	1	1	-	2	-	4404 Grøtjord	44	2	5	2	5	2	11	3	7	3	2	2	Menn	23	1	1	1	4	1	7	2	3	2	1	-	Kvinner	21	1	4	1	1	1	4	1	4	1	1	2	4405 Tromvik	200	22	18	22	16	14	56	11	12	-	19	10	Menn	108	10	12	13	12	8	30	6	6	-	8	3	Kvinner	92	12	6	9	4	6	26	5	6	-	11	7	4406 Vengsøy	168	14	19	19	16	11	52	12	12	1	8	4	Menn	89	6	11	10	7	7	30	7	5	1	5	-	Kvinner	79	8	8	9	9	4	22	5	7	-	3	4	4407 Laukvika	21	1	2	1	2	-	4	3	3	1	2	2	Menn	8	-	-	-	1	-	1	2	1	1	1	1	Kvinner	13	1	2	1	1	-	3	1	2	-	1	1	4408 Skulsfjord	111	9	10	8	9	6	28	19	6	2	8	6	Menn	60	7	5	4	4	4	14	13	4	1	3	1	Kvinner	51	2	5	4	5	2	14	6	2	1	5	5	45 Øyene nord	697	64	83	53	50	42	208	56	39	19	63	20	Menn	375	36	43	25	27	28	112	34	22	9	28	11	Kvinner	322	28	40	28	23	14	96	22	17	10	35	9	4501 Kraknes	124	9	16	16	9	9	39	14	4	-	7	1	Menn	66	4	10	6	3	7	21	9	3	-	2	1	Kvinner	58	5	6	10	6	2	18	5	1	-	5	-	4502 Futrikelv	99	12	15	8	7	5	41	1	2	2	4	2	Menn	49	4	8	3	3	3	22	1	1	-	3	1	Kvinner	50	8	7	5	4	2	19	-	1	2	1	1	4503 Myra-Kifjord	195	15	22	19	18	11	59	15	13	6	15	2	Menn	113	12	12	12	13	7	28	8	7	2	10	2	Kvinner	82	3	10	7	5	4	31	7	6	4	5	-	4504 Måsvik	92	13	15	4	5	8	21	9	2	2	8	5	Menn	50	8	7	-	3	6	8	8	2	2	3	3	Kvinner	42	5	8	4	2	2	13	1	-	-	5	2	4505 Skarsfjord	15	-	-	-	-	1	3	1	1	-	5	4	Menn	8	-	-	-	-	1	3	1	1	-	1	1	Kvinner	7	-	-	-	-	-	-	-	-	-	4	3																																																																																																																																																																																																																																																																																																																																																																																									
4301 Ersfjordbotn	183	16	15	19	20	12	43	15	13	6	16	8	Menn	90	5	9	11	8	8	22	5	7	4	6	5	Kvinner	93	11	6	8	12	4	21	10	6	2	10	3	4305 Rekvik	23	1	2	1	1	-	7	1	4	1	4	1	Menn	13	-	2	-	1	-	6	-	1	1	2	-	Kvinner	10	1	-	1	-	-	1	1	3	-	2	1	4306 Sessøy/Håja/Bjørnøy	1	-	-	-	-	-	-	-	-	-	1	-	Menn	-	-	-	-	-	-	-	-	-	-	-	-	Kvinner	1	-	-	-	-	-	-	-	-	-	1	-	44 Kvaløya nordvest	718	72	75	63	64	46	202	58	46	10	52	30	Menn	376	35	41	34	34	27	109	34	21	8	24	9	Kvinner	342	37	34	29	30	19	93	24	25	2	28	21	4401 Henrikvika	93	13	15	6	11	6	26	4	2	2	6	2	Menn	42	6	6	3	4	2	13	2	1	2	1	2	Kvinner	51	7	9	3	7	4	13	2	1	-	5	-	4402 Susannajord	67	11	5	4	5	6	22	4	3	-	4	3	Menn	38	5	5	3	2	4	12	1	1	-	4	1	Kvinner	29	6	-	1	3	2	10	3	2	-	-	2	4403 Blåmannvik	14	-	1	1	-	1	3	2	1	1	3	1	Menn	8	-	1	-	-	1	2	1	-	1	1	1	Kvinner	6	-	-	1	-	-	1	1	1	-	2	-	4404 Grøtjord	44	2	5	2	5	2	11	3	7	3	2	2	Menn	23	1	1	1	4	1	7	2	3	2	1	-	Kvinner	21	1	4	1	1	1	4	1	4	1	1	2	4405 Tromvik	200	22	18	22	16	14	56	11	12	-	19	10	Menn	108	10	12	13	12	8	30	6	6	-	8	3	Kvinner	92	12	6	9	4	6	26	5	6	-	11	7	4406 Vengsøy	168	14	19	19	16	11	52	12	12	1	8	4	Menn	89	6	11	10	7	7	30	7	5	1	5	-	Kvinner	79	8	8	9	9	4	22	5	7	-	3	4	4407 Laukvika	21	1	2	1	2	-	4	3	3	1	2	2	Menn	8	-	-	-	1	-	1	2	1	1	1	1	Kvinner	13	1	2	1	1	-	3	1	2	-	1	1	4408 Skulsfjord	111	9	10	8	9	6	28	19	6	2	8	6	Menn	60	7	5	4	4	4	14	13	4	1	3	1	Kvinner	51	2	5	4	5	2	14	6	2	1	5	5	45 Øyene nord	697	64	83	53	50	42	208	56	39	19	63	20	Menn	375	36	43	25	27	28	112	34	22	9	28	11	Kvinner	322	28	40	28	23	14	96	22	17	10	35	9	4501 Kraknes	124	9	16	16	9	9	39	14	4	-	7	1	Menn	66	4	10	6	3	7	21	9	3	-	2	1	Kvinner	58	5	6	10	6	2	18	5	1	-	5	-	4502 Futrikelv	99	12	15	8	7	5	41	1	2	2	4	2	Menn	49	4	8	3	3	3	22	1	1	-	3	1	Kvinner	50	8	7	5	4	2	19	-	1	2	1	1	4503 Myra-Kifjord	195	15	22	19	18	11	59	15	13	6	15	2	Menn	113	12	12	12	13	7	28	8	7	2	10	2	Kvinner	82	3	10	7	5	4	31	7	6	4	5	-	4504 Måsvik	92	13	15	4	5	8	21	9	2	2	8	5	Menn	50	8	7	-	3	6	8	8	2	2	3	3	Kvinner	42	5	8	4	2	2	13	1	-	-	5	2	4505 Skarsfjord	15	-	-	-	-	1	3	1	1	-	5	4	Menn	8	-	-	-	-	1	3	1	1	-	1	1	Kvinner	7	-	-	-	-	-	-	-	-	-	4	3																																																																																																																																																																																																																																																																																																																																																																																																						
Menn	90	5	9	11	8	8	22	5	7	4	6	5	Kvinner	93	11	6	8	12	4	21	10	6	2	10	3	4305 Rekvik	23	1	2	1	1	-	7	1	4	1	4	1	Menn	13	-	2	-	1	-	6	-	1	1	2	-	Kvinner	10	1	-	1	-	-	1	1	3	-	2	1	4306 Sessøy/Håja/Bjørnøy	1	-	-	-	-	-	-	-	-	-	1	-	Menn	-	-	-	-	-	-	-	-	-	-	-	-	Kvinner	1	-	-	-	-	-	-	-	-	-	1	-	44 Kvaløya nordvest	718	72	75	63	64	46	202	58	46	10	52	30	Menn	376	35	41	34	34	27	109	34	21	8	24	9	Kvinner	342	37	34	29	30	19	93	24	25	2	28	21	4401 Henrikvika	93	13	15	6	11	6	26	4	2	2	6	2	Menn	42	6	6	3	4	2	13	2	1	2	1	2	Kvinner	51	7	9	3	7	4	13	2	1	-	5	-	4402 Susannajord	67	11	5	4	5	6	22	4	3	-	4	3	Menn	38	5	5	3	2	4	12	1	1	-	4	1	Kvinner	29	6	-	1	3	2	10	3	2	-	-	2	4403 Blåmannvik	14	-	1	1	-	1	3	2	1	1	3	1	Menn	8	-	1	-	-	1	2	1	-	1	1	1	Kvinner	6	-	-	1	-	-	1	1	1	-	2	-	4404 Grøtjord	44	2	5	2	5	2	11	3	7	3	2	2	Menn	23	1	1	1	4	1	7	2	3	2	1	-	Kvinner	21	1	4	1	1	1	4	1	4	1	1	2	4405 Tromvik	200	22	18	22	16	14	56	11	12	-	19	10	Menn	108	10	12	13	12	8	30	6	6	-	8	3	Kvinner	92	12	6	9	4	6	26	5	6	-	11	7	4406 Vengsøy	168	14	19	19	16	11	52	12	12	1	8	4	Menn	89	6	11	10	7	7	30	7	5	1	5	-	Kvinner	79	8	8	9	9	4	22	5	7	-	3	4	4407 Laukvika	21	1	2	1	2	-	4	3	3	1	2	2	Menn	8	-	-	-	1	-	1	2	1	1	1	1	Kvinner	13	1	2	1	1	-	3	1	2	-	1	1	4408 Skulsfjord	111	9	10	8	9	6	28	19	6	2	8	6	Menn	60	7	5	4	4	4	14	13	4	1	3	1	Kvinner	51	2	5	4	5	2	14	6	2	1	5	5	45 Øyene nord	697	64	83	53	50	42	208	56	39	19	63	20	Menn	375	36	43	25	27	28	112	34	22	9	28	11	Kvinner	322	28	40	28	23	14	96	22	17	10	35	9	4501 Kraknes	124	9	16	16	9	9	39	14	4	-	7	1	Menn	66	4	10	6	3	7	21	9	3	-	2	1	Kvinner	58	5	6	10	6	2	18	5	1	-	5	-	4502 Futrikelv	99	12	15	8	7	5	41	1	2	2	4	2	Menn	49	4	8	3	3	3	22	1	1	-	3	1	Kvinner	50	8	7	5	4	2	19	-	1	2	1	1	4503 Myra-Kifjord	195	15	22	19	18	11	59	15	13	6	15	2	Menn	113	12	12	12	13	7	28	8	7	2	10	2	Kvinner	82	3	10	7	5	4	31	7	6	4	5	-	4504 Måsvik	92	13	15	4	5	8	21	9	2	2	8	5	Menn	50	8	7	-	3	6	8	8	2	2	3	3	Kvinner	42	5	8	4	2	2	13	1	-	-	5	2	4505 Skarsfjord	15	-	-	-	-	1	3	1	1	-	5	4	Menn	8	-	-	-	-	1	3	1	1	-	1	1	Kvinner	7	-	-	-	-	-	-	-	-	-	4	3																																																																																																																																																																																																																																																																																																																																																																																																																			
Kvinner	93	11	6	8	12	4	21	10	6	2	10	3	4305 Rekvik	23	1	2	1	1	-	7	1	4	1	4	1	Menn	13	-	2	-	1	-	6	-	1	1	2	-	Kvinner	10	1	-	1	-	-	1	1	3	-	2	1	4306 Sessøy/Håja/Bjørnøy	1	-	-	-	-	-	-	-	-	-	1	-	Menn	-	-	-	-	-	-	-	-	-	-	-	-	Kvinner	1	-	-	-	-	-	-	-	-	-	1	-	44 Kvaløya nordvest	718	72	75	63	64	46	202	58	46	10	52	30	Menn	376	35	41	34	34	27	109	34	21	8	24	9	Kvinner	342	37	34	29	30	19	93	24	25	2	28	21	4401 Henrikvika	93	13	15	6	11	6	26	4	2	2	6	2	Menn	42	6	6	3	4	2	13	2	1	2	1	2	Kvinner	51	7	9	3	7	4	13	2	1	-	5	-	4402 Susannajord	67	11	5	4	5	6	22	4	3	-	4	3	Menn	38	5	5	3	2	4	12	1	1	-	4	1	Kvinner	29	6	-	1	3	2	10	3	2	-	-	2	4403 Blåmannvik	14	-	1	1	-	1	3	2	1	1	3	1	Menn	8	-	1	-	-	1	2	1	-	1	1	1	Kvinner	6	-	-	1	-	-	1	1	1	-	2	-	4404 Grøtjord	44	2	5	2	5	2	11	3	7	3	2	2	Menn	23	1	1	1	4	1	7	2	3	2	1	-	Kvinner	21	1	4	1	1	1	4	1	4	1	1	2	4405 Tromvik	200	22	18	22	16	14	56	11	12	-	19	10	Menn	108	10	12	13	12	8	30	6	6	-	8	3	Kvinner	92	12	6	9	4	6	26	5	6	-	11	7	4406 Vengsøy	168	14	19	19	16	11	52	12	12	1	8	4	Menn	89	6	11	10	7	7	30	7	5	1	5	-	Kvinner	79	8	8	9	9	4	22	5	7	-	3	4	4407 Laukvika	21	1	2	1	2	-	4	3	3	1	2	2	Menn	8	-	-	-	1	-	1	2	1	1	1	1	Kvinner	13	1	2	1	1	-	3	1	2	-	1	1	4408 Skulsfjord	111	9	10	8	9	6	28	19	6	2	8	6	Menn	60	7	5	4	4	4	14	13	4	1	3	1	Kvinner	51	2	5	4	5	2	14	6	2	1	5	5	45 Øyene nord	697	64	83	53	50	42	208	56	39	19	63	20	Menn	375	36	43	25	27	28	112	34	22	9	28	11	Kvinner	322	28	40	28	23	14	96	22	17	10	35	9	4501 Kraknes	124	9	16	16	9	9	39	14	4	-	7	1	Menn	66	4	10	6	3	7	21	9	3	-	2	1	Kvinner	58	5	6	10	6	2	18	5	1	-	5	-	4502 Futrikelv	99	12	15	8	7	5	41	1	2	2	4	2	Menn	49	4	8	3	3	3	22	1	1	-	3	1	Kvinner	50	8	7	5	4	2	19	-	1	2	1	1	4503 Myra-Kifjord	195	15	22	19	18	11	59	15	13	6	15	2	Menn	113	12	12	12	13	7	28	8	7	2	10	2	Kvinner	82	3	10	7	5	4	31	7	6	4	5	-	4504 Måsvik	92	13	15	4	5	8	21	9	2	2	8	5	Menn	50	8	7	-	3	6	8	8	2	2	3	3	Kvinner	42	5	8	4	2	2	13	1	-	-	5	2	4505 Skarsfjord	15	-	-	-	-	1	3	1	1	-	5	4	Menn	8	-	-	-	-	1	3	1	1	-	1	1	Kvinner	7	-	-	-	-	-	-	-	-	-	4	3																																																																																																																																																																																																																																																																																																																																																																																																																																
4305 Rekvik	23	1	2	1	1	-	7	1	4	1	4	1	Menn	13	-	2	-	1	-	6	-	1	1	2	-	Kvinner	10	1	-	1	-	-	1	1	3	-	2	1	4306 Sessøy/Håja/Bjørnøy	1	-	-	-	-	-	-	-	-	-	1	-	Menn	-	-	-	-	-	-	-	-	-	-	-	-	Kvinner	1	-	-	-	-	-	-	-	-	-	1	-	44 Kvaløya nordvest	718	72	75	63	64	46	202	58	46	10	52	30	Menn	376	35	41	34	34	27	109	34	21	8	24	9	Kvinner	342	37	34	29	30	19	93	24	25	2	28	21	4401 Henrikvika	93	13	15	6	11	6	26	4	2	2	6	2	Menn	42	6	6	3	4	2	13	2	1	2	1	2	Kvinner	51	7	9	3	7	4	13	2	1	-	5	-	4402 Susannajord	67	11	5	4	5	6	22	4	3	-	4	3	Menn	38	5	5	3	2	4	12	1	1	-	4	1	Kvinner	29	6	-	1	3	2	10	3	2	-	-	2	4403 Blåmannvik	14	-	1	1	-	1	3	2	1	1	3	1	Menn	8	-	1	-	-	1	2	1	-	1	1	1	Kvinner	6	-	-	1	-	-	1	1	1	-	2	-	4404 Grøtjord	44	2	5	2	5	2	11	3	7	3	2	2	Menn	23	1	1	1	4	1	7	2	3	2	1	-	Kvinner	21	1	4	1	1	1	4	1	4	1	1	2	4405 Tromvik	200	22	18	22	16	14	56	11	12	-	19	10	Menn	108	10	12	13	12	8	30	6	6	-	8	3	Kvinner	92	12	6	9	4	6	26	5	6	-	11	7	4406 Vengsøy	168	14	19	19	16	11	52	12	12	1	8	4	Menn	89	6	11	10	7	7	30	7	5	1	5	-	Kvinner	79	8	8	9	9	4	22	5	7	-	3	4	4407 Laukvika	21	1	2	1	2	-	4	3	3	1	2	2	Menn	8	-	-	-	1	-	1	2	1	1	1	1	Kvinner	13	1	2	1	1	-	3	1	2	-	1	1	4408 Skulsfjord	111	9	10	8	9	6	28	19	6	2	8	6	Menn	60	7	5	4	4	4	14	13	4	1	3	1	Kvinner	51	2	5	4	5	2	14	6	2	1	5	5	45 Øyene nord	697	64	83	53	50	42	208	56	39	19	63	20	Menn	375	36	43	25	27	28	112	34	22	9	28	11	Kvinner	322	28	40	28	23	14	96	22	17	10	35	9	4501 Kraknes	124	9	16	16	9	9	39	14	4	-	7	1	Menn	66	4	10	6	3	7	21	9	3	-	2	1	Kvinner	58	5	6	10	6	2	18	5	1	-	5	-	4502 Futrikelv	99	12	15	8	7	5	41	1	2	2	4	2	Menn	49	4	8	3	3	3	22	1	1	-	3	1	Kvinner	50	8	7	5	4	2	19	-	1	2	1	1	4503 Myra-Kifjord	195	15	22	19	18	11	59	15	13	6	15	2	Menn	113	12	12	12	13	7	28	8	7	2	10	2	Kvinner	82	3	10	7	5	4	31	7	6	4	5	-	4504 Måsvik	92	13	15	4	5	8	21	9	2	2	8	5	Menn	50	8	7	-	3	6	8	8	2	2	3	3	Kvinner	42	5	8	4	2	2	13	1	-	-	5	2	4505 Skarsfjord	15	-	-	-	-	1	3	1	1	-	5	4	Menn	8	-	-	-	-	1	3	1	1	-	1	1	Kvinner	7	-	-	-	-	-	-	-	-	-	4	3																																																																																																																																																																																																																																																																																																																																																																																																																																													
Menn	13	-	2	-	1	-	6	-	1	1	2	-	Kvinner	10	1	-	1	-	-	1	1	3	-	2	1	4306 Sessøy/Håja/Bjørnøy	1	-	-	-	-	-	-	-	-	-	1	-	Menn	-	-	-	-	-	-	-	-	-	-	-	-	Kvinner	1	-	-	-	-	-	-	-	-	-	1	-	44 Kvaløya nordvest	718	72	75	63	64	46	202	58	46	10	52	30	Menn	376	35	41	34	34	27	109	34	21	8	24	9	Kvinner	342	37	34	29	30	19	93	24	25	2	28	21	4401 Henrikvika	93	13	15	6	11	6	26	4	2	2	6	2	Menn	42	6	6	3	4	2	13	2	1	2	1	2	Kvinner	51	7	9	3	7	4	13	2	1	-	5	-	4402 Susannajord	67	11	5	4	5	6	22	4	3	-	4	3	Menn	38	5	5	3	2	4	12	1	1	-	4	1	Kvinner	29	6	-	1	3	2	10	3	2	-	-	2	4403 Blåmannvik	14	-	1	1	-	1	3	2	1	1	3	1	Menn	8	-	1	-	-	1	2	1	-	1	1	1	Kvinner	6	-	-	1	-	-	1	1	1	-	2	-	4404 Grøtjord	44	2	5	2	5	2	11	3	7	3	2	2	Menn	23	1	1	1	4	1	7	2	3	2	1	-	Kvinner	21	1	4	1	1	1	4	1	4	1	1	2	4405 Tromvik	200	22	18	22	16	14	56	11	12	-	19	10	Menn	108	10	12	13	12	8	30	6	6	-	8	3	Kvinner	92	12	6	9	4	6	26	5	6	-	11	7	4406 Vengsøy	168	14	19	19	16	11	52	12	12	1	8	4	Menn	89	6	11	10	7	7	30	7	5	1	5	-	Kvinner	79	8	8	9	9	4	22	5	7	-	3	4	4407 Laukvika	21	1	2	1	2	-	4	3	3	1	2	2	Menn	8	-	-	-	1	-	1	2	1	1	1	1	Kvinner	13	1	2	1	1	-	3	1	2	-	1	1	4408 Skulsfjord	111	9	10	8	9	6	28	19	6	2	8	6	Menn	60	7	5	4	4	4	14	13	4	1	3	1	Kvinner	51	2	5	4	5	2	14	6	2	1	5	5	45 Øyene nord	697	64	83	53	50	42	208	56	39	19	63	20	Menn	375	36	43	25	27	28	112	34	22	9	28	11	Kvinner	322	28	40	28	23	14	96	22	17	10	35	9	4501 Kraknes	124	9	16	16	9	9	39	14	4	-	7	1	Menn	66	4	10	6	3	7	21	9	3	-	2	1	Kvinner	58	5	6	10	6	2	18	5	1	-	5	-	4502 Futrikelv	99	12	15	8	7	5	41	1	2	2	4	2	Menn	49	4	8	3	3	3	22	1	1	-	3	1	Kvinner	50	8	7	5	4	2	19	-	1	2	1	1	4503 Myra-Kifjord	195	15	22	19	18	11	59	15	13	6	15	2	Menn	113	12	12	12	13	7	28	8	7	2	10	2	Kvinner	82	3	10	7	5	4	31	7	6	4	5	-	4504 Måsvik	92	13	15	4	5	8	21	9	2	2	8	5	Menn	50	8	7	-	3	6	8	8	2	2	3	3	Kvinner	42	5	8	4	2	2	13	1	-	-	5	2	4505 Skarsfjord	15	-	-	-	-	1	3	1	1	-	5	4	Menn	8	-	-	-	-	1	3	1	1	-	1	1	Kvinner	7	-	-	-	-	-	-	-	-	-	4	3																																																																																																																																																																																																																																																																																																																																																																																																																																																										
Kvinner	10	1	-	1	-	-	1	1	3	-	2	1	4306 Sessøy/Håja/Bjørnøy	1	-	-	-	-	-	-	-	-	-	1	-	Menn	-	-	-	-	-	-	-	-	-	-	-	-	Kvinner	1	-	-	-	-	-	-	-	-	-	1	-	44 Kvaløya nordvest	718	72	75	63	64	46	202	58	46	10	52	30	Menn	376	35	41	34	34	27	109	34	21	8	24	9	Kvinner	342	37	34	29	30	19	93	24	25	2	28	21	4401 Henrikvika	93	13	15	6	11	6	26	4	2	2	6	2	Menn	42	6	6	3	4	2	13	2	1	2	1	2	Kvinner	51	7	9	3	7	4	13	2	1	-	5	-	4402 Susannajord	67	11	5	4	5	6	22	4	3	-	4	3	Menn	38	5	5	3	2	4	12	1	1	-	4	1	Kvinner	29	6	-	1	3	2	10	3	2	-	-	2	4403 Blåmannvik	14	-	1	1	-	1	3	2	1	1	3	1	Menn	8	-	1	-	-	1	2	1	-	1	1	1	Kvinner	6	-	-	1	-	-	1	1	1	-	2	-	4404 Grøtjord	44	2	5	2	5	2	11	3	7	3	2	2	Menn	23	1	1	1	4	1	7	2	3	2	1	-	Kvinner	21	1	4	1	1	1	4	1	4	1	1	2	4405 Tromvik	200	22	18	22	16	14	56	11	12	-	19	10	Menn	108	10	12	13	12	8	30	6	6	-	8	3	Kvinner	92	12	6	9	4	6	26	5	6	-	11	7	4406 Vengsøy	168	14	19	19	16	11	52	12	12	1	8	4	Menn	89	6	11	10	7	7	30	7	5	1	5	-	Kvinner	79	8	8	9	9	4	22	5	7	-	3	4	4407 Laukvika	21	1	2	1	2	-	4	3	3	1	2	2	Menn	8	-	-	-	1	-	1	2	1	1	1	1	Kvinner	13	1	2	1	1	-	3	1	2	-	1	1	4408 Skulsfjord	111	9	10	8	9	6	28	19	6	2	8	6	Menn	60	7	5	4	4	4	14	13	4	1	3	1	Kvinner	51	2	5	4	5	2	14	6	2	1	5	5	45 Øyene nord	697	64	83	53	50	42	208	56	39	19	63	20	Menn	375	36	43	25	27	28	112	34	22	9	28	11	Kvinner	322	28	40	28	23	14	96	22	17	10	35	9	4501 Kraknes	124	9	16	16	9	9	39	14	4	-	7	1	Menn	66	4	10	6	3	7	21	9	3	-	2	1	Kvinner	58	5	6	10	6	2	18	5	1	-	5	-	4502 Futrikelv	99	12	15	8	7	5	41	1	2	2	4	2	Menn	49	4	8	3	3	3	22	1	1	-	3	1	Kvinner	50	8	7	5	4	2	19	-	1	2	1	1	4503 Myra-Kifjord	195	15	22	19	18	11	59	15	13	6	15	2	Menn	113	12	12	12	13	7	28	8	7	2	10	2	Kvinner	82	3	10	7	5	4	31	7	6	4	5	-	4504 Måsvik	92	13	15	4	5	8	21	9	2	2	8	5	Menn	50	8	7	-	3	6	8	8	2	2	3	3	Kvinner	42	5	8	4	2	2	13	1	-	-	5	2	4505 Skarsfjord	15	-	-	-	-	1	3	1	1	-	5	4	Menn	8	-	-	-	-	1	3	1	1	-	1	1	Kvinner	7	-	-	-	-	-	-	-	-	-	4	3																																																																																																																																																																																																																																																																																																																																																																																																																																																																							
4306 Sessøy/Håja/Bjørnøy	1	-	-	-	-	-	-	-	-	-	1	-	Menn	-	-	-	-	-	-	-	-	-	-	-	-	Kvinner	1	-	-	-	-	-	-	-	-	-	1	-	44 Kvaløya nordvest	718	72	75	63	64	46	202	58	46	10	52	30	Menn	376	35	41	34	34	27	109	34	21	8	24	9	Kvinner	342	37	34	29	30	19	93	24	25	2	28	21	4401 Henrikvika	93	13	15	6	11	6	26	4	2	2	6	2	Menn	42	6	6	3	4	2	13	2	1	2	1	2	Kvinner	51	7	9	3	7	4	13	2	1	-	5	-	4402 Susannajord	67	11	5	4	5	6	22	4	3	-	4	3	Menn	38	5	5	3	2	4	12	1	1	-	4	1	Kvinner	29	6	-	1	3	2	10	3	2	-	-	2	4403 Blåmannvik	14	-	1	1	-	1	3	2	1	1	3	1	Menn	8	-	1	-	-	1	2	1	-	1	1	1	Kvinner	6	-	-	1	-	-	1	1	1	-	2	-	4404 Grøtjord	44	2	5	2	5	2	11	3	7	3	2	2	Menn	23	1	1	1	4	1	7	2	3	2	1	-	Kvinner	21	1	4	1	1	1	4	1	4	1	1	2	4405 Tromvik	200	22	18	22	16	14	56	11	12	-	19	10	Menn	108	10	12	13	12	8	30	6	6	-	8	3	Kvinner	92	12	6	9	4	6	26	5	6	-	11	7	4406 Vengsøy	168	14	19	19	16	11	52	12	12	1	8	4	Menn	89	6	11	10	7	7	30	7	5	1	5	-	Kvinner	79	8	8	9	9	4	22	5	7	-	3	4	4407 Laukvika	21	1	2	1	2	-	4	3	3	1	2	2	Menn	8	-	-	-	1	-	1	2	1	1	1	1	Kvinner	13	1	2	1	1	-	3	1	2	-	1	1	4408 Skulsfjord	111	9	10	8	9	6	28	19	6	2	8	6	Menn	60	7	5	4	4	4	14	13	4	1	3	1	Kvinner	51	2	5	4	5	2	14	6	2	1	5	5	45 Øyene nord	697	64	83	53	50	42	208	56	39	19	63	20	Menn	375	36	43	25	27	28	112	34	22	9	28	11	Kvinner	322	28	40	28	23	14	96	22	17	10	35	9	4501 Kraknes	124	9	16	16	9	9	39	14	4	-	7	1	Menn	66	4	10	6	3	7	21	9	3	-	2	1	Kvinner	58	5	6	10	6	2	18	5	1	-	5	-	4502 Futrikelv	99	12	15	8	7	5	41	1	2	2	4	2	Menn	49	4	8	3	3	3	22	1	1	-	3	1	Kvinner	50	8	7	5	4	2	19	-	1	2	1	1	4503 Myra-Kifjord	195	15	22	19	18	11	59	15	13	6	15	2	Menn	113	12	12	12	13	7	28	8	7	2	10	2	Kvinner	82	3	10	7	5	4	31	7	6	4	5	-	4504 Måsvik	92	13	15	4	5	8	21	9	2	2	8	5	Menn	50	8	7	-	3	6	8	8	2	2	3	3	Kvinner	42	5	8	4	2	2	13	1	-	-	5	2	4505 Skarsfjord	15	-	-	-	-	1	3	1	1	-	5	4	Menn	8	-	-	-	-	1	3	1	1	-	1	1	Kvinner	7	-	-	-	-	-	-	-	-	-	4	3																																																																																																																																																																																																																																																																																																																																																																																																																																																																																				
Menn	-	-	-	-	-	-	-	-	-	-	-	-	Kvinner	1	-	-	-	-	-	-	-	-	-	1	-	44 Kvaløya nordvest	718	72	75	63	64	46	202	58	46	10	52	30	Menn	376	35	41	34	34	27	109	34	21	8	24	9	Kvinner	342	37	34	29	30	19	93	24	25	2	28	21	4401 Henrikvika	93	13	15	6	11	6	26	4	2	2	6	2	Menn	42	6	6	3	4	2	13	2	1	2	1	2	Kvinner	51	7	9	3	7	4	13	2	1	-	5	-	4402 Susannajord	67	11	5	4	5	6	22	4	3	-	4	3	Menn	38	5	5	3	2	4	12	1	1	-	4	1	Kvinner	29	6	-	1	3	2	10	3	2	-	-	2	4403 Blåmannvik	14	-	1	1	-	1	3	2	1	1	3	1	Menn	8	-	1	-	-	1	2	1	-	1	1	1	Kvinner	6	-	-	1	-	-	1	1	1	-	2	-	4404 Grøtjord	44	2	5	2	5	2	11	3	7	3	2	2	Menn	23	1	1	1	4	1	7	2	3	2	1	-	Kvinner	21	1	4	1	1	1	4	1	4	1	1	2	4405 Tromvik	200	22	18	22	16	14	56	11	12	-	19	10	Menn	108	10	12	13	12	8	30	6	6	-	8	3	Kvinner	92	12	6	9	4	6	26	5	6	-	11	7	4406 Vengsøy	168	14	19	19	16	11	52	12	12	1	8	4	Menn	89	6	11	10	7	7	30	7	5	1	5	-	Kvinner	79	8	8	9	9	4	22	5	7	-	3	4	4407 Laukvika	21	1	2	1	2	-	4	3	3	1	2	2	Menn	8	-	-	-	1	-	1	2	1	1	1	1	Kvinner	13	1	2	1	1	-	3	1	2	-	1	1	4408 Skulsfjord	111	9	10	8	9	6	28	19	6	2	8	6	Menn	60	7	5	4	4	4	14	13	4	1	3	1	Kvinner	51	2	5	4	5	2	14	6	2	1	5	5	45 Øyene nord	697	64	83	53	50	42	208	56	39	19	63	20	Menn	375	36	43	25	27	28	112	34	22	9	28	11	Kvinner	322	28	40	28	23	14	96	22	17	10	35	9	4501 Kraknes	124	9	16	16	9	9	39	14	4	-	7	1	Menn	66	4	10	6	3	7	21	9	3	-	2	1	Kvinner	58	5	6	10	6	2	18	5	1	-	5	-	4502 Futrikelv	99	12	15	8	7	5	41	1	2	2	4	2	Menn	49	4	8	3	3	3	22	1	1	-	3	1	Kvinner	50	8	7	5	4	2	19	-	1	2	1	1	4503 Myra-Kifjord	195	15	22	19	18	11	59	15	13	6	15	2	Menn	113	12	12	12	13	7	28	8	7	2	10	2	Kvinner	82	3	10	7	5	4	31	7	6	4	5	-	4504 Måsvik	92	13	15	4	5	8	21	9	2	2	8	5	Menn	50	8	7	-	3	6	8	8	2	2	3	3	Kvinner	42	5	8	4	2	2	13	1	-	-	5	2	4505 Skarsfjord	15	-	-	-	-	1	3	1	1	-	5	4	Menn	8	-	-	-	-	1	3	1	1	-	1	1	Kvinner	7	-	-	-	-	-	-	-	-	-	4	3																																																																																																																																																																																																																																																																																																																																																																																																																																																																																																	
Kvinner	1	-	-	-	-	-	-	-	-	-	1	-	44 Kvaløya nordvest	718	72	75	63	64	46	202	58	46	10	52	30	Menn	376	35	41	34	34	27	109	34	21	8	24	9	Kvinner	342	37	34	29	30	19	93	24	25	2	28	21	4401 Henrikvika	93	13	15	6	11	6	26	4	2	2	6	2	Menn	42	6	6	3	4	2	13	2	1	2	1	2	Kvinner	51	7	9	3	7	4	13	2	1	-	5	-	4402 Susannajord	67	11	5	4	5	6	22	4	3	-	4	3	Menn	38	5	5	3	2	4	12	1	1	-	4	1	Kvinner	29	6	-	1	3	2	10	3	2	-	-	2	4403 Blåmannvik	14	-	1	1	-	1	3	2	1	1	3	1	Menn	8	-	1	-	-	1	2	1	-	1	1	1	Kvinner	6	-	-	1	-	-	1	1	1	-	2	-	4404 Grøtjord	44	2	5	2	5	2	11	3	7	3	2	2	Menn	23	1	1	1	4	1	7	2	3	2	1	-	Kvinner	21	1	4	1	1	1	4	1	4	1	1	2	4405 Tromvik	200	22	18	22	16	14	56	11	12	-	19	10	Menn	108	10	12	13	12	8	30	6	6	-	8	3	Kvinner	92	12	6	9	4	6	26	5	6	-	11	7	4406 Vengsøy	168	14	19	19	16	11	52	12	12	1	8	4	Menn	89	6	11	10	7	7	30	7	5	1	5	-	Kvinner	79	8	8	9	9	4	22	5	7	-	3	4	4407 Laukvika	21	1	2	1	2	-	4	3	3	1	2	2	Menn	8	-	-	-	1	-	1	2	1	1	1	1	Kvinner	13	1	2	1	1	-	3	1	2	-	1	1	4408 Skulsfjord	111	9	10	8	9	6	28	19	6	2	8	6	Menn	60	7	5	4	4	4	14	13	4	1	3	1	Kvinner	51	2	5	4	5	2	14	6	2	1	5	5	45 Øyene nord	697	64	83	53	50	42	208	56	39	19	63	20	Menn	375	36	43	25	27	28	112	34	22	9	28	11	Kvinner	322	28	40	28	23	14	96	22	17	10	35	9	4501 Kraknes	124	9	16	16	9	9	39	14	4	-	7	1	Menn	66	4	10	6	3	7	21	9	3	-	2	1	Kvinner	58	5	6	10	6	2	18	5	1	-	5	-	4502 Futrikelv	99	12	15	8	7	5	41	1	2	2	4	2	Menn	49	4	8	3	3	3	22	1	1	-	3	1	Kvinner	50	8	7	5	4	2	19	-	1	2	1	1	4503 Myra-Kifjord	195	15	22	19	18	11	59	15	13	6	15	2	Menn	113	12	12	12	13	7	28	8	7	2	10	2	Kvinner	82	3	10	7	5	4	31	7	6	4	5	-	4504 Måsvik	92	13	15	4	5	8	21	9	2	2	8	5	Menn	50	8	7	-	3	6	8	8	2	2	3	3	Kvinner	42	5	8	4	2	2	13	1	-	-	5	2	4505 Skarsfjord	15	-	-	-	-	1	3	1	1	-	5	4	Menn	8	-	-	-	-	1	3	1	1	-	1	1	Kvinner	7	-	-	-	-	-	-	-	-	-	4	3																																																																																																																																																																																																																																																																																																																																																																																																																																																																																																														
44 Kvaløya nordvest	718	72	75	63	64	46	202	58	46	10	52	30	Menn	376	35	41	34	34	27	109	34	21	8	24	9	Kvinner	342	37	34	29	30	19	93	24	25	2	28	21	4401 Henrikvika	93	13	15	6	11	6	26	4	2	2	6	2	Menn	42	6	6	3	4	2	13	2	1	2	1	2	Kvinner	51	7	9	3	7	4	13	2	1	-	5	-	4402 Susannajord	67	11	5	4	5	6	22	4	3	-	4	3	Menn	38	5	5	3	2	4	12	1	1	-	4	1	Kvinner	29	6	-	1	3	2	10	3	2	-	-	2	4403 Blåmannvik	14	-	1	1	-	1	3	2	1	1	3	1	Menn	8	-	1	-	-	1	2	1	-	1	1	1	Kvinner	6	-	-	1	-	-	1	1	1	-	2	-	4404 Grøtjord	44	2	5	2	5	2	11	3	7	3	2	2	Menn	23	1	1	1	4	1	7	2	3	2	1	-	Kvinner	21	1	4	1	1	1	4	1	4	1	1	2	4405 Tromvik	200	22	18	22	16	14	56	11	12	-	19	10	Menn	108	10	12	13	12	8	30	6	6	-	8	3	Kvinner	92	12	6	9	4	6	26	5	6	-	11	7	4406 Vengsøy	168	14	19	19	16	11	52	12	12	1	8	4	Menn	89	6	11	10	7	7	30	7	5	1	5	-	Kvinner	79	8	8	9	9	4	22	5	7	-	3	4	4407 Laukvika	21	1	2	1	2	-	4	3	3	1	2	2	Menn	8	-	-	-	1	-	1	2	1	1	1	1	Kvinner	13	1	2	1	1	-	3	1	2	-	1	1	4408 Skulsfjord	111	9	10	8	9	6	28	19	6	2	8	6	Menn	60	7	5	4	4	4	14	13	4	1	3	1	Kvinner	51	2	5	4	5	2	14	6	2	1	5	5	45 Øyene nord	697	64	83	53	50	42	208	56	39	19	63	20	Menn	375	36	43	25	27	28	112	34	22	9	28	11	Kvinner	322	28	40	28	23	14	96	22	17	10	35	9	4501 Kraknes	124	9	16	16	9	9	39	14	4	-	7	1	Menn	66	4	10	6	3	7	21	9	3	-	2	1	Kvinner	58	5	6	10	6	2	18	5	1	-	5	-	4502 Futrikelv	99	12	15	8	7	5	41	1	2	2	4	2	Menn	49	4	8	3	3	3	22	1	1	-	3	1	Kvinner	50	8	7	5	4	2	19	-	1	2	1	1	4503 Myra-Kifjord	195	15	22	19	18	11	59	15	13	6	15	2	Menn	113	12	12	12	13	7	28	8	7	2	10	2	Kvinner	82	3	10	7	5	4	31	7	6	4	5	-	4504 Måsvik	92	13	15	4	5	8	21	9	2	2	8	5	Menn	50	8	7	-	3	6	8	8	2	2	3	3	Kvinner	42	5	8	4	2	2	13	1	-	-	5	2	4505 Skarsfjord	15	-	-	-	-	1	3	1	1	-	5	4	Menn	8	-	-	-	-	1	3	1	1	-	1	1	Kvinner	7	-	-	-	-	-	-	-	-	-	4	3																																																																																																																																																																																																																																																																																																																																																																																																																																																																																																																											
Menn	376	35	41	34	34	27	109	34	21	8	24	9	Kvinner	342	37	34	29	30	19	93	24	25	2	28	21	4401 Henrikvika	93	13	15	6	11	6	26	4	2	2	6	2	Menn	42	6	6	3	4	2	13	2	1	2	1	2	Kvinner	51	7	9	3	7	4	13	2	1	-	5	-	4402 Susannajord	67	11	5	4	5	6	22	4	3	-	4	3	Menn	38	5	5	3	2	4	12	1	1	-	4	1	Kvinner	29	6	-	1	3	2	10	3	2	-	-	2	4403 Blåmannvik	14	-	1	1	-	1	3	2	1	1	3	1	Menn	8	-	1	-	-	1	2	1	-	1	1	1	Kvinner	6	-	-	1	-	-	1	1	1	-	2	-	4404 Grøtjord	44	2	5	2	5	2	11	3	7	3	2	2	Menn	23	1	1	1	4	1	7	2	3	2	1	-	Kvinner	21	1	4	1	1	1	4	1	4	1	1	2	4405 Tromvik	200	22	18	22	16	14	56	11	12	-	19	10	Menn	108	10	12	13	12	8	30	6	6	-	8	3	Kvinner	92	12	6	9	4	6	26	5	6	-	11	7	4406 Vengsøy	168	14	19	19	16	11	52	12	12	1	8	4	Menn	89	6	11	10	7	7	30	7	5	1	5	-	Kvinner	79	8	8	9	9	4	22	5	7	-	3	4	4407 Laukvika	21	1	2	1	2	-	4	3	3	1	2	2	Menn	8	-	-	-	1	-	1	2	1	1	1	1	Kvinner	13	1	2	1	1	-	3	1	2	-	1	1	4408 Skulsfjord	111	9	10	8	9	6	28	19	6	2	8	6	Menn	60	7	5	4	4	4	14	13	4	1	3	1	Kvinner	51	2	5	4	5	2	14	6	2	1	5	5	45 Øyene nord	697	64	83	53	50	42	208	56	39	19	63	20	Menn	375	36	43	25	27	28	112	34	22	9	28	11	Kvinner	322	28	40	28	23	14	96	22	17	10	35	9	4501 Kraknes	124	9	16	16	9	9	39	14	4	-	7	1	Menn	66	4	10	6	3	7	21	9	3	-	2	1	Kvinner	58	5	6	10	6	2	18	5	1	-	5	-	4502 Futrikelv	99	12	15	8	7	5	41	1	2	2	4	2	Menn	49	4	8	3	3	3	22	1	1	-	3	1	Kvinner	50	8	7	5	4	2	19	-	1	2	1	1	4503 Myra-Kifjord	195	15	22	19	18	11	59	15	13	6	15	2	Menn	113	12	12	12	13	7	28	8	7	2	10	2	Kvinner	82	3	10	7	5	4	31	7	6	4	5	-	4504 Måsvik	92	13	15	4	5	8	21	9	2	2	8	5	Menn	50	8	7	-	3	6	8	8	2	2	3	3	Kvinner	42	5	8	4	2	2	13	1	-	-	5	2	4505 Skarsfjord	15	-	-	-	-	1	3	1	1	-	5	4	Menn	8	-	-	-	-	1	3	1	1	-	1	1	Kvinner	7	-	-	-	-	-	-	-	-	-	4	3																																																																																																																																																																																																																																																																																																																																																																																																																																																																																																																																								
Kvinner	342	37	34	29	30	19	93	24	25	2	28	21	4401 Henrikvika	93	13	15	6	11	6	26	4	2	2	6	2	Menn	42	6	6	3	4	2	13	2	1	2	1	2	Kvinner	51	7	9	3	7	4	13	2	1	-	5	-	4402 Susannajord	67	11	5	4	5	6	22	4	3	-	4	3	Menn	38	5	5	3	2	4	12	1	1	-	4	1	Kvinner	29	6	-	1	3	2	10	3	2	-	-	2	4403 Blåmannvik	14	-	1	1	-	1	3	2	1	1	3	1	Menn	8	-	1	-	-	1	2	1	-	1	1	1	Kvinner	6	-	-	1	-	-	1	1	1	-	2	-	4404 Grøtjord	44	2	5	2	5	2	11	3	7	3	2	2	Menn	23	1	1	1	4	1	7	2	3	2	1	-	Kvinner	21	1	4	1	1	1	4	1	4	1	1	2	4405 Tromvik	200	22	18	22	16	14	56	11	12	-	19	10	Menn	108	10	12	13	12	8	30	6	6	-	8	3	Kvinner	92	12	6	9	4	6	26	5	6	-	11	7	4406 Vengsøy	168	14	19	19	16	11	52	12	12	1	8	4	Menn	89	6	11	10	7	7	30	7	5	1	5	-	Kvinner	79	8	8	9	9	4	22	5	7	-	3	4	4407 Laukvika	21	1	2	1	2	-	4	3	3	1	2	2	Menn	8	-	-	-	1	-	1	2	1	1	1	1	Kvinner	13	1	2	1	1	-	3	1	2	-	1	1	4408 Skulsfjord	111	9	10	8	9	6	28	19	6	2	8	6	Menn	60	7	5	4	4	4	14	13	4	1	3	1	Kvinner	51	2	5	4	5	2	14	6	2	1	5	5	45 Øyene nord	697	64	83	53	50	42	208	56	39	19	63	20	Menn	375	36	43	25	27	28	112	34	22	9	28	11	Kvinner	322	28	40	28	23	14	96	22	17	10	35	9	4501 Kraknes	124	9	16	16	9	9	39	14	4	-	7	1	Menn	66	4	10	6	3	7	21	9	3	-	2	1	Kvinner	58	5	6	10	6	2	18	5	1	-	5	-	4502 Futrikelv	99	12	15	8	7	5	41	1	2	2	4	2	Menn	49	4	8	3	3	3	22	1	1	-	3	1	Kvinner	50	8	7	5	4	2	19	-	1	2	1	1	4503 Myra-Kifjord	195	15	22	19	18	11	59	15	13	6	15	2	Menn	113	12	12	12	13	7	28	8	7	2	10	2	Kvinner	82	3	10	7	5	4	31	7	6	4	5	-	4504 Måsvik	92	13	15	4	5	8	21	9	2	2	8	5	Menn	50	8	7	-	3	6	8	8	2	2	3	3	Kvinner	42	5	8	4	2	2	13	1	-	-	5	2	4505 Skarsfjord	15	-	-	-	-	1	3	1	1	-	5	4	Menn	8	-	-	-	-	1	3	1	1	-	1	1	Kvinner	7	-	-	-	-	-	-	-	-	-	4	3																																																																																																																																																																																																																																																																																																																																																																																																																																																																																																																																																					
4401 Henrikvika	93	13	15	6	11	6	26	4	2	2	6	2	Menn	42	6	6	3	4	2	13	2	1	2	1	2	Kvinner	51	7	9	3	7	4	13	2	1	-	5	-	4402 Susannajord	67	11	5	4	5	6	22	4	3	-	4	3	Menn	38	5	5	3	2	4	12	1	1	-	4	1	Kvinner	29	6	-	1	3	2	10	3	2	-	-	2	4403 Blåmannvik	14	-	1	1	-	1	3	2	1	1	3	1	Menn	8	-	1	-	-	1	2	1	-	1	1	1	Kvinner	6	-	-	1	-	-	1	1	1	-	2	-	4404 Grøtjord	44	2	5	2	5	2	11	3	7	3	2	2	Menn	23	1	1	1	4	1	7	2	3	2	1	-	Kvinner	21	1	4	1	1	1	4	1	4	1	1	2	4405 Tromvik	200	22	18	22	16	14	56	11	12	-	19	10	Menn	108	10	12	13	12	8	30	6	6	-	8	3	Kvinner	92	12	6	9	4	6	26	5	6	-	11	7	4406 Vengsøy	168	14	19	19	16	11	52	12	12	1	8	4	Menn	89	6	11	10	7	7	30	7	5	1	5	-	Kvinner	79	8	8	9	9	4	22	5	7	-	3	4	4407 Laukvika	21	1	2	1	2	-	4	3	3	1	2	2	Menn	8	-	-	-	1	-	1	2	1	1	1	1	Kvinner	13	1	2	1	1	-	3	1	2	-	1	1	4408 Skulsfjord	111	9	10	8	9	6	28	19	6	2	8	6	Menn	60	7	5	4	4	4	14	13	4	1	3	1	Kvinner	51	2	5	4	5	2	14	6	2	1	5	5	45 Øyene nord	697	64	83	53	50	42	208	56	39	19	63	20	Menn	375	36	43	25	27	28	112	34	22	9	28	11	Kvinner	322	28	40	28	23	14	96	22	17	10	35	9	4501 Kraknes	124	9	16	16	9	9	39	14	4	-	7	1	Menn	66	4	10	6	3	7	21	9	3	-	2	1	Kvinner	58	5	6	10	6	2	18	5	1	-	5	-	4502 Futrikelv	99	12	15	8	7	5	41	1	2	2	4	2	Menn	49	4	8	3	3	3	22	1	1	-	3	1	Kvinner	50	8	7	5	4	2	19	-	1	2	1	1	4503 Myra-Kifjord	195	15	22	19	18	11	59	15	13	6	15	2	Menn	113	12	12	12	13	7	28	8	7	2	10	2	Kvinner	82	3	10	7	5	4	31	7	6	4	5	-	4504 Måsvik	92	13	15	4	5	8	21	9	2	2	8	5	Menn	50	8	7	-	3	6	8	8	2	2	3	3	Kvinner	42	5	8	4	2	2	13	1	-	-	5	2	4505 Skarsfjord	15	-	-	-	-	1	3	1	1	-	5	4	Menn	8	-	-	-	-	1	3	1	1	-	1	1	Kvinner	7	-	-	-	-	-	-	-	-	-	4	3																																																																																																																																																																																																																																																																																																																																																																																																																																																																																																																																																																		
Menn	42	6	6	3	4	2	13	2	1	2	1	2	Kvinner	51	7	9	3	7	4	13	2	1	-	5	-	4402 Susannajord	67	11	5	4	5	6	22	4	3	-	4	3	Menn	38	5	5	3	2	4	12	1	1	-	4	1	Kvinner	29	6	-	1	3	2	10	3	2	-	-	2	4403 Blåmannvik	14	-	1	1	-	1	3	2	1	1	3	1	Menn	8	-	1	-	-	1	2	1	-	1	1	1	Kvinner	6	-	-	1	-	-	1	1	1	-	2	-	4404 Grøtjord	44	2	5	2	5	2	11	3	7	3	2	2	Menn	23	1	1	1	4	1	7	2	3	2	1	-	Kvinner	21	1	4	1	1	1	4	1	4	1	1	2	4405 Tromvik	200	22	18	22	16	14	56	11	12	-	19	10	Menn	108	10	12	13	12	8	30	6	6	-	8	3	Kvinner	92	12	6	9	4	6	26	5	6	-	11	7	4406 Vengsøy	168	14	19	19	16	11	52	12	12	1	8	4	Menn	89	6	11	10	7	7	30	7	5	1	5	-	Kvinner	79	8	8	9	9	4	22	5	7	-	3	4	4407 Laukvika	21	1	2	1	2	-	4	3	3	1	2	2	Menn	8	-	-	-	1	-	1	2	1	1	1	1	Kvinner	13	1	2	1	1	-	3	1	2	-	1	1	4408 Skulsfjord	111	9	10	8	9	6	28	19	6	2	8	6	Menn	60	7	5	4	4	4	14	13	4	1	3	1	Kvinner	51	2	5	4	5	2	14	6	2	1	5	5	45 Øyene nord	697	64	83	53	50	42	208	56	39	19	63	20	Menn	375	36	43	25	27	28	112	34	22	9	28	11	Kvinner	322	28	40	28	23	14	96	22	17	10	35	9	4501 Kraknes	124	9	16	16	9	9	39	14	4	-	7	1	Menn	66	4	10	6	3	7	21	9	3	-	2	1	Kvinner	58	5	6	10	6	2	18	5	1	-	5	-	4502 Futrikelv	99	12	15	8	7	5	41	1	2	2	4	2	Menn	49	4	8	3	3	3	22	1	1	-	3	1	Kvinner	50	8	7	5	4	2	19	-	1	2	1	1	4503 Myra-Kifjord	195	15	22	19	18	11	59	15	13	6	15	2	Menn	113	12	12	12	13	7	28	8	7	2	10	2	Kvinner	82	3	10	7	5	4	31	7	6	4	5	-	4504 Måsvik	92	13	15	4	5	8	21	9	2	2	8	5	Menn	50	8	7	-	3	6	8	8	2	2	3	3	Kvinner	42	5	8	4	2	2	13	1	-	-	5	2	4505 Skarsfjord	15	-	-	-	-	1	3	1	1	-	5	4	Menn	8	-	-	-	-	1	3	1	1	-	1	1	Kvinner	7	-	-	-	-	-	-	-	-	-	4	3																																																																																																																																																																																																																																																																																																																																																																																																																																																																																																																																																																															
Kvinner	51	7	9	3	7	4	13	2	1	-	5	-	4402 Susannajord	67	11	5	4	5	6	22	4	3	-	4	3	Menn	38	5	5	3	2	4	12	1	1	-	4	1	Kvinner	29	6	-	1	3	2	10	3	2	-	-	2	4403 Blåmannvik	14	-	1	1	-	1	3	2	1	1	3	1	Menn	8	-	1	-	-	1	2	1	-	1	1	1	Kvinner	6	-	-	1	-	-	1	1	1	-	2	-	4404 Grøtjord	44	2	5	2	5	2	11	3	7	3	2	2	Menn	23	1	1	1	4	1	7	2	3	2	1	-	Kvinner	21	1	4	1	1	1	4	1	4	1	1	2	4405 Tromvik	200	22	18	22	16	14	56	11	12	-	19	10	Menn	108	10	12	13	12	8	30	6	6	-	8	3	Kvinner	92	12	6	9	4	6	26	5	6	-	11	7	4406 Vengsøy	168	14	19	19	16	11	52	12	12	1	8	4	Menn	89	6	11	10	7	7	30	7	5	1	5	-	Kvinner	79	8	8	9	9	4	22	5	7	-	3	4	4407 Laukvika	21	1	2	1	2	-	4	3	3	1	2	2	Menn	8	-	-	-	1	-	1	2	1	1	1	1	Kvinner	13	1	2	1	1	-	3	1	2	-	1	1	4408 Skulsfjord	111	9	10	8	9	6	28	19	6	2	8	6	Menn	60	7	5	4	4	4	14	13	4	1	3	1	Kvinner	51	2	5	4	5	2	14	6	2	1	5	5	45 Øyene nord	697	64	83	53	50	42	208	56	39	19	63	20	Menn	375	36	43	25	27	28	112	34	22	9	28	11	Kvinner	322	28	40	28	23	14	96	22	17	10	35	9	4501 Kraknes	124	9	16	16	9	9	39	14	4	-	7	1	Menn	66	4	10	6	3	7	21	9	3	-	2	1	Kvinner	58	5	6	10	6	2	18	5	1	-	5	-	4502 Futrikelv	99	12	15	8	7	5	41	1	2	2	4	2	Menn	49	4	8	3	3	3	22	1	1	-	3	1	Kvinner	50	8	7	5	4	2	19	-	1	2	1	1	4503 Myra-Kifjord	195	15	22	19	18	11	59	15	13	6	15	2	Menn	113	12	12	12	13	7	28	8	7	2	10	2	Kvinner	82	3	10	7	5	4	31	7	6	4	5	-	4504 Måsvik	92	13	15	4	5	8	21	9	2	2	8	5	Menn	50	8	7	-	3	6	8	8	2	2	3	3	Kvinner	42	5	8	4	2	2	13	1	-	-	5	2	4505 Skarsfjord	15	-	-	-	-	1	3	1	1	-	5	4	Menn	8	-	-	-	-	1	3	1	1	-	1	1	Kvinner	7	-	-	-	-	-	-	-	-	-	4	3																																																																																																																																																																																																																																																																																																																																																																																																																																																																																																																																																																																												
4402 Susannajord	67	11	5	4	5	6	22	4	3	-	4	3	Menn	38	5	5	3	2	4	12	1	1	-	4	1	Kvinner	29	6	-	1	3	2	10	3	2	-	-	2	4403 Blåmannvik	14	-	1	1	-	1	3	2	1	1	3	1	Menn	8	-	1	-	-	1	2	1	-	1	1	1	Kvinner	6	-	-	1	-	-	1	1	1	-	2	-	4404 Grøtjord	44	2	5	2	5	2	11	3	7	3	2	2	Menn	23	1	1	1	4	1	7	2	3	2	1	-	Kvinner	21	1	4	1	1	1	4	1	4	1	1	2	4405 Tromvik	200	22	18	22	16	14	56	11	12	-	19	10	Menn	108	10	12	13	12	8	30	6	6	-	8	3	Kvinner	92	12	6	9	4	6	26	5	6	-	11	7	4406 Vengsøy	168	14	19	19	16	11	52	12	12	1	8	4	Menn	89	6	11	10	7	7	30	7	5	1	5	-	Kvinner	79	8	8	9	9	4	22	5	7	-	3	4	4407 Laukvika	21	1	2	1	2	-	4	3	3	1	2	2	Menn	8	-	-	-	1	-	1	2	1	1	1	1	Kvinner	13	1	2	1	1	-	3	1	2	-	1	1	4408 Skulsfjord	111	9	10	8	9	6	28	19	6	2	8	6	Menn	60	7	5	4	4	4	14	13	4	1	3	1	Kvinner	51	2	5	4	5	2	14	6	2	1	5	5	45 Øyene nord	697	64	83	53	50	42	208	56	39	19	63	20	Menn	375	36	43	25	27	28	112	34	22	9	28	11	Kvinner	322	28	40	28	23	14	96	22	17	10	35	9	4501 Kraknes	124	9	16	16	9	9	39	14	4	-	7	1	Menn	66	4	10	6	3	7	21	9	3	-	2	1	Kvinner	58	5	6	10	6	2	18	5	1	-	5	-	4502 Futrikelv	99	12	15	8	7	5	41	1	2	2	4	2	Menn	49	4	8	3	3	3	22	1	1	-	3	1	Kvinner	50	8	7	5	4	2	19	-	1	2	1	1	4503 Myra-Kifjord	195	15	22	19	18	11	59	15	13	6	15	2	Menn	113	12	12	12	13	7	28	8	7	2	10	2	Kvinner	82	3	10	7	5	4	31	7	6	4	5	-	4504 Måsvik	92	13	15	4	5	8	21	9	2	2	8	5	Menn	50	8	7	-	3	6	8	8	2	2	3	3	Kvinner	42	5	8	4	2	2	13	1	-	-	5	2	4505 Skarsfjord	15	-	-	-	-	1	3	1	1	-	5	4	Menn	8	-	-	-	-	1	3	1	1	-	1	1	Kvinner	7	-	-	-	-	-	-	-	-	-	4	3																																																																																																																																																																																																																																																																																																																																																																																																																																																																																																																																																																																																									
Menn	38	5	5	3	2	4	12	1	1	-	4	1	Kvinner	29	6	-	1	3	2	10	3	2	-	-	2	4403 Blåmannvik	14	-	1	1	-	1	3	2	1	1	3	1	Menn	8	-	1	-	-	1	2	1	-	1	1	1	Kvinner	6	-	-	1	-	-	1	1	1	-	2	-	4404 Grøtjord	44	2	5	2	5	2	11	3	7	3	2	2	Menn	23	1	1	1	4	1	7	2	3	2	1	-	Kvinner	21	1	4	1	1	1	4	1	4	1	1	2	4405 Tromvik	200	22	18	22	16	14	56	11	12	-	19	10	Menn	108	10	12	13	12	8	30	6	6	-	8	3	Kvinner	92	12	6	9	4	6	26	5	6	-	11	7	4406 Vengsøy	168	14	19	19	16	11	52	12	12	1	8	4	Menn	89	6	11	10	7	7	30	7	5	1	5	-	Kvinner	79	8	8	9	9	4	22	5	7	-	3	4	4407 Laukvika	21	1	2	1	2	-	4	3	3	1	2	2	Menn	8	-	-	-	1	-	1	2	1	1	1	1	Kvinner	13	1	2	1	1	-	3	1	2	-	1	1	4408 Skulsfjord	111	9	10	8	9	6	28	19	6	2	8	6	Menn	60	7	5	4	4	4	14	13	4	1	3	1	Kvinner	51	2	5	4	5	2	14	6	2	1	5	5	45 Øyene nord	697	64	83	53	50	42	208	56	39	19	63	20	Menn	375	36	43	25	27	28	112	34	22	9	28	11	Kvinner	322	28	40	28	23	14	96	22	17	10	35	9	4501 Kraknes	124	9	16	16	9	9	39	14	4	-	7	1	Menn	66	4	10	6	3	7	21	9	3	-	2	1	Kvinner	58	5	6	10	6	2	18	5	1	-	5	-	4502 Futrikelv	99	12	15	8	7	5	41	1	2	2	4	2	Menn	49	4	8	3	3	3	22	1	1	-	3	1	Kvinner	50	8	7	5	4	2	19	-	1	2	1	1	4503 Myra-Kifjord	195	15	22	19	18	11	59	15	13	6	15	2	Menn	113	12	12	12	13	7	28	8	7	2	10	2	Kvinner	82	3	10	7	5	4	31	7	6	4	5	-	4504 Måsvik	92	13	15	4	5	8	21	9	2	2	8	5	Menn	50	8	7	-	3	6	8	8	2	2	3	3	Kvinner	42	5	8	4	2	2	13	1	-	-	5	2	4505 Skarsfjord	15	-	-	-	-	1	3	1	1	-	5	4	Menn	8	-	-	-	-	1	3	1	1	-	1	1	Kvinner	7	-	-	-	-	-	-	-	-	-	4	3																																																																																																																																																																																																																																																																																																																																																																																																																																																																																																																																																																																																																						
Kvinner	29	6	-	1	3	2	10	3	2	-	-	2	4403 Blåmannvik	14	-	1	1	-	1	3	2	1	1	3	1	Menn	8	-	1	-	-	1	2	1	-	1	1	1	Kvinner	6	-	-	1	-	-	1	1	1	-	2	-	4404 Grøtjord	44	2	5	2	5	2	11	3	7	3	2	2	Menn	23	1	1	1	4	1	7	2	3	2	1	-	Kvinner	21	1	4	1	1	1	4	1	4	1	1	2	4405 Tromvik	200	22	18	22	16	14	56	11	12	-	19	10	Menn	108	10	12	13	12	8	30	6	6	-	8	3	Kvinner	92	12	6	9	4	6	26	5	6	-	11	7	4406 Vengsøy	168	14	19	19	16	11	52	12	12	1	8	4	Menn	89	6	11	10	7	7	30	7	5	1	5	-	Kvinner	79	8	8	9	9	4	22	5	7	-	3	4	4407 Laukvika	21	1	2	1	2	-	4	3	3	1	2	2	Menn	8	-	-	-	1	-	1	2	1	1	1	1	Kvinner	13	1	2	1	1	-	3	1	2	-	1	1	4408 Skulsfjord	111	9	10	8	9	6	28	19	6	2	8	6	Menn	60	7	5	4	4	4	14	13	4	1	3	1	Kvinner	51	2	5	4	5	2	14	6	2	1	5	5	45 Øyene nord	697	64	83	53	50	42	208	56	39	19	63	20	Menn	375	36	43	25	27	28	112	34	22	9	28	11	Kvinner	322	28	40	28	23	14	96	22	17	10	35	9	4501 Kraknes	124	9	16	16	9	9	39	14	4	-	7	1	Menn	66	4	10	6	3	7	21	9	3	-	2	1	Kvinner	58	5	6	10	6	2	18	5	1	-	5	-	4502 Futrikelv	99	12	15	8	7	5	41	1	2	2	4	2	Menn	49	4	8	3	3	3	22	1	1	-	3	1	Kvinner	50	8	7	5	4	2	19	-	1	2	1	1	4503 Myra-Kifjord	195	15	22	19	18	11	59	15	13	6	15	2	Menn	113	12	12	12	13	7	28	8	7	2	10	2	Kvinner	82	3	10	7	5	4	31	7	6	4	5	-	4504 Måsvik	92	13	15	4	5	8	21	9	2	2	8	5	Menn	50	8	7	-	3	6	8	8	2	2	3	3	Kvinner	42	5	8	4	2	2	13	1	-	-	5	2	4505 Skarsfjord	15	-	-	-	-	1	3	1	1	-	5	4	Menn	8	-	-	-	-	1	3	1	1	-	1	1	Kvinner	7	-	-	-	-	-	-	-	-	-	4	3																																																																																																																																																																																																																																																																																																																																																																																																																																																																																																																																																																																																																																			
4403 Blåmannvik	14	-	1	1	-	1	3	2	1	1	3	1	Menn	8	-	1	-	-	1	2	1	-	1	1	1	Kvinner	6	-	-	1	-	-	1	1	1	-	2	-	4404 Grøtjord	44	2	5	2	5	2	11	3	7	3	2	2	Menn	23	1	1	1	4	1	7	2	3	2	1	-	Kvinner	21	1	4	1	1	1	4	1	4	1	1	2	4405 Tromvik	200	22	18	22	16	14	56	11	12	-	19	10	Menn	108	10	12	13	12	8	30	6	6	-	8	3	Kvinner	92	12	6	9	4	6	26	5	6	-	11	7	4406 Vengsøy	168	14	19	19	16	11	52	12	12	1	8	4	Menn	89	6	11	10	7	7	30	7	5	1	5	-	Kvinner	79	8	8	9	9	4	22	5	7	-	3	4	4407 Laukvika	21	1	2	1	2	-	4	3	3	1	2	2	Menn	8	-	-	-	1	-	1	2	1	1	1	1	Kvinner	13	1	2	1	1	-	3	1	2	-	1	1	4408 Skulsfjord	111	9	10	8	9	6	28	19	6	2	8	6	Menn	60	7	5	4	4	4	14	13	4	1	3	1	Kvinner	51	2	5	4	5	2	14	6	2	1	5	5	45 Øyene nord	697	64	83	53	50	42	208	56	39	19	63	20	Menn	375	36	43	25	27	28	112	34	22	9	28	11	Kvinner	322	28	40	28	23	14	96	22	17	10	35	9	4501 Kraknes	124	9	16	16	9	9	39	14	4	-	7	1	Menn	66	4	10	6	3	7	21	9	3	-	2	1	Kvinner	58	5	6	10	6	2	18	5	1	-	5	-	4502 Futrikelv	99	12	15	8	7	5	41	1	2	2	4	2	Menn	49	4	8	3	3	3	22	1	1	-	3	1	Kvinner	50	8	7	5	4	2	19	-	1	2	1	1	4503 Myra-Kifjord	195	15	22	19	18	11	59	15	13	6	15	2	Menn	113	12	12	12	13	7	28	8	7	2	10	2	Kvinner	82	3	10	7	5	4	31	7	6	4	5	-	4504 Måsvik	92	13	15	4	5	8	21	9	2	2	8	5	Menn	50	8	7	-	3	6	8	8	2	2	3	3	Kvinner	42	5	8	4	2	2	13	1	-	-	5	2	4505 Skarsfjord	15	-	-	-	-	1	3	1	1	-	5	4	Menn	8	-	-	-	-	1	3	1	1	-	1	1	Kvinner	7	-	-	-	-	-	-	-	-	-	4	3																																																																																																																																																																																																																																																																																																																																																																																																																																																																																																																																																																																																																																																
Menn	8	-	1	-	-	1	2	1	-	1	1	1	Kvinner	6	-	-	1	-	-	1	1	1	-	2	-	4404 Grøtjord	44	2	5	2	5	2	11	3	7	3	2	2	Menn	23	1	1	1	4	1	7	2	3	2	1	-	Kvinner	21	1	4	1	1	1	4	1	4	1	1	2	4405 Tromvik	200	22	18	22	16	14	56	11	12	-	19	10	Menn	108	10	12	13	12	8	30	6	6	-	8	3	Kvinner	92	12	6	9	4	6	26	5	6	-	11	7	4406 Vengsøy	168	14	19	19	16	11	52	12	12	1	8	4	Menn	89	6	11	10	7	7	30	7	5	1	5	-	Kvinner	79	8	8	9	9	4	22	5	7	-	3	4	4407 Laukvika	21	1	2	1	2	-	4	3	3	1	2	2	Menn	8	-	-	-	1	-	1	2	1	1	1	1	Kvinner	13	1	2	1	1	-	3	1	2	-	1	1	4408 Skulsfjord	111	9	10	8	9	6	28	19	6	2	8	6	Menn	60	7	5	4	4	4	14	13	4	1	3	1	Kvinner	51	2	5	4	5	2	14	6	2	1	5	5	45 Øyene nord	697	64	83	53	50	42	208	56	39	19	63	20	Menn	375	36	43	25	27	28	112	34	22	9	28	11	Kvinner	322	28	40	28	23	14	96	22	17	10	35	9	4501 Kraknes	124	9	16	16	9	9	39	14	4	-	7	1	Menn	66	4	10	6	3	7	21	9	3	-	2	1	Kvinner	58	5	6	10	6	2	18	5	1	-	5	-	4502 Futrikelv	99	12	15	8	7	5	41	1	2	2	4	2	Menn	49	4	8	3	3	3	22	1	1	-	3	1	Kvinner	50	8	7	5	4	2	19	-	1	2	1	1	4503 Myra-Kifjord	195	15	22	19	18	11	59	15	13	6	15	2	Menn	113	12	12	12	13	7	28	8	7	2	10	2	Kvinner	82	3	10	7	5	4	31	7	6	4	5	-	4504 Måsvik	92	13	15	4	5	8	21	9	2	2	8	5	Menn	50	8	7	-	3	6	8	8	2	2	3	3	Kvinner	42	5	8	4	2	2	13	1	-	-	5	2	4505 Skarsfjord	15	-	-	-	-	1	3	1	1	-	5	4	Menn	8	-	-	-	-	1	3	1	1	-	1	1	Kvinner	7	-	-	-	-	-	-	-	-	-	4	3																																																																																																																																																																																																																																																																																																																																																																																																																																																																																																																																																																																																																																																													
Kvinner	6	-	-	1	-	-	1	1	1	-	2	-	4404 Grøtjord	44	2	5	2	5	2	11	3	7	3	2	2	Menn	23	1	1	1	4	1	7	2	3	2	1	-	Kvinner	21	1	4	1	1	1	4	1	4	1	1	2	4405 Tromvik	200	22	18	22	16	14	56	11	12	-	19	10	Menn	108	10	12	13	12	8	30	6	6	-	8	3	Kvinner	92	12	6	9	4	6	26	5	6	-	11	7	4406 Vengsøy	168	14	19	19	16	11	52	12	12	1	8	4	Menn	89	6	11	10	7	7	30	7	5	1	5	-	Kvinner	79	8	8	9	9	4	22	5	7	-	3	4	4407 Laukvika	21	1	2	1	2	-	4	3	3	1	2	2	Menn	8	-	-	-	1	-	1	2	1	1	1	1	Kvinner	13	1	2	1	1	-	3	1	2	-	1	1	4408 Skulsfjord	111	9	10	8	9	6	28	19	6	2	8	6	Menn	60	7	5	4	4	4	14	13	4	1	3	1	Kvinner	51	2	5	4	5	2	14	6	2	1	5	5	45 Øyene nord	697	64	83	53	50	42	208	56	39	19	63	20	Menn	375	36	43	25	27	28	112	34	22	9	28	11	Kvinner	322	28	40	28	23	14	96	22	17	10	35	9	4501 Kraknes	124	9	16	16	9	9	39	14	4	-	7	1	Menn	66	4	10	6	3	7	21	9	3	-	2	1	Kvinner	58	5	6	10	6	2	18	5	1	-	5	-	4502 Futrikelv	99	12	15	8	7	5	41	1	2	2	4	2	Menn	49	4	8	3	3	3	22	1	1	-	3	1	Kvinner	50	8	7	5	4	2	19	-	1	2	1	1	4503 Myra-Kifjord	195	15	22	19	18	11	59	15	13	6	15	2	Menn	113	12	12	12	13	7	28	8	7	2	10	2	Kvinner	82	3	10	7	5	4	31	7	6	4	5	-	4504 Måsvik	92	13	15	4	5	8	21	9	2	2	8	5	Menn	50	8	7	-	3	6	8	8	2	2	3	3	Kvinner	42	5	8	4	2	2	13	1	-	-	5	2	4505 Skarsfjord	15	-	-	-	-	1	3	1	1	-	5	4	Menn	8	-	-	-	-	1	3	1	1	-	1	1	Kvinner	7	-	-	-	-	-	-	-	-	-	4	3																																																																																																																																																																																																																																																																																																																																																																																																																																																																																																																																																																																																																																																																										
4404 Grøtjord	44	2	5	2	5	2	11	3	7	3	2	2	Menn	23	1	1	1	4	1	7	2	3	2	1	-	Kvinner	21	1	4	1	1	1	4	1	4	1	1	2	4405 Tromvik	200	22	18	22	16	14	56	11	12	-	19	10	Menn	108	10	12	13	12	8	30	6	6	-	8	3	Kvinner	92	12	6	9	4	6	26	5	6	-	11	7	4406 Vengsøy	168	14	19	19	16	11	52	12	12	1	8	4	Menn	89	6	11	10	7	7	30	7	5	1	5	-	Kvinner	79	8	8	9	9	4	22	5	7	-	3	4	4407 Laukvika	21	1	2	1	2	-	4	3	3	1	2	2	Menn	8	-	-	-	1	-	1	2	1	1	1	1	Kvinner	13	1	2	1	1	-	3	1	2	-	1	1	4408 Skulsfjord	111	9	10	8	9	6	28	19	6	2	8	6	Menn	60	7	5	4	4	4	14	13	4	1	3	1	Kvinner	51	2	5	4	5	2	14	6	2	1	5	5	45 Øyene nord	697	64	83	53	50	42	208	56	39	19	63	20	Menn	375	36	43	25	27	28	112	34	22	9	28	11	Kvinner	322	28	40	28	23	14	96	22	17	10	35	9	4501 Kraknes	124	9	16	16	9	9	39	14	4	-	7	1	Menn	66	4	10	6	3	7	21	9	3	-	2	1	Kvinner	58	5	6	10	6	2	18	5	1	-	5	-	4502 Futrikelv	99	12	15	8	7	5	41	1	2	2	4	2	Menn	49	4	8	3	3	3	22	1	1	-	3	1	Kvinner	50	8	7	5	4	2	19	-	1	2	1	1	4503 Myra-Kifjord	195	15	22	19	18	11	59	15	13	6	15	2	Menn	113	12	12	12	13	7	28	8	7	2	10	2	Kvinner	82	3	10	7	5	4	31	7	6	4	5	-	4504 Måsvik	92	13	15	4	5	8	21	9	2	2	8	5	Menn	50	8	7	-	3	6	8	8	2	2	3	3	Kvinner	42	5	8	4	2	2	13	1	-	-	5	2	4505 Skarsfjord	15	-	-	-	-	1	3	1	1	-	5	4	Menn	8	-	-	-	-	1	3	1	1	-	1	1	Kvinner	7	-	-	-	-	-	-	-	-	-	4	3																																																																																																																																																																																																																																																																																																																																																																																																																																																																																																																																																																																																																																																																																							
Menn	23	1	1	1	4	1	7	2	3	2	1	-	Kvinner	21	1	4	1	1	1	4	1	4	1	1	2	4405 Tromvik	200	22	18	22	16	14	56	11	12	-	19	10	Menn	108	10	12	13	12	8	30	6	6	-	8	3	Kvinner	92	12	6	9	4	6	26	5	6	-	11	7	4406 Vengsøy	168	14	19	19	16	11	52	12	12	1	8	4	Menn	89	6	11	10	7	7	30	7	5	1	5	-	Kvinner	79	8	8	9	9	4	22	5	7	-	3	4	4407 Laukvika	21	1	2	1	2	-	4	3	3	1	2	2	Menn	8	-	-	-	1	-	1	2	1	1	1	1	Kvinner	13	1	2	1	1	-	3	1	2	-	1	1	4408 Skulsfjord	111	9	10	8	9	6	28	19	6	2	8	6	Menn	60	7	5	4	4	4	14	13	4	1	3	1	Kvinner	51	2	5	4	5	2	14	6	2	1	5	5	45 Øyene nord	697	64	83	53	50	42	208	56	39	19	63	20	Menn	375	36	43	25	27	28	112	34	22	9	28	11	Kvinner	322	28	40	28	23	14	96	22	17	10	35	9	4501 Kraknes	124	9	16	16	9	9	39	14	4	-	7	1	Menn	66	4	10	6	3	7	21	9	3	-	2	1	Kvinner	58	5	6	10	6	2	18	5	1	-	5	-	4502 Futrikelv	99	12	15	8	7	5	41	1	2	2	4	2	Menn	49	4	8	3	3	3	22	1	1	-	3	1	Kvinner	50	8	7	5	4	2	19	-	1	2	1	1	4503 Myra-Kifjord	195	15	22	19	18	11	59	15	13	6	15	2	Menn	113	12	12	12	13	7	28	8	7	2	10	2	Kvinner	82	3	10	7	5	4	31	7	6	4	5	-	4504 Måsvik	92	13	15	4	5	8	21	9	2	2	8	5	Menn	50	8	7	-	3	6	8	8	2	2	3	3	Kvinner	42	5	8	4	2	2	13	1	-	-	5	2	4505 Skarsfjord	15	-	-	-	-	1	3	1	1	-	5	4	Menn	8	-	-	-	-	1	3	1	1	-	1	1	Kvinner	7	-	-	-	-	-	-	-	-	-	4	3																																																																																																																																																																																																																																																																																																																																																																																																																																																																																																																																																																																																																																																																																																				
Kvinner	21	1	4	1	1	1	4	1	4	1	1	2	4405 Tromvik	200	22	18	22	16	14	56	11	12	-	19	10	Menn	108	10	12	13	12	8	30	6	6	-	8	3	Kvinner	92	12	6	9	4	6	26	5	6	-	11	7	4406 Vengsøy	168	14	19	19	16	11	52	12	12	1	8	4	Menn	89	6	11	10	7	7	30	7	5	1	5	-	Kvinner	79	8	8	9	9	4	22	5	7	-	3	4	4407 Laukvika	21	1	2	1	2	-	4	3	3	1	2	2	Menn	8	-	-	-	1	-	1	2	1	1	1	1	Kvinner	13	1	2	1	1	-	3	1	2	-	1	1	4408 Skulsfjord	111	9	10	8	9	6	28	19	6	2	8	6	Menn	60	7	5	4	4	4	14	13	4	1	3	1	Kvinner	51	2	5	4	5	2	14	6	2	1	5	5	45 Øyene nord	697	64	83	53	50	42	208	56	39	19	63	20	Menn	375	36	43	25	27	28	112	34	22	9	28	11	Kvinner	322	28	40	28	23	14	96	22	17	10	35	9	4501 Kraknes	124	9	16	16	9	9	39	14	4	-	7	1	Menn	66	4	10	6	3	7	21	9	3	-	2	1	Kvinner	58	5	6	10	6	2	18	5	1	-	5	-	4502 Futrikelv	99	12	15	8	7	5	41	1	2	2	4	2	Menn	49	4	8	3	3	3	22	1	1	-	3	1	Kvinner	50	8	7	5	4	2	19	-	1	2	1	1	4503 Myra-Kifjord	195	15	22	19	18	11	59	15	13	6	15	2	Menn	113	12	12	12	13	7	28	8	7	2	10	2	Kvinner	82	3	10	7	5	4	31	7	6	4	5	-	4504 Måsvik	92	13	15	4	5	8	21	9	2	2	8	5	Menn	50	8	7	-	3	6	8	8	2	2	3	3	Kvinner	42	5	8	4	2	2	13	1	-	-	5	2	4505 Skarsfjord	15	-	-	-	-	1	3	1	1	-	5	4	Menn	8	-	-	-	-	1	3	1	1	-	1	1	Kvinner	7	-	-	-	-	-	-	-	-	-	4	3																																																																																																																																																																																																																																																																																																																																																																																																																																																																																																																																																																																																																																																																																																																	
4405 Tromvik	200	22	18	22	16	14	56	11	12	-	19	10	Menn	108	10	12	13	12	8	30	6	6	-	8	3	Kvinner	92	12	6	9	4	6	26	5	6	-	11	7	4406 Vengsøy	168	14	19	19	16	11	52	12	12	1	8	4	Menn	89	6	11	10	7	7	30	7	5	1	5	-	Kvinner	79	8	8	9	9	4	22	5	7	-	3	4	4407 Laukvika	21	1	2	1	2	-	4	3	3	1	2	2	Menn	8	-	-	-	1	-	1	2	1	1	1	1	Kvinner	13	1	2	1	1	-	3	1	2	-	1	1	4408 Skulsfjord	111	9	10	8	9	6	28	19	6	2	8	6	Menn	60	7	5	4	4	4	14	13	4	1	3	1	Kvinner	51	2	5	4	5	2	14	6	2	1	5	5	45 Øyene nord	697	64	83	53	50	42	208	56	39	19	63	20	Menn	375	36	43	25	27	28	112	34	22	9	28	11	Kvinner	322	28	40	28	23	14	96	22	17	10	35	9	4501 Kraknes	124	9	16	16	9	9	39	14	4	-	7	1	Menn	66	4	10	6	3	7	21	9	3	-	2	1	Kvinner	58	5	6	10	6	2	18	5	1	-	5	-	4502 Futrikelv	99	12	15	8	7	5	41	1	2	2	4	2	Menn	49	4	8	3	3	3	22	1	1	-	3	1	Kvinner	50	8	7	5	4	2	19	-	1	2	1	1	4503 Myra-Kifjord	195	15	22	19	18	11	59	15	13	6	15	2	Menn	113	12	12	12	13	7	28	8	7	2	10	2	Kvinner	82	3	10	7	5	4	31	7	6	4	5	-	4504 Måsvik	92	13	15	4	5	8	21	9	2	2	8	5	Menn	50	8	7	-	3	6	8	8	2	2	3	3	Kvinner	42	5	8	4	2	2	13	1	-	-	5	2	4505 Skarsfjord	15	-	-	-	-	1	3	1	1	-	5	4	Menn	8	-	-	-	-	1	3	1	1	-	1	1	Kvinner	7	-	-	-	-	-	-	-	-	-	4	3																																																																																																																																																																																																																																																																																																																																																																																																																																																																																																																																																																																																																																																																																																																														
Menn	108	10	12	13	12	8	30	6	6	-	8	3	Kvinner	92	12	6	9	4	6	26	5	6	-	11	7	4406 Vengsøy	168	14	19	19	16	11	52	12	12	1	8	4	Menn	89	6	11	10	7	7	30	7	5	1	5	-	Kvinner	79	8	8	9	9	4	22	5	7	-	3	4	4407 Laukvika	21	1	2	1	2	-	4	3	3	1	2	2	Menn	8	-	-	-	1	-	1	2	1	1	1	1	Kvinner	13	1	2	1	1	-	3	1	2	-	1	1	4408 Skulsfjord	111	9	10	8	9	6	28	19	6	2	8	6	Menn	60	7	5	4	4	4	14	13	4	1	3	1	Kvinner	51	2	5	4	5	2	14	6	2	1	5	5	45 Øyene nord	697	64	83	53	50	42	208	56	39	19	63	20	Menn	375	36	43	25	27	28	112	34	22	9	28	11	Kvinner	322	28	40	28	23	14	96	22	17	10	35	9	4501 Kraknes	124	9	16	16	9	9	39	14	4	-	7	1	Menn	66	4	10	6	3	7	21	9	3	-	2	1	Kvinner	58	5	6	10	6	2	18	5	1	-	5	-	4502 Futrikelv	99	12	15	8	7	5	41	1	2	2	4	2	Menn	49	4	8	3	3	3	22	1	1	-	3	1	Kvinner	50	8	7	5	4	2	19	-	1	2	1	1	4503 Myra-Kifjord	195	15	22	19	18	11	59	15	13	6	15	2	Menn	113	12	12	12	13	7	28	8	7	2	10	2	Kvinner	82	3	10	7	5	4	31	7	6	4	5	-	4504 Måsvik	92	13	15	4	5	8	21	9	2	2	8	5	Menn	50	8	7	-	3	6	8	8	2	2	3	3	Kvinner	42	5	8	4	2	2	13	1	-	-	5	2	4505 Skarsfjord	15	-	-	-	-	1	3	1	1	-	5	4	Menn	8	-	-	-	-	1	3	1	1	-	1	1	Kvinner	7	-	-	-	-	-	-	-	-	-	4	3																																																																																																																																																																																																																																																																																																																																																																																																																																																																																																																																																																																																																																																																																																																																											
Kvinner	92	12	6	9	4	6	26	5	6	-	11	7	4406 Vengsøy	168	14	19	19	16	11	52	12	12	1	8	4	Menn	89	6	11	10	7	7	30	7	5	1	5	-	Kvinner	79	8	8	9	9	4	22	5	7	-	3	4	4407 Laukvika	21	1	2	1	2	-	4	3	3	1	2	2	Menn	8	-	-	-	1	-	1	2	1	1	1	1	Kvinner	13	1	2	1	1	-	3	1	2	-	1	1	4408 Skulsfjord	111	9	10	8	9	6	28	19	6	2	8	6	Menn	60	7	5	4	4	4	14	13	4	1	3	1	Kvinner	51	2	5	4	5	2	14	6	2	1	5	5	45 Øyene nord	697	64	83	53	50	42	208	56	39	19	63	20	Menn	375	36	43	25	27	28	112	34	22	9	28	11	Kvinner	322	28	40	28	23	14	96	22	17	10	35	9	4501 Kraknes	124	9	16	16	9	9	39	14	4	-	7	1	Menn	66	4	10	6	3	7	21	9	3	-	2	1	Kvinner	58	5	6	10	6	2	18	5	1	-	5	-	4502 Futrikelv	99	12	15	8	7	5	41	1	2	2	4	2	Menn	49	4	8	3	3	3	22	1	1	-	3	1	Kvinner	50	8	7	5	4	2	19	-	1	2	1	1	4503 Myra-Kifjord	195	15	22	19	18	11	59	15	13	6	15	2	Menn	113	12	12	12	13	7	28	8	7	2	10	2	Kvinner	82	3	10	7	5	4	31	7	6	4	5	-	4504 Måsvik	92	13	15	4	5	8	21	9	2	2	8	5	Menn	50	8	7	-	3	6	8	8	2	2	3	3	Kvinner	42	5	8	4	2	2	13	1	-	-	5	2	4505 Skarsfjord	15	-	-	-	-	1	3	1	1	-	5	4	Menn	8	-	-	-	-	1	3	1	1	-	1	1	Kvinner	7	-	-	-	-	-	-	-	-	-	4	3																																																																																																																																																																																																																																																																																																																																																																																																																																																																																																																																																																																																																																																																																																																																																								
4406 Vengsøy	168	14	19	19	16	11	52	12	12	1	8	4	Menn	89	6	11	10	7	7	30	7	5	1	5	-	Kvinner	79	8	8	9	9	4	22	5	7	-	3	4	4407 Laukvika	21	1	2	1	2	-	4	3	3	1	2	2	Menn	8	-	-	-	1	-	1	2	1	1	1	1	Kvinner	13	1	2	1	1	-	3	1	2	-	1	1	4408 Skulsfjord	111	9	10	8	9	6	28	19	6	2	8	6	Menn	60	7	5	4	4	4	14	13	4	1	3	1	Kvinner	51	2	5	4	5	2	14	6	2	1	5	5	45 Øyene nord	697	64	83	53	50	42	208	56	39	19	63	20	Menn	375	36	43	25	27	28	112	34	22	9	28	11	Kvinner	322	28	40	28	23	14	96	22	17	10	35	9	4501 Kraknes	124	9	16	16	9	9	39	14	4	-	7	1	Menn	66	4	10	6	3	7	21	9	3	-	2	1	Kvinner	58	5	6	10	6	2	18	5	1	-	5	-	4502 Futrikelv	99	12	15	8	7	5	41	1	2	2	4	2	Menn	49	4	8	3	3	3	22	1	1	-	3	1	Kvinner	50	8	7	5	4	2	19	-	1	2	1	1	4503 Myra-Kifjord	195	15	22	19	18	11	59	15	13	6	15	2	Menn	113	12	12	12	13	7	28	8	7	2	10	2	Kvinner	82	3	10	7	5	4	31	7	6	4	5	-	4504 Måsvik	92	13	15	4	5	8	21	9	2	2	8	5	Menn	50	8	7	-	3	6	8	8	2	2	3	3	Kvinner	42	5	8	4	2	2	13	1	-	-	5	2	4505 Skarsfjord	15	-	-	-	-	1	3	1	1	-	5	4	Menn	8	-	-	-	-	1	3	1	1	-	1	1	Kvinner	7	-	-	-	-	-	-	-	-	-	4	3																																																																																																																																																																																																																																																																																																																																																																																																																																																																																																																																																																																																																																																																																																																																																																					
Menn	89	6	11	10	7	7	30	7	5	1	5	-	Kvinner	79	8	8	9	9	4	22	5	7	-	3	4	4407 Laukvika	21	1	2	1	2	-	4	3	3	1	2	2	Menn	8	-	-	-	1	-	1	2	1	1	1	1	Kvinner	13	1	2	1	1	-	3	1	2	-	1	1	4408 Skulsfjord	111	9	10	8	9	6	28	19	6	2	8	6	Menn	60	7	5	4	4	4	14	13	4	1	3	1	Kvinner	51	2	5	4	5	2	14	6	2	1	5	5	45 Øyene nord	697	64	83	53	50	42	208	56	39	19	63	20	Menn	375	36	43	25	27	28	112	34	22	9	28	11	Kvinner	322	28	40	28	23	14	96	22	17	10	35	9	4501 Kraknes	124	9	16	16	9	9	39	14	4	-	7	1	Menn	66	4	10	6	3	7	21	9	3	-	2	1	Kvinner	58	5	6	10	6	2	18	5	1	-	5	-	4502 Futrikelv	99	12	15	8	7	5	41	1	2	2	4	2	Menn	49	4	8	3	3	3	22	1	1	-	3	1	Kvinner	50	8	7	5	4	2	19	-	1	2	1	1	4503 Myra-Kifjord	195	15	22	19	18	11	59	15	13	6	15	2	Menn	113	12	12	12	13	7	28	8	7	2	10	2	Kvinner	82	3	10	7	5	4	31	7	6	4	5	-	4504 Måsvik	92	13	15	4	5	8	21	9	2	2	8	5	Menn	50	8	7	-	3	6	8	8	2	2	3	3	Kvinner	42	5	8	4	2	2	13	1	-	-	5	2	4505 Skarsfjord	15	-	-	-	-	1	3	1	1	-	5	4	Menn	8	-	-	-	-	1	3	1	1	-	1	1	Kvinner	7	-	-	-	-	-	-	-	-	-	4	3																																																																																																																																																																																																																																																																																																																																																																																																																																																																																																																																																																																																																																																																																																																																																																																		
Kvinner	79	8	8	9	9	4	22	5	7	-	3	4	4407 Laukvika	21	1	2	1	2	-	4	3	3	1	2	2	Menn	8	-	-	-	1	-	1	2	1	1	1	1	Kvinner	13	1	2	1	1	-	3	1	2	-	1	1	4408 Skulsfjord	111	9	10	8	9	6	28	19	6	2	8	6	Menn	60	7	5	4	4	4	14	13	4	1	3	1	Kvinner	51	2	5	4	5	2	14	6	2	1	5	5	45 Øyene nord	697	64	83	53	50	42	208	56	39	19	63	20	Menn	375	36	43	25	27	28	112	34	22	9	28	11	Kvinner	322	28	40	28	23	14	96	22	17	10	35	9	4501 Kraknes	124	9	16	16	9	9	39	14	4	-	7	1	Menn	66	4	10	6	3	7	21	9	3	-	2	1	Kvinner	58	5	6	10	6	2	18	5	1	-	5	-	4502 Futrikelv	99	12	15	8	7	5	41	1	2	2	4	2	Menn	49	4	8	3	3	3	22	1	1	-	3	1	Kvinner	50	8	7	5	4	2	19	-	1	2	1	1	4503 Myra-Kifjord	195	15	22	19	18	11	59	15	13	6	15	2	Menn	113	12	12	12	13	7	28	8	7	2	10	2	Kvinner	82	3	10	7	5	4	31	7	6	4	5	-	4504 Måsvik	92	13	15	4	5	8	21	9	2	2	8	5	Menn	50	8	7	-	3	6	8	8	2	2	3	3	Kvinner	42	5	8	4	2	2	13	1	-	-	5	2	4505 Skarsfjord	15	-	-	-	-	1	3	1	1	-	5	4	Menn	8	-	-	-	-	1	3	1	1	-	1	1	Kvinner	7	-	-	-	-	-	-	-	-	-	4	3																																																																																																																																																																																																																																																																																																																																																																																																																																																																																																																																																																																																																																																																																																																																																																																															
4407 Laukvika	21	1	2	1	2	-	4	3	3	1	2	2	Menn	8	-	-	-	1	-	1	2	1	1	1	1	Kvinner	13	1	2	1	1	-	3	1	2	-	1	1	4408 Skulsfjord	111	9	10	8	9	6	28	19	6	2	8	6	Menn	60	7	5	4	4	4	14	13	4	1	3	1	Kvinner	51	2	5	4	5	2	14	6	2	1	5	5	45 Øyene nord	697	64	83	53	50	42	208	56	39	19	63	20	Menn	375	36	43	25	27	28	112	34	22	9	28	11	Kvinner	322	28	40	28	23	14	96	22	17	10	35	9	4501 Kraknes	124	9	16	16	9	9	39	14	4	-	7	1	Menn	66	4	10	6	3	7	21	9	3	-	2	1	Kvinner	58	5	6	10	6	2	18	5	1	-	5	-	4502 Futrikelv	99	12	15	8	7	5	41	1	2	2	4	2	Menn	49	4	8	3	3	3	22	1	1	-	3	1	Kvinner	50	8	7	5	4	2	19	-	1	2	1	1	4503 Myra-Kifjord	195	15	22	19	18	11	59	15	13	6	15	2	Menn	113	12	12	12	13	7	28	8	7	2	10	2	Kvinner	82	3	10	7	5	4	31	7	6	4	5	-	4504 Måsvik	92	13	15	4	5	8	21	9	2	2	8	5	Menn	50	8	7	-	3	6	8	8	2	2	3	3	Kvinner	42	5	8	4	2	2	13	1	-	-	5	2	4505 Skarsfjord	15	-	-	-	-	1	3	1	1	-	5	4	Menn	8	-	-	-	-	1	3	1	1	-	1	1	Kvinner	7	-	-	-	-	-	-	-	-	-	4	3																																																																																																																																																																																																																																																																																																																																																																																																																																																																																																																																																																																																																																																																																																																																																																																																												
Menn	8	-	-	-	1	-	1	2	1	1	1	1	Kvinner	13	1	2	1	1	-	3	1	2	-	1	1	4408 Skulsfjord	111	9	10	8	9	6	28	19	6	2	8	6	Menn	60	7	5	4	4	4	14	13	4	1	3	1	Kvinner	51	2	5	4	5	2	14	6	2	1	5	5	45 Øyene nord	697	64	83	53	50	42	208	56	39	19	63	20	Menn	375	36	43	25	27	28	112	34	22	9	28	11	Kvinner	322	28	40	28	23	14	96	22	17	10	35	9	4501 Kraknes	124	9	16	16	9	9	39	14	4	-	7	1	Menn	66	4	10	6	3	7	21	9	3	-	2	1	Kvinner	58	5	6	10	6	2	18	5	1	-	5	-	4502 Futrikelv	99	12	15	8	7	5	41	1	2	2	4	2	Menn	49	4	8	3	3	3	22	1	1	-	3	1	Kvinner	50	8	7	5	4	2	19	-	1	2	1	1	4503 Myra-Kifjord	195	15	22	19	18	11	59	15	13	6	15	2	Menn	113	12	12	12	13	7	28	8	7	2	10	2	Kvinner	82	3	10	7	5	4	31	7	6	4	5	-	4504 Måsvik	92	13	15	4	5	8	21	9	2	2	8	5	Menn	50	8	7	-	3	6	8	8	2	2	3	3	Kvinner	42	5	8	4	2	2	13	1	-	-	5	2	4505 Skarsfjord	15	-	-	-	-	1	3	1	1	-	5	4	Menn	8	-	-	-	-	1	3	1	1	-	1	1	Kvinner	7	-	-	-	-	-	-	-	-	-	4	3																																																																																																																																																																																																																																																																																																																																																																																																																																																																																																																																																																																																																																																																																																																																																																																																																									
Kvinner	13	1	2	1	1	-	3	1	2	-	1	1	4408 Skulsfjord	111	9	10	8	9	6	28	19	6	2	8	6	Menn	60	7	5	4	4	4	14	13	4	1	3	1	Kvinner	51	2	5	4	5	2	14	6	2	1	5	5	45 Øyene nord	697	64	83	53	50	42	208	56	39	19	63	20	Menn	375	36	43	25	27	28	112	34	22	9	28	11	Kvinner	322	28	40	28	23	14	96	22	17	10	35	9	4501 Kraknes	124	9	16	16	9	9	39	14	4	-	7	1	Menn	66	4	10	6	3	7	21	9	3	-	2	1	Kvinner	58	5	6	10	6	2	18	5	1	-	5	-	4502 Futrikelv	99	12	15	8	7	5	41	1	2	2	4	2	Menn	49	4	8	3	3	3	22	1	1	-	3	1	Kvinner	50	8	7	5	4	2	19	-	1	2	1	1	4503 Myra-Kifjord	195	15	22	19	18	11	59	15	13	6	15	2	Menn	113	12	12	12	13	7	28	8	7	2	10	2	Kvinner	82	3	10	7	5	4	31	7	6	4	5	-	4504 Måsvik	92	13	15	4	5	8	21	9	2	2	8	5	Menn	50	8	7	-	3	6	8	8	2	2	3	3	Kvinner	42	5	8	4	2	2	13	1	-	-	5	2	4505 Skarsfjord	15	-	-	-	-	1	3	1	1	-	5	4	Menn	8	-	-	-	-	1	3	1	1	-	1	1	Kvinner	7	-	-	-	-	-	-	-	-	-	4	3																																																																																																																																																																																																																																																																																																																																																																																																																																																																																																																																																																																																																																																																																																																																																																																																																																						
4408 Skulsfjord	111	9	10	8	9	6	28	19	6	2	8	6	Menn	60	7	5	4	4	4	14	13	4	1	3	1	Kvinner	51	2	5	4	5	2	14	6	2	1	5	5	45 Øyene nord	697	64	83	53	50	42	208	56	39	19	63	20	Menn	375	36	43	25	27	28	112	34	22	9	28	11	Kvinner	322	28	40	28	23	14	96	22	17	10	35	9	4501 Kraknes	124	9	16	16	9	9	39	14	4	-	7	1	Menn	66	4	10	6	3	7	21	9	3	-	2	1	Kvinner	58	5	6	10	6	2	18	5	1	-	5	-	4502 Futrikelv	99	12	15	8	7	5	41	1	2	2	4	2	Menn	49	4	8	3	3	3	22	1	1	-	3	1	Kvinner	50	8	7	5	4	2	19	-	1	2	1	1	4503 Myra-Kifjord	195	15	22	19	18	11	59	15	13	6	15	2	Menn	113	12	12	12	13	7	28	8	7	2	10	2	Kvinner	82	3	10	7	5	4	31	7	6	4	5	-	4504 Måsvik	92	13	15	4	5	8	21	9	2	2	8	5	Menn	50	8	7	-	3	6	8	8	2	2	3	3	Kvinner	42	5	8	4	2	2	13	1	-	-	5	2	4505 Skarsfjord	15	-	-	-	-	1	3	1	1	-	5	4	Menn	8	-	-	-	-	1	3	1	1	-	1	1	Kvinner	7	-	-	-	-	-	-	-	-	-	4	3																																																																																																																																																																																																																																																																																																																																																																																																																																																																																																																																																																																																																																																																																																																																																																																																																																																			
Menn	60	7	5	4	4	4	14	13	4	1	3	1	Kvinner	51	2	5	4	5	2	14	6	2	1	5	5	45 Øyene nord	697	64	83	53	50	42	208	56	39	19	63	20	Menn	375	36	43	25	27	28	112	34	22	9	28	11	Kvinner	322	28	40	28	23	14	96	22	17	10	35	9	4501 Kraknes	124	9	16	16	9	9	39	14	4	-	7	1	Menn	66	4	10	6	3	7	21	9	3	-	2	1	Kvinner	58	5	6	10	6	2	18	5	1	-	5	-	4502 Futrikelv	99	12	15	8	7	5	41	1	2	2	4	2	Menn	49	4	8	3	3	3	22	1	1	-	3	1	Kvinner	50	8	7	5	4	2	19	-	1	2	1	1	4503 Myra-Kifjord	195	15	22	19	18	11	59	15	13	6	15	2	Menn	113	12	12	12	13	7	28	8	7	2	10	2	Kvinner	82	3	10	7	5	4	31	7	6	4	5	-	4504 Måsvik	92	13	15	4	5	8	21	9	2	2	8	5	Menn	50	8	7	-	3	6	8	8	2	2	3	3	Kvinner	42	5	8	4	2	2	13	1	-	-	5	2	4505 Skarsfjord	15	-	-	-	-	1	3	1	1	-	5	4	Menn	8	-	-	-	-	1	3	1	1	-	1	1	Kvinner	7	-	-	-	-	-	-	-	-	-	4	3																																																																																																																																																																																																																																																																																																																																																																																																																																																																																																																																																																																																																																																																																																																																																																																																																																																																
Kvinner	51	2	5	4	5	2	14	6	2	1	5	5	45 Øyene nord	697	64	83	53	50	42	208	56	39	19	63	20	Menn	375	36	43	25	27	28	112	34	22	9	28	11	Kvinner	322	28	40	28	23	14	96	22	17	10	35	9	4501 Kraknes	124	9	16	16	9	9	39	14	4	-	7	1	Menn	66	4	10	6	3	7	21	9	3	-	2	1	Kvinner	58	5	6	10	6	2	18	5	1	-	5	-	4502 Futrikelv	99	12	15	8	7	5	41	1	2	2	4	2	Menn	49	4	8	3	3	3	22	1	1	-	3	1	Kvinner	50	8	7	5	4	2	19	-	1	2	1	1	4503 Myra-Kifjord	195	15	22	19	18	11	59	15	13	6	15	2	Menn	113	12	12	12	13	7	28	8	7	2	10	2	Kvinner	82	3	10	7	5	4	31	7	6	4	5	-	4504 Måsvik	92	13	15	4	5	8	21	9	2	2	8	5	Menn	50	8	7	-	3	6	8	8	2	2	3	3	Kvinner	42	5	8	4	2	2	13	1	-	-	5	2	4505 Skarsfjord	15	-	-	-	-	1	3	1	1	-	5	4	Menn	8	-	-	-	-	1	3	1	1	-	1	1	Kvinner	7	-	-	-	-	-	-	-	-	-	4	3																																																																																																																																																																																																																																																																																																																																																																																																																																																																																																																																																																																																																																																																																																																																																																																																																																																																													
45 Øyene nord	697	64	83	53	50	42	208	56	39	19	63	20	Menn	375	36	43	25	27	28	112	34	22	9	28	11	Kvinner	322	28	40	28	23	14	96	22	17	10	35	9	4501 Kraknes	124	9	16	16	9	9	39	14	4	-	7	1	Menn	66	4	10	6	3	7	21	9	3	-	2	1	Kvinner	58	5	6	10	6	2	18	5	1	-	5	-	4502 Futrikelv	99	12	15	8	7	5	41	1	2	2	4	2	Menn	49	4	8	3	3	3	22	1	1	-	3	1	Kvinner	50	8	7	5	4	2	19	-	1	2	1	1	4503 Myra-Kifjord	195	15	22	19	18	11	59	15	13	6	15	2	Menn	113	12	12	12	13	7	28	8	7	2	10	2	Kvinner	82	3	10	7	5	4	31	7	6	4	5	-	4504 Måsvik	92	13	15	4	5	8	21	9	2	2	8	5	Menn	50	8	7	-	3	6	8	8	2	2	3	3	Kvinner	42	5	8	4	2	2	13	1	-	-	5	2	4505 Skarsfjord	15	-	-	-	-	1	3	1	1	-	5	4	Menn	8	-	-	-	-	1	3	1	1	-	1	1	Kvinner	7	-	-	-	-	-	-	-	-	-	4	3																																																																																																																																																																																																																																																																																																																																																																																																																																																																																																																																																																																																																																																																																																																																																																																																																																																																																										
Menn	375	36	43	25	27	28	112	34	22	9	28	11	Kvinner	322	28	40	28	23	14	96	22	17	10	35	9	4501 Kraknes	124	9	16	16	9	9	39	14	4	-	7	1	Menn	66	4	10	6	3	7	21	9	3	-	2	1	Kvinner	58	5	6	10	6	2	18	5	1	-	5	-	4502 Futrikelv	99	12	15	8	7	5	41	1	2	2	4	2	Menn	49	4	8	3	3	3	22	1	1	-	3	1	Kvinner	50	8	7	5	4	2	19	-	1	2	1	1	4503 Myra-Kifjord	195	15	22	19	18	11	59	15	13	6	15	2	Menn	113	12	12	12	13	7	28	8	7	2	10	2	Kvinner	82	3	10	7	5	4	31	7	6	4	5	-	4504 Måsvik	92	13	15	4	5	8	21	9	2	2	8	5	Menn	50	8	7	-	3	6	8	8	2	2	3	3	Kvinner	42	5	8	4	2	2	13	1	-	-	5	2	4505 Skarsfjord	15	-	-	-	-	1	3	1	1	-	5	4	Menn	8	-	-	-	-	1	3	1	1	-	1	1	Kvinner	7	-	-	-	-	-	-	-	-	-	4	3																																																																																																																																																																																																																																																																																																																																																																																																																																																																																																																																																																																																																																																																																																																																																																																																																																																																																																							
Kvinner	322	28	40	28	23	14	96	22	17	10	35	9	4501 Kraknes	124	9	16	16	9	9	39	14	4	-	7	1	Menn	66	4	10	6	3	7	21	9	3	-	2	1	Kvinner	58	5	6	10	6	2	18	5	1	-	5	-	4502 Futrikelv	99	12	15	8	7	5	41	1	2	2	4	2	Menn	49	4	8	3	3	3	22	1	1	-	3	1	Kvinner	50	8	7	5	4	2	19	-	1	2	1	1	4503 Myra-Kifjord	195	15	22	19	18	11	59	15	13	6	15	2	Menn	113	12	12	12	13	7	28	8	7	2	10	2	Kvinner	82	3	10	7	5	4	31	7	6	4	5	-	4504 Måsvik	92	13	15	4	5	8	21	9	2	2	8	5	Menn	50	8	7	-	3	6	8	8	2	2	3	3	Kvinner	42	5	8	4	2	2	13	1	-	-	5	2	4505 Skarsfjord	15	-	-	-	-	1	3	1	1	-	5	4	Menn	8	-	-	-	-	1	3	1	1	-	1	1	Kvinner	7	-	-	-	-	-	-	-	-	-	4	3																																																																																																																																																																																																																																																																																																																																																																																																																																																																																																																																																																																																																																																																																																																																																																																																																																																																																																																				
4501 Kraknes	124	9	16	16	9	9	39	14	4	-	7	1	Menn	66	4	10	6	3	7	21	9	3	-	2	1	Kvinner	58	5	6	10	6	2	18	5	1	-	5	-	4502 Futrikelv	99	12	15	8	7	5	41	1	2	2	4	2	Menn	49	4	8	3	3	3	22	1	1	-	3	1	Kvinner	50	8	7	5	4	2	19	-	1	2	1	1	4503 Myra-Kifjord	195	15	22	19	18	11	59	15	13	6	15	2	Menn	113	12	12	12	13	7	28	8	7	2	10	2	Kvinner	82	3	10	7	5	4	31	7	6	4	5	-	4504 Måsvik	92	13	15	4	5	8	21	9	2	2	8	5	Menn	50	8	7	-	3	6	8	8	2	2	3	3	Kvinner	42	5	8	4	2	2	13	1	-	-	5	2	4505 Skarsfjord	15	-	-	-	-	1	3	1	1	-	5	4	Menn	8	-	-	-	-	1	3	1	1	-	1	1	Kvinner	7	-	-	-	-	-	-	-	-	-	4	3																																																																																																																																																																																																																																																																																																																																																																																																																																																																																																																																																																																																																																																																																																																																																																																																																																																																																																																																	
Menn	66	4	10	6	3	7	21	9	3	-	2	1	Kvinner	58	5	6	10	6	2	18	5	1	-	5	-	4502 Futrikelv	99	12	15	8	7	5	41	1	2	2	4	2	Menn	49	4	8	3	3	3	22	1	1	-	3	1	Kvinner	50	8	7	5	4	2	19	-	1	2	1	1	4503 Myra-Kifjord	195	15	22	19	18	11	59	15	13	6	15	2	Menn	113	12	12	12	13	7	28	8	7	2	10	2	Kvinner	82	3	10	7	5	4	31	7	6	4	5	-	4504 Måsvik	92	13	15	4	5	8	21	9	2	2	8	5	Menn	50	8	7	-	3	6	8	8	2	2	3	3	Kvinner	42	5	8	4	2	2	13	1	-	-	5	2	4505 Skarsfjord	15	-	-	-	-	1	3	1	1	-	5	4	Menn	8	-	-	-	-	1	3	1	1	-	1	1	Kvinner	7	-	-	-	-	-	-	-	-	-	4	3																																																																																																																																																																																																																																																																																																																																																																																																																																																																																																																																																																																																																																																																																																																																																																																																																																																																																																																																														
Kvinner	58	5	6	10	6	2	18	5	1	-	5	-	4502 Futrikelv	99	12	15	8	7	5	41	1	2	2	4	2	Menn	49	4	8	3	3	3	22	1	1	-	3	1	Kvinner	50	8	7	5	4	2	19	-	1	2	1	1	4503 Myra-Kifjord	195	15	22	19	18	11	59	15	13	6	15	2	Menn	113	12	12	12	13	7	28	8	7	2	10	2	Kvinner	82	3	10	7	5	4	31	7	6	4	5	-	4504 Måsvik	92	13	15	4	5	8	21	9	2	2	8	5	Menn	50	8	7	-	3	6	8	8	2	2	3	3	Kvinner	42	5	8	4	2	2	13	1	-	-	5	2	4505 Skarsfjord	15	-	-	-	-	1	3	1	1	-	5	4	Menn	8	-	-	-	-	1	3	1	1	-	1	1	Kvinner	7	-	-	-	-	-	-	-	-	-	4	3																																																																																																																																																																																																																																																																																																																																																																																																																																																																																																																																																																																																																																																																																																																																																																																																																																																																																																																																																											
4502 Futrikelv	99	12	15	8	7	5	41	1	2	2	4	2	Menn	49	4	8	3	3	3	22	1	1	-	3	1	Kvinner	50	8	7	5	4	2	19	-	1	2	1	1	4503 Myra-Kifjord	195	15	22	19	18	11	59	15	13	6	15	2	Menn	113	12	12	12	13	7	28	8	7	2	10	2	Kvinner	82	3	10	7	5	4	31	7	6	4	5	-	4504 Måsvik	92	13	15	4	5	8	21	9	2	2	8	5	Menn	50	8	7	-	3	6	8	8	2	2	3	3	Kvinner	42	5	8	4	2	2	13	1	-	-	5	2	4505 Skarsfjord	15	-	-	-	-	1	3	1	1	-	5	4	Menn	8	-	-	-	-	1	3	1	1	-	1	1	Kvinner	7	-	-	-	-	-	-	-	-	-	4	3																																																																																																																																																																																																																																																																																																																																																																																																																																																																																																																																																																																																																																																																																																																																																																																																																																																																																																																																																																								
Menn	49	4	8	3	3	3	22	1	1	-	3	1	Kvinner	50	8	7	5	4	2	19	-	1	2	1	1	4503 Myra-Kifjord	195	15	22	19	18	11	59	15	13	6	15	2	Menn	113	12	12	12	13	7	28	8	7	2	10	2	Kvinner	82	3	10	7	5	4	31	7	6	4	5	-	4504 Måsvik	92	13	15	4	5	8	21	9	2	2	8	5	Menn	50	8	7	-	3	6	8	8	2	2	3	3	Kvinner	42	5	8	4	2	2	13	1	-	-	5	2	4505 Skarsfjord	15	-	-	-	-	1	3	1	1	-	5	4	Menn	8	-	-	-	-	1	3	1	1	-	1	1	Kvinner	7	-	-	-	-	-	-	-	-	-	4	3																																																																																																																																																																																																																																																																																																																																																																																																																																																																																																																																																																																																																																																																																																																																																																																																																																																																																																																																																																																					
Kvinner	50	8	7	5	4	2	19	-	1	2	1	1	4503 Myra-Kifjord	195	15	22	19	18	11	59	15	13	6	15	2	Menn	113	12	12	12	13	7	28	8	7	2	10	2	Kvinner	82	3	10	7	5	4	31	7	6	4	5	-	4504 Måsvik	92	13	15	4	5	8	21	9	2	2	8	5	Menn	50	8	7	-	3	6	8	8	2	2	3	3	Kvinner	42	5	8	4	2	2	13	1	-	-	5	2	4505 Skarsfjord	15	-	-	-	-	1	3	1	1	-	5	4	Menn	8	-	-	-	-	1	3	1	1	-	1	1	Kvinner	7	-	-	-	-	-	-	-	-	-	4	3																																																																																																																																																																																																																																																																																																																																																																																																																																																																																																																																																																																																																																																																																																																																																																																																																																																																																																																																																																																																		
4503 Myra-Kifjord	195	15	22	19	18	11	59	15	13	6	15	2	Menn	113	12	12	12	13	7	28	8	7	2	10	2	Kvinner	82	3	10	7	5	4	31	7	6	4	5	-	4504 Måsvik	92	13	15	4	5	8	21	9	2	2	8	5	Menn	50	8	7	-	3	6	8	8	2	2	3	3	Kvinner	42	5	8	4	2	2	13	1	-	-	5	2	4505 Skarsfjord	15	-	-	-	-	1	3	1	1	-	5	4	Menn	8	-	-	-	-	1	3	1	1	-	1	1	Kvinner	7	-	-	-	-	-	-	-	-	-	4	3																																																																																																																																																																																																																																																																																																																																																																																																																																																																																																																																																																																																																																																																																																																																																																																																																																																																																																																																																																																																															
Menn	113	12	12	12	13	7	28	8	7	2	10	2	Kvinner	82	3	10	7	5	4	31	7	6	4	5	-	4504 Måsvik	92	13	15	4	5	8	21	9	2	2	8	5	Menn	50	8	7	-	3	6	8	8	2	2	3	3	Kvinner	42	5	8	4	2	2	13	1	-	-	5	2	4505 Skarsfjord	15	-	-	-	-	1	3	1	1	-	5	4	Menn	8	-	-	-	-	1	3	1	1	-	1	1	Kvinner	7	-	-	-	-	-	-	-	-	-	4	3																																																																																																																																																																																																																																																																																																																																																																																																																																																																																																																																																																																																																																																																																																																																																																																																																																																																																																																																																																																																																												
Kvinner	82	3	10	7	5	4	31	7	6	4	5	-	4504 Måsvik	92	13	15	4	5	8	21	9	2	2	8	5	Menn	50	8	7	-	3	6	8	8	2	2	3	3	Kvinner	42	5	8	4	2	2	13	1	-	-	5	2	4505 Skarsfjord	15	-	-	-	-	1	3	1	1	-	5	4	Menn	8	-	-	-	-	1	3	1	1	-	1	1	Kvinner	7	-	-	-	-	-	-	-	-	-	4	3																																																																																																																																																																																																																																																																																																																																																																																																																																																																																																																																																																																																																																																																																																																																																																																																																																																																																																																																																																																																																																									
4504 Måsvik	92	13	15	4	5	8	21	9	2	2	8	5	Menn	50	8	7	-	3	6	8	8	2	2	3	3	Kvinner	42	5	8	4	2	2	13	1	-	-	5	2	4505 Skarsfjord	15	-	-	-	-	1	3	1	1	-	5	4	Menn	8	-	-	-	-	1	3	1	1	-	1	1	Kvinner	7	-	-	-	-	-	-	-	-	-	4	3																																																																																																																																																																																																																																																																																																																																																																																																																																																																																																																																																																																																																																																																																																																																																																																																																																																																																																																																																																																																																																																						
Menn	50	8	7	-	3	6	8	8	2	2	3	3	Kvinner	42	5	8	4	2	2	13	1	-	-	5	2	4505 Skarsfjord	15	-	-	-	-	1	3	1	1	-	5	4	Menn	8	-	-	-	-	1	3	1	1	-	1	1	Kvinner	7	-	-	-	-	-	-	-	-	-	4	3																																																																																																																																																																																																																																																																																																																																																																																																																																																																																																																																																																																																																																																																																																																																																																																																																																																																																																																																																																																																																																																																			
Kvinner	42	5	8	4	2	2	13	1	-	-	5	2	4505 Skarsfjord	15	-	-	-	-	1	3	1	1	-	5	4	Menn	8	-	-	-	-	1	3	1	1	-	1	1	Kvinner	7	-	-	-	-	-	-	-	-	-	4	3																																																																																																																																																																																																																																																																																																																																																																																																																																																																																																																																																																																																																																																																																																																																																																																																																																																																																																																																																																																																																																																																																
4505 Skarsfjord	15	-	-	-	-	1	3	1	1	-	5	4	Menn	8	-	-	-	-	1	3	1	1	-	1	1	Kvinner	7	-	-	-	-	-	-	-	-	-	4	3																																																																																																																																																																																																																																																																																																																																																																																																																																																																																																																																																																																																																																																																																																																																																																																																																																																																																																																																																																																																																																																																																													
Menn	8	-	-	-	-	1	3	1	1	-	1	1	Kvinner	7	-	-	-	-	-	-	-	-	-	4	3																																																																																																																																																																																																																																																																																																																																																																																																																																																																																																																																																																																																																																																																																																																																																																																																																																																																																																																																																																																																																																																																																																										
Kvinner	7	-	-	-	-	-	-	-	-	-	4	3																																																																																																																																																																																																																																																																																																																																																																																																																																																																																																																																																																																																																																																																																																																																																																																																																																																																																																																																																																																																																																																																																																																							

Tabell 26 (forts.). Folkemengde etter alder, kjønn og type bostedsstrøk/grunnkrets. 3. november 1990

	I alt	Alder										
		0-6	7-15	16-19	20-24	25-29	30-49	50-59	60-66	67-69	70-79	80-
4506 Kårvik	60	7	6	2	4	5	16	5	5	2	6	2
Menn	31	4	3	-	1	2	12	3	1	2	2	1
Kvinner	29	3	3	2	3	3	4	2	4	-	4	1
4507 Skulgam	43	4	4	3	4	1	10	6	2	2	5	2
Menn	24	2	2	3	2	-	6	4	1	1	2	1
Kvinner	19	2	2	-	2	1	4	2	1	1	3	1
4508 Finnkroken	69	4	5	1	3	2	19	5	10	5	13	2
Menn	34	2	1	1	2	2	12	-	6	2	5	1
Kvinner	35	2	4	-	1	-	7	5	4	3	8	1
Uoppgitt	391	51	60	20	24	40	139	20	14	8	12	3

Tabell 27.1. Yrkesaktive 16 år og over, etter næring, kjønn og type bostedsstrøk/delområde. 3. november 1989 - 2. november 1990

	I alt	Jordbruk, skogbruk, fiske og fangst	Oljeutvinning og bergverksdrift	Industri	Kraft- og vannforsyning	Bygge- og anleggsvirksomhet	Varehandel, hotell- og restaurantvirksomhet	Transport, lagring, post- og telekommunikasjoner	Bank-, finans- og forsikringsvirksomhet, eiendomsdrift og forretningsmessig tjenesteyting	Offentlig, sosial og privat tjenesteyting
Kommunen ¹	27887	992	(48)	2240	217	2373	5519	2498	2309	11691
Menn	14786	856	:	1513	162	2118	2775	1813	1216	4295
Kvinner	13101	136	:	727	(55)	255	2744	685	1093	7396
Type bostedsstrøk og kjønn										
Tettsteder										
Tettbygde strøk	23696	410	:	1801	(198)	1841	4833	2237	2242	10111
Menn	12260	372	:	1250	(149)	1668	2442	1516	1072	3767
Kvinner	11436	:	:	551	:	(173)	2391	721	1170	6344
8011 Tromsø	23123	354	:	1717	(186)	1808	4720	2192	2206	9918
Menn	11919	317	:	1216	(137)	1635	2352	1471	1049	3720
Kvinner	11204	:	:	501	:	(173)	2367	721	1157	6198
8013 Kaldfjord	339	:	:	:	:	:	:	:	:	:
Menn	(204)	:	:	:	:	:	:	:	:	:
Kvinner	(134)	:	:	:	:	:	:	:	:	:
8015 Fagernes	(140)	:	:	:	:	:	:	:	:	:
Menn	:	:	:	:	:	:	:	:	:	:
Kvinner	:	:	:	:	:	:	:	:	:	:
8016 Sommarøy	:	:	:	:	:	:	:	:	:	:
Menn	:	:	:	:	:	:	:	:	:	:
Kvinner	:	:	:	:	:	:	:	:	:	:
Sprettbygde strøk	4008	668	:	379	:	655	560	433	(141)	1135
Menn	2413	546	:	(247)	:	591	338	327	:	318
Kvinner	1596	:	:	(133)	:	:	(221)	:	:	817
Uoppgitt	(186)	:	:	:	:	:	:	:	:	:
Delområde og kjønn										
01 Tromsø	2352	:	:	(206)	:	(217)	375	(126)	(202)	1147
Menn	1248	:	:	:	:	(205)	(204)	:	:	523
Kvinner	1104	:	:	:	:	:	(170)	:	(134)	624
02 Sommerlyst	2582	:	:	:	:	(184)	523	(269)	(245)	1243
Menn	1349	:	:	:	:	(148)	280	(148)	(127)	555
Kvinner	1233	:	:	:	:	:	(243)	:	:	689
03 Nordre Tromsøya	4110	:	:	332	:	320	772	432	343	1763
Menn	2135	:	:	(249)	:	281	390	311	(225)	555
Kvinner	1975	:	:	:	:	:	382	:	:	1208
04 Mortensnes	2643	:	:	(230)	:	(206)	522	(248)	288	1138
Menn	1379	:	:	(160)	:	(194)	295	(159)	(159)	411
Kvinner	1265	:	:	:	:	:	(227)	:	(129)	726
05 Søndre Tromsøya	1876	:	:	(139)	:	(124)	500	(148)	:	848
Menn	957	:	:	:	:	(124)	(249)	:	:	324
Kvinner	920	:	:	:	:	:	(251)	:	:	524
12 Kroken	1890	:	:	(175)	:	(138)	352	278	(177)	702
Menn	967	:	:	(129)	:	:	(147)	(229)	:	(249)
Kvinner	923	:	:	:	:	:	(205)	:	(132)	453
13 Tomasjord	2499	:	:	(266)	:	(125)	617	321	(178)	970
Menn	1307	:	:	(193)	:	(125)	349	(239)	:	308
Kvinner	1192	:	:	:	:	:	(269)	:	:	662
14 Tromsdalen	2176	:	:	(186)	:	(185)	434	(137)	(260)	893
Menn	1035	:	:	:	:	(172)	(179)	:	:	308
Kvinner	1141	:	:	:	:	:	(255)	:	(192)	585
15 Reinelva/Hundbergan	694	:	:	:	:	:	(182)	:	:	(235)
Menn	392	:	:	:	:	:	:	:	:	:
Kvinner	302	:	:	:	:	:	:	:	:	(134)
20 Kvaløybyen	3563	:	:	(207)	:	403	686	338	372	1398
Menn	1900	:	:	(169)	:	341	294	(240)	(195)	525
Kvinner	1663	:	:	:	:	:	392	:	(177)	873
30 Fastlandet nord	295	:	:	:	:	:	:	:	:	:
Menn	(185)	:	:	:	:	:	:	:	:	:
Kvinner	:	:	:	:	:	:	:	:	:	:
31 Ramfjordområdet	499	:	:	:	:	:	:	:	:	(156)
Menn	354	:	:	:	:	:	:	:	:	:
Kvinner	(145)	:	:	:	:	:	:	:	:	:
32 Malangshalvøya	(201)	:	:	:	:	:	:	:	:	:
Menn	(127)	:	:	:	:	:	:	:	:	:
Kvinner	:	:	:	:	:	:	:	:	:	:

Tabell 27.1 (forts.). Yrkesaktive 16 år og over, etter næring, kjønn og type bostedsstrøk/delområde.
3. november 1989 - 2. november 1990

	I alt	Jord- bruk, skog- bruk, fiske og fangst	Oljeut- vinning og berg- verks- drift	Industri	Kraft- og vann- for- syning	Bygge- og anleggs- virksom- het	Vare- handel, hotell- og restau- rant- virk- somhet	Transport, lagring, post- og telekom- munika- sjoner	Bank-, finans- og forsikrings- virksomhet, eiendoms- drift og forretnings- messig tjeneste- yting	Offent- lig, sosial og privat tjeneste- yting
33 Ullsfjord	615	(221)	:	:	:	(135)	:	:	:	:
Menn	361	(160)	:	:	:	:	:	:	:	:
Kvinner	(254)	:	:	:	:	:	:	:	:	:
40 Kvaløya sørøst	435	:	:	:	:	:	:	:	:	(144)
Menn	(250)	:	:	:	:	:	:	:	:	:
Kvinner	(184)	:	:	:	:	:	:	:	:	:
41 Malangskjøften	325	:	:	:	:	:	:	:	:	:
Menn	(214)	:	:	:	:	:	:	:	:	:
Kvinner	:	:	:	:	:	:	:	:	:	:
42 Kattfjord	(169)	:	:	:	:	:	:	:	:	:
Menn	:	:	:	:	:	:	:	:	:	:
Kvinner	:	:	:	:	:	:	:	:	:	:
43 Ersfjord/Røssholmdjupta	:	:	:	:	:	:	:	:	:	:
Menn	:	:	:	:	:	:	:	:	:	:
Kvinner	:	:	:	:	:	:	:	:	:	:
44 Kvaløya nordvest	347	:	:	:	:	:	:	:	:	:
Menn	(192)	:	:	:	:	:	:	:	:	:
Kvinner	(155)	:	:	:	:	:	:	:	:	:
45 Øyene nord	385	:	:	:	:	:	:	:	:	:
Menn	(205)	:	:	:	:	:	:	:	:	:
Kvinner	(180)	:	:	:	:	:	:	:	:	:
Uoppgitt	(186)	:	:	:	:	:	:	:	:	:

¹ Se tekstdelen, pkt. 5.

Tabell 27.2. Yrkesaktive 16 år og over, etter næring, kjønn og type bostedsstrøk/grunnkrets. 3. november 1989 - 2. november 1990

	I alt	Primær	Sekundær	Tertiær		
				I alt	Off., sosial og privat tjenesteyting	Andre tertiær-næringer
Kommunen ¹	27887	992	4878	22017	11691	10326
Menn	14786	856	3831	10099	4295	5804
Kvinner	13101	136	1047	11918	7396	4522
Type bostedsstrøk og kjønn						
Tettsteder						
Tettbygde strøk	23696	410	3863	19424	10111	9313
Menn	12260	372	3090	8798	3767	5031
Kvinner	11436	:	773	10626	6344	4282
8011 Tromsø	23123	354	3734	19035	9918	9118
Menn	11919	317	3011	8592	3720	4872
Kvinner	11204	:	723	10443	6198	4245
8013 Kaldfjord	339	:	:	(257)	:	(149)
Menn	(204)	:	:	(148)	:	:
Kvinner	(134)	:	:	:	:	:
8015 Fagernes	(140)	:	:	:	:	:
Menn	:	:	:	:	:	:
Kvinner	:	:	:	:	:	:
8016 Sommarøy	:	:	:	:	:	:
Menn	:	:	:	:	:	:
Kvinner	:	:	:	:	:	:
Spredtbygde strøk	4008	668	1070	2270	1135	1134
Menn	2413	546	837	1029	318	711
Kvinner	1596	:	(233)	1240	817	423
Uoppgitt	(186)	:	:	(163)	:	:
Delområde, grunnkrets og kjønn						
01 Tromsø	2352	:	423	1850	1147	703
Menn	1248	:	316	853	523	330
Kvinner	1104	:	:	997	624	373
0102 Pøshavna	:	:	:	:	:	:
Menn	:	:	:	:	:	:
Kvinner	:	:	:	:	:	:
0103 Håndverkeren	:	:	:	:	:	:
Menn	:	:	:	:	:	:
Kvinner	:	:	:	:	:	:
0104 Skansen	:	:	:	:	:	:
Menn	:	:	:	:	:	:
Kvinner	:	:	:	:	:	:
0105 Stortorget	:	:	:	:	:	:
Menn	:	:	:	:	:	:
Kvinner	:	:	:	:	:	:
0107 Prostneset	:	:	:	:	:	:
Menn	:	:	:	:	:	:
Kvinner	:	:	:	:	:	:
0109 Landskirka/Garveristranda	:	:	:	:	:	:
Menn	:	:	:	:	:	:
Kvinner	:	:	:	:	:	:
0111 Bukta	(173)	:	:	:	:	:
Menn	:	:	:	:	:	:
Kvinner	:	:	:	:	:	:
0112 Nordbyen	(245)	:	:	(165)	(153)	:
Menn	(136)	:	:	:	:	:
Kvinner	:	:	:	:	:	:
0113 Nordbybakkene	:	:	:	:	:	:
Menn	:	:	:	:	:	:
Kvinner	:	:	:	:	:	:
0115 Brannstasjonen	:	:	:	:	:	:
Menn	:	:	:	:	:	:
Kvinner	:	:	:	:	:	:
0116 Vognmannskretsen	:	:	:	:	:	:
Menn	:	:	:	:	:	:
Kvinner	:	:	:	:	:	:
0117 Meieribakken	:	:	:	:	:	:
Menn	:	:	:	:	:	:
Kvinner	:	:	:	:	:	:
0118 Canning	:	:	:	:	:	:
Menn	:	:	:	:	:	:
Kvinner	:	:	:	:	:	:
0119 Prostjorda	(128)	:	:	:	:	:
Menn	:	:	:	:	:	:
Kvinner	:	:	:	:	:	:

Tabell 27.2 (forts.). Yrkesaktive 16 år og over, etter næring, kjønn og type bostedsstrøk/grunnkrets.
3. november 1989 - 2. november 1990

	I alt	Primær	Sekundær	Tertiær		
				I alt	Off., sosial og privat tjenesteyting	Andre tertiær-næringer
0121 Russegrava-Valhall	(224)			(189)		
Menn						
Kvinner						
0122 Rambergan						
Menn						
Kvinner						
0123 Øvre bykrets	(210)			(175)	(131)	
Menn						
Kvinner						
0124 Vannsletta						
Menn						
Kvinner						
0125 Kalvhaugen						
Menn						
Kvinner						
0126 Engenstykket	408			338	279	
Menn	(192)			(134)		
Kvinner	(216)			(204)	(179)	
0127 Sørbyen	327			(261)	(165)	
Menn	(171)					
Kvinner	(156)			(156)		
02 Sommerlyst	2582		289	2280	1243	1037
Menn	1349		(240)	1109	555	555
Kvinner	1233			1171	689	482
0202 Holt-Åsgård	(240)			(193)	(157)	
Menn						
Kvinner	(147)			(134)		
0203 Soltun-Åsli	(185)			(150)		
Menn						
Kvinner						
0205 Lufthamna						
Menn						
Kvinner						
0211 Bekkevoll-Alfheimmyra	589			521	(262)	(258)
Menn	331			(262)		(146)
Kvinner	(259)			(259)	(146)	
0212 Sommerlyst						
Menn						
Kvinner						
0213 Forhåpningen-Myreng	340			293	(154)	(139)
Menn	(134)					
Kvinner	(206)			(193)		
0214 Skoglyst-Laurdal	348			303	(130)	(173)
Menn	(217)			(172)		(126)
Kvinner	(131)			(131)		
0215 Hansmark						
Menn						
Kvinner						
0216 Elverhøy-Stalheim	435			412	(259)	(153)
Menn	(229)			(206)	(137)	
Kvinner	(205)			(205)		
0217 Norrøna	(164)			(153)		
Menn						
Kvinner						
03 Nordre Tromsøya	4110		699	3310	1763	1548
Menn	2135		553	1481	555	926
Kvinner	1975		(146)	1829	1208	621
0302 Breivikhamna						
Menn						
Kvinner						
0303 Breivang						
Menn						
Kvinner						
0304 Universitetsområdet						
Menn						
Kvinner						
0305 Skattøra-Ringheim						
Menn						
Kvinner						
0311 Nøysomheten	(246)			(222)		(128)
Menn						
Kvinner	(146)			(133)		
0312 Godthåp	(268)			(222)		(139)
Menn	(149)					
Kvinner						
0313 Ishavet	372			293	(155)	(138)
Menn	(227)			(147)		
Kvinner	(145)			(145)		

Tabell 27.2 (forts.). Yrkesaktive 16 år og over, etter næring, kjønn og type bostedsstrøk/grunnkrets.
3. november 1989 - 2. november 1990

	I alt	Primær	Sekundær	Tertiær		
				I alt	Off., sosial og privat tjenesteyting	Andre tertiær-næringer
0314 Storskogen	(211)			(189)	(132)	
Menn						
Kvinner						
0315 Maryborg						
Menn						
Kvinner						
0316 Øvre Breivang	(150)			(139)		
Menn						
Kvinner						
0317 Gimle-Isrenna	711		(186)	515	(232)	282
Menn	407		(136)	(260)		(184)
Kvinner	304			(255)	(156)	
0318 Stakkevollfeltet	1927		342	1529	845	684
Menn	1013		284	673	(240)	434
Kvinner	914			856	605	(251)
04 Mortensnes	2643		449	2195	1138	1057
Menn	1379		354	1024	411	613
Kvinner	1265			1170	726	444
0403 Templarheimen						
Menn						
Kvinner						
0411 Håpet	699		(126)	573	309	(264)
Menn	410			308	(139)	(169)
Kvinner	289			(266)	(170)	
0412 Nedre Sjømannsbyen	(246)			(213)		
Menn						
Kvinner	(135)			(135)		
0413 Sjømannsbyen	536			491	(246)	(245)
Menn	(237)			(215)		(126)
Kvinner	298			(275)	(157)	
0414 Soleng	313			(232)	(129)	
Menn	(181)					
Kvinner	(132)					
0415 Sandnes-Bergli						
Menn						
Kvinner						
0416 Grønnåsen						
Menn						
Kvinner						
0417 Heimland-Fredlund						
Menn						
Kvinner						
0418 Nesland	568			485	(251)	(234)
Menn	300			(230)		(160)
Kvinner	(268)			(255)	(181)	
05 Søndre Tromsøya	1876		(263)	1613	848	765
Menn	957		(214)	743	324	419
Kvinner	920			871	524	346
0501 Kysten						
Menn						
Kvinner						
0502 Lanesodden						
Menn						
Kvinner						
0511 Bjerkaker	336			302	(130)	(172)
Menn	(227)			(193)		(136)
Kvinner						
0512 Brødrenes Minde	(264)			(159)		
Menn						
Kvinner	(172)			(134)		
0513 Kveldro	519			485	(229)	(256)
Menn	(244)			(210)		(139)
Kvinner	(275)			(275)	(158)	
0514 Sørvestøya	559			514	(270)	(244)
Menn	(268)			(235)		
Kvinner	291			279	(157)	
12 Kroken	1890		371	1508	702	806
Menn	967		287	669	(249)	420
Kvinner	923			839	453	386
1201 Skjelnan	399			294	(131)	(163)
Menn	(216)			(149)		
Kvinner	(183)			(145)		
1203 Krokenstranda						
Menn						
Kvinner						
1204 Gabbrofeltet	292			(235)	(153)	
Menn						
Kvinner	(180)			(156)		

Tabell 27.2 (forts.). Yrkesaktive 16 år og over, etter næring, kjønn og type bostedsstrøk/grunnkrets.
3. november 1989 - 2. november 1990

	I alt	Primær	Sekundær	Tertiær		
				I alt	Off., sosial og privat tjenesteyting	Andre tertiær-næringer
1205 Malmvegen-nordre	(213)			(190)		
Menn						
Kvinner						
1206 Malmvegen-søndre	395			315		(207)
Menn	(215)			(147)		
Kvinner	(179)			(167)		
1207 Gneis-Kvartfeltet	422			376	(163)	(213)
Menn	(237)			(203)		(137)
Kvinner	(185)			(173)		
1208 Villahaugen	(145)					
Menn						
Kvinner						
1209 Skitrekket						
Menn						
Kvinner						
13 Tomasjord	2499		391	2086	970	1116
Menn	1307		318	966	308	659
Kvinner	1192			1120	662	458
1301 Tomasjordnes						
Menn						
Kvinner						
1302 Lunheimblokkene	630		(148)	482	(214)	(268)
Menn	364			(251)		(171)
Kvinner	(266)			(231)	(133)	
1303 Myrland-Småhusfeltene	347			277	(141)	(136)
Menn	(180)			(136)		
Kvinner	(167)			(141)		
1304 Øvre Tomasjordnes	469			399	(141)	(258)
Menn	(252)			(182)		(138)
Kvinner	(217)			(217)		
1305 Kolbakkbuk-Sauestad						
Menn						
Kvinner						
1306 Villafelt-nord	(189)			(132)		
Menn						
Kvinner						
1307 Villafelt-sør	(140)			(128)		
Menn						
Kvinner						
1308 Nordfjellia	328			(271)	(128)	(143)
Menn	(125)					
Kvinner	(203)			(203)		
1309 Krøkebørsletta	(267)			(267)		(149)
Menn	(147)			(147)		
Kvinner						
14 Tromsdalen	2176		394	1724	893	831
Menn	1035		309	669	308	361
Kvinner	1141			1056	585	470
1401 Otium	434			352	(166)	(186)
Menn	(227)			(157)		
Kvinner	(207)			(195)		
1402 Dalen	628		(128)	476	(218)	(259)
Menn	(252)			(126)		
Kvinner	376			350	(196)	(154)
1403 Lilleaksla	394			313	(164)	(150)
Menn	(191)			(146)		
Kvinner	(203)			(167)		
1404 Bellevue	304			(258)	(131)	(127)
Menn	(145)					
Kvinner	(159)			(147)		
1405 Hungeren	416			325	(215)	
Menn	(220)			(129)		
Kvinner	(196)			(196)		
15 Reinelva/Hundbergan	694			558	(235)	323
Menn	392			280		(179)
Kvinner	302			278	(134)	(144)
1501 Reinelva-Sollielva	356			312	(128)	(184)
Menn	(188)			(156)		
Kvinner	(168)			(156)		
1502 Nordberg						
Menn						
Kvinner						
1503 Holmesletta						
Menn						
Kvinner						
1504 Sandvika						
Menn						
Kvinner						

Tabell 27.2 (forts.). Yrkesaktive 16 år og over, etter næring, kjønn og type bostedsstrøk/grunnkrets.
3. november 1989 - 2. november 1990

	I alt	Primær	Sekundær	Tertiær		
				I alt	Off., sosial og privat tjenesteyting	Andre tertiær-næringer
1505 Hundbergan						
Menn						
Kvinner						
20 Kvaløybyen	3563		655	2793	1398	1395
Menn	1900		556	1254	525	729
Kvinner	1663			1540	873	666
2010 Toften						
Menn						
Kvinner						
2020 Lanes-Finnvika						
Menn						
Kvinner						
2031 Sigerstad	429			370	(179)	(192)
Menn	(207)			(161)		
Kvinner	(222)			(209)		
2032 Karvesletta	393			337	(244)	
Menn	(208)			(151)		
Kvinner	(186)			(186)	(160)	
2033 Slettaelva	(190)			(131)		
Menn						
Kvinner						
2034 Kvaløysletta Nord	618			518	(261)	(256)
Menn	342			(242)		(137)
Kvinner	(275)			(275)	(156)	
2035 Kvaløysletta Sør	360			288		(204)
Menn	(152)					
Kvinner	(208)			(183)		
2036 Stakken	444			374	(166)	(208)
Menn	(264)			(218)		
Kvinner	(180)			(156)		
2037 Selnes						
Menn						
Kvinner						
2041 Storelva nord	(152)			(130)		
Menn						
Kvinner						
2042 Storelva sør						
Menn						
Kvinner						
2050 Kaldfjordbotn	351			(257)		(149)
Menn	(217)			(148)		
Kvinner	(134)					
2061 Mikkjelmyra						
Menn						
Kvinner						
2062 Asland	(230)			(163)		
Menn						
Kvinner						
2063 Eidkjosen						
Menn						
Kvinner						
2070 Håkøybotn	(137)					
Menn						
Kvinner						
30 Fastlandet nord	295			(191)		
Menn	(185)					
Kvinner						
3001 Oldervik						
Menn						
Kvinner						
3002 Skittenev	(188)					
Menn						
Kvinner						
3003 Tønsås						
Menn						
Kvinner						
31 Ramfjordområdet	499		(157)	329	(156)	(174)
Menn	354		(146)	(196)		(149)
Kvinner	(145)			(133)		
3101 Lauksletta						
Menn						
Kvinner						
3102 Fagernes/Ramfjordmoen	(243)			(164)		
Menn	(171)					
Kvinner						
3103 Sørbotn	(129)					
Menn						
Kvinner						

Tabell 27.2 (forts.). Yrkesaktive 16 år og over, etter næring, kjønn og type bostedsstrøk/grunnkrets.
3. november 1989 - 2. november 1990

	I alt	Primær	Sekundær	Tertiær		
				I alt	Off., sosial og privat tjenesteyting	Andre tertiær-næringer
3104 Hanslarsanes						
Menn						
Kvinner						
3105 Kristofferjord						
Menn						
Kvinner						
3106 Andersdal						
Menn						
Kvinner						
32 Malangshalvøya	(201)					
Menn	(127)					
Kvinner						
3201 Balsnes/Sandbakken						
Menn						
Kvinner						
3202 Bentsjord						
Menn						
Kvinner						
33 Ullsfjord	615	(221)	(194)	(200)		
Menn	361	(160)	(144)			
Kvinner	(254)			(143)		
3301 Jøvik						
Menn						
Kvinner						
3302 Olderbakken						
Menn						
Kvinner						
3303 Lakselvbukt	(149)					
Menn	(124)					
Kvinner						
3304 Lakselvdalen	(140)					
Menn						
Kvinner						
3305 Sjøvassbotn						
Menn						
Kvinner						
3306 Stordal						
Menn						
Kvinner						
3307 Sjursnes						
Menn						
Kvinner						
3308 Reiervik						
Menn						
Kvinner						
3309 Breivika						
Menn						
Kvinner						
3310 Ullsfjordmoane						
Menn						
Kvinner						
40 Kvaløya sørøst	435			276	(144)	(132)
Menn	(250)			(126)		
Kvinner	(184)			(149)		
4001 Bakkejord						
Menn						
Kvinner						
4002 Mjelde vest						
Menn						
Kvinner						
4004 Straumbukta						
Menn						
Kvinner						
4005 Slåttnes	(200)			(166)		
Menn						
Kvinner						
41 Malangskjeften	325		(129)			
Menn	(214)					
Kvinner						
4101 Greipstad						
Menn						
Kvinner						
4102 Buvika						
Menn						
Kvinner						
4103 Brensholmen						
Menn						
Kvinner						

Tabell 27.2 (forts.). Yrkesaktive 16 år og over, etter næring, kjønn og type bostedsstrøk/grunnkrets.
3. november 1989 - 2. november 1990

	I alt	Primær	Sekundær	Tertiær		
				I alt	Off., sosial og privat tjenesteyting	Andre tertiær-næringer
4104 Sommarøy	(188)					
Menn	(125)					
Kvinner						
42 Kattfjord	(169)					
Menn						
Kvinner						
4201 Sjøtun						
Menn						
Kvinner						
4202 Sandneshamn						
Menn						
Kvinner						
4203 Tussøy						
Menn						
Kvinner						
4204 Vasstrand						
Menn						
Kvinner						
4205 Tulleng						
Menn						
Kvinner						
43 Ersfjord/Røssholmdjupta						
Menn						
Kvinner						
4301 Ersfjordbotn						
Menn						
Kvinner						
44 Kvaløya nordvest	347			(220)		
Menn	(192)					
Kvinner	(155)			(131)		
4401 Henrikvika						
Menn						
Kvinner						
4402 Susannajord						
Menn						
Kvinner						
4405 Tromvik						
Menn						
Kvinner						
4406 Vengsøy						
Menn						
Kvinner						
4408 Skulsfjord						
Menn						
Kvinner						
45 Øyene nord	385			(260)		(140)
Menn	(205)					
Kvinner	(180)			(157)		
4501 Kraknes						
Menn						
Kvinner						
4502 Futrikelv						
Menn						
Kvinner						
4503 Myra-Kifjord						
Menn						
Kvinner						
4504 Måsvik						
Menn						
Kvinner						
4506 Kårvik						
Menn						
Kvinner						
4507 Skulgam						
Menn						
Kvinner						
4508 Finnkroken						
Menn						
Kvinner						
Uoppgitt	(186)			(163)		

¹ Se tekstdelen, pkt. 5.

Tabell 28. Privathusholdninger. Utvalgte kjennetegn for boligstandard, og disponering av personbil. Bostedsstrøk/grunnkrets. 3. november 1990

	Alle privat- hushold- ninger	Boligen har både bad og WC	Kjøkken 6 m ² og over	Boligen bygget etter 1960	Hushold- ningen eier boligen	Hushold- ningen dispo- nerer bil	Bolig- rommene er på ett plan ¹	Boligen ligger i 2. et. eller høyere og huset har ikke heis
Kommunen	21401	20249	17043	15449	14769	15772	17942	3628
Type bostedsstrøk								
Tettsteder								
Tettbygde strøk	18244	17278	14227	13424	12395	13428	15095	3359
8011 Tromsø	17826	16898	13862	13132	12068	13097	14716	3249
8013 Kaldfjord	250	223	208	193	188	187	223	:
8015 Fagernes	(101)	(89)	(89)	:	(86)	(81)	(89)	:
8016 Sommarøy	(67)	(67)	(67)	:	:	(64)	(67)	:
Spredtbygde strøk	3003	2818	2682	1913	2260	2265	2699	224
Uoppgitt	154	154	135	(112)	(114)	(78)	148	:
Delområde og grunnkrets								
01 Tromsø	2402	2043	1855	737	1265	1351	1816	683
0102 PølsHAVNA	:	:	:	:	:	:	:	:
0103 Håndverkeren	:	:	:	:	:	:	:	:
0104 Skansen	:	:	:	:	:	:	:	:
0105 Stortorget	:	:	:	:	:	:	:	:
0107 Prostneset	:	:	:	:	:	:	:	:
0108 Stranda	:	:	:	:	:	:	:	:
0109 Landskirka/ Garveristranda	:	:	:	:	:	:	:	:
0111 Bukta	192	151	149	:	(64)	(103)	151	:
0112 Nordbyen	282	193	174	(103)	163	144	147	(74)
0113 Nordbybakkene	:	:	:	:	:	:	:	:
0115 Brannstasjonen	(87)	(76)	(72)	:	:	:	(70)	:
0116 Vognmannskretsen	(67)	:	:	:	:	:	:	:
0117 Meieribakken	:	:	:	:	:	:	:	:
0118 Canning	:	:	:	:	:	:	:	:
0119 Prostjorda	(130)	(107)	(107)	:	(60)	:	(107)	:
0121 Russegrava-Valhall	214	198	196	(85)	158	(123)	174	:
0122 Rambergan	(125)	(119)	(85)	:	(87)	(82)	(110)	:
0123 Øvre bykrets	233	233	216	(83)	177	141	205	:
0124 Vannsløtta	(89)	(89)	(89)	:	:	(66)	(80)	:
0125 Kalvhaugen	(66)	(66)	:	:	:	:	(66)	:
0126 Engenstykket	331	282	245	(118)	175	248	249	(75)
0127 Sørbyen	295	222	249	(69)	155	190	203	(97)
02 Sommerlyst	2091	1985	1697	1405	1411	1470	1708	465
0202 Holt-Åsgård	208	196	134	189	(93)	(97)	160	:
0203 Soltun-Åsli	(125)	(125)	(120)	(109)	(110)	(109)	(108)	:
0205 Lufthamna	:	:	:	:	:	:	:	:
0211 Bekkevoll-Alfheimmyra	455	429	399	178	360	356	358	(83)
0212 Sommerlyst	(109)	(109)	(95)	:	(63)	(62)	(102)	:
0213 Forhåpningen-Myreng	266	266	229	(105)	191	194	225	:
0214 Skoglyst-Laurdal	311	311	260	241	221	218	243	(81)
0215 Hansmark	(81)	(81)	(75)	(79)	(64)	(79)	(81)	:
0216 Elverhøy-Stalheim	372	326	270	332	154	213	293	168
0217 Norrøna	(107)	(107)	(92)	(101)	(107)	(96)	(107)	:
03 Nordre Tromsøya	3172	3016	2286	2327	2143	2362	2376	459
0301 Fiskerihamna	:	:	:	:	:	:	:	:
0302 Breivikhamna	:	:	:	:	:	:	:	:
0303 Breivang	:	:	:	:	:	:	:	:
0304 Universitetsområdet	:	:	:	:	:	:	:	:
0305 Skattøra-Ringheim	:	:	:	:	:	:	:	:
0311 Nøysomheten	204	189	161	:	(110)	154	180	:
0312 Godthåp	231	231	199	(107)	160	(131)	201	:
0313 Ishavet	325	291	273	237	186	252	264	(78)
0314 Storskogen	209	188	160	(83)	(107)	(116)	160	:
0315 Maryborg	(69)	(69)	:	:	:	:	(64)	:
0316 Øvre Breivang	(120)	(113)	(63)	(113)	:	(87)	(102)	:
0317 Gimle-Isrenna	472	461	388	325	328	344	388	(61)
0318 Stakkevollfeltet	1421	1364	900	1334	1100	1126	907	181
04 Mortensnes	1840	1798	1433	1716	1277	1464	1654	365
0402 Nyborgmarka	:	:	:	:	:	:	:	:
0403 Templarheimen	:	:	:	:	:	:	:	:
0411 Håpet	648	607	471	596	405	434	550	258

Tabell 28 (forts.). Privathusholdninger. Utvalgte kjennetegn for boligstandard, og disponering av personbil. Bostedsstrøk/grunnkrets. 3. november 1990

	Alle privat- hushold- ninger	Boligen har både bad og WC	Kjøkken 6 m ² og over	Boligen bygget etter 1960	Hushold- ningen eier boligen	Hushold- ningen dispo- nerer bil	Bolig- rommene er på ett plan ¹	Boligen ligger i 2. et. eller høyere og huset har ikke heis
0412 Nedre Sjømannsbyen	181	181	169	177	147	145	160	:
0413 Sjømannsbyen	343	343	239	311	219	285	322	:
0414 Soleng	196	196	168	181	(122)	185	175	:
0415 Sandnes-Bergli	:	:	:	:	:	:	:	:
0416 Grønnåsen	(68)	(68)	:	(68)	:	(61)	(68)	:
0417 Heimland-Fredlund	:	:	:	:	:	:	:	:
0418 Nesland	294	294	264	292	255	279	281	:
05 Søndre Tromsøya	1455	1404	1155	968	994	1130	1247	145
0501 Kysten	147	141	(96)	(113)	(67)	(124)	(123)	:
0502 Lanesodden	(116)	(116)	(93)	:	(71)	:	(98)	:
0511 Bjerkaker	334	300	266	145	211	250	265	:
0512 Brødrenes Minde	162	162	(119)	(90)	137	(119)	158	:
0513 Kveldro	372	372	309	268	275	323	334	:
0514 Sørvestøya	314	303	263	291	224	263	261	:
0517 Vangberg-Nordheim	:	:	:	:	:	:	:	:
12 Kroken	1551	1523	1128	1398	1150	1228	1275	429
1201 Skjelnan	323	323	287	251	214	257	318	:
1203 Krokenstranda	:	:	:	:	:	:	:	:
1204 Gabbrofeltet	214	208	184	185	174	191	156	:
1205 Malmvegen-nordre	178	167	(126)	167	(116)	138	163	(91)
1206 Malmvegen-søndre	443	443	287	427	325	298	439	231
1207 Gneis-Kvartfeltet	310	299	167	287	255	265	137	:
1208 Villahaugen	(61)	(61)	:	(61)	:	:	:	:
1209 Skitrekktet	:	:	:	:	:	:	:	:
13 Tomasjord	1774	1757	1373	1614	1300	1282	1594	373
1301 Tomasjordnes	(77)	(77)	(60)	:	:	:	(77)	:
1302 Lunheimblokkene	622	610	399	570	518	401	529	262
1303 Myriand-Småhusfeltene	213	213	175	195	(119)	171	164	:
1304 Øvre Tomasjordnes	338	338	284	313	233	249	335	:
1305 Kolbakk-Sauestad	:	:	:	:	:	:	:	:
1306 Villafelt-nord	(97)	(97)	(91)	(87)	(85)	(91)	(93)	:
1307 Villafelt-sør	(88)	(88)	(88)	(70)	(61)	(72)	(88)	:
1308 Nordfjellia	168	168	153	168	135	(126)	168	:
1309 Krøkebørsletta	148	143	(103)	143	(81)	(110)	(126)	:
14 Tromsdalen	1687	1573	1403	1183	1067	1253	1388	159
1401 Otium	386	386	282	277	208	294	323	:
1402 Dalen	509	459	426	335	343	376	419	:
1403 Lilleaksla	294	265	271	212	227	213	227	:
1404 Bellevue	200	188	154	(95)	139	(123)	159	:
1405 Hungeren	298	276	270	264	149	246	260	:
15 Reinelva/Hundbergan	449	427	371	409	353	391	379	:
1501 Reinelva-Sollielva	251	247	212	249	214	204	224	:
1502 Nordberg	:	:	:	:	:	:	:	:
1503 Holmesletta	:	:	:	:	:	:	:	:
1504 Sandvika	(65)	(65)	:	:	:	(65)	:	:
1505 Hundbergan	:	:	:	:	:	:	:	:
20 Kvaløybyen	2276	2187	1904	2047	1761	1867	2062	203
2010 Toften	:	:	:	:	:	:	:	:
2020 Lanes-Finnvika	:	:	:	:	:	:	:	:
2031 Sigerstad	301	301	233	285	220	279	290	:
2032 Karvesletta	209	206	184	209	205	180	178	:
2033 Slettaelva	(120)	(108)	(113)	(120)	(117)	(120)	(98)	:
2034 Kvaløysletta Nord	336	336	267	323	226	284	318	:
2035 Kvaløysletta Sør	223	211	196	199	172	156	204	:
2036 Stakken	314	299	268	289	241	270	254	:
2037 Selnes	:	:	:	:	:	:	:	:
2041 Storelva nord	(75)	(63)	:	(63)	:	(75)	(63)	:
2042 Storelva sør	:	:	:	:	:	:	:	:
2050 Kaldfjordbotn	252	225	210	196	191	189	225	:
2061 Mikkemyra	:	:	:	:	:	:	:	:
2062 Åsland	158	158	(105)	153	(104)	137	158	:
2063 Eidkjosen	:	:	:	:	:	:	:	:
2070 Håkøybotn	(94)	(83)	(77)	(66)	(77)	(60)	(83)	:
30 Fastlandet nord	187	164	168	134	150	150	160	:
3001 Oldervik	:	:	:	:	:	:	:	:
3002 Skitteneiv	(131)	(108)	(114)	(88)	(94)	(100)	(108)	:
3003 Tønsås	:	:	:	:	:	:	:	:
31 Ramfjordområdet	412	383	359	229	283	330	372	(86)
3101 Lauksletta	:	:	:	:	:	:	:	:
3102 Fagernes/Ramfjordmoen	188	176	154	(122)	137	151	176	(62)
3103 Sørbotn	(99)	(99)	(88)	(79)	:	(76)	(88)	:
3104 Hanslarsanes	:	:	:	:	:	:	:	:
3105 Kristofferjorda	:	:	:	:	:	:	:	:
3106 Andersdal	:	:	:	:	:	:	:	:
32 Malangshalvøya	137	(126)	(129)	(102)	(118)	(102)	(126)	:
3201 Balsnes/Sandbakken	:	:	:	:	:	:	:	:
3202 Bentsjord	(88)	(80)	(83)	(62)	(69)	:	(80)	:
33 Ullsfjord	480	429	414	240	374	353	425	(66)
3301 Jøvik	:	:	:	:	:	:	:	:
3302 Olderbakken	:	:	:	:	:	:	:	:

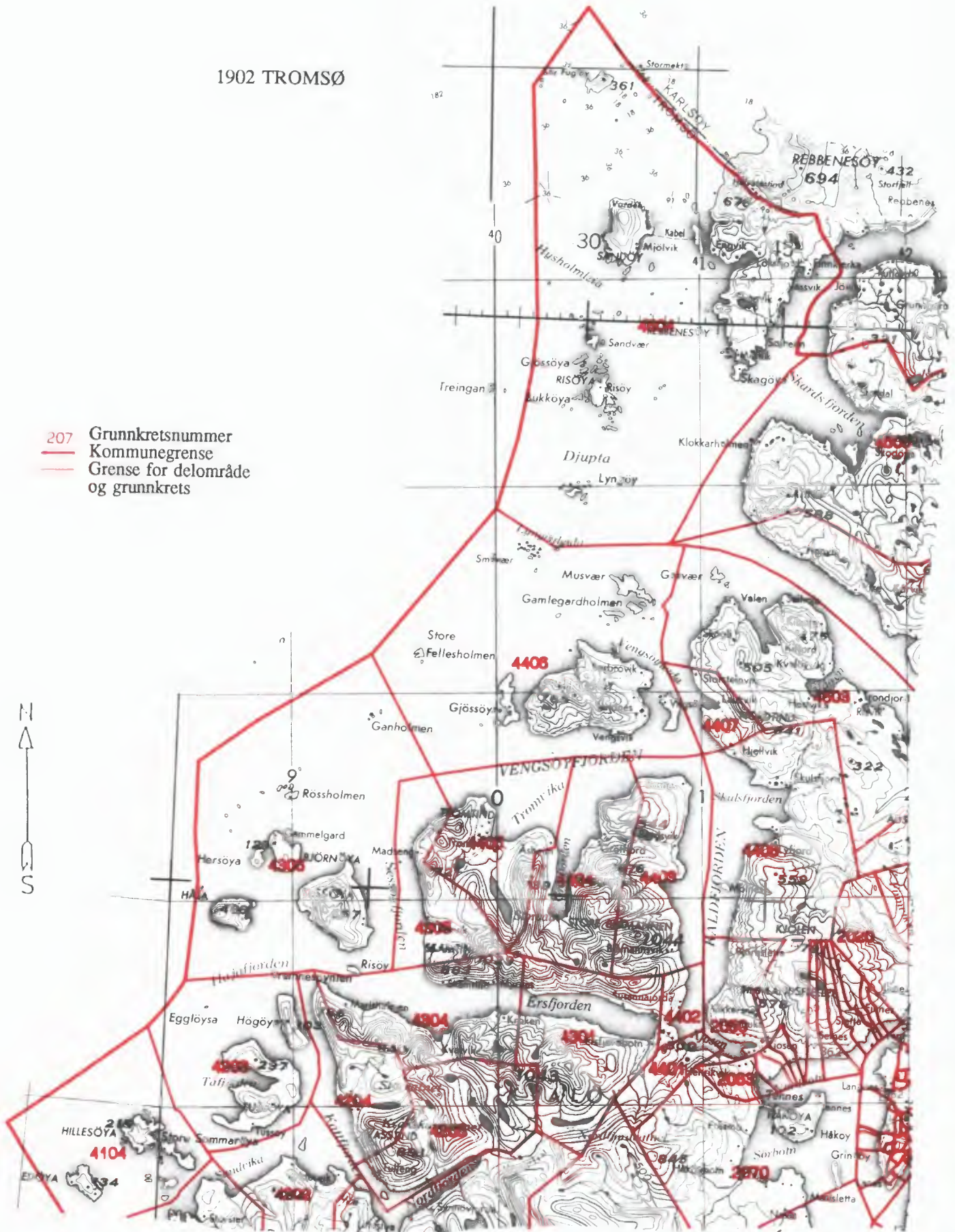
Tabell 28 (forts.). Privathusholdninger. Utvalgte kjennetegn for boligstandard, og disponering av personbil. Bostedsstrøk/grunnkrets. 3. november 1990

	Alle privat- hushold- ninger	Boligen har både bad og WC	Kjøkken 6 m ² og over	Boligen bygget etter 1960	Hushold- ningen eier boligen	Hushold- ningen dispo- nerer bil	Bolig- rommene er på ett plan ¹	Boligen ligger i 2. et. eller huset har ikke heis
3303 Laksølvbukt	(117)	(93)	(99)	(62)	(88)	(79)	(93)	:
3304 Laksølvdalen	(91)	(79)				(78)	(79)	:
3305 Sjøvassbotn								:
3306 Stordal								:
3307 Sjursnes	(67)				(61)			:
3308 Reiervik								:
3309 Breivika								:
3310 Ullsfjordmoane								:
40 Kvaløya sørøst	314	302	280	181	211	280	265	
4001 Bakkejord	(88)	(88)	(65)			(71)	(66)	
4002 Mjelde vest								
4003 Mjelde øst								
4004 Straumsbukta	(74)	(62)	(74)			(68)		
4005 Slåttnes	(124)	(124)	(113)	(84)	(93)	(119)	(115)	
41 Malangskjeften	237	231	226	167	173	193	224	
4101 Greipstad								
4102 Buvika								
4103 Brensholmen	(76)	(70)	(72)			(70)	(68)	
4104 Sommarøy	(131)	(131)	(124)	(91)	(107)	(105)	(131)	
42 Kattfjord	145	145	145		(117)	(78)	145	
4201 Sjøtun								
4202 Sandneshamn								
4203 Tussøy								
4204 Vasstrand								
4205 Tulleng								
43 Ersfjord/Røssholmdjupta	(88)	(88)	(77)		(77)		(85)	
4301 Ersfjordbotn	(62)	(62)	(62)					
4305 Rekvik								
44 Kvaløya nordvest	275	252	252	181	252	170	241	
4401 Henrikvika								
4402 Susannajord								
4403 Blåmannvik								
4404 Grøtffjord								
4405 Tromvik	(116)	(104)	(93)	(78)	(113)	(68)	(93)	
4406 Vengsøy								
4408 Skulsfjord								
45 Øyene nord	274	260	256	204	181	198	252	
4501 Kraknes	(71)	(71)	(60)				(67)	
4502 Futrikelv								
4503 Myra-Kifjord								
4504 Måsvik								
4506 Kårvik								
4507 Skulgam								
4508 Finnkroken								
Uoppgitt	154	154	135	(112)	(114)	(78)	148	:

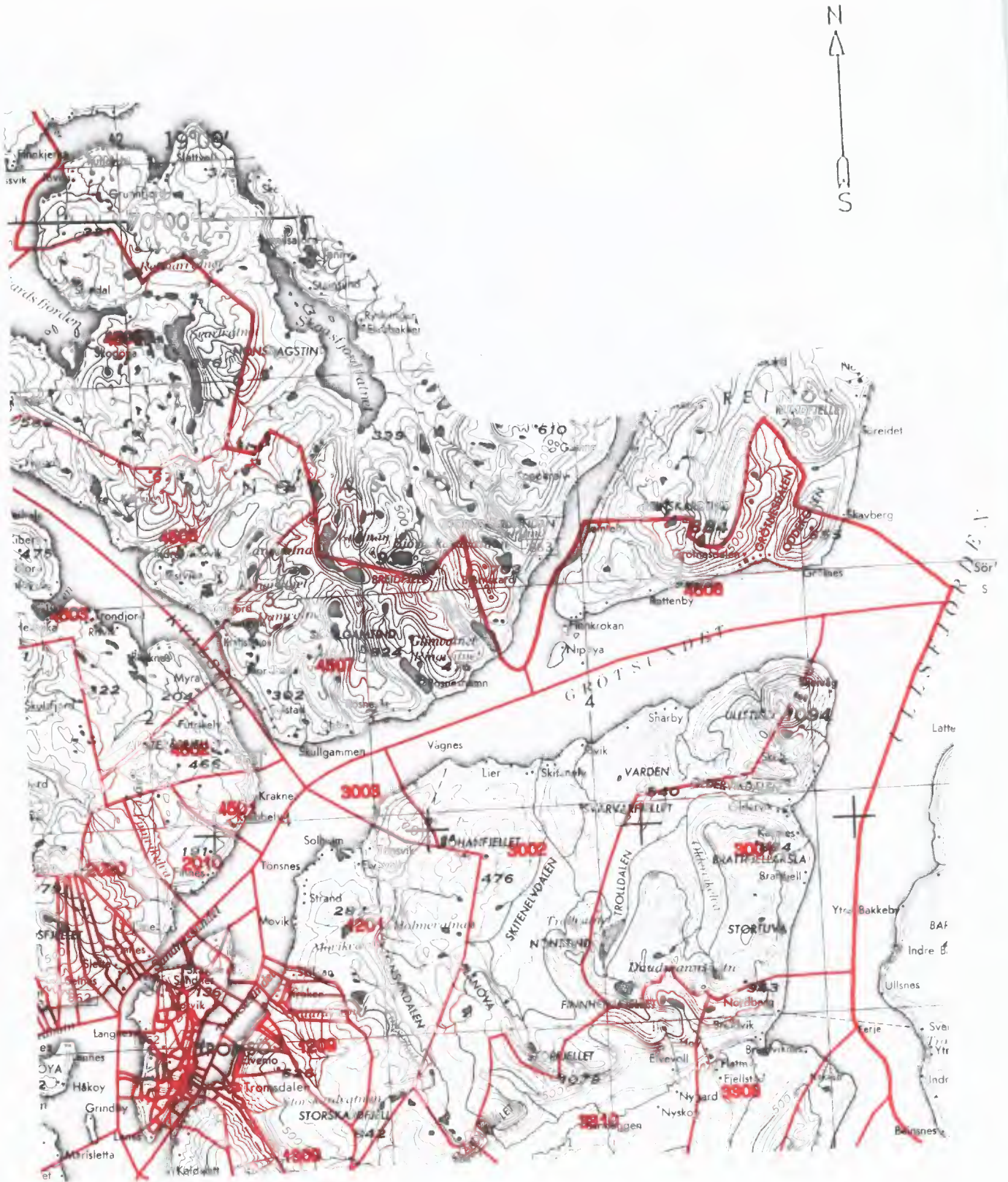
¹ Boligen har kjøkken, bad/dusj, WC og minst ett beboelsesrom i samme etasje.

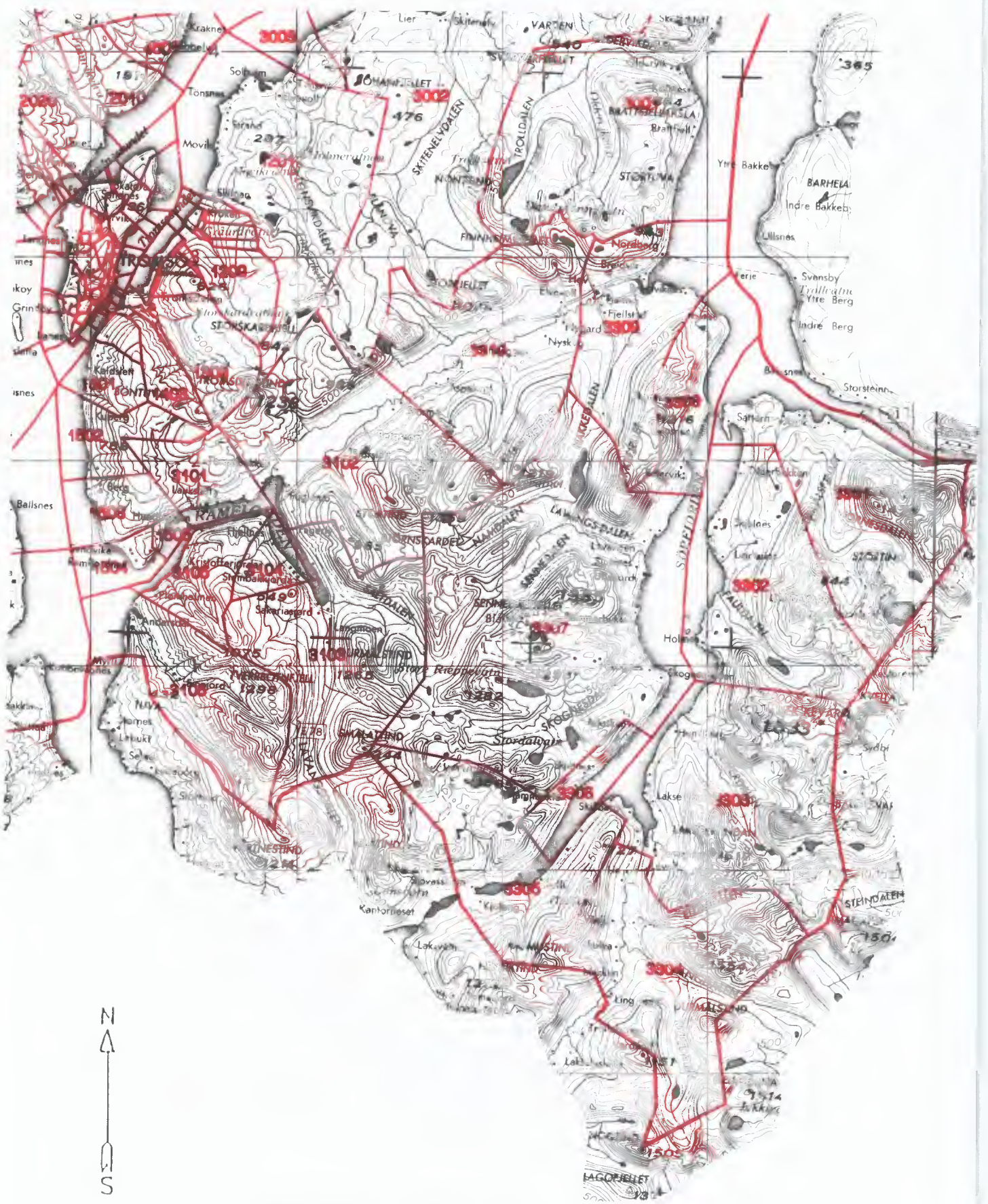
1902 TROMSØ

- 207 Grunnkretsnummer
- Kommunegrense
- Grense for delområde og grunnkrets



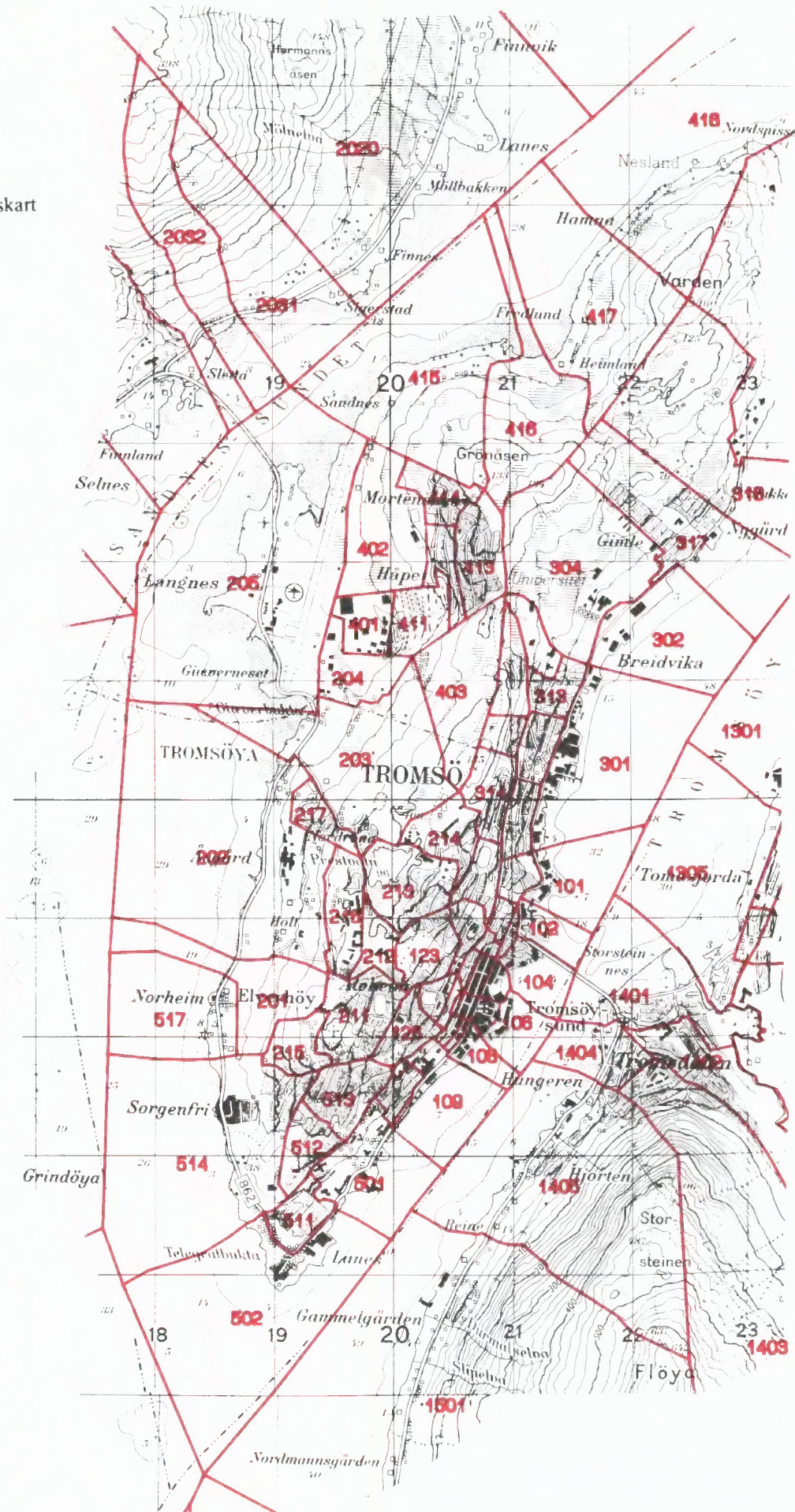
Kartgrunnlag M ca. 1:250 000
Tillatelsenr. 74/91 Statens kartverk



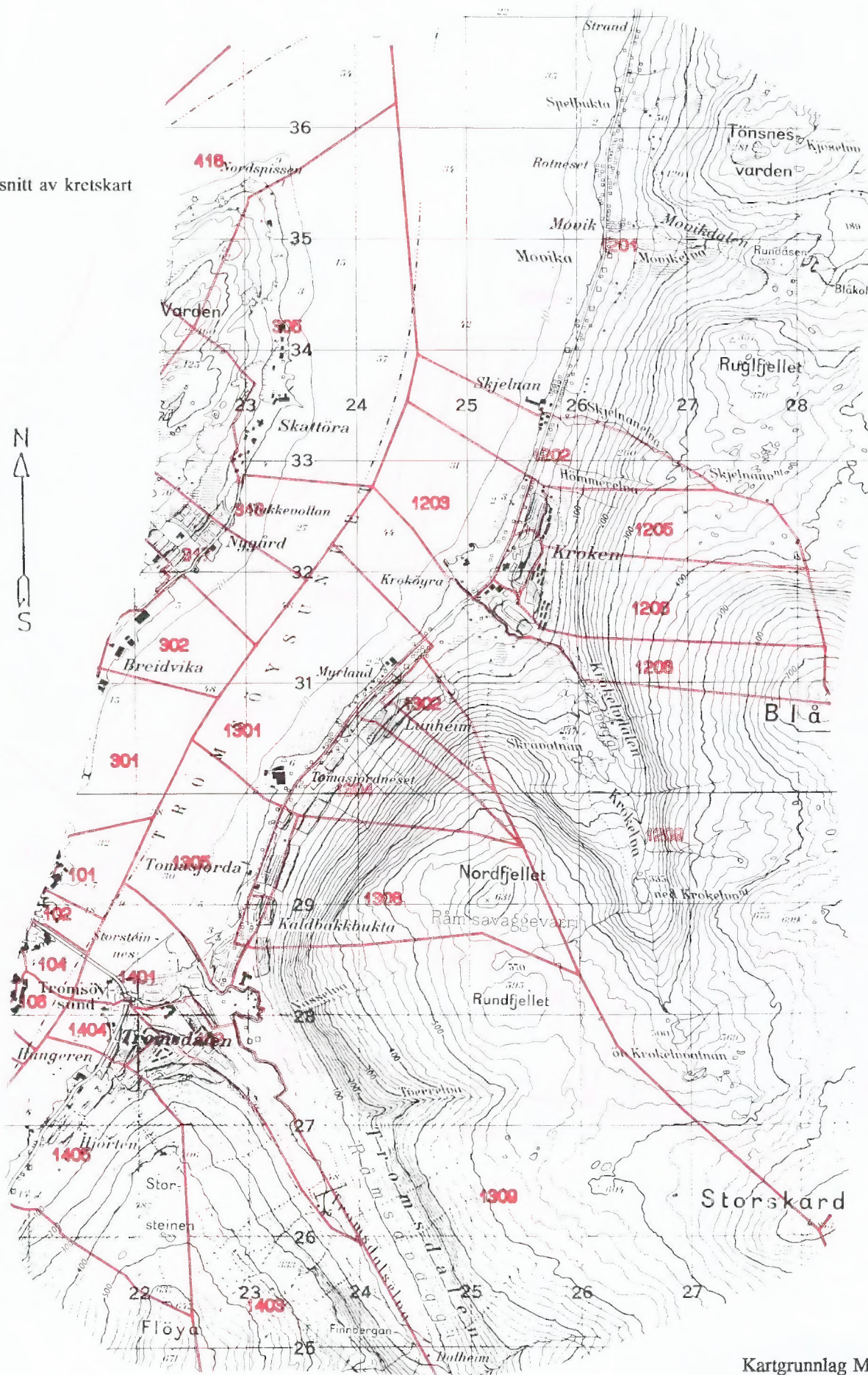


Kartgrunnlag M ca. 1:250 000
Tillatelsenr. 74/91 Statens kartverk

Utsnitt av kretskart

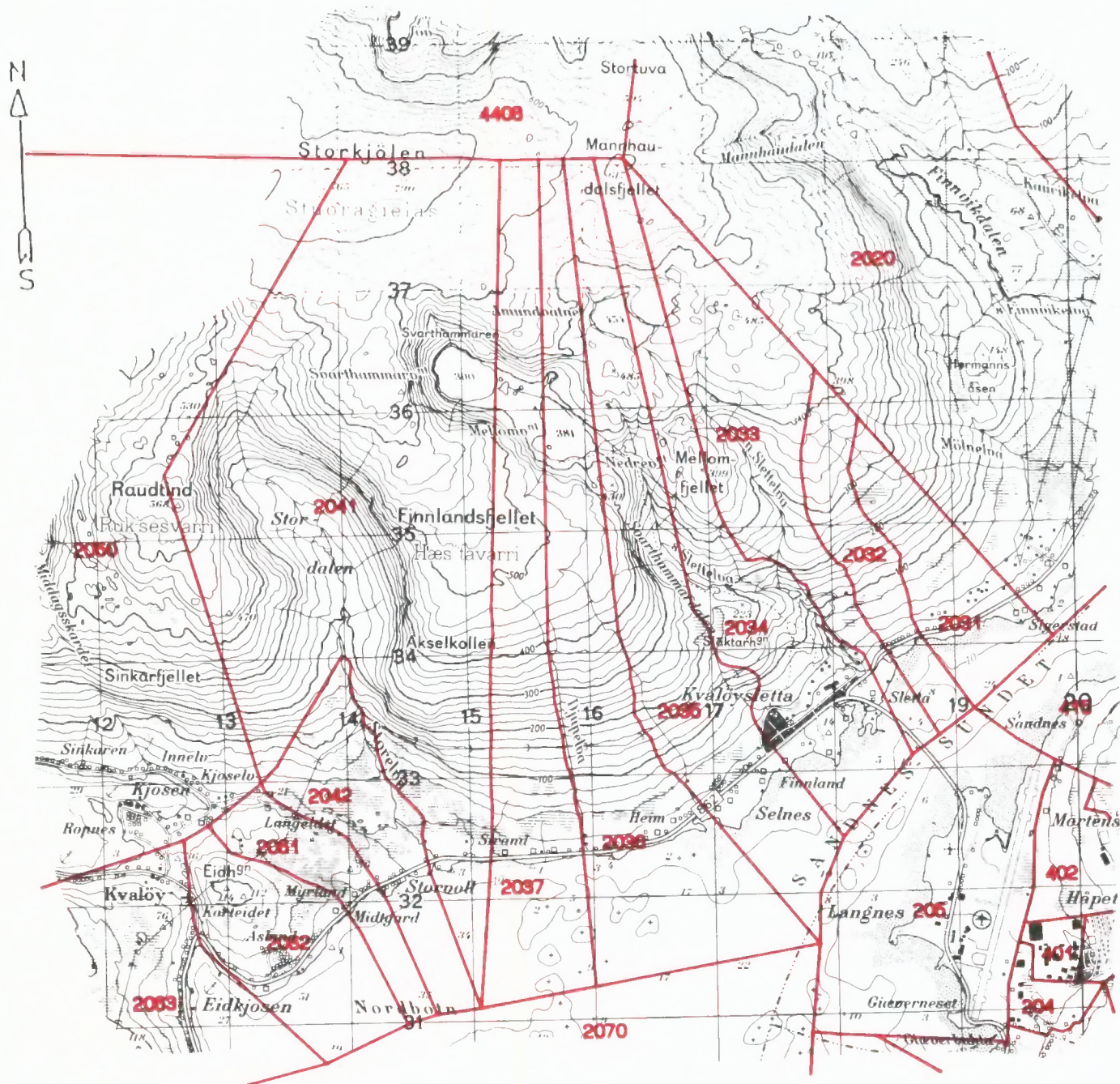


Utsnitt av kretskart



Kartgrunnlag M ca. 1:50 000
Tillatelsenr. 74/91 Statens kartverk

Utsnitt av kretskart

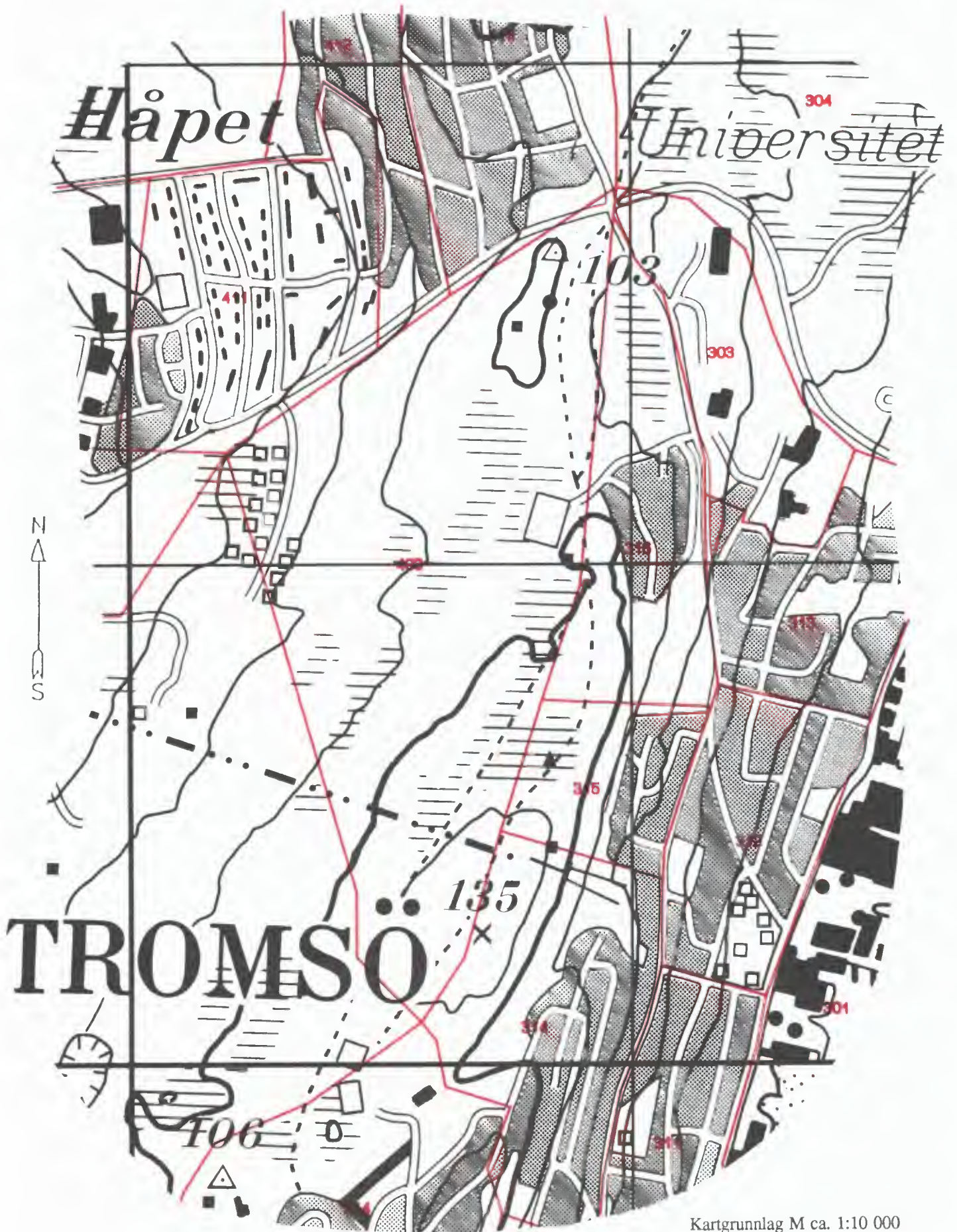


Kartgrunnlag M ca. 1:50 000
Tillatelsesnr. 74/91 Statens kartverk

Utsnitt av kretskart

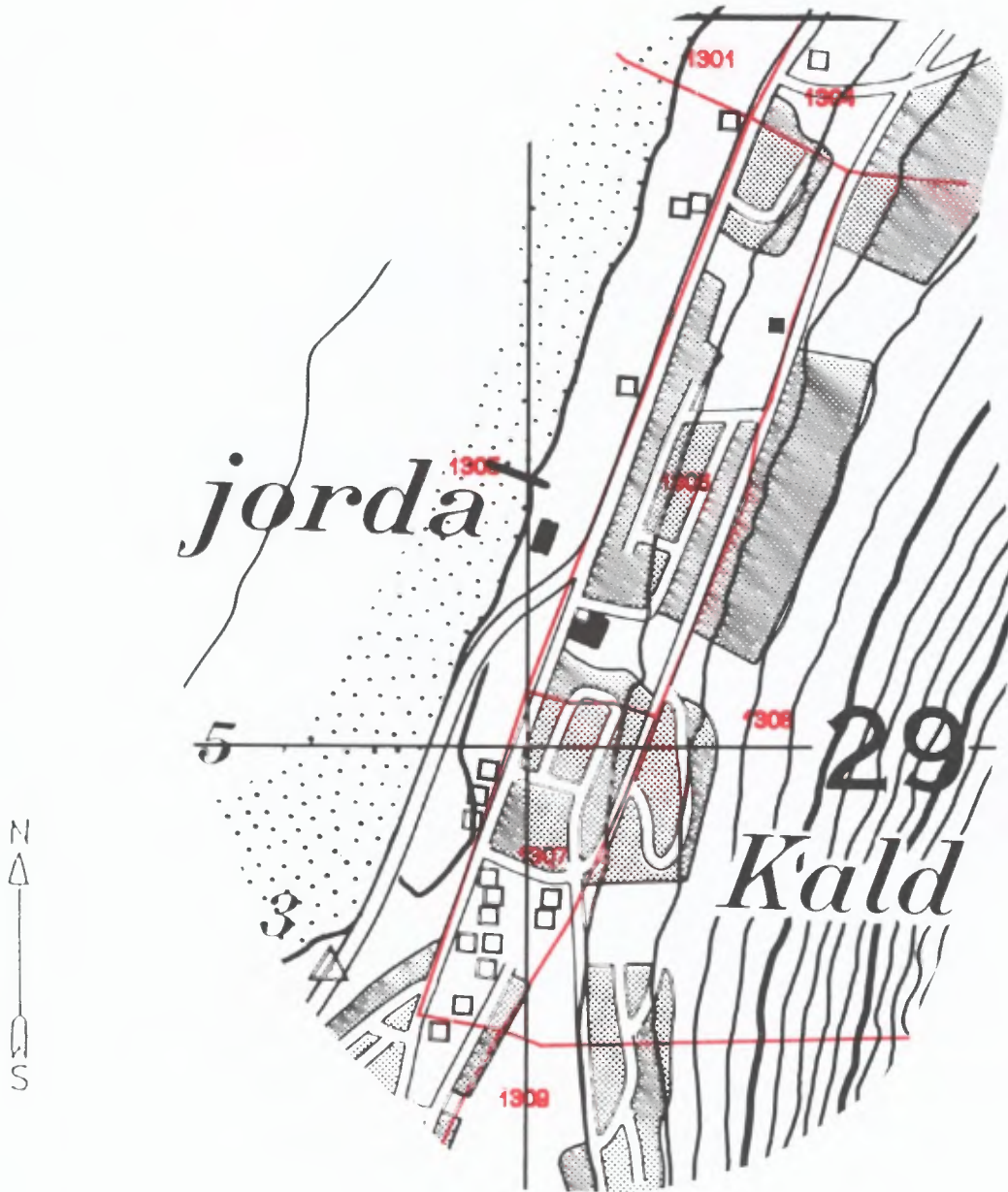


Kartgrunnlag M ca. 1:10 000
Tillatelsesnr. 74/91 Statens kartverk



Kartgrunnlag M ca. 1:10 000
Tillatelsesnr. 74/91 Statens kartverk

Utsnitt av kretskart



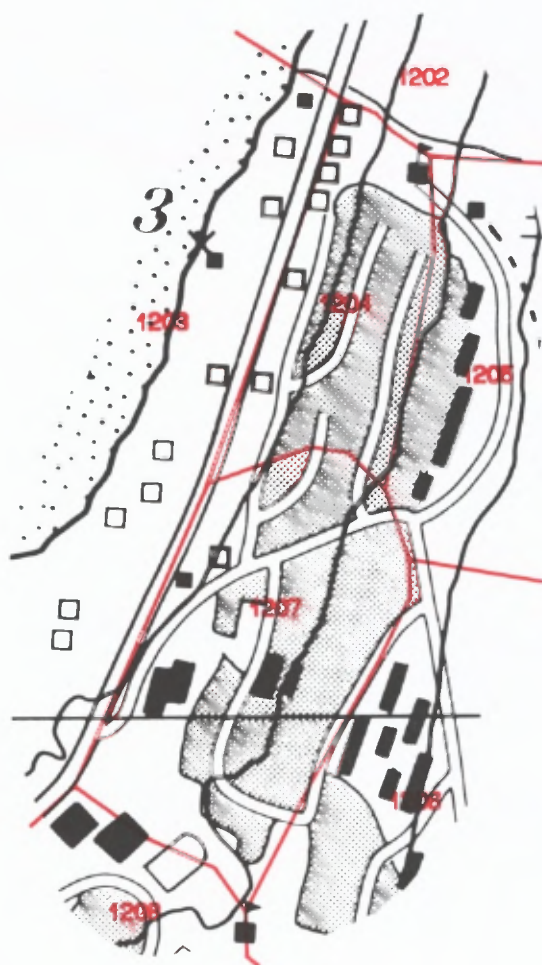
Kartgrunnlag M ca. 1:10 000
Tillatelsesnr. 74/91 Statens kartverk

Utsnitt av kretskart



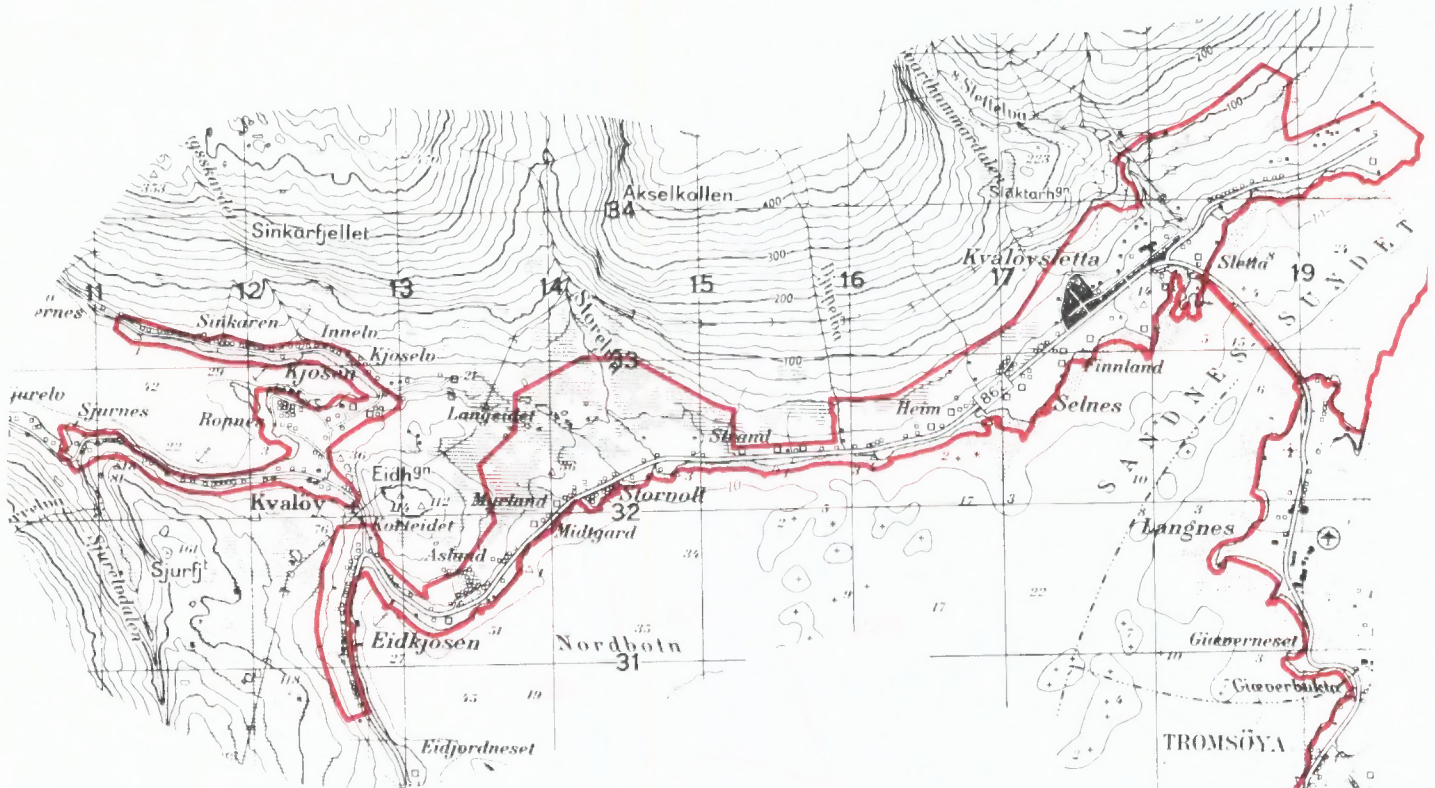
Kartgrunnlag M ca. 1:10 000
Tillatelsesnr. 74/91 Statens kartverk

Utsnitt av kretskart

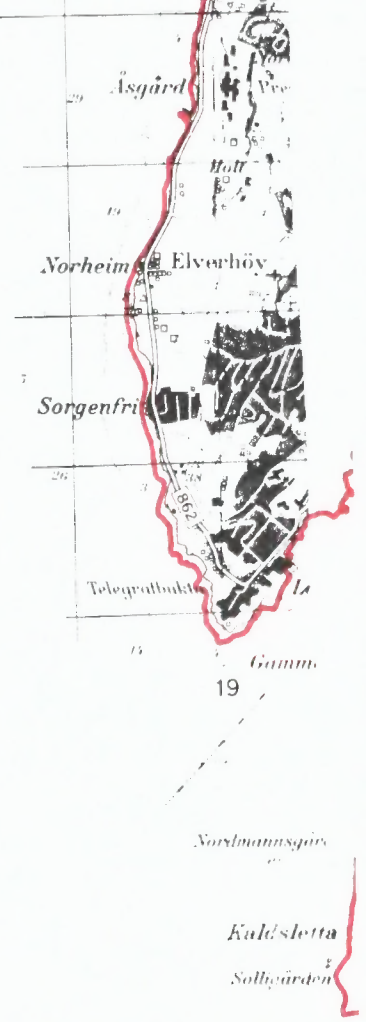


Kartgrunnlag M ca. 1:10 000
Tillatelsesnr. 74/91 Statens kartverk

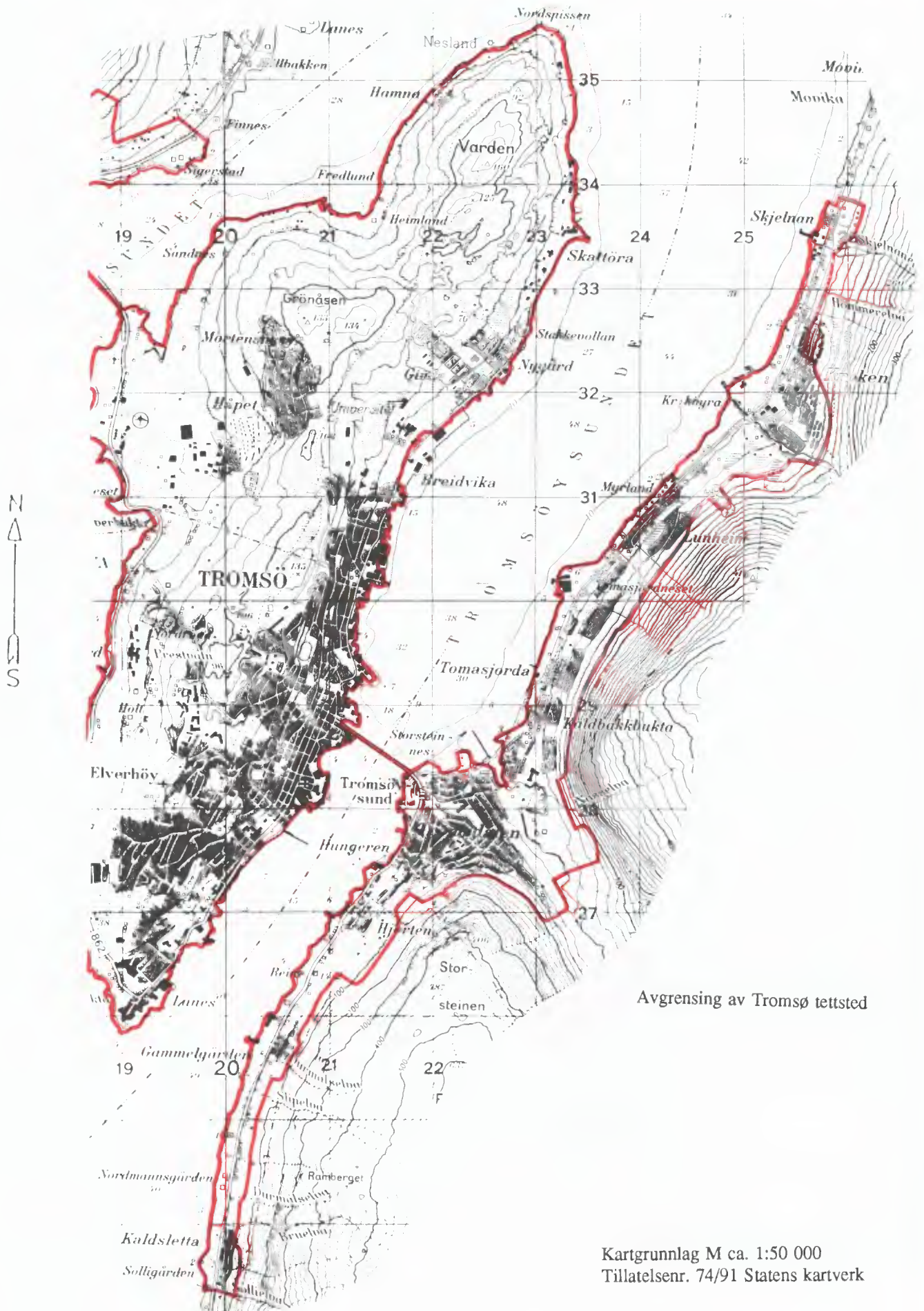
Avgrensning av Kaldfjord tettsted



Avgrensning av Tromsø tettsted



Kartgrunnlag M ca. 1:50 000
Tillatelsenr. 74/91 Statens kartverk



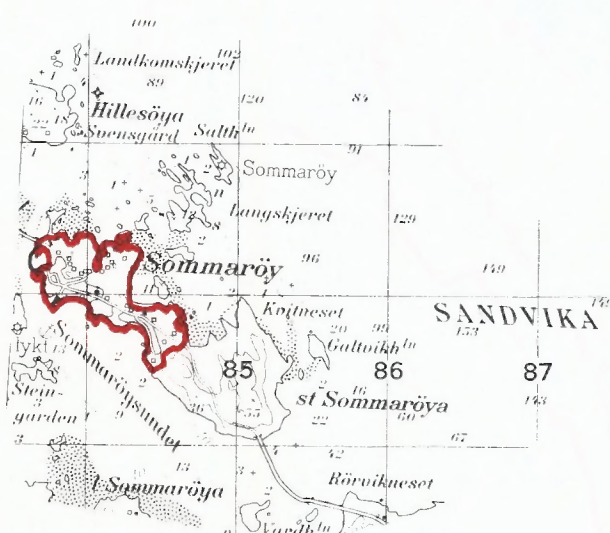
Avgrensing av Tromsø tettsted

Kartgrunnlag M ca. 1:50 000
Tillatelsenr. 74/91 Statens kartverk

Avgrensning av Fagernes tettsted



Avgrensning av Sommerøy tettsted



Kartgrunnlag M ca. 1:50 000
Tillatelsenr. 74/91 Statens kartverk



FoB 90

Folke- og bolig telling 1990 gjennomføres av Statistisk sentralbyrå

Oppgavene er undergitt taushetsplikt. De vil bare bli brukt til å utarbeide statistikk og vil bli oppbevart på en betryggende måte.

VIKTIG:
Bruk helst blyant eller blå/svart kulepenn

Slik: Ikke slik:



1 Hvem bor du sammen med i leiligheten?
Rettleiingen beskriver hva vi mener med en leilighet. Sett flere kryss hvis nødvendig.

- | | |
|---------------------------------------|--|
| <input type="checkbox"/> Ingen | <input type="checkbox"/> Søsken |
| <input type="checkbox"/> Ektefelle | <input type="checkbox"/> Svigerforeldre, svigerinne, svoger, svigerbarn, tante, onkel, niese, nevø |
| <input type="checkbox"/> Samboer | <input type="checkbox"/> Besteforeldre, barnebarn |
| <input type="checkbox"/> Datter, sønn | <input type="checkbox"/> Andre personer |
| <input type="checkbox"/> Mor, far | |

2 Hadde du inntektsgivende arbeid i minst 100 timer i året fra 3. nov. 1989 til 2. nov. 1990?

Arbeid som ulønnet familiemedlem i familiebedrift regnes også som inntektsgivende arbeid (f.eks. butikk, gårdsbruk).

- Ja Nei

! Svarte du nei her, skal du ikke fylle ut resten av denne siden.

3 Hvor mange måneder hadde du heltids- og/eller deltidsarbeid i året fra 3. nov. 1989 til 2. nov. 1990?
Se rettleiingen.

Heltid: måneder

Deltid: måneder

4 Oppgi navn og adresse på det arbeidsstedet (bedriften) der du hadde inntektsgivende arbeid lengst tid i året fra 3. nov. 1989 til 2. nov. 1990.

Med bedrift menes fabrikk, butikk, gårdsbruk, ligningskontor e.l.

Navn:

Gate/vei:

Poststed:

5 Beskriv virksomheten på dette arbeidsstedet så nøyaktig som mulig.
Skriv f.eks. produksjon av møbler, salg av biler, bokhandel, jordbruk, utleie av maskiner, arkitektvirksomhet e.l.

Virksomhet:

6 Hvilket yrke (tittel) hadde du på dette arbeidsstedet?

Skriv f.eks. hjemmehjelp, rørlegger, frisør, sykepleier, rengjøringshjelp, kokk, platearbeider, salgskonsulent, førskolelærer e.l.

Yrke:

7 På hvilken måte er/var du knyttet til arbeidsstedet du oppgav i spørsmål 4?

- Som fast eller midlertidig ansatt
- Som selvstendig næringsdrivende (eier)
- Som familiemedlem uten fast lønn i familiebedrift

8 Hadde du inntektsgivende arbeid i uken 27. okt. - 2. nov. 1990?
Se rettleiingen.

- Ja Nei

! Svarte du nei her, skal du ikke fylle ut resten av denne siden.

9 Hva er din vanlige/avtalte ukentlige arbeidstid?

- 1-9 timer 30-34 timer
- 10-19 timer 35-39 timer
- 20-29 timer 40 timer eller mer

10 Hvor mange timer inntektsgivende arbeid utførte du i uken 27. okt. - 2. nov.?

- 1-9 timer 35-39 timer
- 10-19 timer 40 timer eller mer
- 20-29 timer Ingen, jeg arbeidet ikke denne uken
- 30-34 timer

! Arbeidet du ikke denne uken, skal du ikke fylle ut resten av denne siden.

11 Hvor møtte du på arbeid i uken 27. okt. - 2. nov.? Se rettleiingen.

- Jeg møtte fast på samme arbeidssted/ adresse som jeg førte opp i spørsmål 4
- Jeg møtte fast på annet sted. Oppgi adresse

Kommune:

Gate/vei:

Poststed:

- Jeg møtte på forskjellige steder denne uken

! Møtte du på forskjellige steder denne uken, skal du ikke fylle ut resten av denne siden.

12 Hvor mange ganger reiste eller gikk du fra hjemstedet til arbeidsstedet i uken 27. okt. - 2. nov.?

Med hjemsted menes adressen i navnefeltet øverst på skjemaet.

- Ingen, jeg er bosatt på arbeidsstedet (arbeider hjemme) 1 gang
- 2-3 ganger

- Ingen, jeg var ikke på hjemstedet denne uken 4 ganger eller flere

! Reiste du ikke denne uken, skal du ikke fylle ut resten av denne siden.

13 Hvor lang tid brukte du vanligvis fra hjemstedet til arbeidsstedet (én vei) i uken 27. okt. - 2. nov.?

- Under 15 min 45-59 min
- 15-29 min 60-89 min
- 30-44 min 90 min eller mer

14 Hvilke transportmidler brukte du vanligvis fra hjemstedet til arbeidsstedet (én vei) i uken 27. okt. - 2. nov.?

Sett flere kryss hvis nødvendig.

- Bil Båt
- Buss Brukte sykkel, gikk i mer enn 10 min
- Tog, trikk, T-bane Annet

Spørsmålene på denne siden gjelder leiligheten der oppgavegiveren er registrert bosatt 3. november 1990 ifølge Folkeregisteret, se adressen nedenfor.

Send det utfylte skjemaet tilbake i den vedlagte svarkonvolutten. Dersom flere i leiligheten har fått skjema, se rettledningen.

Adresse:

1 Bosatte i leiligheten 3. november 1990. Inntektsgivende arbeid i uken 27. oktober - 2. november 1990. Ukentlig arbeidstid.

FØR OPP personer født 1974 eller tidligere som ikke står på navnelisten fra før. Ta bare med personer som er registrert bosatt i leiligheten (adressen ovenfor) ifølge Folkeregisteret.

SETT KRYSS for inntektsgivende arbeid i uken 27. oktober - 2. november 1990 og ukentlig arbeidstid for alle personer på navnelisten. Se rettledningen.

Oppgavegiver:	Fødselsår	Hadde ikke inntektsgivende arbeid	Hadde inntektsgivende arbeid: 1 - 29 timer i uken	30 timer eller mer i uken
Andre bosatte i leiligheten:		<input type="checkbox"/>	<input type="checkbox"/>	<input type="checkbox"/>
		<input type="checkbox"/>	<input type="checkbox"/>	<input type="checkbox"/>
		<input type="checkbox"/>	<input type="checkbox"/>	<input type="checkbox"/>
		<input type="checkbox"/>	<input type="checkbox"/>	<input type="checkbox"/>
		<input type="checkbox"/>	<input type="checkbox"/>	<input type="checkbox"/>
		<input type="checkbox"/>	<input type="checkbox"/>	<input type="checkbox"/>
		<input type="checkbox"/>	<input type="checkbox"/>	<input type="checkbox"/>

Bruk eget ark hvis du trenger mer plass

2 Hvor mange rom på 6 m² eller mer er det i leiligheten? Ta ikke med kjøkken, gang, bad o.l.

1 2 3 4 5

6 7 8 9 eller flere

3 Hvor stor er leiligheten målt i kvadratmeter? Regn med alle rom til boligformål, også kjøkken, gang, bad o.l.

Under 50 m² 100-129 m²

50-59 m² 130-149 m²

60-79 m² 150-199 m²

80-99 m² 200 m² eller mer

4 Hvor stort kjøkken er det i leiligheten?

6 m² eller større Det er ikke kjøkken i leiligheten

Mindre enn 6 m²

5 Er det bad eller dusj inne i leiligheten?

Ja Nei

6 Er det vannklosett inne i leiligheten?

Ja Nei

7 Hva slags oppvarmingskilder er det i leiligheten?

Sentralvarme (radiatorer e.l.) Ovner for flytende brensel (olje, parafin e.l.)

Elektriske ovner, varmekabler e.l. Ovner for fast brensel (ved, koks e.l.)

8 Har leiligheten kjøkken, bad/dusj, wc og minst ett beboelsesrom i samme etasje?

Ja Nei

9 Hvilken etasje ligger leiligheten i? Sett flere kryss hvis leiligheten har beboelsesrom i flere etasjer.

Kjelleretasje Underetasje

1. 2. 3. 4. 5. eller høyere

10 Hva slags eie-/leieforhold er det til leiligheten? Sett bare ett kryss.

Jeg/vi eier den gjennom et borettslag eller boligaksjeselskap

Jeg/vi eier den alene eller sammen med andre

Jeg/vi leier den gjennom arbeidet (tjenestebolig)

Jeg/vi leier den for et avgrenset tidsrom

Jeg/vi leier den på andre vilkår

11 Hvor mange personbiler disponerer de som bor i leiligheten?

Ingen 1 2 3 eller flere

12 Sorterer husholdningen til vanlig avfallet sitt? Sett bare kryss for avfallstyper som blir levert/hentet etter at de er sortert ut.

Ingen særskilt sortering. Praktisk vanskelig, mangler tilbud e.l.

Papir Maling, lakk, olje e.l.

Glass Annet avfall

Batterier

13 Hva slags hus ligger leiligheten i? Se rettledningen.

Frittliggende enebolig eller våningshus tilknyttet gårdsdrift

Hus i kjede, rekkehus, terrassehus eller vertikaldelt tomannsbolig

Horisontaldelt tomannsbolig eller annet boligbygg med mindre enn 3 etasjer

Blokk, leiegård eller annet boligbygg med 3 etasjer eller mer

Forretningsbygg, pensjonat, aldershjem, militærforlegning eller annet bygg for felleshusholdning

14 Er det heis i huset?

Ja Nei

15 Hvor mange leiligheter er det i huset?

1 2 3 4 5

6 7 8 9 eller flere

16 Når ble huset bygd? (opprinnelig byggeår)

1900 eller før 1946 - 1960

1901 - 1920 1961 - 1970

1921 - 1940 1971 - 1980

1941 - 1945 1981 - 1990

Pris kr 50,00

Publikasjonen utgis i kommisjon hos Universitetsforlaget, Oslo, og er til salgs hos alle bokhandlere.

ISBN 82-537-3438-7