



Folke- og bustadteljing 1990

Fitjar

**FOLKE- OG BUSTADTELJING
1990**

KOMMUNEHEFTE

1222 FITJAR

STATISTISK SENTRALBYRÅ
OSLO-KONGSVINGER 1992

ISBN 82-537-3320-8

EMNEGRUPPE
31 Folketellinger

ANDRE EMNEORD
Arbeidstid
Befolkning
Boliger
Grunnkretser
Husholdninger
Syssestelling
Yrkesaktive

Forord

Hovudformålet med Folke- og bustadteljing 1990 er å gi eit bilete av befolkningen og levekåra i det norske samfunnet.

Eit anna viktig formål er å gi statistikk for mindre geografiske område som kommunar og delar av kommunar. For å dekkje dette formålet gir Statistisk sentralbyrå ut eit statistisk hefte for kvar kommune.

Når kommunehefta for alle kommunane i eit fylke er publiserte, vil det bli laga eit samandrag for fylket med tabellar som svarar til dei som finst i kommunehefta. Når alle kommunane i landet har fått hefta sine, vil det også bli laga eit samandrag for heile landet.

Innan utgangen av 1992 vil det vere etablert ein endeleg folketeljingsfil, og det blir utarbeidd eit hefte som dokumenterer folketeljingsprosjektet.

Resultata frå FoB90 vil i tillegg vere tilgjengelege i databasar i SSB, bl.a. Regionalstatistisk database. Det er vidare planar om ei spreing av folketeljingsdata i samband med publisering av annan statistikk frå SSB. Resultata vil ein også kunne få på maskinlesbar form. Brukarar som ønskjer meir omfattande bearbeiding av materialet vil få dette gjort i SSB mot å betale kostnadene.

Oslo/Kongsvinger, 29. januar 1992

Svein Longva

Jan Furseth

Innhald

	Side
Tabellregister	6
Figurdel	7
Tekstdel	
1. Formål	8
2. Opplegg og gjennomføring	8
2.1. Kva statistikken omfattar	8
2.2. Grunnlag for statistikken	8
2.3. Datainnsamling	8
3. Feilkjelder og uvisse resultat	8
4. Einingar, geografiske nivå og kjennemerke	9
4.1. Einingar	9
4.2. Geografiske nivå	10
4.3. Kjennemerke	11
4.3.1. Personkjennemerke	11
4.3.2. Bustadkjennemerke	14
4.3.3. Hushaldskjennemerke	15
5. Merknader til tabellane	16
Tabelldel	17
Vedlegg	
Kart over grunnkrinsar	
Kart over tettstader	
Personskjema	
Bustadskjema	

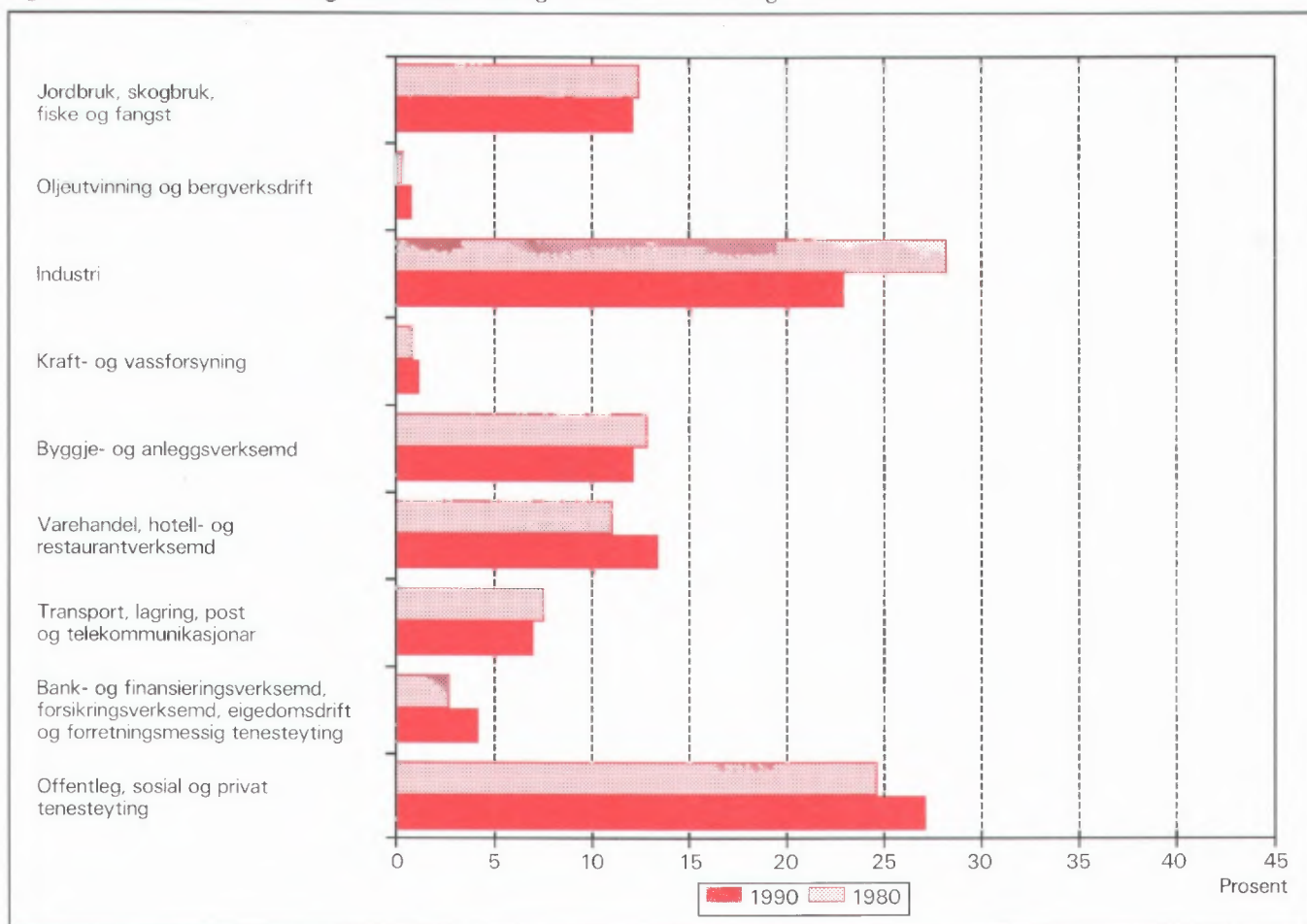
Standardteikn i tabellar

- Null
- 0,0 Mindre enn 0,5 av den brukte eininga

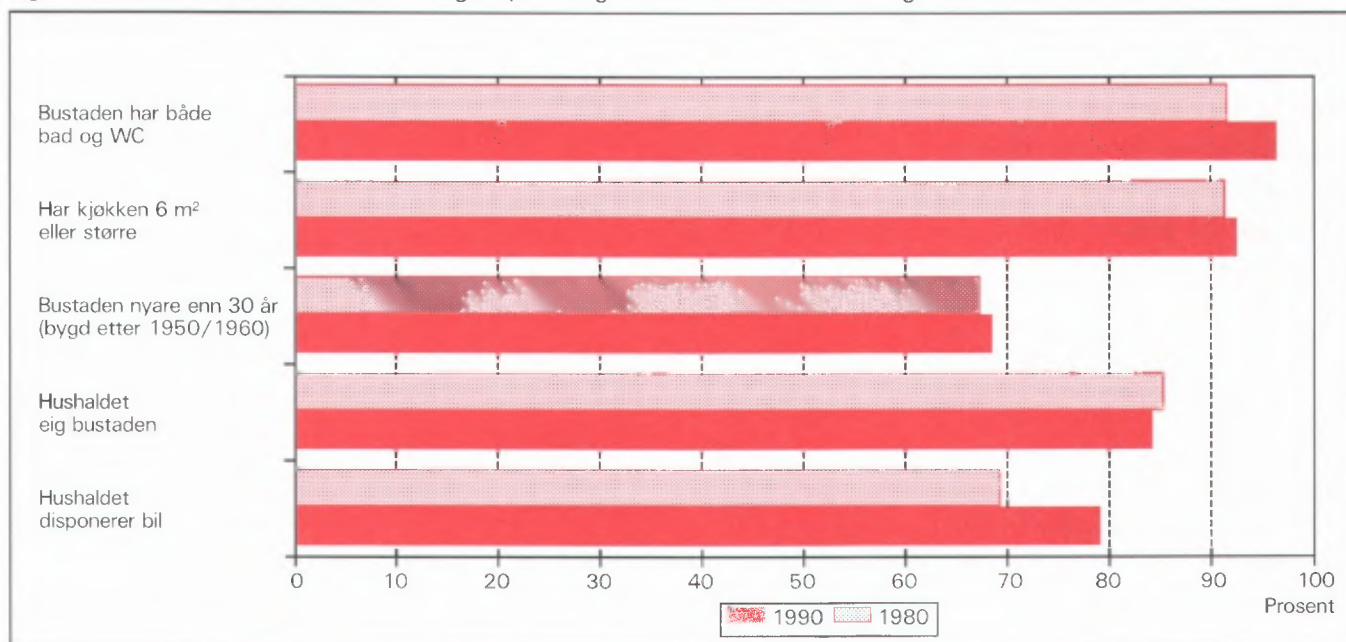
Tabellregister

	Side
1. Folkemengd ved folketeljingane 1875 - 1990, etter kommunegrenser pr. 3. november 1990	17
2. Folkemengd etter kjønn, ekteskapeleg status og alder. 3. november 1990	17
3. Hovudtal for utdanning. Personar 16-66 år etter yrkesaktivitet, arbeidstid i året, kjønn og utdanning. 3. november 1989 - 2. november 1990	18
4. Personar 16 år og over. Hovudtal for yrkesaktivitet i året 3. november 1989 - 2. november 1990	19
5. Hovudtal for yrkesaktive i året 3. november 1989 - 2. november 1990	20
6. Yrkesaktive 16 år og over, etter alder og næring/yrkesfelt. 3. november 1989 - 2. november 1990	21
7. Yrkesaktive 16 år og over, etter kjønn, arbeidstid i året og næring/yrkesfelt. 3. november 1989 - 2. november 1990	22
8. Hovudtal for yrkesaktive i veka 27. oktober - 2. november 1990, etter vanleg/avtala arbeidstid	24
9. Yrkesaktive 16 år og over i veka 27. oktober - 2. november 1990, etter kjønn, vanleg/avtala arbeidstid og næring/yrkesfelt	25
10. Yrkesaktive 16 år og over med fast oppmøteplass på arbeid i veka 27. oktober - 2. november 1990, etter talet på arbeidsreiser, reisetid og yrkesfelt/oppmøteplass	26
11. Yrkesaktive 16 år og over med fast arbeidsreise i veka 27. oktober - 2. november 1990, etter reisemåte, oppmøteplass, talet på arbeidsreiser, reisetid og etter reisemåte, kjønn og alder	27
12. Bustader og busette. Hustype, talet på rom, kjøkken. 3. november 1990	28
13. Bustader, rom og busette, etter hustype. 3. november 1990	28
14. Bustader etter eigeform og areal. Rom og busette, etter eigeform. 3. november 1990	28
15. Bustader etter talet på rom og talet på busette. 3. november 1990	29
16. Bustader etter byggjeår for huset og hustype/eigeform/kjelde til oppvarming. Busette og rom, etter byggjeår for huset. 3. november 1990	29
17. Bustader og busette. Sanitærutstyr, storleik og tilgjenge. 3. november 1990	30
18. Bustader etter standardindikatorar. Busette etter alder og standardindikatorar. 3. november 1990	31
19. Hushald, familiar og personar, etter hushaldstipe. Hushald etter hushaldstipe og talet på familiar i hushaldet/yrkesaktivitet i hushaldet/eigeform/talet på rom i bustaden og kjøkken. 3. november 1990	32
20. Hushald, familiar og personar, etter hushaldsstorleik/hushaldstipe. Absolutte tal og prosent. 3. november 1990	33
21. Hushald etter hushaldstipe og disponering av personbil/sortering av avfall. 3. november 1990	34
22. Familiar i privathushald etter familietype. Personar etter alder og familietype. 3. november 1990	34
23. Hovudtal for par og personar i par. 3. november 1990	35
24. Barn 0-17 år etter alder, familietype og mors/fars yrkesaktivitet i veka 27. oktober - 2. november 1990	35
25. Personar 67 år og over. Alder, talet på personar i hushaldet, hushaldstipe og indikatorar for bustadstandard. 3. november 1990	36
26. Folkemengd etter alder, kjønn og type bustadstrøk/grunnkrins. 3. november 1990	37
27. Yrkesaktive 16 år og over i året, etter næring, kjønn og type bustadstrøk/grunnkrins. 3. november 1990	38
28. Privathushald. Utvalde kjenneteikn for bustadstandard, og disponering av personbil. Bustadstrøk/grunnkrins. 3. november 1990	40

Figur 1. Yrkesaktive 16 år og over, etter næring. Prosent. 1980 og 1990



Figur 2. Hovudtal for bustadstandard og disponering av bil. Prosent. 1980 og 1990



1. Formål

Hovudformålet med Folke- og bustadteljing 1990 (FoB90) er å gi eit bilete av befolkningen og levekåra i det norske samfunnet. Moderne folketeljingar legg stor vekt på å sjå opplysningar om bustader og butilhøve, sysselsetjing og yrke, utdannings- og inntektsforhold, arbeidsreiser mv. i samanheng.

Formålet med denne publikasjonen er å gi ei omtale av kvar kommune, og av område som er mindre enn ein kommune (delområde, krinsar, tettstader).

2. Opplegg og gjennomføring

2.1. Kva statistikken omfattar

FoB90 omfattar alle personar (også utanlandske statsborgarar) som var registrerte som busette i Noreg på teljingstidspunktet 3. november 1990, i samsvar med forskriftene om føring og ordning av folke-registra.

Bustadteljinga har med alle privatbustader der minst éin person var registrert som busett 3. november 1990.

Teljinga omfattar *ikkje* bustader der det ikkje budde folk eller der det budde nokon berre mellombels (t.d. ugifte personar som oppheldt seg utanom foreldreheimen på grunn av skolegang). Det er heller ikkje henta inn opplysningar om bustaden for dei som oppheldt seg i aldersheimar, pleieheimar, barneheimar og andre fellesinstitusjonar og får stell og tilsyn der.

Eininga *hus* er ikkje med i teljinga, men det blir gitt nokre opplysningar om det huset som bustaden ligg i.

2.2. Grunnlag for statistikken

I kommunar med færre enn 6 000 innbyggjarar fekk alle personar som var fødde i 1974 eller tidlegare, eit personskjema. Den eldste i kvar familie fekk i tillegg eit bustadskjema.

Svara på spørsmåla på desse utgjer dei fleste opplysningane i folke- og bustadteljinga. Dei andre oppgåvene kjem frå ulike statistiske og administrative register. Dei viktigaste registerkjennemerka er kjønn, alder og andre demografiske kjennemerke og utdanning.

I kommunar med 6 000 eller fleire innbyggjarar er det henta inn opplysningar på skjema berre frå eit utval av befolkningen 16 år og over. Teljingsopp- legget i utvalskommunane blir omtala i hefta for dei respektive kommunane, og i det informasjonsheftet som er nemnt.

Det er laga eit eige informasjonshefte som m.a. gjer greie for bakgrunn, metode, fagleg innhald og opplegg for bearbeiding av teljinga. Heftet kan ein få ved å vende seg til SSB, Folketeljingskontoret.

2.3. Datainnsamling

Folketeljingsskjema blei sende i posten direkte til kvar einskild oppgavegivar. Namn og adresse frå Det sentrale personregister (DSP) blei førde på i førehand.

Alle oppgavegivarane fekk eit personskjema med rettleiing. I tillegg fekk den eldste i kvar familie eit bustadskjema og ein svarkonvolutt.

Utfylte skjema frå alle oppgavegivarane i leilegheita/bustaden blei sende samla tilbake i svarkonvolutt. Der det budde fleire familiar i same bustad, blei det berre brukt éin svarkonvolutt og berre eitt bustadskjema blei utfylt. Innsamlingsmetoden gav derfor grunnlag for å gruppere personar til hushald (sjå nedanfor).

Personar som ikkje hadde sendt inn folketeljings- skjema til rett tid, fekk tilsendt inntil to adresserte purringar.

3. Feilkjelder og uvisse resultat

Ved gjennomføring og bearbeiding av ei statistisk undersøking vil det alltid kunne oppstå feil som kan gi utslag i resultat.

Dei fleste feila oppstår vanlegvis under oppgave- innhentinga og kjem av urette svar eller mangelfullt utfylte skjema. Ved bearbeiding kan det oppstå feil når opplysningane blir koda, i vårt tilfelle spesielt opplysningane om næring og yrke.

SSB har ikkje kontakta oppgavegivarane dersom det vart funne feil eller manglar ved utfyllinga. Materialet har likevel gjennomgått omfattande maski- nelle kontroll- og opprettingsrutinar. For kjennemerke med uoppgitt svar er det rekna ut eit mest mogleg sannsynleg svar på grunnlag av dei andre opplys- ningane personen har gitt og ut frå svara frå andre oppgavegivarar.

Kontroll- og opprettingsrutinane vil bli nærare omtala i publikasjonen som dokumenterer FoB90-prosjektet. Publikasjonen vil bli gitt ut sist i 1992.

SSB gjennomfører ei kvalitetsundersøking i samband med folketeljinga. Undersøkinga tek sikte på å kontrollere kvaliteten av hushaldssamansetjinga i folketeljinga. Vidare skal ein vurdere eventuelle konsekvensar for statistikken av å nytte regelverket i folkeregisterlova som grunnlag for geografisk plassering av befolkningen. Ein ventar at resultatane vil ligge førre i 1992.

4. Einingar, geografiske nivå og kjennemerke

Når ikkje anna er nemnt, gjeld opplysningane situasjonen 3. november 1990.

4.1. Einingar

Person

Teljinga omfattar alle personar som etter folkeregistret er registrert som busett i Noreg på teljingsdagen 3. november 1990. Kven som skal reknast som busett og kvar dei skal ha adressa si, går fram av forskriftene om føring og ordning av folkeregistra.

Busette

Med busette meiner vi personar busette i privathushald. Talet på *busette i alt* vil derfor vere mindre enn talet på *personar i alt* i kommunen (folkemengd).

Barn

I tabellane 19-21 og 23-24 omfattar omgrepet *Barn* ugifte heimebuande barn under 18 år som er registrerte busette i familien til minst ein av foreldra eller andre føresette. Eldre barn som bur i heimen, er ikkje rekna som barn etter denne definisjonen.

Par (ektepar og sambuarpar)

Som *Par* blir rekna gifte par og sambuarpar.

Gifte par er ektepar som er registrerte busette i same privatbustad, aldersheim, pleieheim e.l.

Sambuarpar er personar som lever saman i ekteskapsliknande forhold utan å ha inngått formelt ekteskap.

Begge personane i eit par må vere registrerte som busette på same adressa.

Familie

Som familie reknar vi:

- ektepar og eventuelle ugifte heimebuande barn utan omsyn til alderen på barnet
- mor/far med ugifte heimebuande barn utan omsyn til alderen på barnet
- kvar enkelt person som ikkje høyrer med i gruppane over (einsleg)

Eit familienummer er eitt av kjennemerka for kvar person i Det sentrale personregister. Grupperinga til familie i teljinga er gjort med utgangspunkt i dette familienummeret.

Alle i ein familie i teljinga må vere registrerte busette på same adressa (same kommune og poststad), og dei kan berre inngå i eitt hushald. Personar, t.d. ektefellar, som etter denne regelen er plasserte på kvar sin stad, er ikkje grupperte til same familie i teljinga, sjølv om dei har likt familienummer i Det sentrale personregister.

Barn som har gått ut av familien fordi dei har fått egne barn, har meldt flytting og/eller inngått ekteskap, blir aldri rekna til foreldra sin familie på eit seinare tidspunkt. Når t.d. eit ektepar bur saman med eit skilt barn, utgjer ektefellane og barnet kvar sin familie.

Ein familie kan aldri bestå av meir enn to generasjonar.

Ugifte sysken som bur saman i ein bustad der ingen av foreldra er busette, blir rekna som kvar sin éinpersonfamilie.

Personar med ukjend bustad eller familienummer blir rekna som einslege (éinpersonfamiliar).

I eit sambuarpar utgjer kvar sambuar sin eigen familie saman med egne barn. Felles barn er med i familien til éin av foreldra.

Hushald

Til same hushald er rekna personar som er registrerte busette i same bustad. Slike hushald blir kalla *bustadhushald*. Eit hushald kan vere samansett av ein eller fleire familiar. Grupperinga av personar til bustadhushald er hovudsakleg gjort ut frå innsendingsmåten (felles retur) og opplysningar gitt i teljingsskjemaet. Sjølv om Det sentrale personregister ikkje gir oversikt over kven som bur saman i kvar einskild bustad, er adresseopplysningane i registeret nytta som eit supplement i arbeidet med å konstruere hushaldet.

I teljinga blir det skilt mellom privat- og felleshushald.

Grappa *Privathushald* omfattar personar som er registrerte som busette i same privatbustad. Sidan alle opplysningane om hushald i teljinga er knytt til denne typen, er talet på hushald i alt derfor lik talet på privathushald.

Til *Felleshushald* er rekna slike som er registrerte busette i aldersheimar, pleieheimar, barneheimar o.l., og som får stell og tilsyn der. Tilsette som er busette i/ved felleshushaldet, er alltid rekna som busette i privathushald. Det same gjeld militært personell som er registrerte busette i forlegningen.

Folketeljinga gir ikkje statistikk over felleshushald. Det er hovudsakleg fordi personar som oppheld seg på institusjon, men som er registrerte busette i heimen, tilhører privathushaldet dei er registrerte i. Ein statistikk på dette grunnlaget ville derfor gi eit misvisande bilete.

Bustad (leilegheit)

Ein bustad er eitt eller fleire rom som er bygde eller ombygde til heilårs privatbustad for ein eller fleire personar. Det må vere tilgjenge til rommet/romma utan at ein må gå gjennom ein annan bustad. For å gjere det enkelt blir det i tabellane brukt nemninga bustad i staden for privatbustad.

Ein bustad er t.d. rekkjehusleilegheit, leilegheit i tomannsbustad, leilegheit i leigegard, blokkleilegheit og hybelleilegheit. Einebustad er også leilegheit.

Ein hybel i privathus er ein bustad dersom han har eigen inngang. I hybelhus er kvar hybel rekna som eigen bustad, også der rom som t.d. kjøkken og bad er felles. Leilegheiter og hyblar som blir disponerte av privathushald i sjukehus, institusjonar, militærforlegningar o.l., er alltid rekna som eigen bustad.

I somme tilfelle kan ein bustad omfatte meir enn ei leilegheit. Det gjeld når personar i same familie (t.d. ugifte barn) bur i eiga leilegheit (t.d. hybelleilegheit) på same adressa som resten av familien. I slike tilfelle omfattar bustaden alle leilegheitene som familiemedlemmane brukar.

Fordi omgrepet bustadhushald blir brukt, blir talet på bustader det same som talet på privathushald i teljinga.

Det er ikkje innhenta oppgåver for bustader der ingen er registrert busett (sjå avsnitt 2.1).

Hus er ikkje eiga eining i teljinga, men bustadkjennemerka omfattar nokre opplysningar om huset som bustaden ligg i.

4.2. Geografiske nivå

Grunnkrins, delområde

Grunnkrinsane er utforma slik at dei skal vere stabile over ein rimeleg tidsperiode. Ein grunnkrins er eit samanhengande geografisk område, og har mest mogleg einsarta natur, næringsgrunnlag, kommunikasjonsforhold og busetnad. Folkemengd og areal bør ikkje variere for sterkt. Visse variasjonar i befolkningsgrunnlaget finst likevel - ein krins i spreittbygde strøk kan ha under 100 innbyggjarar, medan dei tettast utbygde byområda kan ha over 1 000.

Fordi krinsen skal vere stabil, er han ikkje knytta opp til tettstadsavgrensinga. Ein krins kan derfor innehalde både tett og spreitt busetnad.

Det er ikkje stilt krav om at grunnkrinsgrensene skal falle saman med grensene for kyrkjesokn, skole- eller valkrinsar.

Landet er delt inn i om lag 13 600 grunnkrinsar.

Grunnkrinsane er grupperte saman til *delområde* (bydelar/bygdelag). I eit delområde er det vanlegvis 1 000 - 3 000 personar i spreittbygde strøk og 3 000 - 5 000 i tettbygde. I alt er det om lag 1 550 delområde i landet.

Alle adressene i landet er gitt kodar for grunnkrins og delområde. Kodane er ein del av datagrunnlaget i Det sentrale personregister. Grunnkrinsinndelinga i FoB90 kan samanliknast med FoB80. I visse tilfelle (ved krinsdelingar i perioden) må samanlikninga skje med utgangspunkt i grupper av 1990-krinsar.

Kart over grunnkrinsar og delområde er med som vedlegg til heftet.

Kommune

Vi går ut i frå at kvar einskild person i teljinga har bustaden sin i den kommunen og den bustaden der vedkommande var registrert som busett i Folkeregistret 3. november 1990.

Hovudregelen er at ein person skal registrerast som busett der han eller ho tar døgnkvila si. Dei viktigaste unntaka frå denne hovudregelen gjeld:

- Ugifte personar som pga. studier, skolegang eller verneplikts-/sivilteneste oppheld seg utanom foreldra/forsørgjaren sin bustad. Dei skal vere registrerte i foreldra/forsørgjaren sin bustad.
- Gifte personar som det meste av tida må bu borte frå heimen pga. arbeid, studier, verneplikts-/sivilteneste (t.d. yrkesaktive som er vekependlarar). Dei skal vere registrerte i ektefellen sin felles bustad.
- Personar som er innlagde på sjukehus eller sette inn i fengsel, arbeidsanstalt e.l. Dei skal vere registrerte der dei var busette før dei blei innlagde/innsette.

Personar som ikkje kan knytast til ein bestemt bustad, blir rekna til gruppa *Utan fast opphaldsstad*. Dei er rekna med i den kommunen der dei sist hadde fast bustad.

Det er ikkje innhenta opplysningar om mellombels bustad. Folketeljninga gir derfor ikkje oppgåver over den eksisterande befolkningen.

Tettstad

For at ei hussamling skal reknast som tettstad, må det bu minst 200 personar der, og avstanden mellom husa må normalt ikkje overstige 50 meter. Det er tillate med avvik etter skjøn for område som ikkje skal eller kan bli busette. Dette kan t.d. vere parkar, idrettsanlegg, industriområde, eller naturlege hindringar som elvar eller dyrkbare område. Hussamlingane som naturleg hører med til tettstaden, blir tekne med i ein avstand på 400 meter frå tettstadkjernen.

Tettstadsavgrensinga er uavhengig av grunnkrinsinndelinga, og kan også gå på tvers av kommuneinndelinga.

Kart over tettstadene i kommunen er med som vedlegg til heftet.

Tal for kvar einskild tettstad er gitt i tabellane 26-28, under *Tettbygde strøk*.

4.3. Kjennemerke

4.3.1. Personkjennemerke

Alder

I fordelinga etter alder er kvar person gruppert etter alder pr. 31. desember 1990. (Alder = 1990 minus fødselsår.)

Arbeidsreiser - generelt

Arbeidsreiseopplysningane omfattar oppmøteplass, talet på arbeidsreiser, reisetid og reisemåte (sjå dette). Kjennemerka gjeld personar 16 år og over som *utførte* inntektsgivande arbeid i teljingsveka frå 27. oktober til 2. november 1990 og som hadde ein *fast* oppmøteplass. Arbeidsreiseopplysningane gjeld reisa frå heimstaden (registrert bustad) til arbeidsstaden.

Det blei lagt spesiell vekt på utforminga av arbeidsreisespørsmåla. Både i spørsmålsteksten og rettleiinga blei det forklart at *heimstaden* er den bustadadressa som vedkommande var registrert som busett på i Folkeregisteret 3. november 1990.

Arbeidsreiser - talet på

Talet på arbeidsreiser er dei gongene oppgavegivaren reiste *frå* heimstaden *til* arbeidsstaden (éin veg) i teljingsveka. Med *Heimstad* meiner vi alltid den bustadadressa som vedkommande er registrert busett på. For personar som budde mellombels på t.d. hybel eller brakke denne veka, er reisa mellom hybelen/brakka og arbeidsstad ikkje teken med. Personar som arbeidde i heimen (t.d. bønder) er grupperte til *reiste ikkje*. Det same gjeld personar som ikkje var på heimstaden i teljingsveka.

Arbeidstid

Teljninga har opplysningar om arbeidstid både i året (12-månadersperioden), og i teljingsveka frå 27. oktober til 2. november 1990. For veka er det dessutan eit skilje mellom vanleg/avtala og faktisk arbeidstid.

Arbeidstid i året

I FoB90 er årleg arbeidstid det samla talet på heile månader som vedkommande hadde arbeid, heiltid og/eller deltid, i alle arbeidsforhold. Som heiltid er rekna samla arbeidstid på 30 timar eller meir i veka, noe som svarar til 120 timar eller meir over ein 4-vekersperiode. Fråvære er ikkje trekt frå. Summen av månader med heiltids- og deltidsarbeid kan høgst vere 12.

Arbeidstid i veka (vanleg/avtala)

Den avtala arbeidstida i veka er gitt i timeverk og viser det timetalet den yrkesaktive har avtale om. For yrkesaktive som ikkje hadde inngått avtale om ei bestemt arbeidstid, gjeld oppgåva den gjennomsnittlege arbeidstida. Det same gjeld for personar med

varierende arbeidstid eller for dei som har skiftarbeid kombinert med friperiodar. Faste førebuingar ut over ordinær arbeidstid er inkludert (lærarar). Arbeidstid i fleire arbeidsforhold skulle summerast. Betalt frávære er ikkje trekt frå, medan tilfeldig meirarbeid (sesong-variasjonar, overtid) derimot ikkje er lagt til.

Arbeidstid i veka (utført)

Faktisk utført arbeidstid er oppgitt i timeverk. Overtid og anna ekstraarbeid er rekna med, men omgrepet omfattar ikkje frávære på grunn av sjukdom, ferie, permisjon med lønn o.l. Personar som ikkje var på arbeid i teljingsveka, t.d. på grunn av skift- eller turnusfridagar, utførte ikkje inntektsgivande arbeid denne veka.

Bustad

Sjå *Kommune* i avsnitt 4.2.

Bustadstrøk (tettbygd - spreittbygd)

Sjå *Tettstad* i avsnitt 4.2.

Ekteskapeleg status

Det er brukt fire hovudgrupperingar etter ekteskapeleg status, nemleg ugifte, gifte, enkjer/enkjemenn og separerte/skilde. Ekteskapeleg status omtalar den formelle situasjonen, ikkje faktiske samlivsforhold (sambuarar).

Familietype

Under omtalen av eininga *familie* (avsnitt 4.1 ovanfor) er det gjort greie for kven som skal reknast til same familie. På grunnlag av kva for personar som inngår i familien og kva for ekteskapeleg status dei har, blir familiene inndelte i typar, slik:

Einsleg	einpersonfamilie.
Ektepar utan barn	familien inneheld eit ektepar, men ingen ugifte, heimebuande barn.
Ektepar med barn	familien inneheld eit ektepar, og paret sine ugifte, heimebuande barn utan omsyn til alder.
Mor/far med barn	familien inneheld mor eller far og deira ugifte, heimebuande barn utan omsyn til alderen på barnet/barna.

Familietyper baserer seg på den formelle ekteskapelege statusen til personane i familien. I eit sambuarpar utgjer kvar einskild sambuar derfor sin eigen familie.

Heiltid/deltid

Ein person kjem i gruppa heiltidsarbeid når summen av avtala/vanleg arbeidstid i alle arbeidsforhold er 30 timar eller meir i veka (120 timar eller meir over ein 4-vekersperiode).

Næring

Yrkesaktive personar 16 år og over er grupperte etter næring ut frå opplysningar om 12-månadersperioden. Kjennemerket er knytta til det arbeidsforholdet som hadde vara lengst. Det er ikkje innhenta særskilte oppgåver om næring for teljingsveka frå 27. oktober til 2. november.

Næringsgrupperinga er gjort etter 1983-utgåva av Standard for næringsgruppering (Standardar for norsk statistikk 2). Standarden er eit fem-sifra pyramidisk system der kvart siffer viser eit grupperingsnivå.

FoB80 blei gruppert etter den førre utgåva av næringsstandarden (utgitt i 1978). Dei viktigaste endringane frå denne utgåva finn vi under Detaljhandel. Standardendringane har ingenting å seie for jamføringane med siste teljing for næring på 1-siffernivå.

Næringsgrupperinga kan etter mindre modifikasjonar på tabellnivå samanliknast med International Standard Industrial Classification of all Economic Activities (ISIC) frå 1968.

FN vedtok ein ny versjon av ISIC i 1989. Den nye versjonen vil etter kvart bli innarbeidd i næringsstandarden i dei fleste landa i Europa. Når den nye standarden blir innført i Noreg, vil folketeljingsmaterialet få næringskodar etter ISIC -89 i tillegg til dei noverande.

Oppmøteplass på arbeid

Oppmøteplassen er den staden der oppgåvegivaren møtte fram då arbeidsdagen tok til. Grupperingskriterium er kommune. Personar som møtte på ulike stader, var til sjøs e.l. har ikkje fast oppmøteplass.

Reisemåte til arbeidet

Reisemåten gjeld dei transportmidla vedkommande til vanleg brukte på arbeidsreisa (éin veg).

Reisetid til arbeidet

Reisetida er den tida det tek å kome *frå* heimstaden (registrert bustadadresse) *til* arbeidsstaden (éin veg). I reisetida er gongtid og ventetid under reisa rekna med. Det same gjeld faste gjeremål, t.d. å bringe barn

til barnehage. Tilfeldige gjeremål og forseiningar blir ikkje rekna med.

For pendlarar som budde mellombels utanom heimen (hybelen, brakka) blir reisetida rekna frå heimstaden og fram til arbeidsstaden.

Spreittbygd/tettbygd strøk

Sjå *Tettstad* i avsnitt 4.2.

Utdanning

Utdanningsopplysningane i publikasjonen er henta frå datafil over høgste utdanning blant befolkningen pr. 1. oktober 1989, såkalla omkoda utgåve (grupperinga av grunnleggjande fagutdanning - også den som blei fullført før skoleåret 1972/73 - byggjer på 9-årig grunnskole og er plassert på klassetrinn 10, nivå 3). Folketeljingsmaterialet vil bli oppdatert med utdanningsopplysningar pr. 1. oktober 1990 så snart denne årgangen ligg føre.

Opplysningane om utdanning fullført i utlandet etter 1. november 1980 er mangelfulle i data-materialet. Dette gjeld spesielt for dei som er fødde utomlands. SSB gjennomfører derfor ei eiga undersøking i 1991 om utdanning blant innvandrarene. Resultata frå undersøkinga er ikkje med i denne publikasjonen, men vil seinare gå inn i teljingsmaterialet.

Frå og med 1987 blir det i all utdanningsstatistikk frå SSB brukt seks-sifra utdanningskodar, etter Standard for utdanningsgruppering - Revidert 1989 (Standardar for norsk statistikk 7). Standarden er bygd opp som eit pyramidisk klassifikasjonssystem. Utdanninga er først ordna i grove grupper etter (samla) tid ved normal studieprogresjon. Gruppene blir kalla *utdanningsnivå*. Innanfor kvart nivå er utdanningane delte opp etter *fagfelt* og *faggrupper*. Ein del utdanningar som tidlegare var plasserte på for lågt nivå, har skifta nivå ved overgangen til revidert standard. Dei største gruppene er ingeniør- og helsefagutdanningar.

Resultata frå utdanningsstatistikken blir no presenterte etter omkoda utdanningskode (sjå ovanfor), medan folketeljinga i 1980 er basert på ein versjon av den gamle standarden som ikkje er omkoda. Derfor kan ikkje resultata frå dei to teljingane samanliknast. SSB kan lage statistikk som kan samanliknast på *grovt* nivå (grupper av utdanningsnivå) ved å dele inn FoB80 etter ny standard og kode om all grunnleggjande fagutdanning til 9 år. Slik statistikk må utførast som betalt oppdrag.

Yrke

Yrkesaktive personar 16 år og over er grupperte etter yrke ut frå opplysningar om 12-månadersperioden. Kjennemerket er knytt til det arbeidsforholdet som tok lengst tid. Det er ikkje innhenta særskilte oppgaver om yrke for teljingsveka frå 27. oktober til 2. november.

Grunnlaget for yrkesgrupperinga er Standard for yrkesgruppering i offentlig norsk statistikk (utgitt av Arbeidsdirektoratet i 1965). Standarden blir ofte omtala som NYK (Nordisk yrkesklassifisering). Til folketeljinga i 1980 blei standarden ajourført av SSB ved at nye yrkestittlar blei plasserte inn på riktig stad i systemet, ein del yrkesgrupper blei slått saman og andre blei splitta i fleire grupper. Etter 1980 har SSB halde fram med ajourføring med nye yrkesnemningar.

Yrke i folketeljinga er koda med tre av dei i alt fem sifra som standarden har.

Yrke er koda på same måten og etter same standarden både i FoB80 og FoB90, slik at det er mogleg å samanlikne yrkesstatistikken mellom dei to teljingane.

NYK og dermed teljinga kan berre til ein viss grad samanliknast med den nyaste (1988) utgåva av International Standard Classification of Occupations (ISCO). Derimot er det godt samsvar med førre ISCO (1958, revidert i 1968). Det er denne versjonen som pr. 1990 blir brukt i dei fleste europeiske landa.

Yrkesaktivitet

I FoB90 er det innhenta oppgaver om yrkesaktiviteten både for dei siste 12 månadene (3. november 1989 til 2. november 1990) og for den siste veka før teljings-tidspunktet (27. oktober - 2. november 1990).

Som yrkesaktive blir rekna personar 16 år og over som *hadde* inntektsgivande arbeid i minst 100 timar i 12-månadersperioden. Inntektsgivande arbeid er alt arbeid som blir utført mot betaling i form av lønn, inntekt av eiga verksemd, provisjon, honorar o.l. Deltidsarbeid, vikararbeid, barnepass, feriejobbar o.l. er også med. Det same gjeld sjukefråvære, ferie, permisjon med lønn o.l. Ved folketeljinga i 1980 skulle slikt fråvære ikkje reknast med. Arbeid som familiemedlemmer utan fast lønn i familiebedrift (t.d. butikk, gardsbruk) og verneplikts-/sivilteneste blir også rekna som yrkesaktivitet.

Dei som var yrkesaktive i 12-månadersperioden svarte også på om dei *hadde* inntektsgivande arbeid som varte minst 1 time i veka 27. oktober til 2. november 1990. Ved folketeljinga i 1980 måtte ein

ha utført arbeid som vara minst ein time for å bli rekna som yrkesaktiv i veka. Teljingane i 1980 og 1990 kan samanliknast fordi FoB90 også kan fordele dei yrkesaktive etter utført arbeidstid i veka.

Yrkesstatus

Yrkesaktive personar 16 år og over er grupperte etter yrkesstatus ut frå arbeidsforholdet dei oppgav for 12-månadersperioden. Det er ikkje innhenta særskilte oppgåver om yrkesstatus for teljingsuka frå 27. oktober til 2. november.

Personar (også medeigarar) som arbeidde i firma organiserte som aksjeselskap, andelslag eller andre selskapsformer med avgrensa ansvar, er alltid rekna som tilsette.

Ein person er rekna som sjølvstendig dersom vedkommande dreiv verksemd aleine for eiga rekning eller saman med andre med uavgrensa ansvar (t.d. i ansvarleg selskap).

Gruppa *Familiemedlem utan fast lønn i familiebedrift* omfattar personar som arbeidde i familieverksemd utan fast lønn, og som verken var eigar eller medeigar i verksemda. Eit familiemedlem utan fast lønn kan likevel ha lønn for arbeidet i form av kost og losji, del av overskott e.l.

Der ektefellar arbeidde i felles verksemd (t.d. gardsbruk) som ikkje var organisert som aksjeselskap e.l., er den eine ektefellen rekna som sjølvstendig og den andre som familiemedlem utan fast lønn, med mindre begge ektefellane var registrerte som eigarar av verksemda.

4.3.2. Bustadkjennemerke

Bustadkjennemerka gjeld berre for privatbustader og personar i privathushald.

Areal

Arealet av bustaden er det samla arealet av rom på 6 m² eller meir som blir brukte til bustadformål. I tillegg er også entré, gangar, trapperom, vaskerom o.l. med i arealet.

Busette pr. bustad

Busette pr. bustad er lik talet på busette i privatbustader dividert med talet på bustader i alt.

Byggjeår

Byggjeåret er det året da minst halvparten av bu-

stadene i huset var ferdig til innflytting. For hus som er ombygde, er det opprinnelege byggjeåret oppgitt.

Eige-/leigeform

Som *eigarar* er også rekna personar som har burett ved å eige ein aksje eller ein part.

Som *leige for eit avgrensa tidsrom* er rekna leigeavtaler som går til ein bestemt dato, også framleige. Bustader stilte til disposisjon gjennom arbeidsforhold for ein avgrensa tidsperiode er derimot rekna med blant *tenestebustader*.

Leige av bustaden på *Andre vilkår* gjeld t.d. ved leigekontrakt med heimel i husleigelova, munnleg leigeavtale eller kåravtale. Obligasjonsleilegheiter og trygdeleilegheiter er også tekne med her.

Etasjeplassering

Etasjeplasseringa viser i kva for ein etasje bustaden har rom til bustadformål. For bustader som går over fleire plan, er alle etasjane oppgitt.

Hustype

Ein *einebustad* ligg fritt med minst ein halv meter til andre hus. Han kan også innehalde ei hybelleilegheit, og eitt eller fleire rom kan vere i bruk som hybel.

Våningshus knytt til gardsdrift omfattar alle typar bustadhus på gardsbruket.

Eit *hus i kjede* (også *einebustad i kjede*) er bunde saman med eit anna hus ved bu, garasje/carport, svalgang e.l.

I eit *terrassehus* er leilegheitene bygde saman i ei skråning der fleire av leilegheitene har terrasse på heile eller delar av taket til leilegheita under.

Terrasseblokk er rekna som blokk og ikkje som terrassehus.

Anna bustadbygg med mindre enn tre etasjar omfattar til dømes firemannsbustad, *einebustad* med mindre enn ein halv meter mellom husa o.l.

Leilegheita ligg i eit *forretningsbygg* eller i eit *bygg for felleshushald* dersom mindre enn halvparten av golvarealet i huset blir brukt til privatbustad.

I nokre tabellar er hus i kjede, terrassehus og anna bustadbygg med mindre enn tre etasjar slått saman og kalla *småhus*.

Kjøkkenet

Kjøkkenet er den delen av bustaden der det er installert utstyr til matlaginga. Kjøkkenet kan vere eit eige rom, men treng ikkje å vere det (opne løysingar).

Dersom fleire bustader har felles kjøkken, t.d. hyblar i eit hybelbygg, er alle bustadene rekna å vere utan kjøkken.

I storleiken på kjøkkenet er også golvplassen til benker og skap rekna med.

Kjelde til oppvarming

I FoB90 er alle kjelder til oppvarming i bustaden tekne med, medan det ved siste teljing berre var den viktigaste som blei registrert.

Plan i bustaden

Bustaden seier vi ligg på eitt plan dersom kjøkken, bad/dusj, wc og minst eitt bustadrom er i same etasje utan trapper mellom.

Tilgjenge

Som eit mål for korleis ein kan ta seg fram til bustaden, er det nytta ei inndeling etter plan i bustaden, etasjeplassering i bustaden og om huset har heis.

Rom - talet på

I talet på rom er med bustadrom på 6 m² eller meir som kan nyttast året rundt. Kjøkken, bad, wc, vaske-rom, gang o.l. er ikkje med, og heller ikkje rom som berre blir nytta til næringsverksemd.

Rom pr. bustad

er summen av alle rom dividert med talet på bustader. I FoB90 er det ikkje innhenta spesifiserte oppgåver over talet på rom i bustader med ni eller fleire rom. I oppgåvene for *rom i alt* er tala på rom i bustaden med ni eller fleire rom derfor rekna ut frå eit gjennomsnittstal. Data frå Buforholdsundersøkinga 1988 er brukt som berekningsgrunnlag.

4.3.3. Hushaldskjennemerke

Hushaldskjennemerka gjeld for privathushald og personar registrerte som busette i privathushald.

Avfallssortering (kjeldesortering)

Oppgåvene over avfallssorteringa viser eit utval avfallstypar som blir sorterte ut frå hushaldsavfallet og leverte/henta etter at dei er sorterte ut. Kvart hushald kunne krysse av for fleire typar utsortert avfall. Nokre hushald sorterer fleire typar avfall. Derfor blir summen av hushald etter avfallstype større enn talet på hushald som sorterer avfall i alt.

Bil - talet på bilar i hushaldet

Med å disponere bil meiner ein å eige/leige bil eller å ha høve til å bruke firmabil privat. Stasjonsvogn, kombinert bil eller varebil som blir brukt til privatkjøring, er også rekna med i talet på bilar.

Familiar - talet på familiar i hushaldet

Sjå *Familie* i avsnitt 4.1 og *Familietype* i avsnitt 4.3.

Hushaldstype (talet på barn i hushaldet)

I tabellane er hushalda delte inn i einperson- og fleirpersonhushald. Fleirpersonhushald er vidare delte inn i hushald med og utan barn.

Eininga *Barn* omfattar ugifte heimebuande barn under 18 år som er registrerte busette i familien til minst ein av foreldra eller andre føresette. Eldre barn som bur i heimen, er ikkje rekna inn i talet på barn i hushaldet. Hushald der alle dei heimebuande barna er 18 år eller eldre, blir derfor rekna til gruppa fleirpersonhushald utan barn.

Privat-/felleshushald

Gruppa *Privathushald* omfattar alle personar som er registrerte som busette i same privatbustad.

Personar som er registrerte som busette i aldersheimar, pleieheimar, barneheimar o.l. og som får stell og tilsyn der, høyrer til *Felleshushald*. Det er ikkje innhenta hushalds- og bustadopplysningar for desse hushalda.

5. Merknader til tabellane

Tabell 1

Tabell 1 tek sikte på å gje samanliknbare tal tilbake til 1875 etter kommuneinndelinga i 1990.

Over eit så langt tidsrom har det likevel funne stad så mange endringar i kommuneinndelinga at det for mange kommunar kan vere vanskeleg å gje samanliknbare tal for heile perioden.

I nokre tilfelle er endringane i kommuneinndelinga relativt store. Der har vi sett tala i parentes for å markere at folkemengda ikkje er eksakt, men er rekna ut av Norsk samfunnsvitenskapelig datatjeneste (NSD). Meir detaljert dokumentasjon får du ved å vende deg til NSD.

I 1964 blei ein del av Fitjar (områda på Huftarøy og Selbjørnøy) ført over til Austevoll.

Vernepliktige - konsekvensar for sysselsetjingstala
Oppgåver over dei vernepliktige og sivilt tenestepiktige er innhenta gjennom Forsvarets overkommando og Siviltenesteadministrasjonen. På grunn av rapporteringsrutinene har ikkje alle oppgåvene kome inn når kommunehefta blir publiserte.

Manglande oppgåver om verneplikts-/sivilteneste kan påvirke sysselsetjingstala for kommunen. For kommunen under eitt vil utslaga bli særsmå. Avviket vil bli størst for gruppa Menn 16 - 24 år.

Etter oppgåvene gitt i skjemaet, kan personane dette gjeld t.d. få for få arbeidsmånader i året, dei kan bli tildelte feil hovudnæring og -yrke, eller dei kan bli feilaktig grupperte som ikkje yrkesaktive.

Dei fullstendige oppgåvene om verneplikts- og sivilteneste vil bli innarbeidde i det endelege folketeljingsmaterialet.

Tabell 1. Folkemengd¹ ved folketeljningane 1875-1990, etter kommunegrensar pr. 3. november 1990

År	Folke- mengd	År	Folke- mengd	År	Folke- mengd	År	Folke- mengd
1875 ...	(1814)	1920 ...	(2063)	1960 ...	2472	1980 ...	2902
1900 ...	(1872)	1946 ...	(2360)	1970 ...	2499	1990 ...	3091

¹ Tal i parentes er rekna ut av NSD, sjå tekstdelen.

K j e l d e: Folketeljningar, materiale i SSB og Norsk samfunnsvitenskapelig datatjeneste (NSD).

Tabell 2. Folkemengd etter kjønn, ekteskapeleg status og alder. 3. november 1990

Alder	I alt	Menn					Kvinner				
		I alt	Ugifte	Gifte	Enkje- menn	Separer- te og skilde	I alt	Ugifte	Gifte	Enkjer	Separer- te og skilde
I alt	3091	1638	914	661	28	35	1453	632	656	132	33
0 - 4	229	129	129	-	-	-	100	100	-	-	-
5 - 9	247	134	134	-	-	-	113	113	-	-	-
10 - 14	310	179	179	-	-	-	131	131	-	-	-
15 - 19	301	171	171	-	-	-	130	128	2	-	-
20 - 24	229	123	112	9	-	2	106	72	31	-	3
25 - 29	205	122	69	50	-	3	83	21	59	-	3
30 - 34	217	107	35	66	-	6	110	11	95	1	3
35 - 39	260	140	24	112	-	4	120	10	101	-	9
40 - 44	215	118	9	102	1	6	97	4	84	2	7
45 - 49	130	72	7	56	2	7	58	2	55	-	1
50 - 54	107	58	9	47	-	2	49	4	38	6	1
55 - 59	107	47	3	43	-	1	60	6	48	3	3
60 - 64	122	55	9	43	1	2	67	5	46	15	1
65 - 69	125	53	11	38	3	1	72	10	46	16	-
70 - 74	127	65	1	60	3	1	62	4	32	26	-
75 - 79	68	33	5	25	3	-	35	5	12	18	-
80 - 84	53	15	3	8	4	-	38	4	7	25	2
85 - 89	24	13	4	2	7	-	11	1	-	10	-
90 -	15	4	-	-	4	-	11	1	-	10	-
0 - 6	318	178	178	-	-	-	140	140	-	-	-
7 - 12	343	196	196	-	-	-	147	147	-	-	-
13 - 15	188	104	104	-	-	-	84	84	-	-	-
16 - 19	238	135	135	-	-	-	103	101	2	-	-
20 - 44	1126	610	249	339	1	21	516	118	370	3	25
45 - 66	516	254	31	206	4	13	262	21	205	30	6
67 -	362	161	21	116	23	1	201	21	79	99	2
16 - 24	467	258	247	9	-	2	209	173	33	-	3
25 - 39	682	369	128	228	-	13	313	42	255	1	15
40 - 66	731	372	40	308	5	19	359	25	289	32	13

Tabell 3. Hovudtal for utdanning. Personar 16-66 år etter yrkesaktivitet, arbeidstid i året, kjønn og utdanning¹.
3. november 1989 - 2. november 1990

Kjønn og høgste utdanning	I alt	Ikkje yrkesaktive	Yrkesaktive					
			I alt	Heiltid		Deltid		Både heiltid og deltid i året
				Heile året	Delar av året	Heile året	Delar av året	
I alt	1880	540	1340	754	230	186	120	50
Menn								
I alt	999	181	818	587	155	20	36	20
Barne- og ungdomsskolenivå, 1-9 år i alt	259	89	170	113	30	6	15	6
Folkeskoleutdanning	98	43	55	34	13	2	4	2
9-årig ungdomsskole	107	41	66	37	15	3	8	3
Ungdomsskolenivå elles	54	5	49	42	2	1	3	1
Gymnasnivå I, 10 år, i alt	268	40	228	161	52	6	5	4
Allment fagfelt	45	6	39	31	6	1	1	-
Industri, handverk og teknikk	157	26	131	91	32	2	3	3
Samferdsel	9	1	8	5	3	-	-	-
Helsevern	-	-	-	-	-	-	-	-
Jordbruk, skogbruk og fiske	16	3	13	8	4	-	1	-
Gymnasnivå I elles	41	4	37	26	7	3	-	1
Gymnasnivå II, 11 - 12 år, i alt	342	34	308	223	61	6	11	7
Allment fagfelt	45	8	37	19	11	2	3	2
Administrasjon og økonomi	15	3	12	8	1	-	3	-
Industri, handverk og teknikk	217	16	201	149	42	3	4	3
Samferdsel	24	2	22	19	2	1	-	-
Helsevern	-	-	-	-	-	-	-	-
Jordbruk, skogbruk og fiske	33	3	30	23	4	-	1	2
Tenesteyting og forsvær	7	2	5	5	-	-	-	-
Gymnasnivå II elles	1	-	1	-	1	-	-	-
Universitets- og høgskolenivå I, 13 - 14 år, i alt	69	5	64	50	7	1	4	2
Undervisning	5	-	5	4	1	-	-	-
Administrasjon, økonomi, samfunnsvitenskap og jus	7	1	6	3	1	-	1	1
Naturvitenskap og teknikk	35	1	34	29	3	-	2	-
Helsevern	1	-	1	1	-	-	-	-
Universitets- og høgskolenivå I elles	21	3	18	13	2	1	1	1
Universitets- og høgskolenivå II, III og forskarnivå, over 14 år, i alt	44	2	42	36	3	1	1	1
Undervisning	24	-	24	20	2	-	1	1
Administrasjon, økonomi, samfunnsvitenskap og jus	4	-	4	3	-	1	-	-
Naturvitenskap og teknikk	8	2	6	6	-	-	-	-
Universitets- og høgskolenivå II, III og forskarnivå elles	8	-	8	7	1	-	-	-
Uoppgitt, inga utdanning og utdanning på førskolenivå	17	11	6	4	2	-	-	-
Kvinner								
I alt	881	359	522	167	75	166	84	30
Barne- og ungdomsskolenivå, 1-9 år i alt	228	135	93	17	18	35	17	6
Folkeskoleutdanning	103	75	28	7	4	12	4	1
9-årig ungdomsskole	82	48	34	2	10	8	11	3
Ungdomsskolenivå elles	43	12	31	8	4	15	2	2
Gymnasnivå I, 10 år, i alt	363	157	206	63	22	83	29	9
Allment fagfelt	64	27	37	10	3	16	6	2
Industri, handverk og teknikk	31	17	14	3	5	2	2	2
Samferdsel	4	-	4	1	-	3	-	-
Helsevern	28	4	24	3	1	14	5	1
Jordbruk, skogbruk og fiske	3	3	-	-	-	-	-	-
Gymnasnivå I elles	233	106	127	46	13	48	16	4
Gymnasnivå II, 11 - 12 år, i alt	167	47	120	42	23	21	23	11
Allment fagfelt	56	14	42	11	8	8	10	5
Administrasjon og økonomi	38	9	29	12	9	1	4	3
Industri, handverk og teknikk	21	7	14	6	4	2	2	-
Samferdsel	3	-	3	1	2	-	-	-
Helsevern	14	1	13	3	-	5	2	3

¹ Høgste fullførte utdanning pr. 1. oktober 1990.

Tabell 3 (framh.). Hovudtal for utdanning. Personar 16-66 år etter yrkesaktivitet, arbeidstid i året, kjønn og utdanning¹. 3. november 1989 - 2. november 1990

Kjønn og høgste utdanning	I alt	Ikkje yrkesaktive	Yrkesaktive					
			I alt	Heiltid		Deltid		Både heiltid og deltid i året
				Heile året	Delar av året	Heile året	Delar av året	
Gymnasnivå II, 11-12 år (framh.)								
Jordbruk, skogbruk og fiske	4	2	2	1	-	-	1	-
Tenesteyting og forsvar	26	11	15	8	-	5	2	-
Gymnasnivå II elles	5	3	2	-	-	-	2	-
Universitets- og høgskolenivå I, 13 - 14 år, i alt	55	9	46	15	5	15	10	1
Undervisning	19	1	18	6	1	6	5	-
Administrasjon, økonomi, samfunnsvitenskap og jus	11	4	7	3	2	1	-	1
Naturvitenskap og teknikk	-	-	-	-	-	-	-	-
Helsevern	17	3	14	4	1	8	1	-
Universitets- og høgskolenivå I elles	8	1	7	2	1	-	4	-
Universitets- og høgskolenivå II, III og forskarnivå, over 14 år, i alt	58	6	52	28	7	10	4	3
Undervisning	43	3	40	24	5	6	3	2
Administrasjon, økonomi, samfunnsvitenskap og jus	3	2	1	1	-	-	-	-
Naturvitenskap og teknikk	2	-	2	-	2	-	-	-
Universitets- og høgskolenivå II, III og forskarnivå elles	10	1	9	3	-	4	1	1
Uoppgått, inga utdanning og utdanning på førskolenivå	10	5	5	2	-	2	1	-

¹ Sjå note 1, førre sida.

Tabell 4. Personar 16 år og over. Hovudtal for yrkesaktivitet i året 3. november 1989 - 2. november 1990

	I alt	Ikkje yrkesaktive	Yrkesaktive			Prosent yrkesaktive		
			I alt	Menn	Kvinner	I alt	Menn	Kvinner
I alt	2242	880	1362	832	530	60,7	71,7	49,0
Alder								
16-19	238	143	95	58	37	39,9	43,0	35,9
20-24	229	57	172	105	67	75,1	85,4	63,2
25-29	205	37	168	114	54	82,0	93,4	65,1
30-39	477	83	394	236	158	82,6	95,5	68,7
40-49	345	44	301	180	121	87,2	94,7	78,1
50-59	214	69	145	86	59	67,8	81,9	54,1
60-66	172	107	65	39	26	37,8	50,6	27,4
67-69	75	62	13	7	6	17,3	22,6	13,6
70-	287	278	9	7	2	3,1	5,4	1,3
Ekteskapeleg status								
Ugifte	697	268	429	294	135	61,5	67,4	51,7
Gifte	1317	453	864	501	363	65,6	75,8	55,3
Før gifte	228	159	69	37	32	30,3	58,7	19,4
Familietype								
Einslege	327	188	139	98	41	42,5	62,8	24,0
Ektepar utan ugifte barn	300	211	89	51	38	29,7	34,0	25,3
Ektepar med ugifte barn	1409	389	1020	620	400	72,4	80,8	62,3
Mor/far med ugifte barn	206	92	114	63	51	55,3	72,4	42,9
Utdanning								
Barne- og ungdomsskolenivå	698	428	270	175	95	38,7	49,9	27,4
Gymnasnivå	1270	396	874	545	329	68,8	81,8	54,5
Universitets- og høgskolenivå	243	36	207	106	101	85,2	86,9	83,5
Uoppgått, inga utdanning eller utdanning på førskolenivå	31	20	11	6	5	35,5	28,6	50,0

Tabell 5. Hovudtal for yrkesaktive i året 3. november 1989 - 2. november 1990

	I alt	Menn				Kvinner				Prosent
		I alt	16-24	25-66	67-	I alt	16-24	25-66	67-	
I alt	1362	832	163	655	14	530	104	418	8	100,0
Næring										
Jordbruk, skogbruk, fiske og fangst	164	123	38	78	7	41	9	30	2	12,0
Oljeutvinning og bergverksdrift	9	9	-	9	-	-	-	-	-	0,7
Industri	311	250	52	197	1	61	16	45	-	22,8
Kraft- og vassforsyning	15	14	4	10	-	1	-	1	-	1,1
Byggje- og anleggsverksemd	165	158	21	132	5	7	2	5	-	12,1
Varehandel, hotell- og restaurantverksemd	182	68	16	51	1	114	43	70	1	13,4
Transport, lagring, post og telekommunikasjonar	92	75	7	68	-	17	1	16	-	6,8
Bank- og finansieringsverksemd, forsikringsverksemd, eigedomsdrift og forretningsmessig tenesteyting	55	31	3	28	-	24	3	21	-	4,0
Offentleg, sosial og privat tenesteyting	369	104	22	82	-	265	30	230	5	27,1
Yrkesfelt										
Teknisk, vitenskapelig, humanistisk og kunstnarleg arbeid	280	118	5	113	-	162	17	141	4	20,6
Administrasjons- og forvaltningsarbeid, bedrifts- og organisasjonsleiing	40	31	1	30	-	9	-	8	1	2,9
Kontorarbeid	72	11	2	9	-	61	10	51	-	5,3
Handelsarbeid	106	36	5	30	1	70	28	41	1	7,8
Jordbruks-, skogbruks- og fiskearbeid	156	118	36	75	7	38	8	28	2	11,5
Gruve- og sprengingsarbeid m.m.	6	6	-	6	-	-	-	-	-	0,4
Transport- og kommunikasjonsarbeid	101	83	13	70	-	18	2	16	-	7,4
Industri-, byggje- og anleggsarbeid	438	394	85	303	6	44	11	33	-	32,2
Servicearbeid og militært arbeid	163	35	16	19	-	128	28	100	-	12,0
Yrkesstatus										
Tilsett	1183	701	151	544	6	482	97	381	4	86,9
Sjølvtstendig	146	118	3	109	6	28	2	22	4	10,7
Familiemedlem utan fast lønn	33	13	9	2	2	20	5	15	-	2,4
Arbeidstid i året¹										
Berre heiltid, i alt	997	750	121	621	8	247	56	186	5	73,2
Berre deltid, i alt	315	62	32	24	6	253	39	211	3	23,1
Både heiltid og deltid, i alt	50	20	10	10	-	30	9	21	-	3,7
Yrkesaktiv i 12 månader										
Heiltid	763	592	63	524	5	171	16	151	4	56,0
Deltid	190	22	11	9	2	168	9	157	2	14,0
Både heiltid og deltid i perioden	26	9	3	6	-	17	5	12	-	1,9
Heiltid 0-3 månader	10	4	2	2	-	6	2	4	-	0,7
Heiltid 4-6 månader	8	2	1	1	-	6	2	4	-	0,6
Heiltid 7-9 månader	4	2	-	2	-	2	-	2	-	0,3
Heiltid 10-11 månader	4	1	-	1	-	3	1	2	-	0,3
Yrkesaktiv i 6-11 månader										
Heiltid	129	102	27	73	2	27	9	18	-	9,5
Deltid	72	18	7	10	1	54	13	41	-	5,3
Både heiltid og deltid i perioden	17	6	3	3	-	11	3	8	-	1,2
Yrkesaktiv i 1-5 månader										
Heiltid	105	56	31	24	1	49	31	17	1	7,7
Deltid	53	22	14	5	3	31	17	13	1	3,9
Både heiltid og deltid i perioden	7	5	4	1	-	2	1	1	-	0,5
Avtala arbeidstid i veka										
Ikkje yrkesaktiv i veka	211	109	54	45	10	102	48	51	3	15,5
1- 9 timar	64	21	11	10	-	43	13	30	-	4,7
10-19 timar	105	11	1	10	-	94	6	86	2	7,7
20-29 timar	91	11	1	10	-	80	6	73	1	6,7
30-34 timar	60	26	5	21	-	34	7	27	-	4,4
35-39 timar	588	458	66	391	1	130	16	112	2	43,2
40 timar og over	243	196	25	168	3	47	8	39	-	17,8

¹ Heiltid er *samla* arbeidstid på 30 timar eller meir i veka (alle arbeidsforhold), noko som svarer til 120 timar eller meir over ein firevekersperiode.

Tabell 6. Yrkesaktive 16 år og over, etter alder og næring/yrkesfelt. 3. november 1989 - 2. november 1990

	I alt	Alder									Pro- sent av dei yrkes- aktive
		16-19	20-24	25-29	30-39	40-49	50-59	60-66	67-69	70-	
I alt	1362	95	172	168	394	301	145	65	13	9	100,0
Næring											
Jordbruk	113	26	12	5	19	19	9	14	5	4	8,3
Skogbruk	3	-	-	-	2	1	-	-	-	-	0,2
Fiske og fangst	48	5	4	7	15	8	7	2	-	-	3,5
Oljeutvinning og bergverksdrift	9	-	-	-	3	6	-	-	-	-	0,7
Industri i alt	311	23	45	50	90	51	36	15	-	1	22,8
Næringsmiddel-, drikkevare- og tobakksindustri	48	8	7	9	12	5	3	4	-	-	3,5
Tekstil-, klesvare-, ler- og lervareindustri	4	-	-	-	1	2	1	-	-	-	0,3
Trevareindustri	27	1	1	3	4	4	8	6	-	-	2,0
Treforedling, grafisk industri og forlag	2	-	-	1	1	-	-	-	-	-	0,1
Kjemisk industri, mineral-, olje-, kol-, gummi- og plastindustri	-	-	-	-	-	-	-	-	-	-	-
Keramikk- og glassindustri	5	1	1	-	1	-	1	1	-	-	0,4
Metallindustri	2	-	1	-	-	1	-	-	-	-	0,1
Verkstadindustri	223	13	35	37	71	39	23	4	-	1	16,4
Industri elles	-	-	-	-	-	-	-	-	-	-	-
Kraft- og vassforsyning	15	2	2	-	5	3	2	1	-	-	1,1
Byggje- og anleggsverksemd	165	4	19	31	54	39	9	4	4	1	12,1
Varehandel	156	21	29	16	33	33	18	4	-	2	11,5
Hotell- og restaurantdrift	26	3	6	3	10	4	-	-	-	-	1,9
Landtransport	15	-	1	6	5	1	1	1	-	-	1,1
Sjøtransport	50	3	3	7	14	15	7	1	-	-	3,7
Transport elles, lagring, post og telekommunikasjonar	27	1	-	2	11	10	2	1	-	-	2,0
Bank- og finansieringsverksemd	16	2	-	4	3	5	1	1	-	-	1,2
Forsikringsverksemd, eigedomsdrift og forretningsmessig tenesteyting	39	-	4	6	10	12	7	-	-	-	2,9
Offentleg administrasjon, forsvar, politi og rettsvesen	59	1	14	4	17	14	5	3	1	-	4,3
Renovasjon og reingjering	2	-	2	-	-	-	-	-	-	-	0,1
Undervisning og forskningsverksemd	109	-	5	7	29	43	15	10	-	-	8,0
Helse- og sosialtenester	173	2	21	14	69	34	22	7	3	1	12,7
Kulturell tenesteyting, underhaldning og sport	2	-	-	1	-	-	1	-	-	-	0,1
Personleg tenesteyting	24	2	5	5	5	3	3	1	-	-	1,8
Yrkesfelt											
Teknisk, vitenskapelig, humanistisk og kunstnarleg arbeid	280	-	22	33	109	74	30	8	3	1	20,6
Administrasjons- og forvaltningsarbeid, bedrifts- og organisasjonsleiing i alt	40	-	1	4	18	10	5	1	1	-	2,9
Offentleg administrasjons- og forvaltningsarbeid	13	-	-	-	7	2	2	1	1	-	1,0
Bedrifts- og organisasjonsleiing	27	-	1	4	11	8	3	-	-	-	2,0
Kontorarbeid	72	4	8	11	22	12	9	6	-	-	5,3
Handelsarbeid	106	16	17	9	20	26	14	2	-	2	7,8
Jordbruks-, skogbruks- og fiskearbeid	156	31	13	10	34	27	16	16	5	4	11,5
Gruve- og sprengingsarbeid m.m.	6	-	-	1	2	3	-	-	-	-	0,4
Transport og kommunikasjonsarbeid	101	6	9	16	26	30	9	5	-	-	7,4
Industri-, byggje- og anleggsarbeid i alt	438	29	67	69	126	83	40	18	4	2	32,2
Jern- og metallvarearbeid	161	9	31	24	47	31	16	3	-	-	11,8
Elektroarbeid	45	4	9	6	18	5	1	1	1	-	3,3
Trearbeid	93	1	11	16	23	22	10	7	2	1	6,8
Næringsmiddelarbeid	43	7	6	7	12	6	3	2	-	-	3,2
Maskin- og motordrift	16	-	-	5	7	4	-	-	-	-	1,2
Laste-, losse- og lagerarbeid	15	1	1	2	4	2	5	-	-	-	1,1
Industri-, byggje- og anleggsarbeid elles	65	7	9	9	15	13	5	5	1	1	4,8
Servicearbeid og militært arbeid	163	9	35	15	37	36	22	9	-	-	12,0

Tabell 7. Yrkesaktive 16 år og over, etter kjønn, arbeidstid i året og næring/yrkesfelt. 3. november 1989 - 2. november 1990

	I alt	Yrkesaktiv i 12 måneder			Yrkesaktiv i 6-11 måneder			Yrkesaktiv i 1-5 måneder		
		Heiltid ¹	Deltid ¹	Både heiltid og deltid i perioden	Heiltid	Deltid	Både heiltid og deltid i perioden	Heiltid	Deltid	Både heiltid og deltid i perioden
Yrkesaktive i alt	1362	763	190	26	129	72	17	105	53	7
Menn i alt	832	592	22	9	102	18	6	56	22	5
Nærlng										
Jordbruk	77	39	11	5	4	6	1	2	8	1
Skogbruk	3	3	-	-	-	-	-	-	-	-
Fiske og fangst	43	31	2	-	2	1	1	3	3	-
Oljeutvinning og bergverksdrift	9	8	-	-	-	-	-	1	-	-
Industri i alt	250	186	1	1	39	5	1	15	1	1
Næringsmiddel-, drikkevarer- og tobakksindustri	15	8	-	-	3	1	-	3	-	-
Tekstil-, klesvarer-, ler- og lervareindustri	1	-	-	-	1	-	-	-	-	-
Trevareindustri	22	14	1	-	5	2	-	-	-	-
Treforedling, grafisk industri og forlag	1	1	-	-	-	-	-	-	-	-
Kjemisk industri, mineral-, olje-, kol-, gumm- og plastindustri	-	-	-	-	-	-	-	-	-	-
Keramikk- og glasindustri	4	3	-	-	-	1	-	-	-	-
Metallindustri	1	1	-	-	-	-	-	-	-	-
Verkstadindustri	206	159	-	1	30	1	1	12	1	1
Industri elles	-	-	-	-	-	-	-	-	-	-
Kraft- og vassforsyning	14	9	-	-	1	-	-	3	1	-
Byggje- og anleggsverksemd	158	104	-	1	31	2	-	15	5	-
Varehandel	63	47	5	1	4	1	-	2	2	1
Hotell- og restaurantdrift	5	5	-	-	-	-	-	-	-	-
Landtransport	13	8	1	-	1	-	-	2	1	-
Sjøtransport	48	33	-	-	10	1	2	2	-	-
Transport elles, lagring, post og telekommunikasjonar	14	14	-	-	-	-	-	-	-	-
Bank- og finansieringsverksemd	4	4	-	-	-	-	-	-	-	-
Forsikringsverksemd, eigedomsdrift og forretningsmessig tenesteyting	27	22	-	1	1	-	1	1	-	1
Offentleg administrasjon, forsvar, politi og rettsvesen	38	29	-	-	3	2	-	4	-	-
Renovasjon og reingjering	1	1	-	-	-	-	-	-	-	-
Undervisning og forskningsverksemd	41	32	1	-	4	-	-	2	1	1
Helse- og sosialtenester	14	10	1	-	1	-	-	2	-	-
Kulturell tenesteyting, underhaldning og sport	1	-	-	-	-	-	-	1	-	-
Personleg tenesteyting	9	7	-	-	1	-	-	1	-	-
Yrkesfelt										
Teknisk, vitskapeleg, humanistisk og kunstnarleg arbeid	118	100	1	-	8	2	-	4	1	2
Administrasjons- og forvaltningsarbeid, bedrifts- og organisasjonsleiing i alt	31	27	-	1	2	-	1	-	-	-
Offentleg administrasjons- og forvaltningsarbeid	8	8	-	-	-	-	-	-	-	-
Bedrifts- og organisasjonsleiing	23	19	-	1	2	-	1	-	-	-
Kontorarbeid	11	9	1	-	-	1	-	-	-	-
Handelsarbeid	36	27	3	-	2	1	-	2	1	-
Jordbruks-, skogbruks- og fiskearbeid	118	70	13	5	5	6	2	5	11	1
Gruve- og sprengingsarbeid m.m.	6	4	-	-	-	-	-	2	-	-
Transport og kommunikasjonsarbeid	83	60	3	1	11	1	2	4	1	-
Industri-, byggje- og anleggsarbeid i alt	394	272	1	1	71	7	1	31	8	2
Jern- og metallvarearbeid	156	123	-	-	22	1	-	8	1	1
Elektroarbeid	44	30	-	-	4	-	-	8	2	-
Trearbeid	92	57	-	-	25	4	-	4	2	-
Næringsmiddelarbeid	14	7	-	-	3	1	-	3	-	-
Maskin- og motordrift	15	14	-	-	-	-	-	1	-	-
Laste-, losse- og lagerarbeid	15	10	1	-	3	-	-	-	-	1
Industri-, byggje- og anleggsarbeid elles	58	31	-	1	14	1	1	7	3	-
Servicearbeid og militært arbeid	35	23	-	1	3	-	-	8	-	-

¹ Heiltid er samla arbeidstid på 30 timar eller meir i veka (alle arbeidsforhold), noko som svarer til 120 timar eller meir over ein firevekersperiode.

Tabell 7 (framh.). Yrkesaktive 16 år og over, etter kjønn, arbeidstid i året og næring/yrkesfelt. 3. november 1989 - 2. november 1990

	I alt	Yrkesaktiv i 12 måneder			Yrkesaktiv i 6-11 måneder			Yrkesaktiv i 1-5 måneder		
		Heiltid ¹	Deltid ¹	Både heiltid og deltid i perioden	Heiltid	Deltid	Både heiltid og deltid i perioden	Heiltid	Deltid	Både heiltid og deltid i perioden
Kvinner I alt	530	171	168	17	27	54	11	49	31	2
Næring										
Jordbruk	36	14	12	2	1	1	-	2	4	-
Skogbruk	-	-	-	-	-	-	-	-	-	-
Fiske og fangst	5	2	2	-	-	-	-	1	-	-
Oljeutvinning og bergverksdrift	-	-	-	-	-	-	-	-	-	-
Industri i alt	61	14	10	1	2	9	3	15	7	-
Næringsmiddel-, drikkevare- og tobakksindustri	33	4	3	1	1	8	1	8	7	-
Tekstil-, klesvare-, lær- og lervareindustri	3	1	1	-	-	1	-	-	-	-
Trevareindustri	5	1	4	-	-	-	-	-	-	-
Treforedling, grafisk industri og forlag	1	1	-	-	-	-	-	-	-	-
Kjemisk industri, mineral-, olje-, kol-, gummi- og plastindustri	-	-	-	-	-	-	-	-	-	-
Keramikk- og glasindustri	1	-	1	-	-	-	-	-	-	-
Metallindustri	1	-	-	-	-	-	-	1	-	-
Verkstadindustri	17	7	1	-	1	-	2	6	-	-
Industri elles	-	-	-	-	-	-	-	-	-	-
Kraft- og vassforsyning	1	-	1	-	-	-	-	-	-	-
Byggje- og anleggsverksemd	7	2	2	-	2	-	-	1	-	-
Varehandel	93	33	20	3	4	15	2	9	7	-
Hotell- og restaurantdrift	21	6	6	2	2	1	-	1	3	-
Landtransport	2	1	-	-	-	1	-	-	-	-
Sjøtransport	2	-	-	-	-	-	1	1	-	-
Transport elles, lagring, post og telekommunikasjonar	13	4	7	-	-	1	-	-	-	1
Bank- og finansieringsverksemd	12	7	2	-	2	-	-	1	-	-
Forsikringsverksemd, egedomsdrift og forretningsmessig tenesteyting	12	3	6	-	-	-	-	3	-	-
Offentleg administrasjon, forsvar, politi og rettsvesen	21	7	3	3	3	1	-	4	-	-
Renovasjon og reingjering	1	-	-	-	-	-	-	-	1	-
Undervisning og forskningsverksemd	68	34	19	1	1	8	3	2	-	-
Helse- og sosialtenester	159	39	74	5	7	14	2	8	9	1
Kulturell tenesteyting, underholdning og sport	1	-	1	-	-	-	-	-	-	-
Personleg tenesteyting	15	5	3	-	3	3	-	1	-	-
Yrkesfelt										
Teknisk, vitenskapelig, humanistisk og kunstnarleg arbeid	162	59	58	3	5	16	3	12	5	1
Administrasjons- og forvaltningsarbeid, bedrifts- og organisasjonsleiing i alt	9	6	-	1	-	1	-	1	-	-
Offentleg administrasjons- og forvaltningsarbeid	5	3	-	1	-	-	-	1	-	-
Bedrifts- og organisasjonsleiing	4	3	-	-	-	1	-	-	-	-
Kontorarbeid	61	25	11	3	8	5	2	7	-	-
Handelsarbeid	70	23	16	2	3	9	2	7	8	-
Jordbruks-, skogbruks- og fiskearbeid	38	15	12	2	1	1	-	3	4	-
Gruve- og sprengingsarbeid m.m.	-	-	-	-	-	-	-	-	-	-
Transport og kommunikasjonsarbeid	18	5	6	-	-	2	1	3	-	1
Industri-, byggje- og anleggsarbeid i alt	44	11	3	1	1	9	1	11	7	-
Jern- og metallvarearbeid	5	3	-	-	-	-	-	2	-	-
Elektroarbeid	1	-	-	-	-	-	-	1	-	-
Trearbeid	1	-	-	-	-	-	-	1	-	-
Næringsmiddelarbeid	29	5	1	1	1	7	1	6	7	-
Maskin- og motordrift	1	1	-	-	-	-	-	-	-	-
Laste-, losse- og lagerarbeid	-	-	-	-	-	-	-	-	-	-
Industri-, byggje- og anleggsarbeid elles	7	2	2	-	-	2	-	1	-	-
Servicearbeid og militært arbeid	128	27	62	5	9	11	2	5	7	-

¹ Sjå note 1, førre sida.

Tabell 8. Hovudtal for yrkesaktive i veka 27. oktober - 2. november 1990, etter vanleg/avtala arbeidstid

	I alt	Menn					Kvinner				
		I alt	1-19 timar	20-29 timar	30-39 timar	40 timar og over	I alt	1-19 timar	20-29 timar	30-39 timar	40 timar og over
I alt	1151	723	32	11	484	196	428	137	80	164	47
Alder											
16-19	50	33	10	1	16	6	17	10	3	3	1
20-24	115	76	2	-	55	19	39	9	3	20	7
25-29	146	103	5	1	73	24	43	6	10	23	4
30-39	364	225	3	2	166	54	139	46	21	56	16
40-49	279	168	4	4	102	58	111	37	29	37	8
50-59	135	80	4	2	54	20	55	21	11	17	6
60-66	53	34	4	1	17	12	19	6	2	6	5
67-69	5	2	-	-	1	1	3	1	-	2	-
70-	4	2	-	-	-	2	2	1	1	-	-
Ekteskapeleg status											
Ugifte	314	224	15	5	145	59	90	21	7	48	14
Gifte	778	467	14	5	321	127	311	108	71	104	28
Før gifte	59	32	3	1	18	10	27	8	2	12	5
Familietype											
Einslege	121	88	1	4	54	29	33	3	3	22	5
Ektepar utan ugifte barn	70	42	2	1	27	12	28	8	4	13	3
Ektepar med ugifte barn	868	545	26	6	375	138	323	116	72	105	30
Mor/far med ugifte barn	92	48	3	-	28	17	44	10	1	24	9
Utdanning											
Barne- og ungdomsskolenivå	223	148	8	3	91	46	75	38	18	16	3
Gymnasnivå	732	472	20	3	334	115	260	71	48	110	31
Universitets- og høgskolenivå	186	97	4	5	56	32	89	25	14	37	13
Uoppgitt, inga utdanning eller utdanning på førskolenivå	10	6	-	-	3	3	4	3	-	1	-
Utført arbeidstid i veka											
Var ikkje på arbeid	33	20	-	-	8	12	13	6	1	3	3
1 - 19 timar	167	39	26	3	9	1	128	118	5	5	-
20 - 29 timar	101	17	-	7	4	6	84	9	66	8	1
30 - 39 timar	564	416	4	1	397	14	148	2	7	135	4
40 timar og over	286	231	2	-	66	163	55	2	1	13	39

Tabell 9. Yrkesaktive 16 år og over i veka 27. oktober - 2. november 1990, etter kjønn, vanleg/avtala arbeidstid og næring/yrkesfelt

	I alt	Menn					Kvinner				
		I alt	1-19 timar	20-29 timar	30-39 timar	40 timar og over	I alt	1-19 timar	20-29 timar	30-39 timar	40 timar og over
I alt	1151	723	32	11	484	196	428	137	80	164	47
Næring											
Jordbruk	72	51	11	-	10	30	21	5	5	4	7
Skogbruk	3	3	-	-	3	-	-	-	-	-	-
Fiske og fangst	38	34	1	1	11	21	4	2	-	1	1
Oljeutvinning og bergverksdrift	9	9	1	-	7	1	-	-	-	-	-
Industri i alt	286	234	4	2	206	22	52	10	14	27	1
Næringsmiddel-, drikkevare- og tobakksindustri	41	13	-	1	9	3	28	5	12	10	1
Tekstil-, klesvare-, lær- og lervareindustri	4	1	-	-	1	-	3	-	2	1	-
Trevareindustri	25	20	3	1	13	3	5	4	-	1	-
Treforedling, grafisk industri og forlag	2	1	-	-	1	-	1	-	-	1	-
Kjemisk industri, mineral-, olje-, kol-, gummi- og plastindustri	-	-	-	-	-	-	-	-	-	-	-
Keramikk- og glasindustri	4	3	-	-	2	1	1	1	-	-	-
Metallindustri	2	1	-	-	1	-	1	-	-	1	-
Verkstadindustri	208	195	1	-	179	15	13	-	-	13	-
Industri elles	-	-	-	-	-	-	-	-	-	-	-
Kraft- og vassforsyning	11	10	-	-	7	3	1	-	1	-	-
Byggje- og anleggsverksemd	141	135	3	2	103	27	6	2	1	3	-
Varehandel	125	56	5	1	31	19	69	20	9	27	13
Hotell- og restaurantdrift	20	5	-	-	4	1	15	4	3	6	2
Landtransport	13	11	1	-	5	5	2	1	-	-	1
Sjøtransport	41	41	1	-	10	30	-	-	-	-	-
Transport elles, lagring, post og telekommunikasjonar	26	14	-	-	10	4	12	4	4	3	1
Bank- og finansieringsverksemd	13	4	-	-	3	1	9	1	1	7	-
Forsikringsverksemd, eigedomsdrift og forretningsmessig tenesteyting	33	24	2	-	18	4	9	3	2	4	-
Offentleg administrasjon, forsvar, politi og rettsvesen	49	33	-	1	23	9	16	6	1	9	-
Renovasjon og reingjering	1	1	-	-	1	-	-	-	-	-	-
Undervisning og forskningsverksemd	100	38	1	4	19	14	62	20	10	19	13
Helse- og sosialtenester	150	13	1	-	8	4	137	56	25	50	6
Kulturell tenesteyting, underhaldning og sport	1	-	-	-	-	-	1	-	1	-	-
Personleg tenesteyting	19	7	1	-	5	1	12	3	3	4	2
Yrkesfelt											
Teknisk, vitenskapelig, humanistisk og kunstnarleg arbeid	257	114	4	5	78	27	143	44	25	59	15
Administrasjons- og forvaltningsarbeid, bedrifts- og organisasjonsleiing i alt	36	29	2	-	19	8	7	-	-	6	1
Offentleg administrasjons- og forvaltningsarbeid	12	8	-	-	8	-	4	-	-	4	-
Bedrifts- og organisasjonsleiing	24	21	2	-	11	8	3	-	-	2	1
Kontorarbeid	57	11	1	-	7	3	46	10	5	30	1
Handelsarbeid	81	32	1	-	14	17	49	14	8	17	10
Jordbruks-, skogbruks- og fiskearbeid	108	86	12	1	23	50	22	5	5	4	8
Gruve- og sprengingsarbeid m.m.	6	6	1	-	4	1	-	-	-	-	-
Transport og kommunikasjonsarbeid	87	72	2	1	31	38	15	5	3	4	3
Industri-, byggje- og anleggsarbeid i alt	389	348	9	4	294	41	41	5	14	20	2
Jern- og metallvarearbeid	153	148	4	-	134	10	5	-	-	5	-
Elektroarbeid	36	35	1	-	32	2	1	-	-	1	-
Trearbeid	79	78	2	3	61	12	1	-	-	1	-
Næringsmiddelarbeid	39	13	-	1	10	2	26	4	11	9	2
Maskin- og motordrift	15	14	-	-	12	2	1	-	-	1	-
Laste-, losse- og lagerarbeid	13	13	1	-	12	-	-	-	-	-	-
Industri-, byggje- og anleggsarbeid elles	54	47	1	-	33	13	7	1	3	3	-
Servicearbeid og militært arbeid	130	25	-	-	14	11	105	54	20	24	7

Tabell 10. Yrkesaktive 16 år og over med fast oppmøteplass på arbeid i veka 27. oktober - 2. november 1990, etter talet på arbeidsreiser, reisetid og yrkesfelt/oppmøteplass

	I alt	Reiste ikkje	Reiste 1 gong			Reiste 2-3 gonger			Reiste 4 gonger eller fleire		
			Reise- tid under 45 min	Reise- tid 45-89 min	Reise- tid 90 min og over	Reise- tid under 45 min	Reise- tid 45-89 min	Reise- tid 90 min og over	Reise- tid under 45 min	Reise- tid 45-89 min	Reise- tid 90 min og over
I alt	1033	188	25	5	16	89	12	4	656	33	5
Yrkesfelt											
Teknisk, vitenskapelig, humanistisk og kunstnarleg arbeid	239	29	5	-	5	36	1	-	154	6	3
Administrasjons- og forvaltningsarbeid, bedrifts- og organisasjonsleing i alt	31	2	-	-	-	-	-	-	29	-	-
Offentleg administrasjons- og forvaltningsarbeid	11	1	-	-	-	-	-	-	10	-	-
Bedrifts- og organisasjonsleing	20	1	-	-	-	-	-	-	19	-	-
Kontorarbeid	56	4	-	-	1	8	-	2	40	1	-
Handelsarbeid	76	11	5	-	-	6	2	-	51	1	-
Jordbruks-, skogbruks- og fiskearbeid	100	64	-	-	1	4	1	-	27	3	-
Gruve- og sprengingsarbeid m.m.	5	3	-	-	2	-	-	-	-	-	-
Transport og kommunikasjonsarbeid	68	24	3	-	3	5	5	1	27	-	-
Industri-, byggje- og anleggsarbeid i alt	346	35	4	4	2	9	3	1	268	18	2
Jern- og metallvarearbeid	149	14	-	1	-	2	1	1	118	10	2
Elektroarbeid	31	2	1	-	-	2	-	-	25	1	-
Trearbeid	58	5	-	2	-	1	1	-	47	2	-
Næringsmiddelarbeid	36	4	1	-	-	2	-	-	29	-	-
Maskin- og motordrift	14	3	-	1	1	-	-	-	8	1	-
Laste-, losse- og lagerarbeid	13	1	-	-	-	-	1	-	11	-	-
Industri-, byggje- og anleggsarbeid elles	45	6	2	-	1	2	-	-	30	4	-
Servicearbeid og militært arbeid	112	16	8	1	2	21	-	-	60	4	-
Oppmøteplass og kjønn											
I bustadfylket	948	140	23	4	5	87	11	2	644	29	3
Menn	566	97	7	3	3	13	10	1	406	23	3
Kvinner	382	43	16	1	2	74	1	1	238	6	-
I bustadkommunen	586	116	17	2	-	70	5	-	373	3	-
Menn	289	79	4	1	-	9	4	-	189	3	-
Kvinner	297	37	13	1	-	61	1	-	184	-	-
1221 Stord	311	6	4	-	-	14	5	1	254	24	3
Menn	243	3	3	-	-	4	5	-	206	19	3
Kvinner	68	3	1	-	-	10	-	1	48	5	-
1219 Bømlo	22	1	1	-	-	3	-	-	17	-	-
Menn	12	1	-	-	-	-	-	-	11	-	-
Kvinner	10	-	1	-	-	3	-	-	6	-	-
1201 Bergen	17	13	-	-	4	-	-	-	-	-	-
Menn	13	11	-	-	2	-	-	-	-	-	-
Kvinner	4	2	-	-	2	-	-	-	-	-	-
1244 Austevoll	5	2	-	-	-	-	1	-	-	2	-
Menn	4	2	-	-	-	-	1	-	-	1	-
Kvinner	1	-	-	-	-	-	-	-	-	1	-
Andre kommunar i fylket	7	2	1	2	1	-	-	1	-	-	-
Menn	5	1	-	2	1	-	-	1	-	-	-
Kvinner	2	1	1	-	-	-	-	-	-	-	-
Utanfor fylket	36	26	1	1	7	-	-	-	-	-	1
Menn	28	19	-	1	7	-	-	-	-	-	1
Kvinner	8	7	1	-	-	-	-	-	-	-	-
2311 Nordsjøen syd	8	7	-	-	1	-	-	-	-	-	-
Menn	8	7	-	-	1	-	-	-	-	-	-
Kvinner	-	-	-	-	-	-	-	-	-	-	-
1103 Stavanger	5	3	-	-	2	-	-	-	-	-	-
Menn	4	2	-	-	2	-	-	-	-	-	-
Kvinner	1	1	-	-	-	-	-	-	-	-	-
0301 Oslo	3	2	-	-	1	-	-	-	-	-	-
Menn	2	1	-	-	1	-	-	-	-	-	-
Kvinner	1	1	-	-	-	-	-	-	-	-	-
1106 Haugesund	3	-	1	1	-	-	-	-	-	-	1
Menn	2	-	-	1	-	-	-	-	-	-	1
Kvinner	1	-	1	-	-	-	-	-	-	-	-
Andre stader utanfor fylket	17	14	-	-	3	-	-	-	-	-	-
Menn	12	9	-	-	3	-	-	-	-	-	-
Kvinner	5	5	-	-	-	-	-	-	-	-	-
Uoppgitt oppmøteplass	49	22	1	-	4	2	1	2	12	4	1
Menn	40	19	1	-	4	2	1	1	9	2	1
Kvinner	9	3	-	-	-	-	-	1	3	2	-

Tabell 11. Yrkesaktive 16 år og over med fast arbeidsreise i veka 27. oktober - 2. november 1990, etter reisemåte, oppmøteplass, talet på arbeidsreiser, reisetid og etter reisemåte, kjønn og alder

Bustad	I alt	Eitt transportmiddel						To eller fleire transportmiddel		
		Bil	Buss	Tog, trikk, T-bane	Båt	Sykkel, gonge over 10 min	Anna	Kollektiv transport og/eller sykkel, gonge over 10 min	Kollektiv transport og bil	Andre kombinasjonar
I alt	845	583	23	-	22	91	31	8	35	52
Oppmøteplass, talet på arbeidsreiser og reisetid										
Oppmøteplass i bustadkommunen ..	470	285	4	-	18	87	27	2	6	41
Reiste 1 gong	19	10	1	-	2	4	-	-	1	1
Under 45 min	17	8	1	-	2	4	-	-	1	1
45 - 89 min	2	2	-	-	-	-	-	-	-	-
90 min og over	-	-	-	-	-	-	-	-	-	-
Reiste 2 - 3 gonger	75	47	-	-	3	14	3	-	1	7
Under 45 min	70	44	-	-	2	14	2	-	1	7
45 - 89 min	5	3	-	-	1	-	1	-	-	-
90 min og over	-	-	-	-	-	-	-	-	-	-
Reiste 4 gonger eller fleire	376	228	3	-	13	69	24	2	4	33
Under 45 min	373	226	3	-	13	69	24	2	3	33
45 - 89 min	3	2	-	-	-	-	-	-	1	-
90 min og over	-	-	-	-	-	-	-	-	-	-
Oppmøteplass utanfor bustad- kommunen	348	287	17	-	2	2	2	4	25	9
Reiste 1 gong	22	6	-	-	1	-	1	2	8	4
Under 45 min	7	6	-	-	1	-	-	-	-	-
45 - 89 min	3	-	-	-	-	-	-	-	3	-
90 min og over	12	-	-	-	-	-	1	2	5	4
Reiste 2 - 3 gonger	25	19	4	-	-	1	-	-	1	-
Under 45 min	17	16	-	-	-	1	-	-	-	-
45 - 89 min	6	1	4	-	-	-	-	-	1	-
90 min og over	2	2	-	-	-	-	-	-	-	-
Reiste 4 gonger eller fleire	301	262	13	-	1	1	1	2	16	5
Under 45 min	271	253	5	-	1	1	1	-	8	2
45 - 89 min	26	7	8	-	-	-	-	2	6	3
90 min og over	4	2	-	-	-	-	-	-	2	-
Uoppgitt oppmøteplass	27	11	2	-	2	2	2	2	4	2
Kjønn og alder										
Menn	499	365	18	-	14	25	16	4	31	26
16-19	18	11	3	-	-	-	2	-	1	1
20-24	54	44	2	-	-	-	1	1	6	-
25-29	75	53	3	-	1	7	4	-	4	3
30-39	162	133	5	-	7	9	-	-	3	5
40-49	113	75	3	-	1	5	4	-	13	12
50-59	54	37	2	-	3	3	-	1	4	4
60-66	21	12	-	-	2	1	3	2	-	1
67-69	1	-	-	-	-	-	1	-	-	-
70-	1	-	-	-	-	-	1	-	-	-
Kvinner	346	218	5	-	8	66	15	4	4	26
16-19	13	5	-	-	-	6	-	-	-	2
20-24	32	23	-	-	1	3	1	1	1	2
25-29	33	22	-	-	-	5	1	-	2	3
30-39	120	78	3	-	1	21	5	1	1	10
40-49	91	55	-	-	2	23	4	1	-	6
50-59	43	26	2	-	2	7	3	-	-	3
60-66	11	7	-	-	2	1	1	-	-	-
67-69	2	1	-	-	-	-	-	1	-	-
70-	1	1	-	-	-	-	-	-	-	-

Tabell 12. Bustader og busette. Hustype, talet på rom, kjøkken. 3. november 1990

Talet på rom på 6 m ² eller større (kjøkken, gang, bad o.l. er ikkje rekna med)	Bustader					Busette	
	I alt	Frittliggjande einebustad eller våningshus knytt til gardsdrift	Andre eine- og tomannsbustader og småhus	Blokk, leigegard e.l.	Forretningsbygg, bygg for felleshushald e.l.	I alt	Pr. bustad
I alt	967	927	27	5	8	3077	3,2
1 rom	29	22	1	2	4	49	1,7
Med kjøkken 6 m ² eller større	14	12	1	-	1	33	2,4
Med kjøkken mindre enn 6 m ²	13	10	-	1	2	14	1,1
Utan kjøkken	2	-	-	1	1	2	1,0
2 rom	63	56	3	2	2	114	1,8
Med kjøkken 6 m ² eller større	43	37	3	1	2	82	1,9
Med kjøkken mindre enn 6 m ²	20	19	-	1	-	32	1,6
Utan kjøkken	-	-	-	-	-	-	-
3 rom	119	113	5	1	-	265	2,2
4 rom	227	214	12	-	1	668	2,9
5 rom	196	193	3	-	-	635	3,2
6 rom	148	147	1	-	-	559	3,8
7 rom	109	107	2	-	-	474	4,3
8 rom	41	41	-	-	-	160	3,9
9 rom eller fleire	35	34	-	-	1	153	4,4

Tabell 13. Bustader, rom og busette, etter hustype. 3. november 1990

	I alt	Frittliggjande einebustad eller våningshus knytt til gardsdrift	Hus i kjede, rekkjehus, terrassehus, vertikaldelt tomannsbustad	Horisontaldelt tomannsbustad eller anna bustadbygg med mindre enn 3 etasjar	Blokk, leigegard e.l.	Forretningsbygg, bygg for felleshushald e.l.
Bustader i alt	967	927	15	12	5	8
Busette i alt	3077	3003	29	28	6	11
Busette pr. bustad	3,2	3,2	1,9	2,3	1,2	1,4
Rom i alt	4705	4569	58	47	9	21
Rom pr. bustad	4,9	4,9	3,9	3,9	1,8	2,6

Tabell 14. Bustader etter eigeform og areal¹. Rom og busette, etter eigeform. 3. november 1990

	I alt	Eig bustaden			Leiger bustaden			
		I alt	Privat	Gjennom burettslag e.l.	I alt	Som tenestebustad	For eit avgrensa tidsrom	På andre vilkår
Bustader i alt	967	809	786	23	158	6	28	124
Under 50 m ²	48	22	21	1	26	2	5	19
50 - 59 m ²	49	24	22	2	25	-	4	21
60 - 79 m ²	86	58	55	3	28	1	4	23
80 - 99 m ²	266	236	229	7	30	1	7	22
100 - 129 m ²	281	251	244	7	30	1	4	25
130 - 149 m ²	92	85	84	1	7	1	2	4
150 - 199 m ²	90	84	82	2	6	-	2	4
200 m ² eller meir	55	49	49	-	6	-	-	6
Busette i alt	3077	2743	2670	73	334	13	67	254
Busette pr. bustad	3,2	3,4	3,4	3,2	2,1	2,2	2,4	2,0
Rom i alt	4705	4131	4023	108	573	21	103	449
Rom pr. bustad	4,9	5,1	5,1	4,7	3,6	3,5	3,7	3,6

¹ Medrekna kjøkken, gang, bad o.l.

Tabell 15. Bustader etter talet på rom og talet på busette. 3. november 1990

Talet på busette	I alt	Talet på rom								
		1	2	3	4	5	6	7	8	9 eller fleire
I alt	967	29	63	119	227	196	148	109	41	35
1	199	23	32	51	44	28	12	5	3	1
2	211	1	17	32	55	50	32	15	6	3
3	136	2	11	13	37	33	21	11	7	1
4	189	1	1	13	58	39	26	24	9	18
5	145	-	1	4	28	34	32	27	11	8
6	55	1	1	4	4	5	19	18	3	-
7	22	-	-	1	1	5	6	6	1	2
8	7	1	-	1	-	1	-	2	1	1
9	3	-	-	-	-	1	-	1	-	1
10 eller fleire	-	-	-	-	-	-	-	-	-	-

Tabell 16. Bustader etter byggjeår for huset og hustype/eigeform/kjelde til oppvarming. Busette og rom, etter byggjeår for huset. 3. november 1990

	I alt	Byggjeår for huset								
		-1900	1901-1920	1921-1940	1941-1945	1946-1960	1961-1970	1971-1980	1981-1990	
Bustader i alt	967	88	40	49	4	126	137	295	228	
Hustype										
Frittliggjande einebustad eller våningshus knytt til gardsdrift	927	88	40	48	4	121	129	285	212	
Hus i kjede, rekkjehus, terrassehus eller vertikaldelt tomannsbustad	15	-	-	-	-	-	5	7	3	
Horisontaldelt tomannsbustad eller anna bustadbygg med mindre enn 3 etasjar	12	-	-	-	-	5	-	2	5	
Blokk, leigegard eller anna bustadbygg med 3 etasjar eller meir	5	-	-	-	-	-	2	1	2	
Forretningsbygg, pensjonat, aldersheim, militærforlegning eller anna bygg for felleshushald	8	-	-	1	-	-	1	-	6	
Eigde-/leigeform										
Eigd i alt	809	66	29	37	3	98	116	273	187	
Privat	786	66	26	37	3	97	114	263	180	
Gjennom burettslag eller bustadaksjeselskap	23	-	3	-	-	1	2	10	7	
Leigd i alt	158	22	11	12	1	28	21	22	41	
Som tenestebustad	6	1	-	-	-	2	2	-	1	
For eit avgrensa tidsrom	28	3	-	1	-	6	3	8	7	
På andre vilkår	124	18	11	11	1	20	16	14	33	
Kjelder til oppvarming										
Éi kjelde, i alt	244	20	14	9	-	32	36	68	65	
Sentralvarme	9	-	-	1	-	1	-	3	4	
Elektriske omnar, varmekablar e.l.	84	-	1	1	-	10	12	23	37	
Omnar for flytande brønse	28	4	2	1	-	5	3	13	-	
Omnar for fast brønse	123	16	11	6	-	16	21	29	24	
To eller fleire kjelder, i alt	723	68	26	40	4	94	101	227	163	
Elektriske omnar og omnar for fast brønse	554	52	18	26	2	59	73	176	148	
Elektriske omnar og omnar for flytande brønse	51	4	2	4	1	11	12	14	3	
Omnar for fast og flytande brønse	15	2	1	1	1	5	2	2	1	
Sentralvarme og éi eller fleire andre kjelder	7	-	-	1	-	-	-	3	3	
Andre kombinasjonar	96	10	5	8	-	19	14	32	8	
Busette i alt	3077	206	83	143	9	292	395	1182	767	
Busette pr. bustad	3,2	2,3	2,1	2,9	2,3	2,3	2,9	4,0	3,4	
Rom i alt	4705	431	176	229	20	564	611	1601	1073	
Rom pr. bustad	4,9	4,9	4,4	4,7	5,0	4,5	4,5	5,4	4,7	

Tabell 17. Bustader og busette. Sanitærutstyr, storleik og tilgjenge. 3. november 1990

	I alt	Sanitærutstyr			
		Med WC		Utan WC	
		Med bad	Utan bad	Med bad	Utan bad
I alt	967	929	12	10	16
Talet på rom på 6 m² eller større					
(kjøkken, gang, bad o.l. er <i>ikkje</i> rekna med)					
1 rom	29	23	1	-	5
Med kjøkken 6 m ² eller større	14	12	-	-	2
Med kjøkken mindre enn 6 m ²	13	9	1	-	3
Utan kjøkken	2	2	-	-	-
2 rom	63	55	5	-	3
Med kjøkken 6 m ² eller større	43	39	3	-	1
Med kjøkken mindre enn 6 m ²	20	16	2	-	2
Utan kjøkken	-	-	-	-	-
3 rom	119	107	4	4	4
4 rom	227	221	2	3	1
5 rom	196	192	-	3	1
6 rom	148	147	-	-	1
7 rom	109	109	-	-	-
8 rom	41	40	-	-	1
9 rom eller fleire	35	35	-	-	-
Etasjeplassering. Heis					
Bustader med bustadrom i					
éin etasje i alt	500	472	10	7	11
Kjellaretasje	49	45	3	-	1
Underetasje	27	27	-	-	-
1. etasje	354	341	4	4	5
2. etasje	67	56	3	3	5
3. etasje	2	2	-	-	-
4. etasje	-	-	-	-	-
I hus med heis	-	-	-	-	-
I hus utan heis	-	-	-	-	-
5. etasje eller høgare	1	1	-	-	-
I hus med heis	-	-	-	-	-
I hus utan heis	1	1	-	-	-
Bustader med bustadrom i					
fleire etasjar i alt	467	457	2	3	5
1. etasje og underetasje/kjellar	161	158	1	2	-
1. og 2. etasje	225	218	1	1	5
1. og 2. etasje og underetasje/kjellar	66	66	-	-	-
1., 2. og 3. etasje	12	12	-	-	-
Andre etasjekombinasjonar	3	3	-	-	-
Busette i alt	3077	3013	24	15	25
Busette pr. bustad	3,2	3,2	2,0	1,5	1,6
Rom i alt	4705	4589	31	39	46
Rom pr. bustad	4,9	4,9	2,6	3,9	2,9

Tabell 18. Bustader etter standarindikatorar. Busette etter alder og standardindikatorar.
3. november 1990

	Bustader	Busette									
		I alt	0-19	20-29	30-39	40-49	50-59	60-69	70-79	80-89	90-
I alt	967	3077	1087	434	477	345	214	247	193	69	11
Hustype											
Frittliggjande einestad eller våningshus knytt til gardsdrift ..	927	3003	1073	418	472	340	209	237	183	64	7
Småhus	27	57	14	13	4	4	5	8	8	1	-
Blokk, leigegard, forretningsbygg, bygg for felleshushald e.l.	13	17	-	3	1	1	-	2	2	4	4
Talet på rom. Kjøkken											
1 - 2 rom	92	163	25	35	16	7	12	26	15	22	5
Med kjøkken	90	161	25	35	16	7	12	26	15	22	3
Utan kjøkken	2	2	-	-	-	-	-	-	-	-	2
3 - 4 rom	346	933	272	163	153	78	61	90	89	22	5
5 rom eller fleire	529	1981	790	236	308	260	141	131	89	25	1
Byggjeår											
- 1900	88	206	31	27	25	18	14	34	40	16	1
1901 - 1960	219	527	98	76	35	39	59	111	80	24	5
1961 - 1990	660	2344	958	331	417	288	141	102	73	29	5
Kjelder til oppvarming											
Ei kjelde, i alt	244	703	218	120	94	70	53	63	48	30	7
Sentralvarme, elektriske omnar, varmekablar e.l.	93	246	80	52	39	24	14	13	12	7	5
Omnar for flytande brensel ..	28	88	26	14	7	11	12	10	2	5	1
Omnar for fast brensel	123	369	112	54	48	35	27	40	34	18	1
To eller fleire kjelder, i alt	723	2374	869	314	383	275	161	184	145	39	4
Elektriske omnar og omnar for fast brensel	554	1883	740	243	333	203	111	123	101	25	4
Elektriske omnar og omnar for flytande brensel	51	150	34	20	15	23	17	18	17	6	-
Omnar for fast og flytande brensel	15	35	6	4	2	6	2	6	8	1	-
Sentralvarme og ei eller fleire andre kjelder	7	22	6	3	7	-	2	1	2	1	-
Andre kombinasjonar	96	284	83	44	26	43	29	36	17	6	-
Sanitærforhold											
Har både bad og WC	929	3013	1079	424	473	341	203	235	188	61	9
Har WC, men ikkje bad	12	24	5	4	2	-	2	4	-	5	2
Har bad, men ikkje WC	10	15	-	2	2	3	2	3	2	1	-
Har verken bad eller WC	16	25	3	4	-	1	7	5	3	2	-
Etasjeplassering. Heis											
Bustader med bustadrom i ein etasje i alt	500	1422	440	230	210	143	101	128	118	44	8
1. etasje, kjellaretasje eller underetasje	430	1241	388	201	181	126	88	116	100	35	6
2. etasje eller høgare	70	181	52	29	29	17	13	12	18	9	2
I hus med heis	-	-	-	-	-	-	-	-	-	-	-
I hus utan heis	70	181	52	29	29	17	13	12	18	9	2
Bustader med bustadrom i fleire etasjar	467	1655	647	204	267	202	113	119	75	25	3
Plan i bustaden											
Bustader med kjøkken, bad, WC og minst eitt bustadrom på eitt plan	885	2882	1035	404	453	333	195	219	178	59	6
Eige-/leigeform											
Eigd i alt	809	2743	1012	346	444	325	198	218	149	45	6
Privat	786	2670	983	339	432	315	192	216	145	42	6
Gjennom burettslag e.l.	23	73	29	7	12	10	6	2	4	3	-
Leigd	158	334	75	88	33	20	16	29	44	24	5
Talet på busette											
1	199	199	5	24	26	9	14	33	41	40	7
2	211	422	17	39	35	39	48	118	103	20	3
3	136	408	76	92	64	31	51	58	30	6	-
4	189	756	308	138	149	89	45	18	8	1	-
5	145	725	373	73	138	107	24	4	5	1	-
6 eller fleire	87	567	308	68	65	70	32	16	6	1	1

Tabell 19. Hushald, familiar og personar, etter hushaldstype¹. Hushald etter hushaldstype¹ og talet på familiar i hushaldet/yrkesaktivitet i hushaldet/eigeform/talet på rom i bustaden og kjøkken. 3. november 1990

	I alt	Eierson- hushald	Fleirpersonhushald utan barn			Fleirpersonhushald med barn			
			I alt	2 per- sonar	3 per- sonar eller fleire	I alt	1 barn	2 barn	3 barn eller fleire
Personar i alt	3077	199	847	392	455	2031	480	664	887
Familiar i alt	1073	199	380	220	160	494	152	169	173
Hushald i alt	967	199	325	196	129	443	128	157	158
Talet på familiar i hushaldet									
1 familie	874	199	277	172	105	398	106	145	147
2 familiar	86	-	44	24	20	42	20	12	10
3 familiar	5	-	3	-	3	2	2	-	-
4 familiar eller fleire	2	-	1	-	1	1	-	-	1
Yrkesaktivitet. Talet på yrkesaktive i veka									
Hushald utan yrkesaktive	292	136	122	108	14	34	14	7	13
Hushald med 1 yrkesaktiv	320	63	99	55	44	158	35	54	69
Heiltid ²	281	55	83	46	37	143	31	48	64
Deltid	39	8	16	9	7	15	4	6	5
Hushald med 2 yrkesaktive	262	-	68	33	35	194	48	83	63
Begge på heiltid	129	-	42	23	19	87	30	40	17
Ein på heiltid	127	-	24	9	15	103	17	41	45
Ingen på heiltid	6	-	2	1	1	4	1	2	1
Hushald med 3 yrkesaktive	72	-	27	-	27	45	24	8	13
Alle på heiltid	26	-	11	-	11	15	8	3	4
To på heiltid	36	-	13	-	13	23	14	4	5
Ein på heiltid	9	-	2	-	2	7	2	1	4
Ingen på heiltid	1	-	1	-	1	-	-	-	-
Hushald med 4 yrkesaktive og over	21	-	9	-	9	12	7	5	-
Eige-/leigeform									
Eigd i alt	809	122	282	168	114	405	107	146	152
Privat	786	115	275	165	110	396	105	146	145
Gjennom burettslag e.l.	23	7	7	3	4	9	2	-	7
Leigd i alt	158	77	43	28	15	38	21	11	6
Som tenestebustad	6	4	1	1	-	1	-	-	1
For eit avgrensa tidsrom	28	15	2	1	1	11	5	4	2
På andre vilkår	124	58	40	26	14	26	16	7	3
Talet på rom. Kjøkken									
1 rom	29	23	4	1	3	2	1	-	1
Med kjøkken 6 m ² eller større	14	9	3	-	3	2	1	-	1
Med kjøkken mindre enn 6 m ²	13	12	1	1	-	-	-	-	-
Utan kjøkken	2	2	-	-	-	-	-	-	-
2 rom	63	32	20	14	6	11	8	3	-
Med kjøkken 6 m ² eller større	43	17	18	13	5	8	6	2	-
Med kjøkken mindre enn 6 m ²	20	15	2	1	1	3	2	1	-
Utan kjøkken	-	-	-	-	-	-	-	-	-
3 rom	119	51	40	29	11	28	12	10	6
4 rom	227	44	83	51	32	100	32	45	23
5 rom	196	28	79	47	32	89	24	35	30
6 rom	148	12	53	30	23	83	22	27	34
7 rom	109	5	25	15	10	79	16	19	44
8 rom	41	3	14	6	8	24	4	7	13
9 rom eller fleire	35	1	7	3	4	27	9	11	7

¹ I denne tabellen er barn (ugifte heimebuande) 18 år og over haldne utanfor ved grupperinga av hushald etter type. Hushald som har barn berre i alderen 18 år og over, er derfor rekna som fleirpersonhushald utan barn. ² Heiltid er *samlå* avtala/vanleg arbeidstid på 30 timar eller meir i veka (alle arbeidsforhold).

Tabell 20. Hushald, familiar og personar, etter hushaldsstorleik/hushaldstype. Absolutte tal og prosent.
3. november 1990

	Absolutte tal			Prosent		
	Personar	Familiar	Hushald	Personar	Familiar	Hushald
I alt	3077	1073	967	100,0	100,0	100,0
Hushaldsstorleik						
1 person	199	199	199	6,5	18,5	20,6
2 personar	422	235	211	13,7	21,9	21,8
3 personar	408	157	136	13,3	14,6	14,1
4 personar	756	206	189	24,6	19,2	19,5
5 personar eller fleire	1292	276	232	42,0	25,7	24,0
Hushaldstype						
Éinpersonhushald	199	199	199	6,5	18,5	20,6
Alder						
- 24	13	13	13	0,4	1,2	1,3
25 - 34	32	32	32	1,0	3,0	3,3
35 - 44	14	14	14	0,5	1,3	1,4
45 - 69	52	52	52	1,7	4,8	5,4
70 - 79	41	41	41	1,3	3,8	4,2
80 - 84	28	28	28	0,9	2,6	2,9
85 - 89	12	12	12	0,4	1,1	1,2
90 -	7	7	7	0,2	0,7	0,7
Fleirpersonhushald utan barn ¹	847	380	325	27,5	35,4	33,6
Alder eldste person						
- 24	8	6	4	0,3	0,6	0,4
25 - 34	24	17	12	0,8	1,6	1,2
35 - 44	47	24	19	1,5	2,2	2,0
45 - 69	456	186	165	14,8	17,3	17,1
70 - 79	241	111	97	7,8	10,3	10,0
80 - 84	45	22	18	1,5	2,1	1,9
85 - 89	14	9	6	0,5	0,8	0,6
90 -	12	5	4	0,4	0,5	0,4
Fleirpersonhushald med barn ¹	2031	494	443	66,0	46,0	45,8
Alder yngste barn						
0 - 6	990	252	218	32,2	23,5	22,5
7 - 15	877	201	188	28,5	18,7	19,4
16 - 17	164	41	37	5,3	3,8	3,8
Talet på barn i hushaldet						
1 barn	480	152	128	15,6	14,2	13,2
2 barn	664	169	157	21,6	15,8	16,2
3 barn	552	112	107	17,9	10,4	11,1
4 barn eller fleire	335	61	51	10,9	5,7	5,3

¹ I denne tabellen er barn (ugifte heimebuande) 18 år og over haldne utanfor ved grupperinga av hushald etter type. Hushald som har barn berre i alderen 18 år og over, er derfor rekna som fleirpersonhushald utan barn.

Tabell 21. Hushald etter hushaldstype¹ og disponering av personbil/sortering av avfall. 3. november 1990

	I alt	Hushald med barn	Hushald utan barn					
			I alt	Alder eldste person				
				-24	25-44	45-69	70-79	80-
I alt	967	443	524	17	77	217	138	75
Disponering av personbil								
1 bil	540	300	240	11	37	113	63	16
2 bilar	199	116	83	2	23	42	13	3
3 bilar eller fleire	22	15	7	-	-	6	1	-
Hushaldet disponerer ikkje bil	206	12	194	4	17	56	61	56
Sortering av avfall (kjeldesortering)								
Hushaldet sorterer avfall, i alt	435	236	199	4	26	86	62	21
Papar ²	206	110	96	-	13	45	25	13
Glas ²	330	191	139	3	19	65	37	15
Batteri ²	359	209	150	2	20	68	47	13
Måling, lakk, olje e.l. ²	53	31	22	-	1	15	5	1
Anna avfall ²	168	87	81	1	5	42	26	7
Hushaldet sorterer ikkje avfall	532	207	325	13	51	131	76	54

¹ I denne tabellen er barn (ugifte heimebuande) 18 år og over haldne utanfor ved grupperinga av hushald etter type. Hushald som har barn berre i alderen 18 år og over, er derfor rekna som hushald utan barn. ² Nokre hushald sorterer fleire typar avfall. Derfor blir summen av hushald etter avfallstype større enn talet på hushald som sorterer avfall i alt.

Tabell 22. Familjar i privathushald etter familietype. Personar etter alder og familietype. 3. november 1990

Alder	I alt	Einsleg	Ektepar utan ugifte barn	Ektepar med ugifte barn	Mor med barn	Far med barn
Familjar						
I alt	1073	316	150	496	89	22
Personar						
I alt	3077	316	300	2176	230	55
0 - 4	229	-	-	195	34	-
5 - 9	247	-	-	233	12	2
10 - 14	310	3	-	283	16	8
15 - 19	301	6	-	263	26	6
20 - 24	229	23	8	168	23	7
25 - 29	205	36	7	142	17	3
30 - 34	217	29	8	156	18	6
35 - 39	260	15	2	221	19	3
40 - 44	215	11	12	174	12	6
45 - 49	130	10	9	104	4	3
50 - 54	107	10	11	76	10	-
55 - 59	107	14	31	58	4	-
60 - 64	122	23	46	43	8	2
65 - 69	125	30	54	28	9	4
70 - 74	127	25	67	23	10	2
75 - 79	66	24	31	6	3	2
80 - 84	50	34	12	3	1	-
85 - 89	19	15	2	-	2	-
90 -	11	8	-	-	2	1

Tabell 23. Hovudtal for par og personar i par. 3. november 1990

	I alt	Gifte		Sambuande		
		I alt	Utan barn ¹	Med barn ¹	I alt	Utan barn ¹
Par						
I alt					
Talet på barn i hushaldet¹						
0					
1					
2					
3					
4					
5 og over					
Yrkesaktiviteten til paret i veka 27. oktober - 2. november 1990						
Ingen yrkesaktiv					
Ein yrkesaktiv					
Begge yrkesaktive					
Personar						
I alt					
Alder						
0 - 19					
20 - 29					
30 - 39					
40 - 49					
50 - 59					
60 - 69					
70 -					
Høgste utdanning						
Barne- og ungdomsskolenivå					
Gymnasnivå					
Universitets- og høgskolenivå					
Uoppgitt, inga utdanning eller utdanning på førskolenivå					

Tala i denne tabellen er ikkje ferdige. Tabellen, som vil bli utarbeidd seinare, kan ein få ved å vende seg til Statistisk sentralbyrå, Folketeljingskontoret.

¹ I denne tabellen er barn (ugifte heimebuande) 18 år og over haldne utanfor ved grupperinga av hushald etter type. Par som har barn berre i alderen 18 år og over, er derfor rekna som par utan barn.

Tabell 24. Barn 0-17 år etter alder, familietype og mors/fars yrkesaktivitet i veka 27. oktober - 2. november 1990

Alder	I alt	Ektepar med barn			Mor med barn		Far med barn	
		Ingen av foreldra yrkesaktive	Ein av foreldra yrkesaktiv	Begge foreldra yrkesaktive	Mor ikkje yrkesaktiv	Mor yrkesaktiv	Far ikkje yrkesaktiv	Far yrkesaktiv
I alt ¹	980	55	362	470	44	36	1	12
0	44	1	21	10	8	4	-	-
1	34	4	14	11	4	1	-	-
2	53	2	25	19	4	3	-	-
3	46	2	19	17	5	3	-	-
4	52	2	24	24	2	-	-	-
5	47	5	15	22	1	3	-	1
6	42	2	14	23	1	1	-	1
7	61	3	24	29	4	1	-	-
8	45	2	17	26	-	-	-	-
9	52	3	20	28	-	1	-	-
10	43	3	16	22	1	1	-	-
11	67	3	25	31	-	4	1	3
12	73	4	21	45	1	1	-	1
13	54	2	22	23	3	2	-	2
14	70	2	27	37	2	1	-	1
15	63	5	16	35	2	4	-	1
16	72	6	27	32	2	3	-	2
17	62	4	15	36	4	3	-	-

¹ Barn 0-17 år i alt er ikkje det same som personar 0-17 år i alt. Sjå tekstdelen, pkt. 4.1.

Tabell 25. Personar 67 år og over. Alder, talet på personar i hushaldet, hushaldstype og indikatorar for bustadstandard. 3. november 1990

	I alt	67 - 69 år		70 - 79 år		80 - 89 år		90 år og over	
		Bur aleine	Bur med fleire	Bur aleine	Bur med fleire	Bur aleine	Bur med fleire	Bur aleine	Bur med fleire
I alt	362	14	61	41	154	40	37	7	8
I felleshushald	14	-	-	-	2	-	8	-	4
I privathushald i alt	348	14	61	41	152	40	29	7	4
Hustype									
Frittliggjande einestad eller våningshus knytt til gardsdrift	326	14	58	38	145	35	29	4	3
Småhus	10	-	1	3	5	1	-	-	-
Blokk, leigegard, forretningsbygg, bygg for felleshushald e.l.	12	-	2	-	2	4	-	3	1
Talet på rom. Kjøkken									
1 - 2 rom	53	3	8	5	10	18	4	3	2
Med kjøkken	51	3	8	5	10	18	4	1	2
Utan kjøkken	2	-	-	-	-	-	-	2	-
3 - 4 rom	149	7	26	26	63	13	9	3	2
5 rom eller fleire	146	4	27	10	79	9	16	1	-
Byggjeår									
- 1900	71	3	11	10	30	9	7	1	-
1901 - 1960	138	6	23	15	65	16	8	2	3
1961 - 1990	139	5	27	16	57	15	14	4	1
Kjelder til oppvarming									
Éi kjelde, i alt	105	6	14	6	42	20	10	5	2
Sentralvarme, elektriske omnar, varmekablar e.l.	31	-	7	-	12	7	-	4	1
Omnar for flytande brensel	10	1	1	1	1	4	1	-	1
Omnar for fast brensel	64	5	6	5	29	9	9	1	-
To eller fleire kjelder, i alt	243	8	47	35	110	20	19	2	2
Sentralvarme og éi eller fleire andre kjelder	4	-	1	-	2	1	-	-	-
Andre kombinasjonar	239	8	46	35	108	19	19	2	2
Sanitærforhold									
Har både bad og WC	330	11	61	38	150	32	29	6	3
Har WC, men ikkje bad	8	1	-	-	-	5	-	1	1
Har bad, men ikkje WC	4	1	-	1	1	1	-	-	-
Har verken bad eller WC	6	1	-	2	1	2	-	-	-
Etasjeplassering. Heis									
Bustader med bustadrom i éin etasje i alt	207	10	27	30	88	30	14	5	3
1. etasje, kjellaretasje eller underetasje	176	10	25	26	74	23	12	4	2
2. etasje eller høgare	31	-	2	4	14	7	2	1	1
I hus med heis	-	-	-	-	-	-	-	-	-
I hus utan heis	31	-	2	4	14	7	2	1	1
Bustader med bustadrom i fleire etasjar	141	4	34	11	64	10	15	2	1
Plan i bustaden									
Bustader med kjøkken, bad, WC og minst eitt bustadrom på eitt plan	309	10	56	37	141	31	28	3	3
Elge-/leigeform									
Eigd i alt	260	11	49	28	121	19	26	3	3
Privat	253	11	49	27	118	17	25	3	3
Gjennom burettslag e.l.	7	-	-	1	3	2	1	-	-
Leigd	88	3	12	13	31	21	3	4	1

Tabell 26. Folkemengd etter alder, kjønn og type bustadstrøk/grunnkrins. 3. november 1990

	I alt	Alder										
		0-6	7-15	16-19	20-24	25-29	30-49	50-59	60-66	67-69	70-79	80-
Kommunen	3091	318	531	238	229	205	822	214	172	75	195	92
Menn	1638	178	300	135	123	122	437	105	77	31	98	32
Kvinner	1453	140	231	103	106	83	385	109	95	44	97	60
Type bustadstrøk og kjønn												
Tettstader												
Tettbygde strøk	1161	114	195	83	91	80	317	85	52	28	74	42
Menn	603	64	108	48	53	48	162	41	23	11	31	14
Kvinner	558	50	87	35	38	32	155	44	29	17	43	28
5061 Fitjar	1161	114	195	83	91	80	317	85	52	28	74	42
Menn	603	64	108	48	53	48	162	41	23	11	31	14
Kvinner	558	50	87	35	38	32	155	44	29	17	43	28
Spreittbygde strøk	1922	203	335	155	135	125	504	128	119	47	121	50
Menn	1031	114	191	87	69	74	274	64	53	20	67	18
Kvinner	891	89	144	68	66	51	230	64	66	27	54	32
Uoppgitt	8	1	1	-	3	-	1	1	1	-	-	-
Delområde, grunnkrins og kjønn												
01 Fitjar	3083	317	530	238	226	205	821	213	171	75	195	92
Menn	1634	178	299	135	122	122	436	105	76	31	98	32
Kvinner	1449	139	231	103	104	83	385	108	95	44	97	60
0101 Brandasund	136	15	15	10	5	8	36	8	12	4	14	9
Menn	77	11	7	4	3	5	22	6	7	1	7	4
Kvinner	59	4	8	6	2	3	14	2	5	3	7	5
0102 Haslevik	14	-	-	2	-	1	2	3	2	2	1	1
Menn	9	-	-	2	-	1	2	1	1	1	1	-
Kvinner	5	-	-	-	-	-	-	2	1	1	-	1
0103 Engesund	25	3	1	-	-	3	5	1	5	3	3	1
Menn	11	1	-	-	-	2	4	1	-	2	1	-
Kvinner	14	2	1	-	-	1	1	-	5	1	2	1
0104 Osternes	225	16	39	28	13	8	57	15	9	9	18	13
Menn	111	9	26	10	5	4	29	8	3	3	8	6
Kvinner	114	7	13	18	8	4	28	7	6	6	10	7
0105 Hageberg	184	14	31	15	13	13	54	10	14	4	13	3
Menn	91	2	13	12	6	8	31	4	6	4	5	-
Kvinner	93	12	18	3	7	5	23	6	8	-	8	3
0106 Fitjar I	134	10	27	9	9	6	39	7	14	1	10	2
Menn	69	7	17	5	4	2	20	3	5	-	6	-
Kvinner	65	3	10	4	5	4	19	4	9	1	4	2
0107 Fitjar II	202	12	34	13	20	7	49	21	12	6	19	9
Menn	102	8	19	7	9	4	23	10	5	2	12	3
Kvinner	100	4	15	6	11	3	26	11	7	4	7	6
0108 Fitjar III	196	10	39	9	10	12	48	18	15	7	13	15
Menn	95	4	22	4	6	8	25	6	8	4	3	5
Kvinner	101	6	17	5	4	4	23	12	7	3	10	10
0109 Fitjar IV	226	20	24	19	19	19	52	24	11	8	16	14
Menn	121	9	17	13	8	16	27	12	7	2	5	5
Kvinner	105	11	7	6	11	3	25	12	4	6	11	9
0110 Fitjar V	253	30	44	21	23	15	86	16	9	2	5	2
Menn	134	17	22	10	18	7	43	9	3	1	3	1
Kvinner	119	13	22	11	5	8	43	7	6	1	2	1
0111 Fitjar VI	424	52	80	32	33	36	119	20	19	6	25	2
Menn	234	28	48	21	21	19	64	8	7	3	14	1
Kvinner	190	24	32	11	12	17	55	12	12	3	11	1
0112 Fitjar VII	168	21	32	11	16	12	43	7	11	3	10	2
Menn	93	14	15	8	13	4	22	4	5	2	5	1
Kvinner	75	7	17	3	3	8	21	3	6	1	5	1
0113 Tislevoll I	200	31	40	14	10	14	49	13	4	7	14	4
Menn	107	13	25	8	5	10	27	6	1	1	10	1
Kvinner	93	18	15	6	5	4	22	7	3	6	4	3
0114 Tislevoll II	492	60	105	43	33	34	130	34	23	5	19	6
Menn	259	38	55	24	14	22	66	18	12	1	8	1
Kvinner	233	22	50	19	19	12	64	16	11	4	11	5
0115 Sælevik	99	12	13	4	12	5	28	8	4	3	8	2
Menn	56	7	9	4	4	3	15	5	2	1	6	-
Kvinner	43	5	4	-	8	2	13	3	2	2	2	2
0116 Aga	105	11	6	8	10	12	24	8	7	5	7	7
Menn	65	10	4	3	6	7	16	4	4	3	4	4
Kvinner	40	1	2	5	4	5	8	4	3	2	3	3
Uoppgitt	8	1	1	-	3	-	1	1	1	-	-	-

Tabell 27. Yrkesaktive 16 år og over i året, etter næring, kjønn og type bustadstrøk/grunnkrins.
3. november 1990

	I alt	Jord- bruk, skog- bruk, fiske og fangst	Oljeut- vinning og berg- verks- drift	Industri	Kraft- og vass- for- syning	Bygge- og anleggs- verk- semd	Vare- handel, hotell- og resta- rant- verk- semd	Transport, lagring, post- og telekom- munika- sjonar	Bank-, finan- sierings- og forsikrings- verksemd, eigedoms- drift og forretnings- messig teneste- yting	Offent- leg, sosial og privat tenes- teyting
Kommunen	1362	164	9	311	15	165	182	92	55	369
Menn	832	123	9	250	14	158	68	75	31	104
Kvinner	530	41	-	61	1	7	114	17	24	265
Type bustadstrøk og kjønn										
Tettstader										
Tettbygde strøk	523	23	3	107	8	57	79	35	30	181
Menn	305	17	3	92	8	53	23	31	23	55
Kvinner	218	6	-	15	-	4	56	4	7	126
5061 Fitjar	523	23	3	107	8	57	79	35	30	181
Menn	305	17	3	92	8	53	23	31	23	55
Kvinner	218	6	-	15	-	4	56	4	7	126
Spreittbygde strøk	836	141	6	204	7	107	102	56	25	188
Menn	526	106	6	158	6	104	45	44	8	49
Kvinner	310	35	-	46	1	3	57	12	17	139
Uoppgitt	3	-	-	-	-	1	1	1	-	-
Delområde, grunnkrins og kjønn										
01 Fitjar	1359	164	9	311	15	164	181	91	55	369
Menn	831	123	9	250	14	157	68	75	31	104
Kvinner	528	41	-	61	1	7	113	16	24	265
0101 Brandasund	54	19	-	20	-	1	5	5	-	4
Menn	37	19	-	9	-	1	3	4	-	1
Kvinner	17	-	-	11	-	-	2	1	-	3
0102 Haslevik	7	1	-	-	-	-	1	2	-	3
Menn	6	1	-	-	-	-	1	2	-	2
Kvinner	1	-	-	-	-	-	-	-	-	1
0103 Engesund	9	4	-	2	-	-	-	-	-	3
Menn	8	4	-	2	-	-	-	-	-	2
Kvinner	1	-	-	-	-	-	-	-	-	1
0104 Osternes	91	13	1	15	3	16	12	2	1	28
Menn	51	7	1	14	2	16	5	1	-	5
Kvinner	40	6	-	1	1	-	7	1	1	23
0105 Hageberg	84	6	-	9	-	25	10	4	3	27
Menn	51	5	-	9	-	24	2	4	2	5
Kvinner	33	1	-	-	-	1	8	-	1	22
0106 Fitjar I	63	11	-	14	1	6	5	3	3	20
Menn	36	7	-	13	1	6	2	3	1	3
Kvinner	27	4	-	1	-	-	3	-	2	17
0107 Fitjar II	89	3	1	16	2	8	20	7	4	28
Menn	46	2	1	13	2	8	6	5	1	8
Kvinner	43	1	-	3	-	-	14	2	3	20
0108 Fitjar III	87	11	1	10	2	14	18	1	4	26
Menn	52	9	1	10	2	12	6	1	4	7
Kvinner	35	2	-	-	-	2	12	-	-	19
0109 Fitjar IV	103	1	-	13	2	14	14	6	5	48
Menn	61	1	-	13	2	13	3	6	3	20
Kvinner	42	-	-	-	-	1	11	-	2	28
0110 Fitjar V	124	7	-	33	2	12	15	15	6	34
Menn	75	6	-	27	2	11	4	13	5	7
Kvinner	49	1	-	6	-	1	11	2	1	27
0111 Fitjar VI	195	22	2	45	-	19	22	10	15	60
Menn	117	15	2	40	-	18	9	6	11	16
Kvinner	78	7	-	5	-	1	13	4	4	44
0112 Fitjar VII	77	12	-	19	1	9	8	2	4	22
Menn	49	8	-	15	1	9	5	2	1	8
Kvinner	28	4	-	4	-	-	3	-	3	14
0113 Tislevoll I	83	25	1	22	-	6	6	5	1	17
Menn	53	19	1	16	-	5	4	3	-	5
Kvinner	30	6	-	6	-	1	2	2	1	12
0114 Tislevoll II	196	18	2	62	2	28	33	15	6	30
Menn	127	11	2	46	2	28	15	11	1	11
Kvinner	69	7	-	16	-	-	18	4	5	19

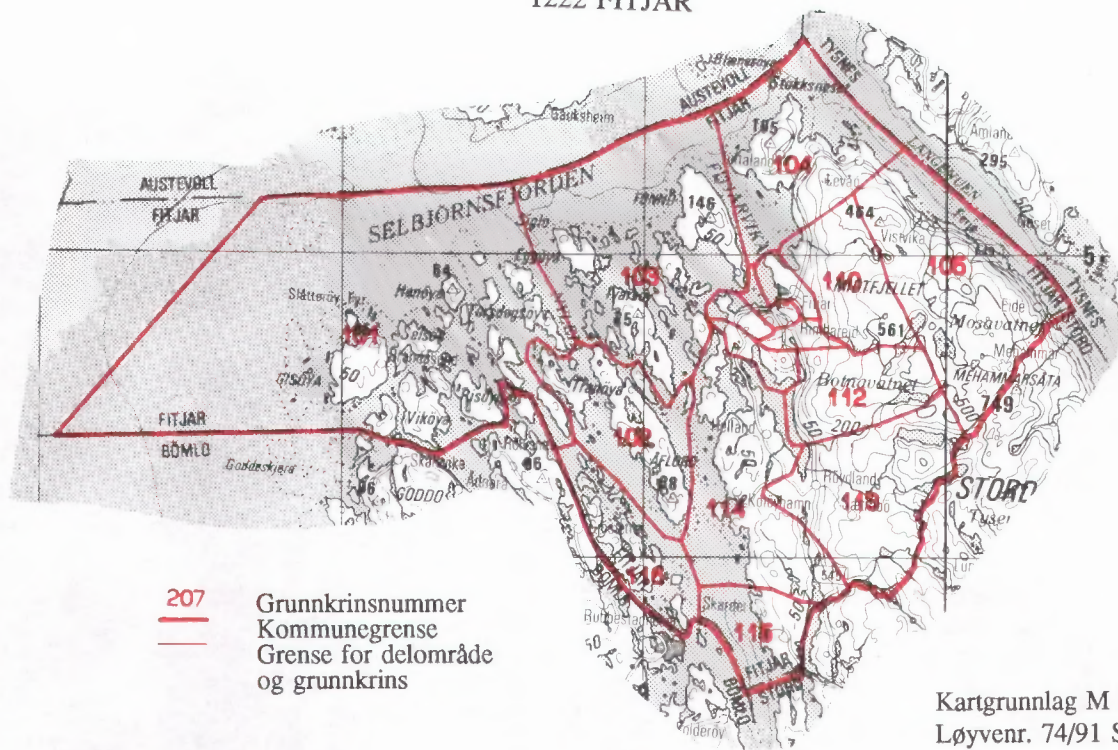
Tabell 27 (framh.). Yrkesaktive 16 år og over i året, etter næring, kjønn og type bustadstrøk/grunnkrins.
3. november 1990

	I alt	Jord- bruk, skog- bruk, fiske og fangst	Oljeut- vinning og berg- verks- drift	Industri	Kraft- og vass- for- syning	Bygge- og anleggs- verk- semd	Vare- handel, hotell- og restau- rant- verk- semd	Transport, lagring, post- og telekom- munika- sjonar	Bank-, finan- sierings- og forsikrings- verksemd, eigedoms- drift og forretnings- messig teneste- yting	Offent- leg, sosial og privat tenes- teyting
Delområde, grunnkrins og kjønn (framh.)										
0115 Sælevik	45	3	1	11	-	2	10	6	2	10
Menn	28	2	1	10	-	2	3	6	2	2
Kvinner	17	1	-	1	-	-	7	-	-	8
0116 Aga	52	8	-	20	-	4	2	8	1	9
Menn	34	7	-	13	-	4	-	8	-	2
Kvinner	18	1	-	7	-	-	2	-	1	7
Uoppgitt	3	-	-	-	-	1	1	1	-	-

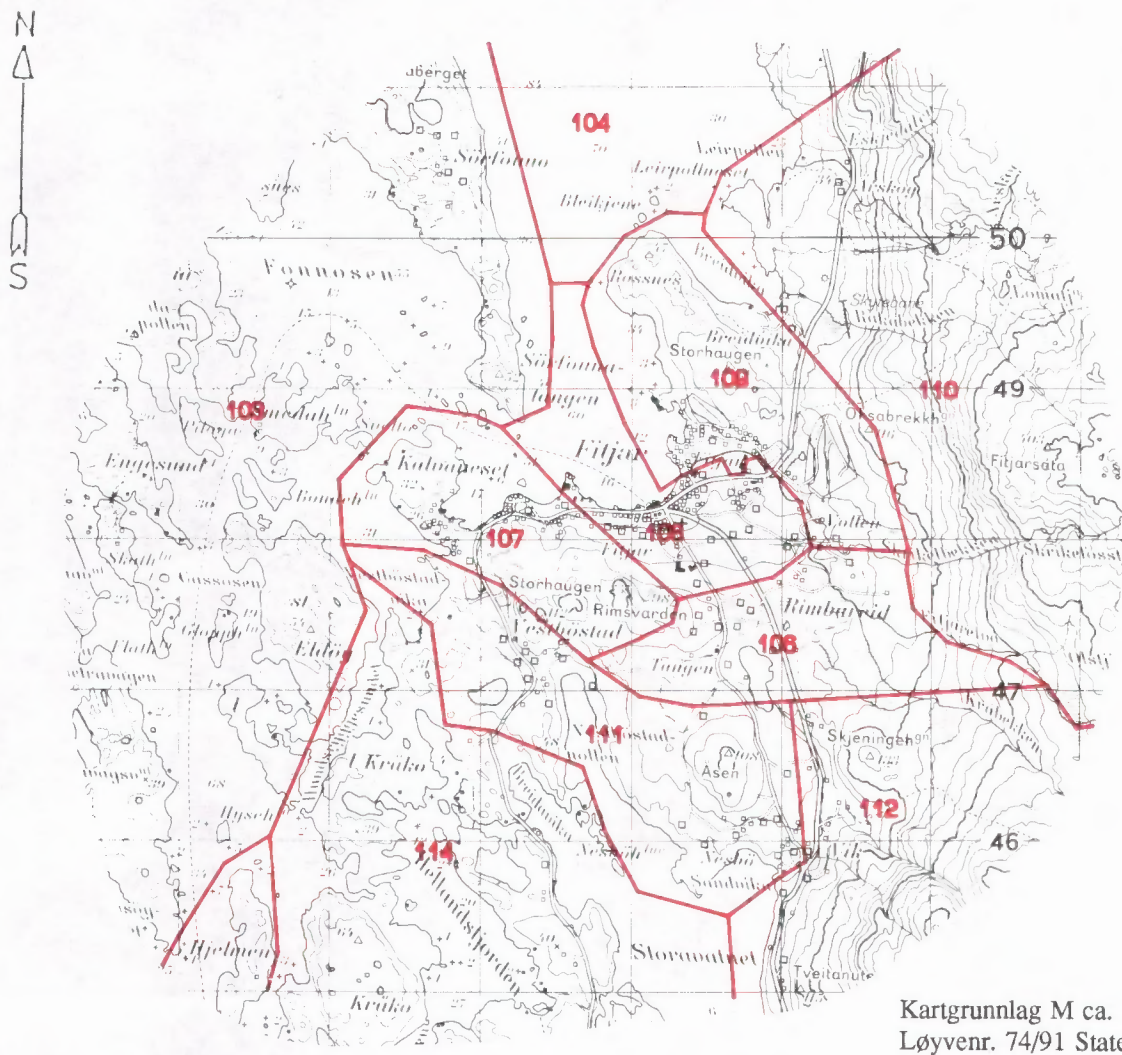
Tabell 28. Privathushald. Utvalde kjenneteikn for bustadstandard, og disponering av personbil. Bustadstrøk/grunnkrins. 3. november 1990

	Alle privat- hushald	Bustaden har både bad og WC	Kjøkken 6 m ² eller større	Bustaden bygd etter 1960	Hushaldet eig bustaden	Hushaldet dispo- nerer bil	Bustad- romma er på eitt plan	Bustaden ligg i 2. et. eller høgare og huset har ikkje heis
Kommunen	967	929	891	660	809	761	885	70
Type bustadstrøk								
Tettstader								
Tettbygde strøk	375	366	343	280	306	287	349	29
5061 Fitjar	375	366	343	280	306	287	349	29
Spreittbygde strøk	589	560	546	377	501	471	533	41
Uoppgitt	3	3	2	3	2	3	3	-
Delområde og grunnkrins								
01 Fitjar	964	926	889	657	807	758	882	70
0101 Brandasund	44	38	40	18	35	19	38	5
0102 Haslevik	7	3	7	1	5	2	3	1
0103 Engesund	10	8	8	3	8	3	4	-
0104 Osternes	70	69	69	42	57	52	65	5
0105 Hageberg	59	58	53	40	52	46	57	4
0106 Fitjar I	41	40	37	24	32	34	37	5
0107 Fitjar II	71	69	64	38	56	47	66	9
0108 Fitjar III	70	68	63	44	57	52	63	7
0109 Fitjar IV	75	75	68	57	61	55	71	3
0110 Fitjar V	73	71	69	67	64	65	70	2
0111 Fitjar VI	126	121	116	100	103	107	115	8
0112 Fitjar VII	49	48	45	35	38	47	47	2
0113 Tislevoll I	58	55	55	36	46	51	52	4
0114 Tislevoll II	139	135	130	100	128	122	130	7
0115 Sælevik	34	32	34	25	31	30	30	5
0116 Aga	38	36	31	27	34	26	34	3
Uoppgitt	3	3	2	3	2	3	3	-

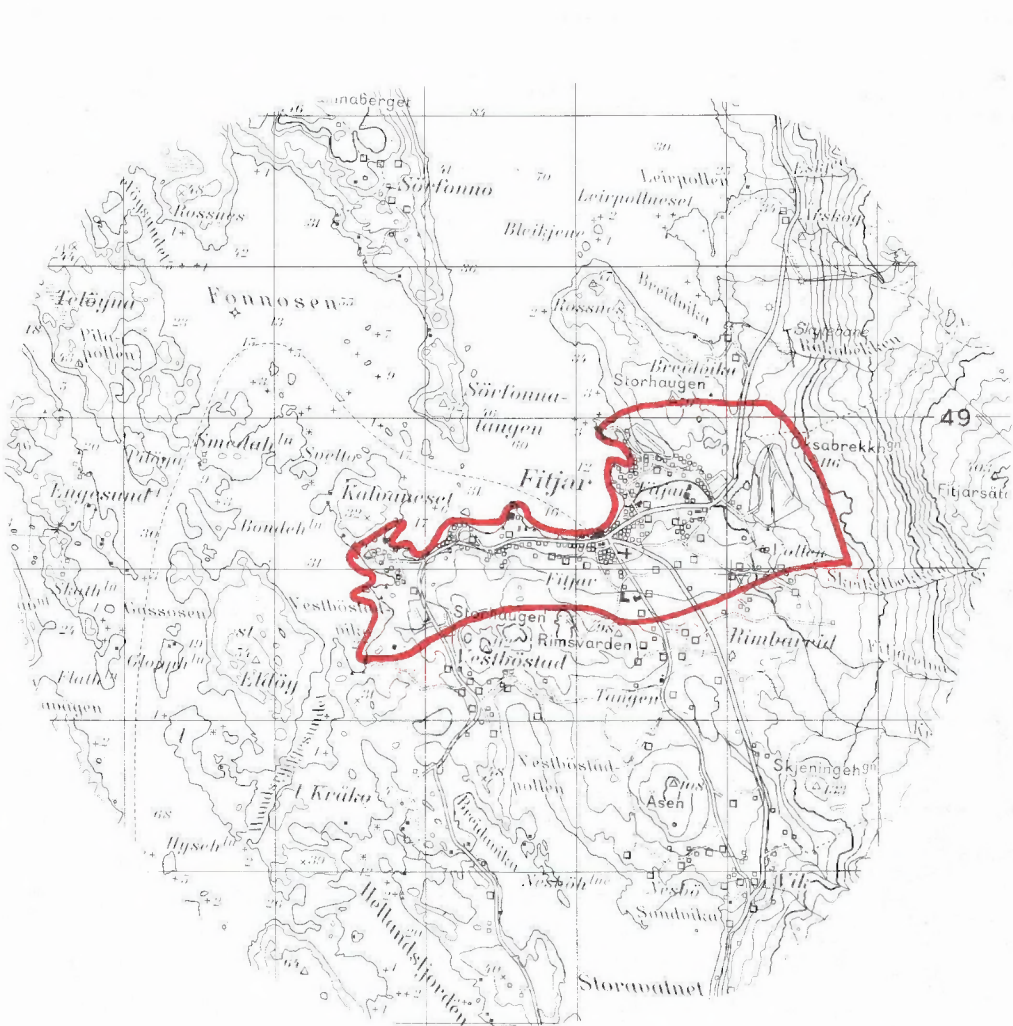
1222 FITJAR



Utsnitt av krinskart



Avgrensning av Fitjar tettstad



Kartgrunnlag M ca. 1:50 000
Løyvenr. 74/91 Statens kartverk



FoB 90

Folke- og bustadteljing 1990 blir gjennomført av Statistisk sentralbyrå

Opggavene er undergitt teieplikt. Dei vil berre bli nytta til å utarbeide statistikk og vil bli oppbevarte på ein trygg måte.

VIKTIG:
Bruk helst blyant eller blå/svart kulepenn

Slik: Ikkje slik:



1 Kven bur du saman med i leilegheita?
Rettleiinga fortel kva vi meiner med ei leilegheit. Set fleire kryss om nødvendig.

- | | |
|--------------------------------------|--|
| <input type="checkbox"/> Ingen | <input type="checkbox"/> Sysken |
| <input type="checkbox"/> Ektemake | <input type="checkbox"/> Svigerforeldre, svigerinne, svoger, svigerbarn, tante, onkel, niese, nevø |
| <input type="checkbox"/> Sambuar | <input type="checkbox"/> Besteforeldre, barnebarn |
| <input type="checkbox"/> Dotter, son | <input type="checkbox"/> Andre personar |
| <input type="checkbox"/> Mor, far | |

2 Hadde du inntektsgivande arbeid i minst 100 timar i året frå 3. nov. 1989 til 2. nov. 1990?

Arbeid som ulønt familiemedlem i familiebedrift blir også rekna som inntektsgivande arbeid (t.d. butikk, gardsbruk).

- Ja Nei

! Svare du nei her, skal du ikkje fylle ut resten av denne sida.

3 Kor mange månader hadde du heiltids- og/eller deltidstarbeid i året frå 3. nov. 1989 til 2. nov. 1990?
Sjå rettleiinga.

Heiltid: månader

Deltid: månader

4 Før opp namn og adresse på den arbeidsstaden (bedrifta) der du hadde inntektsgivande arbeid lengst tid i året frå 3. nov. 1989 til 2. nov. 1990.

Med bedrift meiner vi fabrikk, butikk, gardsbruk, likningskontor e.l.

Namn:

Gate/veg:

Poststad:

5 Gjer greie for verksemda på denne arbeidsstaden så nøye som du kan.
Skriv t.d. produksjon av møblar, sal av bilar, bokhandel, jordbruk, utleige av maskiner, arkitektverksemd e.l.

Verksemd:

6 Kva for yrke (tittel) hadde du på denne arbeidsstaden?

Skriv t.d. heimhjelp, rørleggjar, frisør, sjukepleiar, reingjeringshjelp, kokk, platearbeidar, salskonsulent, førskulelærer e.l.

Yrke:

7 Korleis er/var du knytt til arbeidsstaden du nemnde i spørsmål 4?

- Som fast eller mellombels tilsett
- Som sjølvstendig næringsdrivande (eigar)
- Som familiemedlem utan fast lønn i familiebedrift

8 Hadde du inntektsgivande arbeid i veka 27. okt. - 2. nov. 1990?
Sjå rettleiinga.

- Ja Nei

! Svare du nei her, skal du ikkje fylle ut resten av denne sida.

9 Kva er den vanlege/avtala arbeidstida di i veka?

- 1-9 timar 30-34 timar
- 10-19 timar 35-39 timar
- 20-29 timar 40 timar eller meir

10 Kor mange timar inntektsgivande arbeid utførte du i veka 27. okt. - 2. nov.?

- 1-9 timar 35-39 timar
- 10-19 timar 40 timar eller meir
- 20-29 timar Ingen, eg arbeidde ikkje denne veka
- 30-34 timar

! Arbeidde du ikkje denne veka, skal du ikkje fylle ut resten av denne sida.

11 Kvar møtte du på arbeid i veka 27. okt. - 2. nov.?
Sjå rettleiinga.

Eg møtte fast på same arbeidsstaden/adressa som eg førte opp i spørsmål 4

Eg møtte fast på ein annan stad. Skriv adressa

Kommune:

Gate/veg:

Poststad:

Eg møtte på ulike stader denne veka

! Møtte du på ulike stader denne veka, skal du ikkje fylle ut resten av denne sida.

12 Kor mange gonger reiste eller gjekk du frå heimstaden din til arbeidsstaden i veka 27. okt. - 2. nov.?

Med heimstad meiner vi adressa i namnefeltet øvst på skjemaet.

Ingen, eg bur på arbeidsstaden (arbeider heime)

1 gong

2-3 gonger

Ingen, eg var ikkje på heimstaden denne veka

4 gonger eller fleire

! Reiste du ikkje denne veka, skal du ikkje fylle ut resten av denne sida.

13 Kor lang tid brukte du til vanleg frå heimstaden til arbeidsstaden (ein veg) i veka 27. okt. - 2. nov.?

Under 15 min 45-59 min

15-29 min 60-89 min

30-44 min 90 min eller meir

14 Kva for transportmiddel brukte du til vanleg frå heimstaden til arbeidsstaden (ein veg) i veka 27. okt. - 2. nov.?
Set fleire kryss om nødvendig.

Bil Båt

Buss Brukte sykkel, gjekk i meir enn 10 min

Tog, trikk, T-bane Anna

VIKTIG:
Bruk helst
blyant eller
blå/svart kulepenn



Slik:

Ikkje slik:

Spørsmåla på denne sida gjeld leilegheita der oppgavegiveren er registrert som busett 3. november 1990 i Folkeregisteret, sjå adressa i namnefeltet på den andre sida.

1 Har andre som bur i leilegheita fått bustadskjema? Ja Nei

Dersom det er motteke eitt bustadskjema i leilegheita, skal det fyllast ut og sendast tilbake i svarkonvolutt saman med alle personskjema.

Dersom fleire i leilegheita har fått bustadskjema, treng de berre svare på spørsmåla om bustaden (leilegheita) på eitt av dei. For kvar leilegheit skal det nyttast berre ein svarkonvolutt. Send derfor alle skjema frå dei busette i leilegheita tilbake i den same svarkonvolutt.

2 Kor mange rom på 6 m² eller meir er det i leilegheita? Ta ikkje med kjøkken, gang, bad o.l.

1 2 3 4 5

6 7 8 9 eller fleire

3 Kor stor er leilegheita målt i kvadratmeter? Ta med alle rom til bustadformål, også kjøkken, gang, bad o.l.

Under 50 m² 100-129 m²

50-59 m² 130-149 m²

60-79 m² 150-199 m²

80-99 m² 200 m² eller meir

4 Kor stort er kjøkkenet i leilegheita?

6 m² eller større Det er ikkje kjøkken i leilegheita

Mindre enn 6 m²

5 Er det bad eller dusj inne i leilegheita?

Ja Nei

6 Er det vassklosett inne i leilegheita?

Ja Nei

7 Kva slags kjelder til oppvarming er det i leilegheita?

Sentralvarme (radiatorar e.l.) Omnar for flytande brensel (olje, parafin e.l.)

Elektriske omnar, varme-kablar e.l. Omnar for fast brensel (ved, koks e.l.)

8 Har leilegheita kjøkken, bad/dusj, wc og minst eitt bustadrom i same etasje?

Ja Nei

9 Kva etasje ligg leilegheita i?

Set fleire kryss dersom leilegheita har bustadrom i fleire etasjar.

Kjellaretasje Underetasje

1. 2. 3. 4. 5. eller høgare

10 Kva slags eige-/leigeforhold er det til leilegheita? Set berre eitt kryss.

Eg/vi eig ho gjennom eit burettslag eller bustadaksjeselskap

Eg/vi eig ho aleine eller saman med andre

Eg/vi leiger ho gjennom arbeidet (tenestebustad)

Eg/vi leiger ho for eit avgrensa tidsrom

Eg/vi leiger ho på andre vilkår

11 Kor mange personbilar disponerer dei som bur i leilegheita?

Ingen 1 2 3 eller fleire

12 Sorterer hushaldet til vanleg avfallet sitt?

Set berre kryss for avfallstypar som blir leverte/henta etter at dei er sorterte ut.

Inga særskild sortering. Praktisk vanskeleg, manglar tilbod e.l.

Papir Måling, lakk, olje e.l.

Glas Anna avfall

Batteri

13 Kva slags hus ligg leilegheita i?

Sjå rettleinga.

Frittliggjande einebustad eller våningshus knytt til gardsdrift

Hus i kjede, rekkjehus, terrassehus eller vertikaldelt tomannsbustad

Horisontaldelt tomannsbustad eller anna bustadbygg med mindre enn 3 etasjar

Blokk, leigegard eller anna bustadbygg med 3 etasjar eller meir

Forretningsbygg, pensjonat, aldersheim, militærforlegning eller anna bygg for felleishushald

14 Er det heis i huset?

Ja Nei

15 Kor mange leilegheiter er det i huset?

1 2 3 4 5

6 7 8 9 eller fleire

16 Når vart huset bygd? (opphavleg byggjeår)

1900 eller før 1946 - 1960

1901 - 1920 1961 - 1970

1921 - 1940 1971 - 1980

1941 - 1945 1981 - 1990

Pris kr 50,00

Publikasjonen kjem ut i kommisjon hos Universitetsforlaget, Oslo, og er til salgs hos alle bokhandlarar.

ISBN 82-537-3320-8