

1515 HERØY



Folke- og bustadteljing 1990

Herøy

**FOLKE- OG BUSTADTELJING
1990**

KOMMUNEHEFTE

1515 HERØY

STATISTISK SENTRALBYRÅ
OSLO-KONGSVINGER 1992

ISBN 82-537-3538-3

EMNEGRUPPE
31 Folketellinger

ANDRE EMNEORD
Arbeidstid
Befolkning
Boliger
Grunnkretser
Husholdninger
Sysselsetting
Yrkesaktive

Forord

Hovudformålet med Folke- og bustadteljing 1990 er å gi eit bilete av befolkningen og levekåra i det norske samfunnet.

Eit anna viktig formål er å gi statistikk for mindre geografiske område som kommunar og delar av kommunar. For å dekkje dette formålet gir Statistisk sentralbyrå ut eit statistisk hefte for kvar kommune.

Når kommunehefta for alle kommunane i eit fylke er publiserte, vil det bli laga eit samandrag for fylket med tabellar som svarar til dei som finst i kommunehefta. Når alle kommunane i landet har fått hefta sine, vil det også bli laga eit samandrag for heile landet.

Innan utgangen av 1992 vil det vere etablert ein endeleg folketeljingsfil, og det blir utarbeidd eit hefte som dokumenterer folketeljingsprosjektet.

Resultata frå FoB90 vil i tillegg vere tilgjengelege i databasar i SSB, bl.a. Regionalstatistisk database. Det er vidare planar om ei spreining av folketeljingsdata i samband med publisering av annan statistikk frå SSB. Resultata vil ein også kunne få på maskinlesbar form. Brukarar som ønskjer meir omfattande bearbeiding av materialet vil få dette gjort i SSB mot å betale kostnadene.

Oslo/Kongsvinger, 6. mai 1992

Svein Longva

Jan Furseth

Innhald

	Side
Tabellregister	6
Figurdel	7
Tekstdel	
1. Formål	8
2. Opplegg og gjennomføring	8
2.1. Kva statistikken omfattar	8
2.2. Grunnlag for statistikken	8
2.3. Datainnsamling	8
2.4. Utval	9
3. Feilkjelder og usikre resultat	9
3.1. Utvalsvarians	9
3.2. Fråfall og skeivt utval	10
3.3. Innsamlings- og bearbeidingsfeil	10
4. Einingar, geografiske nivå og kjennemerke	11
4.1. Einingar	11
4.2. Geografiske nivå	12
4.3. Kjennemerke	13
4.3.1. Personkjennemerke	13
4.3.2. Bustadkjennemerke	16
4.3.3. Hushaldskjennemerke	17
5. Merknader til tabellane	18
Tabelldel	19
Vedlegg	
Kart over grunnkrinsar	
Kart over tettstader	
Personskjema	
Bustadskjema	

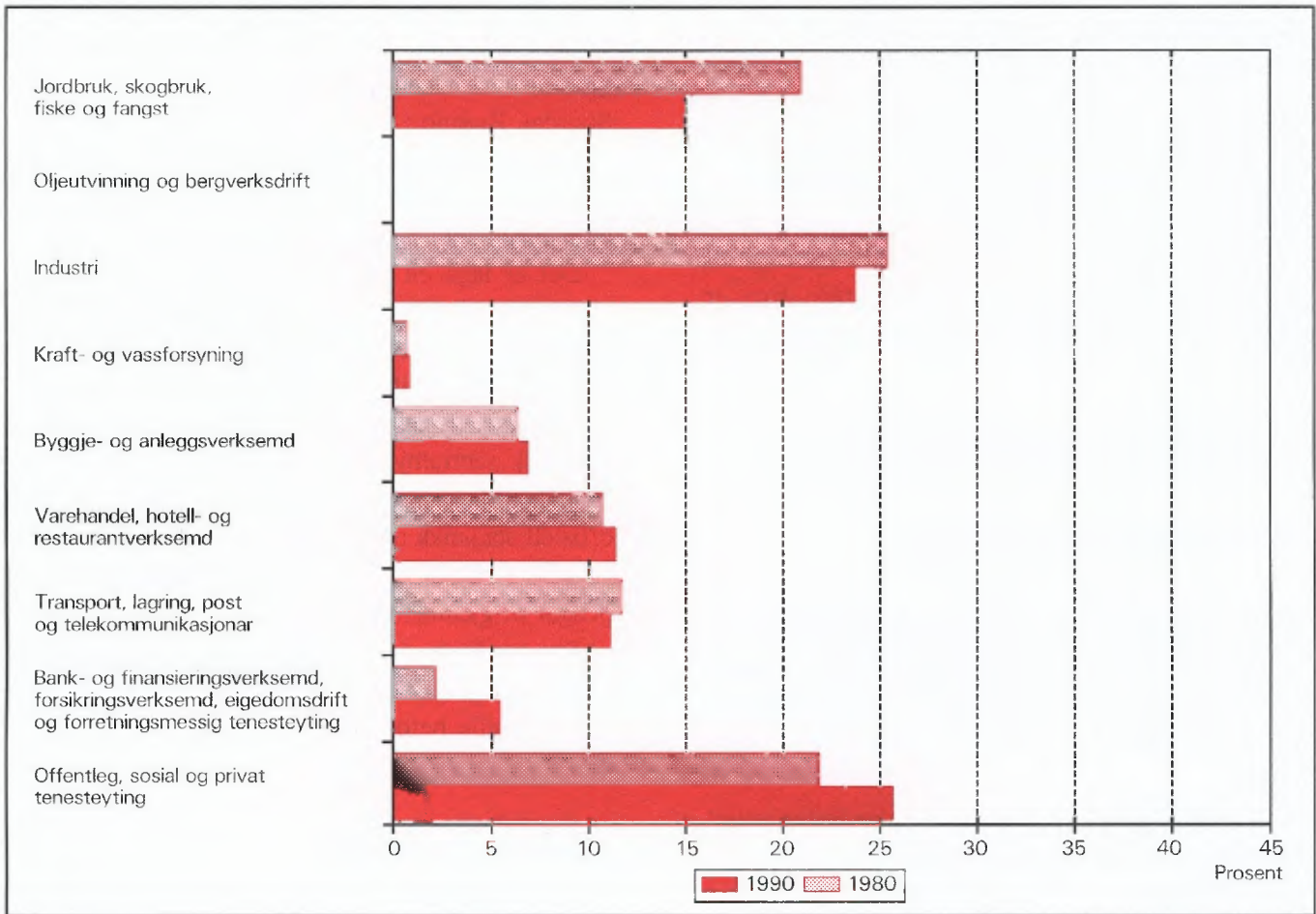
Standardteikn i tabellar

- . Tal er umogleg (ulogisk)
- Null
- 0,0 Mindre enn 0,05 av den brukte eininga
- : Talet er upåliteleg
- () Talet må nyttast med varsemd

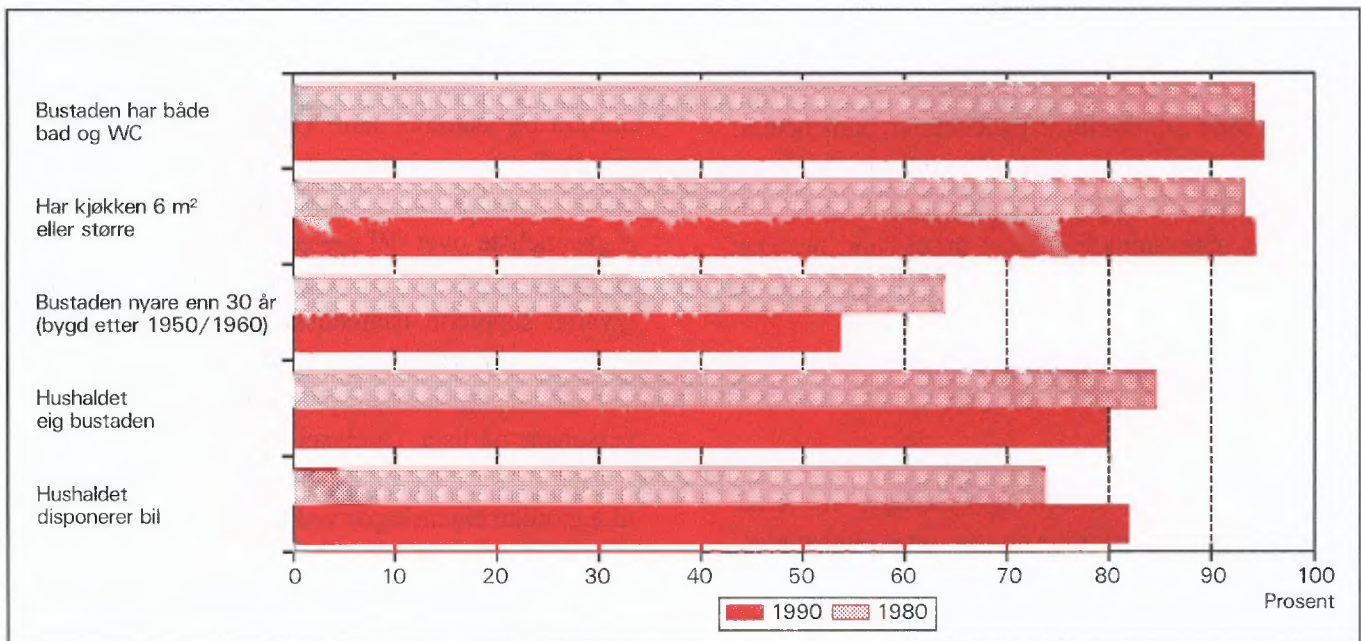
Tabellregister

	Side
1. Folkemengd ved folketeljningane 1875 - 1990, etter kommunegrensar pr. 3. november 1990	19
2. Folkemengd etter kjønn, ekteskapeleg status og alder. 3. november 1990	19
3. Hovudtal for utdanning. Personar 16-66 år etter yrkesaktivitet, kjønn og utdanning. 3. november 1989 - 2. november 1990	20
4. Personar 16 år og over. Hovudtal for yrkesaktivitet i året 3. november 1989 - 2. november 1990 .	21
5. Hovudtal for yrkesaktive i året 3. november 1989 - 2. november 1990	22
6.1. Yrkesaktive 16 år og over, etter alder og næring/yrkesfelt. 3. november 1989 - 2. november 1990	23
6.2. Yrkesaktive 16 år og over, etter kjønn/aldar/arbeidstid i året og næring/yrkesfelt. 3. november 1989 - 2. november 1990	24
7.1. Yrkesaktive 16 år og over, etter arbeidstid i året og kjønn/næring/yrkesfelt. 3. november 1989 - 2. november 1990	25
7.2. Yrkesaktive 16 år og over, etter kjønn, arbeidstid i året og næring/yrkesfelt. 3. november 1989- 2. november 1990	26
8. Hovudtal for yrkesaktive i veka 27. oktober - 2. november 1990, etter vanleg/avtala arbeidstid . . .	27
9.1. Yrkesaktive 16 år og over i veka 27. oktober - 2. november 1990, etter kjønn, vanleg/avtala arbeidstid og næring	27
9.2. Yrkesaktive 16 år og over i veka 27. oktober - 2. november 1990, etter vanleg/avtala arbeidstid, kjønn og næring/yrkesfelt	28
10. Yrkesaktive 16 år og over med fast oppmøteplass på arbeid i veka 27. oktober - 2. november 1990, etter talet på arbeidsreiser, reisetid og yrkesfelt/oppmøteplass	29
11. Yrkesaktive 16 år og over med fast arbeidsreise i veka 27. oktober - 2. november 1990, etter reisemåte, oppmøteplass, talet på arbeidsreiser, reisetid og etter reisemåte, kjønn og alder	30
12. Bustader og busette. Hustype, talet på rom, kjøkken. 3. november 1990	31
13. Bustader, rom og busette, etter hustype. 3. november 1990	31
14. Bustader etter eigeform og areal. Rom og busette, etter eigeform. 3. november 1990	31
15. Bustader etter talet på rom og talet på busette. 3. november 1990	32
16. Bustader etter byggjeår for huset og hustype/eigeform/kjelde til oppvarming. Busette og rom, etter byggjeår for huset. 3. november 1990	32
17.1. Bustader etter sanitærutstyr og storleik. 3. november 1990	33
17.2. Bustader og busette. Sanitærutstyr/byggjeår, storleik og tilgjenge. 3. november 1990	33
18. Bustader etter standardindikatorar. Busette etter alder og standardindikatorar. 3. november 1990 . .	34
19. Hushald, familiar og personar, etter hushaldstipe. Hushald etter hushaldstipe og talet på familiar i hushaldet/yrkesaktivitet i hushaldet/eigeform/talet på rom i bustaden og kjøkken. 3. november 1990	35
20. Hushald, familiar og personar, etter hushaldsstorleik/hushaldstipe. Absolutte tal og prosent. 3. november 1990	36
21. Hushald etter hushaldstipe og disponering av personbil/sortering av avfall. 3. november 1990 . . .	37
24. Barn 0-17 år etter alder, familietype og mors/fars yrkesaktivitet i veka 27. oktober - 2. november 1990	37
25. Personar 67 år og over i privathushald. Alder, talet på personar i hushaldet og indikatorar for bustadstandard. 3. november 1990	38
26. Folkemengd etter alder, kjønn og type bustadstrøk/grunnkrins. 3. november 1990	39
27.1. Yrkesaktive 16 år og over, etter næring, kjønn og type bustadstrøk/delområde. 3. november 1989 - 2. november 1990	41
27.2. Yrkesaktive 16 år og over, etter næring, kjønn og type bustadstrøk/grunnkrins. 3. november 1989 - 2. november 1990	42
28. Privathushald. Utvalde kjenneteikn for bustadstandard, og disponering av personbil. Bustadstrøk/grunnkrins. 3. november 1990	44

Figur 1. Yrkesaktive 16 år og over, etter næring. Prosent. 1980 og 1990



Figur 2. Hovudtal for bustadstandard og disponering av bil. Prosent. 1980 og 1990



1. Formål

Hovudformålet med Folke- og bustadteljing 1990 (FoB90) er å gi eit bilete av befolkningen og levkåra i det norske samfunnet. Moderne folketeljingar legg stor vekt på å sjå opplysningar om bustader og butilhøve, sysselsetjing og yrke, utdannings- og inntektsforhold, arbeidsreiser mv. i samanheng.

Formålet med denne publikasjonen er å gi ei omtale av kvar kommune, og av område som er mindre enn ein kommune (delområde, krinsar, tettstader).

2. Opplegg og gjennomføring

2.1. Kva statistikken omfattar

FoB90 omfattar alle personar (også utanlandske statsborgarar) som var registrerte som busette i Noreg på teljingstidspunktet 3. november 1990, i samsvar med forskriftene om føring og ordning av folke-registra.

Bustadteljinga har med privatbustader (leilegheiter) der minst éin person var registrert som busett 3. november 1990.

Teljinga omfattar *ikkje* bustader der det ikkje budde folk eller der det budde nokon berre mellombels (t.d. ugifte personar som oppheldt seg utanom foreldreheimen på grunn av skolegang). Det er heller ikkje henta inn opplysningar om bustaden for dei som oppheldt seg i aldersheimar, pleieheimar, barneheimar og andre fellesinstitusjonar og får stell og tilsyn der.

Eininga *hus* er ikkje med i teljinga, men det blir gitt nokre opplysningar om det huset som bustaden ligg i.

2.2. Grunnlag for statistikken

I kommunar med 6 000 eller fleire innbyggjarar er grunnlaget for statistikken opplysningar frå ulike statistiske og administrative registre og skjemaopplysningar frå eit utval av befolkningen 16 år og over (fødde i 1974 eller tidlegare). Slike kommunar blir heretter omtala som utvalskommunar.

I kommunar med færre enn 6 000 innbyggjarar er det gjennomført fullstendig teljing for skjemadelen òg. (Fullteljingskommunar.)

Kommunar med 6 000 eller fleire innbyggjarar

som ville at det skulle utarbeidast statistikk på grunnlag av skjemaopplysningar frå alle busette i kommunen, fekk dette utført av SSB mot at kommunen sjølv betalte SSB meirkostnadene. Sju kommunar fekk gjennomført slik teljing (Stryn, Sula, Vestnes, Oppdal, Stjørdal, Brønnøy og Vestvågøy).

Dei viktigaste kjennemerka som blir henta inn direkte frå register, er kjønn, alder, andre demografiske kjennemerke og utdanning.

Det er laga eit eige informasjonshefte som m.a. gjer greie for bakgrunn, metode, fagleg innhald og opplegg for bearbeiding av teljinga. Heftet kan ein få ved å vende seg til SSB, Folketeljingsprosjektet.

Det er Finansdepartementet som har vedteke at Statistisk sentralbyrå skal gjennomføre ei folke- og bustadteljing i 1990. Vedtaket har heimel i lov om offisiell statistikk og Statistisk sentralbyrå av 16. juni 1989 nr. 54 (statistikklova). Stortinget har løyvd pengar til gjennomføringa av teljinga.

Det har kosta 60 millionar kroner å gjennomføre teljinga på denne måten. Dette er 40 millionar mindre enn om heile befolkningen 16 år og over skulle ha svara på spørjeskjema.

2.3. Datainnsamling

Folketeljingsskjema blei sende i posten direkte til kvar einskild oppgavegivar. Namn og adresse frå Det sentrale personregister (DSP) blei førde på i førehand.

I utvalskommunane fekk alle personane som var trekte ut ein person-/bustadblankett, rettleiing, informasjon og svarkonvolutt. Oppgavegivaren svara på spørsmål om seg sjølv og om bustaden/hushaldet som han/ho budde i. Bustadsida på blanketten inneheldt òg ei namneliste over dei personane 16 år og over som hørte til same familie som oppgavegivaren. Oppgavegivaren supplerte namnelista med eventuelle andre personar som var registrerte som busette i bustaden (leilegheita) og svara på spørsmål om yrkesaktivitet til personane på lista. Opplysningane er nytta i arbeidet med samansetjinga til bustadshushald (sjå nedanfor) og til å gi ulike eigenskapar ved hushaldet, m.a. "talet på yrkesaktive".

I fullteljingskommunane fekk alle personane som var 16 år og eldre eit personskjema med rettleiing og informasjon. I tillegg fekk den eldste i kvar familie eit bustadskjema og ein svarkonvolutt. Utfylte skjema frå alle oppgavegivarane i bustaden blei sende samla tilbake i svarkonvolutten. Der det budde fleire fami-

liar i same bustad, blei det berre brukt ein svarkonvo-
lutt, og berre eitt bustadskjema blei fylt ut. Innsam-
lingsmetoden gav derfor grunnlag for å setje familiar
og personar saman til hushald.

Personar som ikkje hadde sendt inn folketeljings-
skjema i rett tid, fekk tilsendt inntil to adresserte
purringar.

2.4. Utval

Utvalet er trekt ut på personnivå og slik at det er
representativt med omsyn til kjønn og alder.

Sidan person utgjorde trekkegrunlaget i ut-
valskommunane, og det er sett saman ei bustad- eller
hushaldseining for kvar person, er utvalet av bustader
nesten dobla i høve til eit direkte utval av busta-
der/hushald.

Utvalsprosenten varierte med kommunestorleiken:

Kommunestorleik	Utvalsprosent
6 000 - 7 999 innbyggjarar	20,0
8 000 - 9 999 "	14,3
10 000 - 49 999 "	10,0
50 000 innbyggjarar og over	8,3

Såleis vil alle utvalskommunane få om lag den same
kommunestatistikken.

Resultata som byggjer på eit utval av befolkning-
en, blir noko usikre. Dette gjeld særleg for små
befolkningsgrupper, til dømes for yrkesgrupper med
få utøvarar eller for små geografiske område. SSB har
utvikla og teke i bruk ein ny statistisk metode som
gjer det mogleg å utnytte administrative data i stati-
stikkproduksjonen, sjølv om kvaliteten i registra ikkje

er slik at dei aleine er gode nok for dette formålet.

Metoden går ut på å samanlikne på individnivå
opplysningar som er gitt i skjemaet med opplysningar
i registeret. Med grunnlag i dette doble settet av
opplysningar om det same kjennemerket for person-
ane i utvalet, er det laga justeringsfaktorar som er
nytta i arbeidet med dei statistiske tabellane. Denne
metoden som kombinerer opplysningar frå skjema og
register, har redusert feilen i resultata til bortimot det
halve samanlikna med tilsvarende utvalsdata aleine,
for kjennemerka yrkesaktivitet og næring. Dei usikre
resultata er omtala under punkt 3 nedanfor.

3. Feilkjelder og usikre resultat

3.1. Utvalsvarians

Når ein byggjer på opplysningar om berre ein del av
befolkningen, får ein usikre resultat. Standardavviket
er eit mål på kor usikkert resultatet er. Storleiken på
standardavviket er mellom anna avhengig av talet på
observasjonar i undersøkinga. Dess fleire observa-
sjonar, dess mindre standardavvik.

Iblant blir *relativt standardavvik* òg brukt som mål
på kor usikre utvalstal er. Dette er forholdet mellom
standardavviket og det talet som er rekna ut, målt i
prosent. SSB har ikkje gjort spesielle utrekningar for
kor usikre tala i kvar einskild kommune er. I tabell 1
har vi kalkulert nokre relative standardavvik for dei
ulike utvalsprosentane, etter verdien på det utrekna
talet når person er eining.

Tabell 1. Relativt standardavvik for persontala, etter utvalsprosent og utrekna tal på personar i tabellen
(cellestorleik). Prosent

Utvalsprosent	Utrekna tal på personar									
	50	100	500	1 000	5 000	10 000	25 000	100 000	200 000	
8,3	47,0	33,2	14,9	10,5	4,7	3,3	2,0	0,9	0,5	
10,0	42,4	30,0	13,3	9,4	4,0	2,7	1,3	.	.	
14,3	34,5	24,4	10,7	7,3	2,4	
20,0	28,2	19,9	8,7	5,9	1,7	

Kalkylane i tabell 1 vil i nokre tilfelle overestimere
det relative standardavviket. Spesielt gjeld dette
kjennemerka yrkesaktivitet og næring der vi omtrent
kan redusere det relative standardavviket med ein
faktor på 0,6. Dette har samanheng med at vi brukar

registerdata i statistikkproduksjonen (sjå avsnitt 2.4).

Tabell 2 viser tilsvarende relative standardavvik
når bustad eller hushald er eining.

Tabell 2. Relativt standardavvik for bustad- og hushaldstala, etter utvalsprosent og utrekna tal på bustader/hushald i tabellen (cellestørleik). Prosent

Utvalsprosent	Utrekna tal på bustader/hushald								
	25	50	100	500	1 000	5 000	10 000	25 000	100 000
8,3	46,2	32,7	23,1	10,3	7,3	3,2	2,3	1,4	0,5
10,0	41,3	29,2	20,6	9,1	6,4	2,6	1,6	0,3	.
14,3	32,7	23,1	16,2	7,0	4,7	0,9	.	.	.
20,0	25,5	18,0	12,7	5,5	3,7	0,7	.	.	.

For kjennemerka *talet på personar i hushaldet og talet på barn i hushaldet* vil det relative standardavviket vere ein god del mindre. Dette kjem av at opplysningane om familietilknytning i personregisteret er nytta ved oppblåsing av tala.

For å illustrere kor usikkert eit tal er, kan vi bruke eit *intervall* for å finne nivået på *den sanne verdien* av eit gitt tal - det vil seie den verdien vi ville ha fått dersom vi hadde utført ei totalteljing i staden for ei utvalsundersøking. Slike intervall blir kalla konfidensintervall dersom dei er konstruerte på ein spesiell måte. I denne samanhengen kan vi bruke følgjande metode: La *M* vere den utrekna verdien, og la *S* vere eit tal for standardavviket til *M*. Konfidensintervallet blir da intervallet med grenser (*M* - 2*S*) og (*M* + 2*S*). Denne metoden vil i bortimot 95 prosent av tilfella gi eit intervall som inneheld den sanne verdien. Med andre ord vil høgst 5 prosent av tala ha ein feil på meir enn 2 gonger standardavviket.

Følgjande eksempel illustrerer korleis vi kan bruke tabell 2 til å finne konfidensintervallet.

Vi har rekna ut eit tal på 1 000 bustader i ein 20 prosent utvalskommune. Det relative standardavviket er 3,7 prosent, slik at standardavviket blir

$$1\ 000 \cdot 0,037 = 37$$

Det vil seie at det riktige talet i 95 prosent av tilfella ligg i intervallet med grenser

$$(1\ 000 - 2 \cdot 37) \text{ og } (1\ 000 + 2 \cdot 37)$$

Altså er intervallet

$$(926, 1\ 074)$$

I hefta for utvalskommunane har vi valt å bruke ein treledda publiseringstrategi.

1. Tal med relativt standardavvik under 20 prosent blir publiserte direkte.

2. Ved relative standardavvik mellom 20 og 30 prosent, blir talet sett i parentes. Med dette meiner vi at det kan forsvarast å oppgi talet, men at det må nyttast med varsemd.
3. Tal med relativt standardavvik på 30 prosent og over har vi undertrykt ved å setje kolon i staden for talet. Sjølv om det er mogleg å rekne seg fram til det undertrykte talet, vil vi ikkje tilrå ein slik framgangsmåte fordi talet er for upåliteleg.

3.2. Fråfall og skeivt utval

I alt var det 968 030 oppgavepliktige personar ved teljinga. Av desse var det 12 584 personar som ikkje returnerte skjemaet. Dette vil seie at svarprosenten i folketeljinga er på 98,7 for landet under eitt. For kommunar varierer svarprosenten mellom 100 og 95. Dessutan er det noko fråfall på dei einskilde spørsmåla. Fråfallet kan føre til skeivt utval sidan ein har brukt dei som har svara til å rekne ut verdiane for manglande opplysningar. Utvalet som er brukt vil likevel vere akseptabelt ettersom svarprosenten er så høg.

3.3. Innsamlings- og bearbeidingsfeil

Ved gjennomføring og bearbeiding av ei statistisk undersøking vil det alltid kunne oppstå feil som kan gi utslag i resultata. Dette gjeld både ved totalteljingar og når resultata er baserte på eit utval.

Dei fleste feila oppstår vanlegvis under oppgaveinnhentinga og kjem av urette svar eller mangelfullt utfylte skjema. Ved bearbeidinga kan det oppstå feil når opplysningane blir koda, i vårt tilfelle spesielt opplysningane om næring og yrke.

SSB har ikkje kontakta oppgavegivarane dersom det blei funne feil eller manglar ved utfyllinga. Materialet har likevel gjennomgått omfattande maskinelle kontroll- og opprettingsrutinar. For kjennemer-

ke med uoppgitt svar er det rekna ut eit mest mogleg sannsynleg svar på grunnlag av dei andre opplysningane personen har gitt og ut frå svara frå andre oppgåvegivarar.

Kontroll- og opprettingsrutinane vil bli nærare omtala i publikasjonen som dokumenterer FoB90-prosjektet. Publikasjonen vil bli gitt ut sist i 1992.

SSB gjennomfører ei kvalitetsundersøking i samband med folketeljinga. Undersøkinga tek sikte på å kontrollere kvaliteten av hushaldssamansetjinga i folketeljinga. Vidare skal ein vurdere eventuelle konsekvensar for statistikken av å nytte regelverket i folkeregisterlova som grunnlag for geografisk plassering av befolkningen. Ein ventar at resultatata vil liggje føre i 1992.

4. Einingar, geografiske nivå og kjennemerke

Når ikkje anna er nemnt, gjeld opplysningane situasjonen 3. november 1990.

4.1. Einingar

Person

Teljinga omfattar alle personar som etter folkeregisteret er registrerte som busette i Noreg på teljingsdagen 3. november 1990. Kven som skal reknast som busette og kvar dei skal ha adressa si, går fram av forskriftene om føring og ordning av folkeregistra.

Busette

Med busette meiner vi personar busette i privathushald. Talet på *busette i alt* vil derfor vere mindre enn talet på *personar i alt* i kommunen (folkemengd).

Barn

I tabellane 19-21 og 24 omfattar omgrepet *Barn* ugifte barn under 18 år som bur heime og som er registrerte som busette i familien til minst ein av foreldra eller andre føresette. Eldre barn som bur i heimen, er ikkje rekna som barn etter denne definisjonen.

Familie

Som familie reknar vi:

- ektepar og eventuelle ugifte heimebuande barn utan omsyn til alderen på barnet

- mor/far med ugifte heimebuande barn utan omsyn til alderen på barnet
- kvar einskild person som ikkje høyrer med i gruppene over (einsleg)

Eit familienummer er eitt av kjennemerka for kvar person i Det sentrale personregister. Grupperinga til familie i teljinga er gjort med utgangspunkt i dette familienummeret.

Alle i ein familie i teljinga må vere registrerte som busette på same adressa (same kommune og poststad), og dei kan berre inngå i eitt hushald. Personar, t.d. ektefellar, som etter denne regelen er plasserte på kvar sin stad, er ikkje grupperte til same familie i teljinga, sjølv om dei har likt familienummer i Det sentrale personregister.

Barn som har gått ut av familien fordi dei har fått eigne barn, har meldt flytting og/eller inngått ekteskap, blir aldri rekna til foreldra sin familie på eit seinare tidspunkt. Når t.d. eit ektepar bur saman med eit skilt barn, utgjer ektefellane og barnet kvar sin familie.

Ein familie kan aldri bestå av meir enn to generasjonar.

Ugifte sysken som bur saman i ein bustad der ingen av foreldra er busette, blir rekna som kvar sin éinpersonfamilie.

Personar med ukjend bustad eller familienummer blir rekna som einslege (éinpersonfamiliar).

I eit sambuarpar utgjer kvar sambuar sin eigen familie saman med eigne barn. Felles barn er med i familien til éin av foreldra.

Hushald

Til same hushald er rekna personar som er registrerte som busette i same bustad. Slike hushald blir kalla *bustadhushald*. Eit hushald kan vere samansett av ein eller fleire familiar. Grupperinga av personar til bustadhushald er hovudsakleg gjort ut frå opplysningar gitt på bustadskjemaet (namnelista) og ut frå innsendingsmåten (felles retur). Sjølv om Det sentrale personregister ikkje gir oversikt over kven som bur saman i kvar einskild bustad, er adresseopplysningane i registeret nytta som eit supplement i arbeidet med å setje saman hushaldet.

I teljinga blir det skilt mellom privat- og felleshushald. Alle tal for hushald i tabellane gjeld *privat-hushald*.

Privathushald omfattar personar som er registrerte

som busette i privatbustader.

Til *Felleshushald* er rekna slike som er registrerte som busette i aldersheimar, pleieheimar, barneheimar o.l. og som får stell og tilsyn der. Tilsette som er busette i/ved felleshushaldet, er alltid rekna som busette i privathushald. Det same gjeld militært personell registrert som busett i forlegningen. I utvalskommunar er berre personar 67 år og over rekna som busette i felleshushald.

Folketeljninga gir ikkje statistikk over felleshushald. Det er hovudsakleg fordi personar som oppheld seg på institusjon, men som er registrerte som busette i heimen, høyrer til privathushaldet dei er registrerte i. Ein statistikk på dette grunnlaget ville derfor gi eit misvisande bilete.

Bustad (leilegheit)

Ein bustad er eitt eller fleire rom som er bygde eller ombygde til heilårs privatbustad for ein eller fleire personar. Det må vere tilgjenge til rommet/romma utan at ein må gå gjennom ein annan bustad. For å gjere det enkelt blir det i tabellane brukt nemninga bustad i staden for privatbustad.

Ein bustad er t.d. rekkjehusleilegheit, leilegheit i tomannsbustad, leilegheit i leigegard, blokkleilegheit og hybelleilegheit. Einebustad er også leilegheit.

Ein hybel i privathus er ein bustad dersom han har eigen inngang. I hybelhus er kvar hybel rekna som eigen bustad, også der rom som t.d. kjøkken og bad er felles. Leilegheiter og hyblar som blir disponerte av privathushald i sjukehus, institusjonar, militærforlegningar o.l., er alltid rekna som eigen bustad.

I somme tilfelle kan ein bustad omfatte meir enn ei leilegheit. Det gjeld når personar i same familie (t.d. ugifte barn) bur i eiga leilegheit (t.d. hybelleilegheit) på same adressa som resten av familien. I slike tilfelle omfattar bustaden alle leilegheitene som familiemedlemmane brukar.

Fordi omgrepet bustadhusald blir brukt, blir talet på bustader det same som talet på privathushald i teljinga.

Det er ikkje innhenta oppgåver for bustader der ingen er registrerte som busette (sjå avsnitt 2.1).

Hus er ikkje eiga eining i teljinga, men bustadkjennemerka omfattar nokre opplysningar om huset som bustaden ligg i.

4.2. Geografiske nivå

Grunnkrins, delområde

Grunnkrinsane er utforma slik at dei skal vere stabile over ein rimeleg tidsperiode. Ein grunnkrins er eit samanhengande geografisk område, og har mest mogleg einsarta natur, næringsgrunnlag, kommunikasjonsforhold og busetnad. Folkemengd og areal bør ikkje variere for sterkt. Visse variasjonar i befolkningsgrunnlaget finst likevel - ein krins i spreittbygde strøk kan ha under 100 innbyggjarar, medan dei tettast utbygde byområda kan ha over 1 000.

Fordi krinsen skal vere stabil, er han ikkje knytta opp til tettstadsavgrensinga. Ein krins kan derfor innehalde både tett og spreitt busetnad.

Det er ikkje stilt krav om at grunnkrinsgrensene skal falle saman med grensene for kyrkjesokn, skole- eller valkrinsar.

Landet er delt inn i om lag 13 600 grunnkrinsar.

Grunnkrinsane er grupperte saman til *delområde* (bydelar/bygdelag). I eit delområde er det vanlegvis 1 000 - 3 000 personar i spreittbygde strøk og 3 000 - 5 000 i tettbygde. I alt er det om lag 1 550 delområde i landet.

Alle adressene i landet er gitt kodar for grunnkrins og delområde. Kodane er ein del av datagrunnlaget i Det sentrale personregister. Grunnkrinsinndelinga i FoB90 kan samanliknast med FoB80. I visse tilfelle (ved krinsdelingar i perioden) må samanlikninga skje med utgangspunkt i grupper av 1990-krinsar.

Kart over grunnkrinsar og delområde er med som vedlegg til heftet.

Kommune

Vi går ut i frå at kvar einskild person i teljinga har bustaden sin i den kommunen og den bustaden der vedkommande var registrert som busett i Folkeregistret 3. november 1990.

Hovudregelen er at ein person skal registrerast som busett der han eller ho tar døgnkvila si. Dei viktigaste unntaka frå denne hovudregelen gjeld:

- Ugifte personar som pga. studiar, skolegang eller verneplikts-/sivilteneste oppheld seg utanom foreldra/forsørgjaren sin bustad. Dei skal vere registrerte i foreldra/forsørgjaren sin bustad.

- Gifte personar som det meste av tida må bu borte frå heimen pga. arbeid, studiar, verneplikts-/sivilteneste (t.d. yrkesaktive som er vekependlarar). Dei skal vere registrerte i ektefellen sin felles bustad.
- Personar som er innlagde på sjukehus eller sette inn i fengsel, arbeidsanstalt e.l. Dei skal vere registrerte der dei var busette før dei blei innlagde/innsette.

Personar som ikkje kan knytast til ein bestemt bustad/adresse, blir rekna med i den kommunen der dei sist hadde fast bustad. I fordelingane etter type bustadstrøk, delområde og grunnkrins er dei rekna med i gruppa *Uoppgitt*.

Det er ikkje innhenta opplysningar om mellombels bustad. Folketeljninga gir derfor ikkje oppgåver over den befolkningen som er *til stades*.

Tettstad

For at ei hussamling skal reknast som tettstad, må det bu minst 200 personar der, og avstanden mellom husa må normalt ikkje overstige 50 meter. Det er tillate med avvik etter skjøn for område som ikkje skal eller kan bli busette. Dette kan t.d. vere parkar, idrettsanlegg, industriområde, eller naturlege hindringar som elvar eller dyrkbare område. Hussamlingane som naturleg høyrer med til tettstaden, blir tekne med i ein avstand på 400 meter frå tettstadkjernen.

Tettstadsavgrensinga er uavhengig av grunnkrinsinndelinga, og kan også gå på tvers av kommuneinndelinga.

Kart over tettstadene i kommunen er med som vedlegg til heftet.

Tal for kvar einskild tettstad er gitt i tabellane 26-28, under *Tettbygde strøk*.

4.3. Kjennemerke

4.3.1. Personkjennemerke

Alder

I fordelinga etter alder er kvar person gruppert etter alder pr. 31. desember 1990. (Alder = 1990 minus fødselsår.)

Arbeidsreiser - generelt

Arbeidsreiseopplysningane omfattar oppmøteplass, talet på arbeidsreiser, reisetid og reisemåte (sjå dette).

Kjennemerka gjeld personar 16 år og over som *utførte* inntektsgivande arbeid i teljingsveka frå 27. oktober til 2. november 1990 og som hadde ein *fast* oppmøteplass. Arbeidsreiseopplysningane gjeld reisa frå heimstaden (registrert bustad) til arbeidsstaden.

Det blei lagt spesiell vekt på utforminga av arbeidsreisespørsmåla. Både i spørsmålsteksten og rettleiinga blei det forklart at *heimstaden* er den bustadadressa som vedkommande var registrert som busett på i Folkeregisteret 3. november 1990.

Arbeidsreiser - talet på

Talet på arbeidsreiser er dei gongene oppgavegivaren reiste *frå* heimstaden *til* arbeidsstaden (éin veg) i teljingsveka. Med *Heimstad* meiner vi alltid den bustadadressa som vedkommande er registrert busett på. For personar som budde mellombels på t.d. hybel eller brakke denne veka, er reisa mellom hybelen/brakka og arbeidsstaden ikkje teken med. Personar som arbeidde i heimen (t.d. bønder) er grupperte til *reiste ikkje*. Det same gjeld personar som ikkje var på heimstaden i teljingsveka.

Arbeidstid

Teljninga har opplysningar om arbeidstid både i året (12-månadersperioden), og i teljingsveka frå 27. oktober til 2. november 1990. For veka er det dessutan eit skilje mellom vanleg/avtala og faktisk arbeidstid.

Arbeidstid i året

I FoB90 er årleg arbeidstid det samla talet på heile månader som vedkommande hadde arbeid, heiltid og/eller deltid, i alle arbeidsforhold. Som heiltid er rekna samla arbeidstid på 30 timar eller meir i veka, noko som svarar til 120 timar eller meir over ein 4-vekersperiode. Fråvære er ikkje trekt frå. Summen av månader med heiltids- og deltidsarbeid kan høgst vere 12.

Arbeidstid i veka (vanleg/avtala)

Den avtala arbeidstida i veka er gitt i timeverk og viser det timetalet den yrkesaktive har avtale om. For yrkesaktive som ikkje hadde inngått avtale om ei bestemt arbeidstid, gjeld oppgåva den gjennomsnittlege arbeidstida. Det same gjeld for personar med varierende arbeidstid eller for dei som har skiftarbeid kombinert med friperiodar. Faste førebuingar ut over ordinær arbeidstid er rekna med (lærarar). Arbeidstid

i fleire arbeidsforhold skulle summerast. Betalt fråvære er ikkje trekt frå, medan tilfeldig meirarbeid (sesongvariasjonar, overtid) derimot ikkje er lagt til.

Arbeidstid i veka (utført)

Faktisk utført arbeidstid er oppgitt i timeverk. Overtid og anna ekstraarbeid er rekna med, men omgrepet omfattar ikkje fråvære på grunn av sjukdom, ferie, permisjon med lønn o.l. Personar som ikkje var på arbeid i teljingsveka, t.d. på grunn av skift- eller turnusfridagar, utførte ikkje inntektsgivande arbeid denne veka.

Bustad

Sjå *Kommune* i avsnitt 4.2.

Bustadstrøk (tettbygd - spreittbygd)

Sjå *Tettstad* i avsnitt 4.2.

Ekteskapeleg status

Det er brukt fire hovudgrupperingar etter ekteskapeleg status, nemleg ugifte, gifte, enkjer/enkjemenn og separerte/skilde. Ekteskapeleg status omtalar den formelle situasjonen, ikkje faktiske samlivsforhold (sambuarar).

Familietype

Under omtalen av eininga *familie* (avsnitt 4.1 ovanfor) er det gjort greie for kven som skal reknast til same familie. På grunnlag av kva for personar som inngår i familien og kva for ekteskapeleg status dei har, blir familiane inndelte i typar, slik:

Einsleg	einpersonfamilie.
Ektepar utan barn	familien inneheld eit ektepar, men ingen ugifte, heimebuande barn.
Ektepar med barn	familien inneheld eit ektepar, og paret sine ugifte, heimebuande barn utan omsyn til alder.
Mor/far med barn	familien inneheld mor eller far og deira ugifte, heimebuande barn utan omsyn til alderen på barnet/barna.

Familietyperen baserer seg på den formelle ekteskapelege statusen til personane i familien. I eit sambuarpar utgjer kvar einskild sambuar derfor sin eigen familie.

Heiltid/deltid

Ein person kjem i gruppa heiltidsarbeid når summen

av avtala/vanleg arbeidstid i alle arbeidsforhold er 30 timar eller meir i veka (120 timar eller meir over ein 4-vekersperiode).

Næring

Yrkesaktive personar 16 år og over er grupperte etter næring ut frå opplysningar om 12-månadersperioden. Kjennemerket er knytta til det arbeidsforholdet som hadde vara lengst. Det er ikkje innhenta særskilte oppgåver om næring for teljingsveka frå 27. oktober til 2. november.

Næringsgrupperinga er gjord etter 1983-utgåva av Standard for næringsgruppering (Standardar for norsk statistikk 2). Standarden er eit fem-sifra pyramidisk system der kvart siffer viser eit grupperingsnivå.

FoB80 blei gruppert etter den førre utgåva av næringsstandarden (utgitt i 1978). Dei viktigaste endringane frå denne utgåva finn vi under Detaljhandel. Standardendringane har ingenting å seie for jamføringane med siste teljing for næring på eitt-siffernivå.

Næringsgrupperinga kan etter mindre modifikasjonar på tabellnivå samanliknast med International Standard Industrial Classification of all Economic Activities (ISIC) frå 1968.

FN vedtok ein ny versjon av ISIC i 1989. Den nye versjonen vil etter kvart bli innarbeidd i næringsstandarden i dei fleste landa i Europa. Når den nye standarden blir innført i Noreg, vil folketeljingsmaterialet få næringskodar etter ISIC -89 i tillegg til dei noverande.

Oppmøteplass på arbeid

Oppmøteplassen er den staden der oppgåvegivaren møtte fram då arbeidsdagen tok til. Grupperingskriterium er kommune. Personar som møtte på ulike stader, var til sjøs e.l. har ikkje fast oppmøteplass.

Reisemåte til arbeidet

Reisemåten gjeld dei transportmidla vedkommande til vanleg brukte på arbeidsreisa (éin veg).

Reisetid til arbeidet

Reisetida er den tida det tek å kome *frå* heimstaden (registrert bustadadresse) *til* arbeidsstaden (éin veg). I reisetida er gongtid og ventetid under reisa rekna med. Det same gjeld faste gjeremål, t.d. å bringe barn til barnehage. Tilfeldige gjeremål og forseiningar blir ikkje rekna med.

For pendlarar som budde mellombels utanom heimen (hybelen, brakka) blir reisetida rekna frå heimstaden og fram til arbeidsstaden.

Spreittbygd/tettbygd strøk

Sjå *Tettstad* i avsnitt 4.2.

Utdanning

Utdanningsopplysningane i publikasjonen er henta frå datafilen over høgste utdanning for befolkningen pr. 1. oktober 1990, såkalla omkoda utgåve (grupperinga av grunnleggjande fagutdanning - også den som blei fullført før skoleåret 1972/73 - byggjer på 9-årig grunnskole og er plassert på klassetrinn 10, nivå 3).

Opplysningane om utdanning fullført i utlandet etter 1. november 1980 er noko mangelfulle i data-materialet. Dette gjeld blant anna utdanning fullført av nordmenn som har studert utomlands. Opplysningane om utdanning for dei fleste innvandrare til Noreg etter 1980 er tilført datamaterialet for utvalskommunar frå ei eiga spørjeundersøking blant personar fødte i utlandet.

Frå og med 1987 blir det i all utdanningsstatistikk frå SSB brukt seks-sifra utdanningskodar, etter Standard for utdanningsgruppering - Revidert 1989 (Standardar for norsk statistikk 7). Standarden er bygd opp som eit pyramidisk klassifikasjonssystem. Utdanninga er først ordna i grove grupper etter (samla) tid ved normal studieprogresjon. Gruppene blir kalla *utdanningsnivå*. Innanfor kvart nivå er utdanningane delte inn i *fagfelt* og *faggrupper*. Ein del utdanningar som tidlegare var plasserte på for lågt nivå, har skifta nivå ved overgangen til revidert standard. Dei største gruppene er ingeniør- og helsefagutdanningar.

Resultata frå utdanningsstatistikken blir no presenterte etter omkoda utdanningskode (sjå ovanfor), medan folketeljinga i 1980 er basert på ein versjon av den gamle standarden som ikkje er omkoda. Derfor kan ikkje resultata frå dei to teljingane samanliknast. SSB kan lage statistikk som kan samanliknast på *grovt* nivå (grupper av utdanningsnivå) ved å dele inn FoB80 etter ny standard og kode om all grunnleggjande fagutdanning til 9 år. Slik statistikk må lagast som betalt oppdrag.

Yrke

Yrkesaktive personar 16 år og over er grupperte etter yrke ut frå opplysningar om 12-månadersperioden. Kjennemerket er knytt til det arbeidsforholdet som tok

lengst tid. Det er ikkje innhenta særskilte oppgåver om yrke for teljingsveka frå 27. oktober til 2. november.

Grunnlaget for yrkesgrupperinga er Standard for yrkesgruppering i offentleg norsk statistikk (utgitt av Arbeidsdirektoratet i 1965). Standarden blir ofte omtala som NYK (Nordisk yrkesklassifisering). Til folketeljinga i 1980 blei standarden ajourført av SSB ved at nye yrkestitlar blei plasserte inn på riktig stad i systemet, ein del yrkesgrupper blei slått saman og andre blei splitta i fleire grupper. Etter 1980 har SSB halde fram med ajourføring med nye yrkesnemningar.

Yrke i folketeljinga er koda med tre av dei i alt fem sifra som standarden har.

Yrke er koda på same måten og etter same standarden både i FoB80 og FoB90, slik at det er mogleg å samanlikne yrkesstatistikken mellom dei to teljingane.

NYK og dermed teljinga kan berre til ein viss grad samanliknast med den nyaste (1988) utgåva av International Standard Classification of Occupations (ISCO). Derimot er det godt samsvar med førre ISCO (1958, revidert i 1968). Det er denne versjonen som pr. 1990 blir brukt i dei fleste europeiske landa.

Yrkesaktivitet

I FoB90 er det innhenta oppgåver om yrkesaktiviteten både for dei siste 12 månadene (3. november 1989 til 2. november 1990) og for den siste veka før teljings-tidspunktet (27. oktober - 2. november 1990).

Som yrkesaktive blir rekna personar 16 år og over som *hadde* inntektsgivande arbeid i minst 100 timar i 12-månadersperioden. Inntektsgivande arbeid er alt arbeid som blir utført mot betaling i form av lønn, inntekt av eiga verksemd, provisjon, honorar o.l. Deltidsarbeid, vikararbeid, barnepass, feriejobbar o.l. er også med. Det same gjeld sjukefråvære, ferie, permisjon med lønn o.l. Ved folketeljinga i 1980 skulle slikt fråvære ikkje reknast med. Arbeid som familiemedlemmer utan fast lønn i familiebedrift (t.d. butikk, gardsbruk) og verneplikts-/sivilteneste blir også rekna som yrkesaktivitet.

Dei som var yrkesaktive i 12-månadersperioden svarte også på om dei *hadde* inntektsgivande arbeid som varte minst 1 time i veka 27. oktober til 2. november 1990. Ved folketeljinga i 1980 måtte ein ha *utført* arbeid som vara minst 1 time for å bli rekna som yrkesaktiv i veka. Teljingane i 1980 og 1990 kan samanliknast fordi FoB90 også kan fordele dei yrkesaktive etter utført arbeidstid i veka.

Yrkesstatus

Yrkesaktive personar 16 år og over er grupperte etter yrkesstatus ut frå arbeidsforholdet dei oppgav for 12-månadersperioden. Det er ikkje innhenta særskilte oppgåver om yrkesstatus for teljingsveka frå 27. oktober til 2. november.

Personar (også medeigarar) som arbeidde i firma organiserte som aksjeselskap, andelslag eller andre selskapsformer med avgrensa ansvar, er alltid rekna som tilsette.

Ein person er rekna som sjølvstendig dersom vedkommande dreiv verksemd aleine for eiga rekning eller saman med andre med uavgrensa ansvar (t.d. i ansvarleg selskap).

Gruppen *Familiemedlem utan fast lønn i familiebedrift* omfattar personar som arbeidde i familieverksemd utan fast lønn, og som verken var eigar eller medeigar i verksemda. Eit familiemedlem utan fast lønn kan likevel ha lønn for arbeidet i form av kost og losji, del av overskott e.l.

Der ektefellar arbeidde i felles verksemd (t.d. gardsbruk) som ikkje var organisert som aksjeselskap e.l., er den eine ektefellen rekna som sjølvstendig og den andre som familiemedlem utan fast lønn, med mindre begge ektefellane var registrerte som eigarar av verksemda.

4.3.2. Bustadkjennemerke

Bustadkjennemerka gjeld berre for privatbustader og personar i privathushald.

Areal

Arealet av bustaden er det samla arealet av rom på 6 m² eller meir som blir brukte til bustadformål. I tillegg er også entré, gangar, trapperom, vaskerom o.l. med i arealet.

Busette pr. bustad

Busette pr. bustad er lik talet på busette i privatbustader dividert med talet på bustader i alt.

Byggjeår

Byggjeåret er det året da minst halvparten av bustadene i huset var ferdig til innflytting. For hus som er ombygde, er det opprinnelege byggjeåret oppgitt.

Eige-/leigeform

Som *eigarar* er også rekna personar som har burett

ved å eige ein aksje eller ein part.

Som *leige for eit avgrensa tidsrom* er rekna leigeavtaler som går til ein bestemt dato, også framleige. Bustader stilte til disposisjon gjennom arbeidsforhold for ein avgrensa tidsperiode er derimot rekna med blant *tenestebustader*.

Leige av bustaden på *Andre vilkår* gjeld t.d. ved leigekontrakt med heimel i husleigelova, munnleg leigeavtale eller kåravtale. Obligasjonsleilegheiter og trygdeleilegheiter er også tekne med her.

Etasjeplassing

Etasjeplassinga viser i kva for ein etasje bustaden har rom til bustadformål. For bustader som går over fleire plan, er alle etasjane oppgitt.

Hustype

Ein *einebustad* ligg fritt med minst ein halv meter til andre hus. Han kan også innehalde ei hybelleilegheit, og eitt eller fleire rom kan vere i bruk som hybel.

Våningshus knytt til gardsdrift omfattar alle typar bustadhus på gardsbruket.

Eit *hus i kjede* (også *einebustad i kjede*) er bunde saman med eit anna hus ved bu, garasje/carport, svalgang e.l.

I eit *terrassehus* er leilegheitene bygde saman i ei skråning der fleire av leilegheitene har terrasse på heile eller delar av taket til leilegheita under.

Terrasseblokk er rekna som blokk og ikkje som terrassehus.

Anna bustadbygg med mindre enn tre etasjar omfattar til dømes firemannsbustad, *einebustad* med mindre enn ein halv meter mellom husa o.l.

Leilegheita ligg i eit *forretningsbygg* eller i eit *bygg for felleleshushald* dersom mindre enn halvparten av golvarealet i huset blir brukt til privatbustad.

I nokre tabellar er hus i kjede, terrassehus og anna bustadbygg med mindre enn tre etasjar slått saman og kalla *småhus*.

Kjøkken

Kjøkkenet er den delen av bustaden der det er installert utstyr til matlaginga. Kjøkkenet kan vere eit eige rom, men treng ikkje å vere det (opne løysingar).

Dersom fleire bustader har felles kjøkken, t.d. hyblar i eit hybelbygg, er alle bustadene rekna å vere utan kjøkken.

I storleiken på kjøkkenet er også golvplassen til benker og skap rekna med.

Kjelde til oppvarming

I FoB90 er alle kjelder til oppvarming i bustaden tekne med, medan det ved førre teljinga berre var den viktigaste som blei registrert.

Plan i bustaden

Bustaden seier vi ligg på eitt plan dersom kjøkken, bad/dusj, wc og minst eitt bustadrom er i same etasje utan trapper mellom.

Tilgjenge

Som eit mål for korleis ein kan ta seg fram til bustaden, er det nytta ei inndeling etter plan i bustaden, etasjeplassering i bustaden og om huset har heis.

Rom - talet på

I talet på rom er med bustadrom på 6 m² eller meir som kan nyttast året rundt. Kjøkken, bad, wc, vaske-rom, gang o.l. er ikkje med, og heller ikkje rom som berre blir nytta til næringsverksemd.

Rom pr. bustad

er summen av alle rom dividert med talet på bustader. I FoB90 er det ikkje innhenta spesifiserte oppgåver over talet på rom i bustader med ni eller fleire rom. I oppgåvene for *rom i alt* er tala på rom i bustaden med ni eller fleire rom derfor rekna ut frå eit gjennomsnittstal. Data frå Boforholdsundersøkelsen 1988 er brukt som berekningsgrunnlag.

4.3.3. Hushaldskjennemerke

Hushaldskjennemerka gjeld for privathushald og personar registrerte som busette i privathushald.

Avfallssortering (kjeldesortering)

Oppgåvene over avfallssorteringa viser eit utval avfallstypar som blir sorterte ut frå hushaldsavfallet

og leverte/henta etter at dei er sorterte ut. Kvart hushald kunne krysse av for fleire typar utsortert avfall. Nokre hushald sorterer fleire typar avfall. Derfor blir summen av hushald etter avfallstype større enn talet på hushald som sorterer avfall i alt.

Bil - talet på bilar i hushaldet

Med å disponere bil meiner ein å eige/leige bil eller å ha høve til å bruke firmabil privat. Stasjonsvogn, kombinert bil eller varebil som blir brukt til privatkjøring, er også rekna med i talet på bilar.

Familiar - talet på familiar i hushaldet

Sjå *Familie* i avsnitt 4.1 og *Familietype* i avsnitt 4.3.

Hushaldstype (talet på barn i hushaldet)

I tabellane er hushalda delte inn i einperson- og fleirpersonhushald. Fleirpersonhushald er vidare delte inn i hushald med og utan barn.

Eininga *Barn* omfattar ugifte heimebuande barn under 18 år som er registrerte som busette i familien til minst ein av foreldra eller andre føresette. Eldre barn som bur i heimen, er ikkje rekna inn i talet på barn i hushaldet. Hushald der alle dei heimebuande barna er 18 år eller eldre, blir derfor rekna til gruppa fleirpersonhushald utan barn.

Privat-/felleshushald

Privathushald omfattar alle personar som er registrerte som busette i privatbustader.

Personar som er registrerte som busette i aldersheimar, pleieheimar, barneheimar o.l. og som får stell og tilsyn der, høyrer til *Felleshushald*. I utvalskommunane er berre personar 67 år og over rekna som busette i felleshushald. Det er ikkje innhenta hushalds- og bustadopplysningar for felleshushalda.

5. Merknader til tabellane

Tabell 1

Tabell 1 tek sikte på å gje samanliknbare tal tilbake til 1875 etter kommuneinndelinga i 1990.

Over eit så langt tidsrom har det likevel funne stad så mange endringar i kommuneinndelinga at det for mange kommunar kan vere vanskeleg å gje samanliknbare tal for heile perioden.

I nokre tilfelle er endringane i kommuneinndelinga relativt store. Der har vi sett tala i parentes for å markere at folkemengda ikkje er eksakt, men er rekna ut av Norsk samfunnsvitenskapelig datatjeneste (NSD). Meir detaljert dokumentasjon får du ved å vende deg til NSD.

I 1889 blei ein del av Sande herad ført over til Herøy herad.

I 1964 blei ein del av Herøy (gardane Brekke, Seljeset og Skoge i Gurskedalen) ført over til Sande og ein del (Eiksund krins med øya Eika) til Ulstein.

Tabellane 18, 25 og 27

I tabellane nyttar vi dei tala på kommunenivå som er mest pålitelege, og som samtidig sikrar konsistens mellom dei trykte tabellane. For tabellane 18, 25 og 27 fører dette til at tala i tabellen ikkje summerer seg opp til det som står i "I alt"-linja. Årsaka til dette er at "I alt"-tala er rekna ut med bakgrunn i registerdata, medan dei andre tala i tabellane er rekna ut berre ved ei enkel oppblåsing av skjemaoutvalet.

Vernepliktige - konsekvensar for sysselsetjingstala

Oppgåver over dei vernepliktige og sivilt tenestepliktige er innhenta gjennom Forsvarets overkommando og Sivilttenesteadministrasjonen.

På grunn av rapporteringsrutinene var ikkje alle

oppgåvene komne inn da hefta for fullteljingskommunane blei produserte. Manglande opplysningar om vernepliktige er omtala under punkt 5 i desse hefta.

Tabellnummerering

I denne publikasjonen har det vore nødvendig å gjere nokre endringar i tabellane frå dei i hefta for fullteljingskommunane. Dette kjem av at utvalstala er usikre. Tabellar som har endringar av noko omfang, er delte i to. For å gjere det lettare å samanlikne fullteljings- og utvalshefte, har slike tabellar fått tabellnummer som tilsvarar nummeret i fullteljingsheftet som hovudnummer. I tillegg har tabellen fått eit undernummer etter punktum, f.eks. tabellane 6.1 og 6.2. I tabellar med undernummer 1 er endringane i hovudsak gjort i forspalten (linjene i tabellen). Tabellar med undernummer 2 har endringane i tabellhovudet (kolonnene i tabellen).

I tabellane 3 og 8 er det nokre større endringar fordi tabellane er spesielt krevande å utarbeide i den form dei har i fullteljingsheftet. Dei blir derfor utarbeidde i ei meir fullstendig utgåve seinare og ein kan få dei ved å vende seg til SSB, Folketeljingsprosjektet.

I hefta for utvalskommunar er det ingen tabellar med nummer 22 eller 23.

Avrunding av tal

Når ein reknar ut totaltal på grunnlag av eit utval, vil ein vanlegvis ende opp med desimaltal som resultat. Tala som blir publiserte er derimot runda av til næraste heile tal. Eit oppgitt sumtal vil derfor ikkje alltid stemme med summen av dei einskilde tala i tabellen. Avviket er sjeldan stort, oftast 1 eller 2. Tilsvarande avvik vil òg kome fram mellom sumtal i dei ulike tabellane.

Tabell 1. Folkemengd¹ ved folketeljningane 1875-1990, etter kommunegrensar pr. 3. november 1990

År	Folke- mengd	År	Folke- mengd	År	Folke- mengd	År	Folke- mengd
1875 ...	(2785)	1920 ...	(4385)	1960 ...	7252	1980 ...	7986
1900 ...	(3387)	1946 ...	(5721)	1970 ...	7763	1990 ...	8136

¹ Tal i parentes er rekna ut av NSD, sjå tekstdelen.

Kj e l d e: Folketeljningar, materiale i SSB og Norsk samfunnsvitenskapelig datatjeneste (NSD).

Tabell 2. Folkemengd etter kjønn, ekteskapeleg status og alder. 3. november 1990

Alder	I alt	Menn					Kvinner				
		I alt	Ugifte	Gifte	Enkje- menn	Separer- te og skilde	I alt	Ugifte	Gifte	Enkjer	Separer- te og skilde
I alt	8136	4154	2163	1791	106	94	3982	1660	1793	429	100
0 - 4	559	265	265	-	-	-	294	294	-	-	-
5 - 9	558	299	299	-	-	-	259	259	-	-	-
10 - 14	597	320	320	-	-	-	277	277	-	-	-
15 - 19	690	348	348	-	-	-	342	341	1	-	-
20 - 24	680	376	365	11	-	-	304	253	49	-	2
25 - 29	574	324	226	93	-	5	250	90	152	-	8
30 - 34	569	296	116	171	-	9	273	32	222	2	17
35 - 39	560	298	54	229	-	15	262	18	226	3	15
40 - 44	566	305	33	252	5	15	261	9	237	6	9
45 - 49	445	239	26	196	-	17	206	8	185	4	9
50 - 54	367	188	18	155	6	9	179	4	151	10	14
55 - 59	352	181	20	148	4	9	171	4	138	18	11
60 - 64	356	179	17	150	7	5	177	9	133	28	7
65 - 69	349	165	24	123	11	7	184	12	112	57	3
70 - 74	316	137	17	102	15	3	179	15	80	82	2
75 - 79	254	110	7	89	14	-	144	10	67	67	-
80 - 84	194	73	3	45	25	-	121	18	28	74	1
85 - 89	109	45	5	23	17	-	64	5	11	46	2
90 -	41	6	-	4	2	-	35	2	1	32	-
0 - 6	776	382	382	-	-	-	394	394	-	-	-
7 - 12	707	369	369	-	-	-	338	338	-	-	-
13 - 15	338	185	185	-	-	-	153	153	-	-	-
16 - 19	583	296	296	-	-	-	287	286	1	-	-
20 - 44	2949	1599	794	756	5	44	1350	402	886	11	51
45 - 66	1652	852	89	701	20	42	800	28	653	75	44
67 -	1131	471	48	334	81	8	660	59	253	343	5
16 - 24	1263	672	661	11	-	-	591	539	50	-	2
25 - 39	1703	918	396	493	-	29	785	140	600	5	40
40 - 66	2218	1157	122	953	25	57	1061	37	890	81	53
16 - 29	1837	996	887	104	-	5	841	629	202	-	10
30 - 49	2140	1138	229	848	5	56	1002	67	870	15	50
50 - 66	1207	613	63	505	20	25	594	20	468	71	35

Tabell 3. Hovudtal for utdanning. Personar 16-66 år etter yrkesaktivitet, kjønn og utdanning¹.3. november 1989 - 2. november 1990

Høgste utdanning	I alt	Ikkje yrkesaktive	Yrkesaktive			Prosent yrkesaktive		
			I alt	Menn	Kvinner	I alt	Menn	Kvinner
I alt	5184	1518	3666	2286	1380	70,7	83,2	56,6
Barne- og ungdomsskolenivå, 1-9 år i alt	1545	661	884	563	321	57,2	72,5	41,8
Folkeskoleutdanning	629	253	376	206	170	59,8	71,5	49,9
9-årig ungdomsskole	527	281	246	179	67	46,7	58,9	30,0
Ungdomsskolenivå elles	389	127	262	178	84	67,4	96,2	41,2
Gymnasnivå I, 10 år, i alt	1761	530	1230	669	561	69,8	84,4	58,0
Allment fagfelt	360	82	278	116	162	77,2	100,0	66,4
Industri, handverk og teknikk	594	195	399	366	(33)	67,2	78,4	(26,0)
Samferdsel	51	:	(46)	(39)	:	(90,2)	(100,0)	:
Helsevern	63	:	62	:	62	98,4	:	100,0
Jordbruk, skogbruk og fiske	84	:	77	69	:	91,7	90,8	:
Gymnasnivå I elles	609	241	368	79	289	60,4	83,2	56,2
Gymnasnivå II, 11 - 12 år, i alt	1241	267	970	678	292	78,2	88,5	62,0
Allment fagfelt	356	108	248	130	118	69,7	91,5	55,1
Administrasjon og økonomi	166	57	109	(43)	66	65,7	(100,0)	53,7
Industri, handverk og teknikk	375	(42)	333	299	(34)	88,8	87,7	(100,0)
Samferdsel	190	(34)	156	149	:	82,1	81,4	:
Helsevern	47	:	(42)	:	(41)	(89,4)	:	(89,1)
Jordbruk, skogbruk og fiske	28	:	(28)	(24)	:	(100,0)	(100,0)	:
Tenesteyting og forsvar	55	:	(47)	(32)	:	(85,5)	(100,0)	:
Gymnasnivå II elles	24	:	:	:	:	:	:	:
Universitets- og høgskolenivå I, 13 - 14 år, i alt	364	(28)	336	246	90	92,3	95,0	85,7
Undervisning	46	:	(46)	(24)	:	(100,0)	(100,0)	:
Administrasjon, økonomi, samfunnsvitskap og jus	62	:	62	(32)	(30)	100,0	(100,0)	(100,0)
Naturvitskap og teknikk	76	:	63	63	:	82,9	82,9	:
Helsevern	28	:	(28)	:	(23)	(100,0)	:	(100,0)
Universitets- og høgskolenivå I elles	152	:	137	122	:	90,1	100,0	:
Universitets- og høgskolenivå II, III og forskarnivå, over 14 år, i alt	220	:	203	105	98	92,3	85,4	95,1
Undervisning	127	:	122	57	65	96,1	100,0	92,9
Administrasjon, økonomi, samfunnsvitskap og jus	23	:	:	:	:	:	:	:
Naturvitskap og teknikk	26	:	(26)	(25)	:	(100,0)	(100,0)	:
Universitets- og høgskolenivå II, III og forskarnivå elles	44	:	(44)	(23)	:	(100,0)	(100,0)	:
Uoppgitt, inga utdanning og utdanning på førskolenivå	53	(25)	(28)	:	:	(52,8)	:	:

¹ Høgste fullførte utdanning pr. 1. oktober 1990.

Tabell 4. Personar 16 år og over. Hovudtal for yrkesaktivitet i året 3. november 1989 - 2. november 1990

	I alt	Ikkje yrkesaktive	Yrkesaktive			Prosent yrkesaktive		
			I alt	Menn	Kvinner	I alt	Menn	Kvinner
I alt	6315	2587	3728	2327	1401	59,0	72,3	45,2
Alder								
16-19	583	320	263	151	112	45,1	51,0	39,0
20-24	680	163	517	330	187	76,0	87,8	61,5
25-29	574	137	437	299	138	76,1	92,3	55,2
30-39	1129	260	869	538	331	77,0	90,6	61,9
40-49	1011	226	785	495	290	77,6	91,0	62,1
50-59	719	141	578	332	246	80,4	90,0	70,3
60-66	488	271	217	142	75	44,5	58,2	30,7
67-69	217	184	(33)	:	:	(15,2)	:	:
70-	914	885	(29)	:	:	(3,2)	:	:
Ekteskapeleg status								
Ugifte	2002	728	1274	893	381	63,6	72,8	49,2
Gifte	3584	1311	2273	1340	933	63,4	74,8	52,0
Før gifte	729	549	180	93	87	24,7	46,5	16,4
Familietype								
Einslege	989	602	387	276	111	39,1	59,0	21,3
Ektepar utan ugifte barn	952	602	350	183	167	36,8	38,4	35,1
Ektepar med ugifte barn	3810	1093	2717	1718	999	71,3	82,9	57,5
Mor/far med ugifte barn	564	291	273	150	123	48,4	74,3	34,0

Tabell 5. Hovudtal for yrkesaktive i året 3. november 1989 - 2. november 1990

	I alt	Menn				Kvinner				Prosent
		I alt	Av dette			I alt	Av dette			
			16-29	30-49	50-66		16-29	30-49	50-66	
I alt	3728	2327	780	1033	474	1401	437	621	321	100,0
Næring										
Jordbruk, skogbruk, fiske og fangst	552	507	181	217	100	(45)	:	:	(24)	14,8
Oljeutvinning og bergverksdrift	:	:	:	:	:	:	:	:	:	:
Industri	878	637	245	271	106	241	62	119	59	23,6
Kraft- og vassforsyning	(33)	(33)	:	:	:	:	:	:	:	(0,9)
Byggje- og anleggsverksemd	253	228	77	109	(42)	(25)	:	:	:	6,8
Varehandel, hotell- og restaurantverksemd	421	159	68	63	(28)	262	131	92	(39)	11,3
Transport, lagring, post og telekommunikasjonar	412	331	96	127	108	81	(27)	(35)	:	11,1
Bank- og finansieringsverksemd, forsikringsverksemd, eigedomsdrift og forretningsmessig tenesteyting	202	114	(35)	71	:	88	(30)	59	:	5,4
Offentleg, sosial og privat tenesteyting	959	299	67	141	82	660	167	309	170	25,7
Yrkesfelt										
Teknisk, vitenskapelig, humanistisk og kunstnarleg arbeid	568	195	:	(133)	:	373	(101)	176	(96)	15,2
Administrasjons- og forvaltningsarbeid, bedrifts- og organisasjonsleiing	148	(120)	:	(84)	:	:	:	:	:	4,0
Kontorarbeid	220	:	:	:	:	181	:	(127)	:	5,9
Handelsarbeid	216	(72)	:	:	:	(144)	:	:	:	5,8
Jordbruks-, skogbruks- og fiskearbeid	550	503	194	199	(99)	:	:	:	:	14,7
Gruve- og sprengingsarbeid m.m.	:	:	:	:	:	:	:	:	:	:
Transport- og kommunikasjonsarbeid	428	334	(80)	(129)	(125)	(94)	:	:	:	11,5
Industri-, byggje- og anleggsarbeid	1100	935	372	380	164	166	:	(70)	:	29,5
Servicearbeid og militært arbeid	499	(132)	(80)	:	:	367	(146)	(113)	(93)	13,4
Yrkesstatus										
Tilsett	3390	2036	721	903	381	1354	437	607	289	90,9
Sjølvtstendig	319	287	:	(130)	(93)	:	:	:	:	8,6
Familiemedlem utan fast lønn	:	:	:	:	:	:	:	:	:	:
Arbeidstid i året¹										
Berre heiltid, i alt	2721	2077	639	981	440	644	259	247	(138)	73,0
Berre deltid, i alt	850	179	(94)	:	:	671	(143)	324	183	22,8
Både heiltid og deltid, i alt	156	(72)	:	:	:	(84)	:	:	:	4,2
Yrkesaktiv i 12 månader										
Heiltid	1819	1443	293	805	333	376	:	198	(119)	48,8
Deltid	448	:	:	:	:	409	(69)	204	(128)	12,0
Både heiltid og deltid i perioden	(92)	:	:	:	:	:	:	:	:	(2,5)
Yrkesaktiv 6-11 månader	767	485	224	149	(107)	282	(114)	(120)	:	20,6
Yrkesaktiv 1- 5 månader	602	326	247	:	:	276	174	:	:	16,1
Avtala arbeidstid i veka										
Ikkje yrkesaktiv i veka	702	407	258	(86)	:	296	203	:	:	18,8
1-19 timar	396	(74)	:	:	:	322	:	(134)	(128)	10,6
20-29 timar	226	:	:	:	:	198	:	(127)	:	6,1
30-39 timar	1418	895	264	431	188	522	(137)	295	(90)	38,0
40 timar og over	986	923	251	476	196	:	:	:	:	26,4

¹ Heiltid er samla arbeidstid på 30 timar eller meir i veka (alle arbeidsforhold), noko som svarer til 120 timar eller meir over ein firevekersperiode.

Tabell 6.1. Yrkesaktive 16 år og over, etter alder og næring/yrkesfelt. 3. november 1989 - 2. november 1990

	I alt	Alder								Prosent
		6-19	20-24	25-29	30-39	40-49	50-59	60-66	67-	
I alt	3728	263	517	437	869	785	578	217	62	100,0
Næring										
Jordbruk, skogbruk, fiske og fangst	552	(38)	91	66	104	120	54	70	:	14,8
Oljeutvinning og bergverksdrift	:	:	:	:	:	:	:	:	:	:
Industri	878	87	123	97	272	118	131	(34)	:	23,6
Kraft- og vassforsyning	(33)	:	:	:	:	:	:	:	:	(0,9)
Byggje- og anleggsverksemd	253	:	(40)	(44)	59	50	:	(34)	:	6,8
Varehandel, hotell- og restaurantverksemd	421	59	84	56	59	96	60	:	:	11,3
Transport, lagring, post og telekommunikasjonar ..	412	(33)	(24)	66	91	71	121	:	:	11,1
Bank- og finansieringsverksemd, forsikringsverksemd, eigedomsdrift og forretningsmessig tenesteyting	202	:	:	(30)	63	67	:	:	:	5,4
Offentleg, sosial og privat tenesteyting	959	(31)	136	67	193	257	186	66	(23)	25,7
Yrkesfelt										
Teknisk, vitenskapelig, humanistisk og kunstnarleg arbeid	568	:	:	(101)	161	148	:	:	:	15,2
Administrasjons- og forvaltningsarbeid, bedrifts- og organisasjonsleiing	148	:	:	:	:	:	:	:	:	4,0
Kontorarbeid	220	:	:	:	(77)	(82)	:	:	:	5,9
Handelsarbeid	216	:	:	:	:	:	:	:	:	5,8
Jordbruks-, skogbruks- og fiskearbeid	550	:	(98)	:	(97)	(110)	:	:	:	14,7
Gruve- og sprengingsarbeid m.m.	:	:	:	:	:	:	:	:	:	:
Transport og kommunikasjonsarbeid	428	:	:	:	(97)	(75)	(137)	:	:	11,5
Industri-, byggje- og anleggsarbeid	1100	(107)	170	153	298	152	(142)	:	:	29,5
Servicearbeid og militært arbeid	499	(72)	(101)	:	:	(95)	(91)	:	:	13,4

Tabell 6.2. Yrkesaktive 16 år og over, etter kjønn/alder/arbeidstid i året og næring/yrkesfelt. 3. november 1989 - 2. november 1990

	I alt	Kjønn		Alder				Yrkesaktiv i		
		Menn	Kvinner	16-29	30-49	50-66	67-	12 måneder	6-11 måneder	1-5 måneder
I alt	3728	2327	1401	1217	1654	795	62	2359	767	602
Næring										
Jordbruk	84	(48)	(36)	:	:	(38)	:	:	:	:
Skogbruk	:	:	:	:	:	:	:	:	:	:
Fiske og fangst	468	459	:	180	201	86	:	213	163	(91)
Oljeutvinning og bergverksdrift	:	:	:	:	:	:	:	:	:	:
Industri i alt	878	637	241	314	386	162	:	611	178	(108)
Næringsmiddel-, drikkevare- og tobakksindustri	220	118	102	76	97	(38)	:	(139)	:	:
Tekstil-, klesvare-, ler- og lervareindustri	114	(36)	78	50	(31)	(33)	:	(73)	:	:
Trevareindustri	(45)	(28)	:	:	(36)	:	:	:	:	:
Treforedling, grafisk industri og forlagsv.	:	:	:	:	:	:	:	:	:	:
Kjemisk industri, mineralolje-, kol-, gummi- og plastindustri	:	:	:	:	:	:	:	:	:	:
Keramikk- og glassindustri, mineralske produkt elles	:	:	:	:	:	:	:	:	:	:
Metallindustri	:	:	:	:	:	:	:	:	:	:
Verkstadindustri	490	455	(35)	188	213	83	:	325	(87)	(77)
Industri elles	:	:	:	:	:	:	:	:	:	:
Kraft- og vassforsyning	(33)	(33)	:	:	:	:	:	:	:	:
Bygge- og anleggsverksemd	253	228	(25)	84	108	53	:	154	:	:
Varehandel	323	144	179	116	140	68	:	207	:	(93)
Hotell- og restaurantdrift	98	:	83	80	:	:	:	:	:	:
Landtransport	57	52	:	:	(24)	:	:	:	:	:
Sjøtransport	264	253	:	86	84	93	:	208	:	:
Transport elles, lagring, post og telekommunikasjoner	91	(26)	65	(23)	53	:	:	(75)	:	:
Bank- og finansieringsverksemd	57	:	(37)	:	(42)	:	:	:	:	:
Forsikringsverksemd, egedomsdrift og forretningsmessig tenesteyting	145	94	51	50	89	:	:	(109)	:	:
Offentleg administrasjon, forsvar, politi og rettsvesen	196	133	63	52	88	(48)	:	(136)	:	:
Renovasjon og reingjering	:	:	:	:	:	:	:	:	:	:
Undervisning og forskningsverksemd	234	80	154	(32)	155	(41)	:	163	:	:
Helse- og sosialtenester	466	66	400	108	204	148	:	302	(81)	(83)
Kulturell tenesteyting, underholdning og sport	:	:	:	:	:	:	:	:	:	:
Personleg tenesteyting	63	:	(43)	(36)	:	:	:	:	:	:
Yrkesfelt										
Teknisk, vitenskapelig, humanistisk og kunstnarleg arbeid	568	195	373	149	309	(103)	:	417	(80)	(70)
Administrasjons- og forvaltningsarbeid, bedrifts- og organisasjonsleiing i alt	148	(120)	:	:	(112)	:	:	(135)	:	:
Offentleg administrasjons- og forvaltningsarbeid	:	:	:	:	:	:	:	:	:	:
Bedrifts- og organisasjonsleiing	(85)	(78)	:	:	(78)	:	:	(72)	:	:
Kontorarbeid	220	:	181	:	159	:	:	(144)	:	:
Handelsarbeid	216	(72)	(144)	:	(102)	:	:	174	:	:
Jordbruks-, skogbruks- og fiskearbeid	550	503	:	209	206	(124)	:	262	173	(115)
Gruve- og sprengingsarbeid m.m.	:	:	:	:	:	:	:	:	:	:
Transport og kommunikasjonsarbeid	428	334	(94)	(102)	172	154	:	314	(78)	:
Industri-, bygge- og anleggsarbeid i alt	1100	935	166	429	450	203	:	716	200	184
Jern- og metallvarearbeid	443	436	:	159	186	(92)	:	326	:	(68)
Elektroarbeid	(100)	(100)	:	:	:	:	:	(93)	:	:
Trearbeid	(79)	(72)	:	:	:	:	:	:	:	:
Næringsmiddelarbeid	(120)	:	:	:	:	:	:	(79)	:	:
Maskin- og motordrift	:	:	:	:	:	:	:	:	:	:
Laste-, losse- og lagerarbeid	(87)	(74)	:	:	:	:	:	:	:	:
Industri-, bygge- og anleggsarbeid elles	237	160	(77)	(102)	(88)	:	:	(140)	:	:
Servicearbeid og militært arbeid	499	(132)	367	226	(144)	(114)	:	197	181	(120)

Tabell 7.1. Yrkesaktive 16 år og over, etter arbeidstid i året og kjønn/næring/yrkesfelt. 3. november 1989 - 2. november 1990

	I alt	Yrkesaktiv i 12 måneder			Yrkesaktiv i 6-11 måneder			Yrkesaktiv i 1-5 måneder		
		Heiltid ¹	Deltid ¹	Både heiltid og deltid i perioden	Heiltid	Deltid	Både heiltid og deltid i perioden	Heiltid	Deltid	Både heiltid og deltid i perioden
I alt	3728	1819	448	(92)	529	188	:	372	214	:
Kjønn										
Menn	2327	1443	:	:	424	:	:	210	(107)	:
Kvinner	1401	376	409	:	(105)	155	:	162	(107)	:
Næring										
Jordbruk, skogbruk, fiske og fangst	552	230	:	:	164	:	:	(78)	:	:
Oljeutvinning og bergverksdrift	:	:	:	:	:	:	:	:	:	:
Industri	878	523	(70)	:	(121)	:	:	(83)	:	:
Kraft- og vassforsyning	(33)	:	:	:	:	:	:	:	:	:
Byggje- og anleggsverksemd	253	(133)	:	:	:	:	:	:	:	:
Varehandel, hotell- og restaurantverksemd	421	149	(75)	:	:	:	:	(70)	:	:
Transport, lagring, post og telekommunikasjonar	412	256	:	:	:	:	:	:	:	:
Bank- og finansieringsverksemd, forsikringsverksemd, eigedomsdrift og forretningsmessig tenesteyting	202	(113)	:	:	:	:	:	:	:	:
Offentleg, sosial og privat tenesteyting	959	373	213	:	(115)	(83)	:	:	:	:
Yrkesfelt										
Teknisk, vitskapeleg, humanistisk og kunstnarleg arbeid	568	281	(100)	:	:	:	:	:	:	:
Administrasjons- og forvaltningsarbeid, bedrifts- og organisasjonsleiing i alt	148	(122)	:	:	:	:	:	:	:	:
Kontorarbeid	220	(74)	:	:	:	:	:	:	:	:
Handelsarbeid	216	(120)	:	:	:	:	:	:	:	:
Jordbruks-, skogbruks- og fiskearbeid	550	226	:	:	166	:	:	(81)	:	:
Gruve- og sprengingsarbeid m.m.	:	:	:	:	:	:	:	:	:	:
Transport og kommunikasjonsarbeid	428	249	:	:	:	:	:	:	:	:
Industri-, byggje- og anleggsarbeid	1100	667	:	:	159	:	:	(108)	(68)	:
Servicearbeid og militært arbeid	499	(80)	(104)	:	(98)	(75)	:	:	:	:

¹ Heiltid er samla arbeidstid på 30 timar eller meir i veka (alle arbeidsforhold), noko som svarer til 120 timar eller meir over ein firevekersperiode.

Tabell 7.2. Yrkesaktive 16 år og over, etter kjønn, arbeidstid i året og næring/yrkesfelt. 3. november 1989 - 2. november 1990

	I alt	Menn			Kvinner				
		I alt	Yrkesaktiv i			I alt	Yrkesaktiv i		
			12 måneder	6-11 måneder	1-5 måneder		12 måneder	6-11 måneder	1-5 måneder
I alt	3728	2327	1518	485	325	1401	841	282	276
Næring									
Jordbruk, skogbruk, fiske og fangst	552	507	248	170	(88)	(45)	:	:	:
Oljeutvinning og bergverksdrift	:	:	:	:	:	:	:	:	:
Industri	878	637	433	(127)	(77)	241	160	:	:
Kraft- og vassforsyning	(33)	(33)	:	:	:	:	:	:	:
Byggje- og anleggsverksemd	253	228	(143)	:	:	(25)	:	:	:
Varehandel, hotell- og restaurantverksemd	421	159	(85)	:	:	262	147	:	(82)
Transport, lagring, post og telekommunikasjonar	412	331	249	:	:	81	:	:	:
Bank- og finansieringsverksemd, forsikringsverksemd, eiendomsdrift og forretningsmessig tenesteyting	202	114	(92)	:	:	88	:	:	:
Offentleg, sosial og privat tenesteyting	959	299	225	:	:	660	412	157	(93)
Yrkesfelt									
Teknisk, vitenskapelig, humanistisk og kunstnarleg arbeid	568	195	158	:	:	373	260	:	:
Administrasjons- og forvaltningsarbeid, bedrifts- og organisasjonsleiing	148	(120)	(114)	:	:	:	:	:	:
Kontorarbeid	220	:	:	:	:	181	(112)	:	:
Handelsarbeid	216	(72)	(72)	:	:	(144)	(102)	:	:
Jordbruks-, skogbruks- og fiskearbeid	550	503	243	166	(93)	:	:	:	:
Gruve- og sprengingsarbeid m.m.	:	:	:	:	:	:	:	:	:
Transport- og kommunikasjonsarbeid	428	334	243	:	:	(94)	(71)	:	:
Industri-, byggje- og anleggsarbeid	1100	935	606	173	156	166	(110)	:	:
Servicearbeid og militært arbeid	499	(132)	:	:	:	367	148	(120)	(100)

Tabell 8. Hovudtal for yrkesaktive i veka 27. oktober - 2. november 1990, etter vanleg/avtala arbeidstid

	I alt	Menn					Kvinner				
		I alt	1-19 timar	20-29 timar	30-39 timar	40 timar og over	I alt	1-19 timar	20-29 timar	30-39 timar	40 timar og over
I alt	3025	1919	(74)	:	895	923	1106	322	198	522	:
Alder											
16-29	755	522	:	:	264	251	233	:	:	(137)	:
30-49	1523	946	:	:	431	476	577	(134)	(127)	295	:
50-66	709	427	:	:	188	196	282	(128)	:	(90)	:
67-	(39)	(25)	:	:	:	:	:	:	:	:	:
Utført arbeidstid i veka											
Var ikkje på arbeid	:	:	:	:	:	:	:	:	:	:	:
1 - 19 timar	449	(94)	(67)	:	:	:	355	309	:	:	:
20 - 29 timar	224	:	:	:	:	:	183	:	(139)	:	:
30 - 39 timar	1161	714	:	:	647	:	447	:	:	433	:
40 timar og over	1132	1050	:	:	215	835	(82)	:	:	:	:

Tabell 9.1. Yrkesaktive 16 år og over i veka 27. oktober - 2. november 1990, etter kjønn, vanleg/avtala arbeidstid og næring

Næring	I alt	Menn					Kvinner				
		I alt	1-19 timar	20-29 timar	30-39 timar	40 timar og over	I alt	1-19 timar	20-29 timar	30-39 timar	40 timar og over
I alt	3025	1919	(74)	:	895	923	1106	322	198	522	:
Jordbruk, skogbruk, fiske og fangst ..	357	339	:	:	:	291	:	:	:	:	:
Oljeutvinning og bergverksdrift	:	:	:	:	:	:	:	:	:	:	:
Industri	768	557	:	:	468	(84)	211	:	:	(130)	:
Kraft- og vassforsyning	(27)	(27)	:	:	:	:	:	:	:	:	:
Byggje- og anleggsverksemd	196	188	:	:	(95)	(88)	:	:	:	:	:
Varehandel, hotell- og restaurantverksemd	296	116	:	:	:	:	180	:	:	(87)	:
Transport, lagring, post og telekommunikasjonar	379	302	:	:	:	221	77	:	:	:	:
Bank- og finansieringsverksemd, forsikringsverksemd, eigedomsdrift og forretningsmessig tenesteyting ...	174	108	:	:	:	(67)	66	:	:	:	:
Offentleg, sosial og privat tenesteyting	810	264	:	:	(131)	(97)	546	199	(111)	227	:

Tabell 9.2. Yrkesaktive 16 år og over i veka 27. oktober - 2. november 1990, etter vanleg/avtala arbeidstid, kjønn og næring/yrkesfelt

	I alt	1-29 timar	30 timar og over	Menn		Kvinner	
				I alt	Av dette 30 timar og over	I alt	Av dette 30 timar og over
I alt	3025	622	2403	1919	1818	1106	585
Næring							
Jordbruk	52	:	:	(34)	:	:	:
Skogbruk	:	:	:	:	:	:	:
Fiske og fangst	305	:	299	305	299	:	:
Oljeutvinning og bergverksdrift	:	:	:	:	:	:	:
Industri i alt	768	(73)	694	557	552	211	(142)
Næringsmiddel-, drikkevare- og tobakksindustri	184	:	147	97	(92)	87	:
Tekstil-, klesvare-, ler- og lervareindustri	97	:	(88)	(35)	:	62	:
Trevareindustri	(45)	:	:	(27)	:	:	:
Treforedling, grafisk industri og forlagsv. . .	:	:	:	:	:	:	:
Kjemisk industri, mineralolje-, kol-, gummi- og plastindustri	:	:	:	:	:	:	:
Keramikk- og glasindustri, mineralske produkt elles	:	:	:	:	:	:	:
Metallindustri	:	:	:	:	:	:	:
Verkstadindustri	433	:	415	398	398	(35)	:
Industri elles	:	:	:	:	:	:	:
Kraft- og vassforsyning	(27)	:	:	(27)	:	:	:
Byggje- og anleggsverksemd	196	:	183	188	183	:	:
Varehandel	255	:	204	108	(108)	147	(96)
Hotell- og restaurantdrift	(41)	:	:	:	:	(33)	:
Landtransport	(45)	:	:	(45)	:	:	:
Sjøtransport	242	:	230	231	219	:	:
Transport elles, lagring, post og telekommunikasjonar	92	:	:	(26)	:	66	:
Bank- og finansieringsverksemd	(36)	:	:	:	:	:	:
Forsikringsverksemd, eigedomsdrift og forretningsmessig tenesteyting	138	:	(130)	94	(94)	(44)	:
Offentleg administrasjon, forsvar, politi og rettsvesen	173	:	(141)	109	(92)	64	:
Renovasjon og reingjering	:	:	:	:	:	:	:
Undervisning og forskningsverksemd	207	(74)	(132)	79	(79)	128	:
Helse- og sosialtenester	389	209	181	56	:	333	(134)
Kulturell tenesteyting, underholdning og sport	:	:	:	:	:	:	:
Personleg tenesteyting	(41)	:	:	:	:	:	:
Yrkesfelt							
Teknisk, vitenskapelig, humanistisk og kunstnarleg arbeid	505	152	353	181	167	324	186
Administrasjons- og forvaltningsarbeid, bedrifts- og organisasjonsleiing	(143)	:	(136)	(114)	(108)	:	:
Kontorarbeid	192	(69)	(123)	:	:	160	(91)
Handelsarbeid	197	:	156	(73)	(73)	(124)	(83)
Jordbruks-, skogbruks- og fiskearbeid	365	:	336	346	326	:	:
Gruve- og sprengingsarbeid m.m.	:	:	:	:	:	:	:
Transport- og kommunikasjonsarbeid	393	(93)	300	307	266	(86)	:
Industri-, byggje- og anleggsarbeid	897	:	844	768	748	(129)	(95)
Servicearbeid og militært arbeid	335	178	157	(98)	(98)	237	:

Tabell 10. Yrkesaktive 16 år og over med fast oppmøteplass på arbeid i veka 27. oktober - 2. november 1990, etter talet på arbeidsreiser, reisetid og yrkesfelt/oppmøteplass

	I alt	Reiste ikkje	Reiste 1 gong		Reiste 2-3 gonger			Reiste 4 gonger eller fleire			
			I alt	Reisetid		I alt	Reisetid		I alt	Reisetid	
				Under 45 min	45 min og over		Under 45 min	45 min og over		Under 45 min	45 min og over
I alt	2795	724 (141)	(67)	(74)	258	244	:	1672	1584	(88)	
Yrkesfelt											
Teknisk, vitenskapelig, humanistisk og kunstnarleg arbeid	479	:	:	:	:	:	:	396	396	:	
Administrasjons- og forvaltningsarbeid, bedrifts- og organisasjonsleiing	(122)	:	:	:	:	:	:	(95)	(88)	:	
Kontorarbeid	192	:	:	:	:	:	:	(109)	(109)	:	
Handelsarbeid	190	:	:	:	:	:	:	(135)	(127)	:	
Jordbruks-, skogbruks- og fiskearbeid	343	290	:	:	:	:	:	:	:	:	
Gruve- og sprengingsarbeid m.m.	:	:	:	:	:	:	:	:	:	:	
Transport- og kommunikasjonsarbeid	325	152	:	:	:	:	:	(109)	(89)	:	
Industri-, bygge- og anleggsarbeid	858	(139)	:	:	:	:	:	653	600	:	
Servicearbeid og militært arbeid	287	(67)	:	:	(67)	(67)	:	(134)	(134)	:	
Oppmøteplass og kjønn											
I bustadfylket	2388	429 (109)	:	:	250	236	:	1601	1512	(88)	
Menn	1441	357 (75)	:	:	:	:	:	949	876	(73)	
Kvinner	947	(73)	:	:	190	190	:	651	636	:	
I bustadkommunen	1791	361 (68)	:	:	236	236	:	1127	1101	:	
Menn	942	298	:	:	:	:	:	557	538	:	
Kvinner	849	:	:	:	190	190	:	570	563	:	
1516 Ulstein	367	:	:	:	:	:	:	339	313	:	
Menn	334	:	:	:	:	:	:	306	280	:	
Kvinner	:	:	:	:	:	:	:	:	:	:	
1514 Sande	(70)	:	:	:	:	:	:	(70)	(70)	:	
Menn	:	:	:	:	:	:	:	:	:	:	
Kvinner	:	:	:	:	:	:	:	:	:	:	
1504 Ålesund	:	:	:	:	:	:	:	:	:	:	
Menn	:	:	:	:	:	:	:	:	:	:	
Kvinner	:	:	:	:	:	:	:	:	:	:	
Andre kommunar i fylket	(110)	:	:	:	:	:	:	:	:	:	
Menn	(78)	:	:	:	:	:	:	:	:	:	
Kvinner	:	:	:	:	:	:	:	:	:	:	
Utanfor fylket	172	159	:	:	:	:	:	:	:	:	
Menn	(123)	(117)	:	:	:	:	:	:	:	:	
Kvinner	:	:	:	:	:	:	:	:	:	:	
2303 Utlandet	:	:	:	:	:	:	:	:	:	:	
Menn	:	:	:	:	:	:	:	:	:	:	
Kvinner	:	:	:	:	:	:	:	:	:	:	
0301 Oslo	:	:	:	:	:	:	:	:	:	:	
Menn	:	:	:	:	:	:	:	:	:	:	
Kvinner	:	:	:	:	:	:	:	:	:	:	
2201 Nordsjøen (uoppgitt)	:	:	:	:	:	:	:	:	:	:	
Menn	:	:	:	:	:	:	:	:	:	:	
Kvinner	:	:	:	:	:	:	:	:	:	:	
Andre stader utanfor fylket	(91)	(85)	:	:	:	:	:	:	:	:	
Menn	:	:	:	:	:	:	:	:	:	:	
Kvinner	:	:	:	:	:	:	:	:	:	:	
Uoppgitt oppmøteplass	236	(136)	:	:	:	:	:	(72)	(72)	:	
Menn	207	(136)	:	:	:	:	:	:	:	:	
Kvinner	:	:	:	:	:	:	:	:	:	:	

Tabell 11. Yrkesaktive 16 år og over med fast arbeidsreise i veka 27. oktober - 2. november 1990, etter reisemåte, oppmøteplass, talet på arbeidsreiser, reisetid og etter reisemåte, kjønn og alder

	I alt	Eitt transportmiddel					To eller fleire transportmiddel			
		Bil	Buss	Tog, trikk, T-bane	Båt	Sykkel, gonge over 10 min	Anna	Kollektiv transport og/eller sykkel, gonge over 10 min	Kollektiv transport og bil	Andre kombinasjonar
I alt	2071	1453	(122)	:	:	180	:	:	(110)	(104)
Oppmøteplass, talet på arbeidsreiser og reisetid										
Oppmøteplass i bustadkommunen ..	1430	1049	:	:	:	174	:	:	:	(98)
Reiste 1 gong	(68)	:	:	:	:	:	:	:	:	:
Under 45 min	:	:	:	:	:	:	:	:	:	:
45 min og over	:	:	:	:	:	:	:	:	:	:
Reiste 2 - 3 gonger	236	172	:	:	:	:	:	:	:	:
Under 45 min	236	172	:	:	:	:	:	:	:	:
45 min og over	:	:	:	:	:	:	:	:	:	:
Reiste 4 gonger eller fleire	1127	842	:	:	:	147	:	:	:	(74)
Under 45 min	1101	828	:	:	:	147	:	:	:	(74)
45 min og over	:	:	:	:	:	:	:	:	:	:
Oppmøteplass utanfor bustadkommunen	542	346	(92)	:	:	:	:	:	(76)	:
Reiste 1 gong	:	:	:	:	:	:	:	:	:	:
Under 45 min	:	:	:	:	:	:	:	:	:	:
45 min og over	:	:	:	:	:	:	:	:	:	:
Reiste 2 - 3 gonger	:	:	:	:	:	:	:	:	:	:
Under 45 min	:	:	:	:	:	:	:	:	:	:
45 min og over	:	:	:	:	:	:	:	:	:	:
Reiste 4 gonger eller fleire	474	326	(92)	:	:	:	:	:	:	:
Under 45 min	411	312	(71)	:	:	:	:	:	:	:
45 min og over	:	:	:	:	:	:	:	:	:	:
Uoppgitt oppmøteplass	(99)	:	:	:	:	:	:	:	:	:
Kjønn og alder										
Menn	1162	824	(94)	:	:	:	:	:	(96)	:
16-29	263	168	:	:	:	:	:	:	:	:
30-49	642	488	:	:	:	:	:	:	:	:
50-66	231	151	:	:	:	:	:	:	:	:
67-	:	:	:	:	:	:	:	:	:	:
Kvinner	910	628	:	:	:	(121)	:	:	:	(78)
16-29	184	(122)	:	:	:	:	:	:	:	:
30-49	506	394	:	:	:	:	:	:	:	:
50-66	206	(113)	:	:	:	:	:	:	:	:
67-	:	:	:	:	:	:	:	:	:	:

Tabell 12. Bustader og busette. Hustype, talet på rom, kjøkken. 3. november 1990

	Bustader					Busette	
	I alt	Frittliggjande einebustad eller våningshus knytt til gardsdrift	Andre eine- og tomannsbustader og småhus	Blokk, leigegard e.l.	Forretningsbygg, bygg for felleshushald e.l.	I alt	Pr. bustad
Talet på rom på 6 m ² eller meir (kjøkken, gang, bad o.l. er ikkje rekna med)							
I alt	2839	2607	138	(45)	(49)	8102	2,9
1 rom	74	(50)	:	:	:	153	2,1
Med kjøkken i alt	(48)	(43)	:	:	:	(128)	(2,7)
Kjøkken 6 m ² eller større	(37)	(32)	:	:	:	(93)	(2,5)
Kjøkken mindre enn 6 m ²	:	:	:	:	:	:	:
Utan kjøkken	:	:	:	:	:	:	:
2 rom	160	141	:	:	:	295	1,8
Med kjøkken i alt	158	139	:	:	:	289	1,8
Kjøkken 6 m ² eller større	116	100	:	:	:	214	1,8
Kjøkken mindre enn 6 m ²	(42)	(38)	:	:	:	(75)	(1,8)
Utan kjøkken	:	:	:	:	:	:	:
3 rom	426	321	76	:	:	783	1,8
4 rom	533	504	:	:	:	1408	2,6
5 rom	588	565	:	:	:	1600	2,7
6 rom	441	431	:	:	:	1557	3,5
7 rom	260	253	:	:	:	879	3,4
8 rom	192	184	:	:	:	700	3,6
9 rom eller fleire	164	159	:	:	:	726	4,4

Tabell 13. Bustader, rom og busette, etter hustype. 3. november 1990

	I alt	Frittliggjande einebustad eller våningshus knytt til gardsdrift	Hus i kjede, rekkjehus, terrassehus, vertikaldelt tomannsbustad	Horisontaldelt tomannsbustad eller anna bustadbygg med mindre enn 3 etasjar	Blokk, leigegard e.l.	Forretningsbygg, bygg for felleshushald e.l.
Bustader i alt	2839	2607	:	113	(45)	(49)
Busette i alt	8102	7631	:	232	(98)	(100)
Rom i alt	14342	13509	:	417	(140)	(162)
Rom pr. bustad	5,1	5,2	:	3,7	(3,1)	(3,3)
Busette pr. bustad	2,9	2,9	:	2,1	(2,2)	(2,0)

Tabell 14. Bustader etter eigeform og areal¹. Rom og busette, etter eigeform. 3. november 1990

	I alt	Eig bustaden			Leiger bustaden			
		I alt	Privat	Gjennom burettslag e.l.	I alt	Som tenestebustad	For eit avgrensa tidsrom	På andre vilkår
Bustader i alt	2839	2260	2155	104	580	:	127	446
Under 50 m ²	150	68	68	:	82	:	:	75
50 - 59 m ²	158	(57)	(57)	:	101	:	:	93
60 - 79 m ²	370	229	214	:	141	:	:	111
80 - 99 m ²	647	539	513	:	108	:	(48)	(60)
100 - 129 m ²	710	602	579	:	108	:	(33)	75
130 - 149 m ²	262	238	217	:	:	:	:	:
150 - 199 m ²	323	310	299	:	:	:	:	:
200 m ² eller meir	219	216	208	:	:	:	:	:
Busette i alt	8102	6908	6638	270	1194	:	279	889
Busette pr. bustad	2,9	3,1	3,1	2,6	2,1	:	2,2	2,0
Rom i alt	14342	12300	11726	574	2042	:	491	1523
Rom pr. bustad	5,1	5,4	5,4	5,5	3,5	:	3,9	3,4

¹ Medrekna kjøkken, gang, bad o.l.

Tabell 15. Bustader etter talet på rom og talet på busette. 3. november 1990

Talet på busette	I alt	Talet på rom								
		1	2	3	4	5	6	7	8	9 eller fleire
Bustader i alt . . .	2839	74	160	426	533	588	441	260	192	164
1	657	(45)	71	200	129	148	(39)	:	:	:
2	711	:	(63)	143	151	166	(64)	67	(43)	:
3	460	:	:	(49)	94	75	102	(57)	(43)	:
4	541	:	:	:	111	119	124	(54)	(44)	(47)
5	367	:	:	:	(39)	67	89	(43)	(36)	71
6 eller fleire . . .	104	:	:	:	:	:	:	:	:	:

Tabell 16. Bustader etter byggjeår for huset og hustype/eigeform/kjelde til oppvarming. Busette og rom, etter byggjeår for huset. 3. november 1990

	I alt	Byggjeår for huset								
		-1900	1901-1920	1921-1940	1941-1945	1946-1960	1961-1970	1971-1980	1981-1990	
Bustader i alt	2839	225	134	225	(39)	698	477	534	508	
Hustype										
Frittliggjande einébustad eller våningshus knytt til gardsdrift	2607	211	128	204	(39)	586	428	520	491	
Hus i kjede, rekkjehus, terrassehus eller vertikaldelt tomannsbustad	:	:	:	:	:	:	:	:	:	
Horisontaldelt tomannsbustad eller anna bustadbygg med mindre enn 3 etasjar	113	:	:	:	:	(65)	:	:	:	
Blokk, leigegard eller anna bustadbygg med 3 etasjar eller meir	(45)	:	:	:	:	:	:	:	:	
Forretningsbygg, pensjonat, aldersheim, militærforlegning eller anna bygg for felleshushald	(49)	:	:	:	:	:	:	:	:	
Eige-/leigeform										
Eigd i alt	2260	139	94	180	(32)	570	387	470	387	
Privat	2155	133	92	174	(32)	546	371	439	369	
Gjennom burettslag eller bustadaksjeselskap	104	:	:	:	:	:	:	(31)	:	
Leigd i alt	580	85	(40)	(45)	:	128	90	(64)	121	
Som tenestebustad	:	:	:	:	:	:	:	:	:	
For eit avgrensa tidsrom	127	:	:	:	:	:	:	:	(42)	
På andre vilkår	446	(57)	(35)	(36)	:	107	68	(60)	76	
Kjelder til oppvarming										
Éi kjelde, i alt	702	(60)	:	(50)	:	133	104	147	172	
Sentralvarme	(59)	:	:	:	:	:	:	:	:	
Elektriske omnar, varmekablar e.l.	567	(43)	:	(46)	:	104	72	129	140	
Omnar for flytande brensel	(34)	:	:	:	:	:	:	:	:	
Omnar for fast brensel	(42)	:	:	:	:	:	:	:	:	
To eller fleire kjelder, i alt	2137	165	115	175	:	565	373	387	336	
Elektriske omnar og omnar for fast brensel	1211	113	70	103	:	307	170	163	268	
Elektriske omnar og omnar for flytande brensel	264	:	:	:	:	77	(66)	(61)	:	
Omnar for fast og flytande brensel	:	:	:	:	:	:	:	:	:	
Sentralvarme og éi eller fleire andre kjelder	:	:	:	:	:	:	:	:	:	
Andre kombinasjonar	632	(38)	:	(51)	:	175	123	158	(55)	
Busette i alt	8102	432	338	551	(67)	1550	1303	2156	1706	
Busette pr. bustad	2,9	1,9	2,5	2,4	(1,7)	2,2	2,7	4,0	3,4	
Rom i alt	14342	991	566	1012	(178)	3343	2593	3091	2568	
Rom pr. bustad	5,1	4,4	4,2	4,5	(4,6)	4,8	5,4	5,8	5,1	

Tabell 17.1. Bustader etter sanitærutstyr og storleik. 3. november 1990

	I alt	Sanitærutstyr					
		Med WC			Utan WC		
		I alt	Med bad	Utan bad	I alt	Med bad	Utan bad
Bustader i alt	2839	2735	2698	(37)	104	(44)	(60)
Talet på rom på 6 m² eller meir (kjøkken, gang, bad o.l. er <i>ikkje</i> rekna med)							
1-2 rom	234	189	167	:	(45)	:	(37)
3 rom	426	396	396	:	:	:	:
4 rom	533	520	514	:	:	:	:
5 rom eller fleire	1646	1629	1621	:	:	:	:

Tabell 17.2. Bustader og busette. Sanitærutstyr/byggjeår, storleik og tilgjenge. 3. november 1990

	I alt	Av dette med både bad og WC	Byggjeår for huset		
			-1900	1901-1960	1961-1990
Bustader i alt	2839	2698	225	1096	1519
Talet på rom på 6 m² eller meir (kjøkken, gang, bad o.l. er <i>ikkje</i> rekna med)					
1 rom	74	(45)	:	(43)	(31)
Med kjøkken 6 m ² eller større	(37)	:	:	:	:
Med kjøkken mindre enn 6 m ²	:	:	:	:	:
Utan kjøkken	:	:	:	:	:
2 rom	160	122	:	71	77
Med kjøkken 6 m ² eller større	116	78	:	(61)	(49)
Med kjøkken mindre enn 6 m ²	(42)	(42)	:	:	:
Utan kjøkken	:	:	:	:	:
3 rom	426	396	(49)	212	165
4 rom	533	514	68	207	258
5 rom	588	566	(54)	261	273
6 rom	441	441	:	115	306
7 rom	260	260	:	86	162
8 rom	192	190	:	75	112
9 rom eller fleire	164	164	:	:	135
Etasjeplassering. Heis					
Bustader med bustadrom i					
éin etasje i alt	1483	1370	142	557	785
Kjellaretasje	194	181	:	(48)	117
Underetasje	150	131	(33)	68	(50)
1. etasje	767	731	(59)	268	441
2. etasje	331	302	:	150	162
3. etasje	:	:	:	:	:
4. etasje	:	:	:	:	:
I hus med heis	:	:	:	:	:
I hus utan heis	:	:	:	:	:
5. etasje eller høgare	:	:	:	:	:
I hus med heis	:	:	:	:	:
I hus utan heis	:	:	:	:	:
Bustader med bustadrom i					
fleire etasjar i alt	1356	1329	83	539	734
1. etasje og underetasje/kjellar	443	443	:	78	356
1. og 2. etasje	571	548	67	293	211
1. og 2. etasje og underetasje/kjellar	207	205	:	104	97
1., 2. og 3. etasje	71	71	:	(32)	(39)
Andre etasjekombinasjonar	(64)	(62)	:	(33)	(31)
Busette i alt	8102	7916	432	2505	5165
Busette pr. bustad	2,9	2,9	1,9	2,3	3,4
Rom i alt	14342	13938	991	5099	8252
Rom pr. bustad	5,1	5,2	4,4	4,7	5,4

Tabell 18. Bustader etter standardindikatorar. Busette etter alder og standardindikatorar. 3. november 1990

	Bustader	Busette								
		I alt	0-19	20-29	30-39	40-49	50-59	60-69	70-79	80-
I alt ¹	2839	8102	2404	1254	1129	1011	719	705	563	316
Hustype										
Frittliggjande einebustad eller våningshus knytt til gardsdrift	2607	7631	2394	1164	1066	1017	671	644	435	239
Småhus	138	273	:	:	:	:	:	:	:	:
Blokk, leigegard, forretningsbygg, bygg for fælleshushald e.l.	94	198	:	:	:	:	:	:	:	:
Talet på rom. Kjøkken										
1 - 2 rom	234	449	:	(116)	:	:	:	(96)	:	:
Med kjøkken	206	416	:	(114)	:	:	:	(96)	:	:
Utan kjøkken	:	:	:	:	:	:	:	:	:	:
3 - 4 rom	960	2191	608	352	280	227	(135)	208	250	(133)
5 rom eller fleire	1646	5462	1802	785	802	793	543	394	231	(113)
Byggjeår										
- 1900	225	432	(90)	(72)	:	:	:	:	:	:
1901 - 1960	1096	2505	381	380	208	215	243	511	389	179
1961 - 1990	1519	5165	1992	801	867	810	434	(137)	:	:
Kjelder til oppvarming										
Éi kjelde, i alt	702	1826	520	384	249	208	151	151	(68)	(94)
Sentralvarme, elektriske omnar, varmekablar e.l.	626	1593	459	342	218	178	(119)	(128)	:	(88)
Omnar for flytande brensel	(34)	(100)	:	:	:	:	:	:	:	:
Omnar for fast brensel	(42)	(133)	:	:	:	:	:	:	:	:
To eller fleire kjelder, i alt	2137	6276	1943	869	862	843	568	547	452	193
Elektriske omnar og omnar for fast brensel	1211	3567	1170	510	570	365	287	275	265	(124)
Elektriske omnar og omnar for flytande brensel	264	741	191	(86)	(69)	(127)	(94)	(86)	(72)	:
Omnar for fast og flytande brensel	:	:	:	:	:	:	:	:	:	:
Sentralvarme og éi eller fleire andre kjelder	:	:	:	:	:	:	:	:	:	:
Andre kombinasjonar	632	1861	556	250	220	334	172	174	(104)	:
Sanitærforhold										
Har både bad og WC	2698	7916	2455	1228	1100	1042	708	629	503	251
Har WC, men ikkje bad	(37)	(46)	:	:	:	:	:	:	:	:
Har bad, men ikkje WC	(44)	(53)	:	:	:	:	:	:	:	:
Har verken bad eller WC	(60)	(87)	:	:	:	:	:	:	:	:
Etasjeplassering. Heis										
Bustader med bustadrom i éin etasje i alt	1483	3718	980	618	514	418	351	394	270	172
1. etasje, kjellaretasje eller underetasje	1111	2692	677	473	347	314	279	290	183	(130)
2. etasje eller høgare	372	1026	303	(144)	167	(104)	(73)	(104)	(88)	:
I hus med heis	:	:	:	:	:	:	:	:	:	:
I hus utan heis	370	1019	303	(142)	167	(104)	(71)	(102)	(88)	:
Bustader med bustadrom i fleire etasjar	1356	4384	1484	635	597	633	367	303	250	(115)
Plan i bustaden										
Bustader med kjøkken, bad, WC og minst eitt bustadrom på eitt plan	2588	7650	2375	1179	1066	1020	697	607	478	229
Elge-/lelgeform										
Eigd i alt	2260	6908	2143	905	991	962	655	628	448	175
Privat	2155	6638	2057	881	944	920	634	599	434	169
Gjennom burettslag e.l.	104	270	(86)	:	:	:	:	:	:	:
Leigd	580	1194	321	348	(120)	(88)	:	(70)	(72)	(112)
Talet på busette										
1	657	657	:	(71)	:	:	:	155	(110)	(135)
2	711	1422	(107)	217	(80)	(103)	181	322	295	(117)
3	460	1381	258	315	151	177	238	(133)	(84)	:
4	541	2162	841	348	414	332	151	:	:	:
5	367	1833	885	219	337	281	(70)	:	:	:
6 eller fleire	104	647	353	(83)	(78)	(100)	:	:	:	:

¹ Sjå tekstdelen, pkt. 5.

Tabell 19. Hushald, familiar og personar, etter hushaldstype¹. Hushald etter hushaldstype¹ og talet på familiar i hushaldet/yrkesaktivitet i hushaldet/eigeform/talet på rom i bustaden og kjøkken. 3. november 1990

	I alt	Ein- person- hus- hald	Fleirpersonhushald utan barn			Fleirpersonhushald med barn			
			I alt	2 per- sonar	3 per- sonar eller fleire	I alt	1 barn	2 barn	3 barn eller fleire
Personar i alt	8102	657	2779	1221	1558	4666	1490	1780	1396
Familiar i alt	3067	657	1163	675	488	1247	502	463	282
Hushald i alt	2839	657	1056	611	445	1126	438	426	262
Talet på familiar i hushaldet									
1 familie	2628	657	961	547	414	1010	374	394	242
2 familiar	197	.	86	(64)	.	112	(64)	.	.
3 familiar
4 familiar eller fleire
Yrkesaktivitet. Talet på yrkesaktive i veka									
Hushald utan yrkesaktive	960	477	347	302	(46)	136	89	.	.
Hushald med 1 yrkesaktiv	860	181	285	178	107	395	102	167	126
Heiltid ²	730	142	224	135	90	363	96	154	113
Deltid	131	(39)	(60)	(43)	.	(32)	.	.	.
Hushald med 2 yrkesaktive	738	.	266	131	135	472	171	195	107
Begge på heiltid	367	.	159	89	70	209	85	84	(40)
Ein på heiltid	336	.	97	(36)	(62)	238	79	105	(55)
Ingen på heiltid	(35)
Hushald med 3 yrkesaktive	215	.	125	.	125	90	(53)	.	.
Alle på heiltid	92	.	(58)	.	(58)	(35)	.	.	.
To på heiltid	86	.	(52)	.	(52)	(34)	.	.	.
Ein på heiltid	(36)
Ingen på heiltid
Hushald med 4 yrkesaktive og over	(65)	.	(33)	.	(33)	(33)	.	.	.
Eige-/leigeform									
Eigd i alt	2260	386	944	536	408	929	306	377	247
Privat	2155	341	921	525	395	893	293	371	229
Gjennom burettslag e.l.	104	(45)	.	.	.	(36)	.	.	.
Leigd i alt	580	271	112	75	(37)	197	132	(49)	.
Som tenestebustad
For eit avgrensa tidsrom	127	(45)	.	.	.	(65)	(50)	.	.
På andre vilkår	446	226	91	(60)	(31)	129	82	(37)	.
Talet på rom. Kjøkken									
1 rom	74	(45)
Med kjøkken i alt	(48)
Kjøkken 6 m ² eller større	(37)
Kjøkken mindre enn 6 m ²
Utan kjøkken
2 rom	160	71	73	(53)
Med kjøkken i alt	158	71	71	(53)
Kjøkken 6 m ² eller større	116	(45)	(54)	(43)
Kjøkken mindre enn 6 m ²	(42)
Utan kjøkken
3 rom	426	200	118	99	.	108	77	.	.
4 rom	533	129	164	114	(51)	240	102	110	.
5 rom	588	148	238	160	79	203	(62)	94	(46)
6 rom	441	(39)	174	(64)	110	229	68	94	67
7 rom	260	.	128	(64)	(64)	113	(46)	(38)	.
8 rom	192	.	97	(43)	(55)	88	.	.	(36)
9 rom eller fleire	164	.	(49)	.	(39)	114	(36)	(33)	(46)

¹ I denne tabellen er barn (ugifte heimebuande) 18 år og over haldne utanfor ved grupperinga av hushald etter type. Hushald som har barn berre i alderen 18 år og over, er derfor rekna som fleirpersonhushald utan barn. ² Heiltid er *samla* avtala/vanleg arbeidstid på 30 timar eller meir i veka (alle arbeidsforhold).

Tabell 20. Hushald, familiar og personar, etter hushaldsstorleik/hushaldstype. Absolutte tal og prosent. 3. november 1990

	Absolutte tal			Prosent		
	Personar	Familiar	Hushald	Personar	Familiar	Hushald
I alt	8102	3067	2839	100,0	100,0	100,0
Hushaldsstorleik						
1 person	657	657	657	8,1	21,4	23,1
2 personar	1422	788	711	17,6	25,7	25,0
3 personar	1381	533	460	17,0	17,4	16,2
4 personar	2162	570	541	26,7	18,6	19,1
5 personar eller fleire	2480	519	470	30,6	16,9	16,6
Hushaldstype						
Éinpersonhushald	657	657	657	8,1	21,4	23,1
Alder						
- 24	(51)	(51)	(51)	(0,6)	(1,7)	(1,8)
25 - 34	(65)	(65)	(65)	(0,8)	(2,1)	(2,3)
35 - 44	(39)	(39)	(39)	(0,5)	(1,3)	(1,4)
45 - 69	258	258	258	3,2	8,4	9,1
70 - 79	110	110	110	1,4	3,6	3,9
80 - 84	(65)	(65)	(65)	(0,8)	(2,1)	(2,3)
85 -	71	71	71	0,9	2,3	2,5
Fleirpersonhushald utan barn ¹	2779	1163	1056	34,3	37,9	37,2
Alder eldste person						
- 44	1022	392	334	12,6	12,8	11,8
45 - 69	1121	451	434	13,8	14,7	15,3
70 - 79	467	224	208	5,8	7,3	7,3
80 - 84	(106)	(57)	(50)	(1,3)	(1,9)	(1,8)
85 -	:	:	:	:	:	:
Fleirpersonhushald med barn ¹	4666	1247	1126	57,6	40,7	39,7
Alder yngste barn						
0 - 6	2491	710	618	30,7	23,1	21,8
7 - 15	1707	410	388	21,1	13,4	13,7
16 - 17	468	127	120	5,8	4,1	4,2
Talet på barn i hushaldet						
1 barn	1490	502	438	18,4	16,4	15,4
2 barn	1780	463	426	22,0	15,1	15,0
3 barn	1083	229	213	13,4	7,5	7,5
4 barn eller fleire	312	53	49	3,9	1,7	1,7

¹ I denne tabellen er barn (ugifte heimebuande) 18 år og over haldne utanfor ved grupperinga av hushald etter type. Hushald som har barn berre i alderen 18 år og over, er derfor rekna som fleirpersonhushald utan barn.

Tabell 21. Hushald etter hushaldstype¹ og disponering av personbil/sortering av avfall. 3. november 1990

	I alt	Hushald med barn	Hushald utan barn					
			I alt	Alder eldste person				
				-24	25-44	45-69	70-79	80-
Hushald i alt	2839	1126	1713	205	283	692	318	215
Disponering av personbil								
1 bil	1610	691	919	100	152	417	164	86
2 bilar	561	325	236	(46)	(61)	115	:	:
3 bilar eller fleire	147	(61)	86	:	:	:	:	:
Hushaldet disponerer ikkje bil	522	(50)	472	:	(45)	132	151	114
Sortering av avfall (kjeldesortering)								
Hushaldet sorterer avfall, i alt	2087	954	1133	143	174	506	223	87
Papir ²	1942	917	1025	128	149	480	194	74
Glas ²	1120	516	605	89	104	254	128	:
Batteri ²	1047	462	585	83	100	230	126	(46)
Måling, lakk, olje o.l. ²	155	69	87	:	:	(32)	:	:
Anna avfall ²	903	373	530	:	(64)	286	102	(49)
Hushaldet sorterer ikkje avfall	752	172	580	(62)	110	186	95	128

¹ I denne tabellen er barn (ugifte heimebuande) 18 år og over haldne utanfor ved grupperinga av hushald etter type. Hushald som har barn berre i alderen 18 år og over, er derfor rekna som hushald utan barn. ² Nokre hushald sorterer fleire typar avfall. Derfor blir summen av hushald etter avfallstypen større enn talet på hushald som sorterer avfall i alt.

Tabell 24. Barn 0-17 år etter alder, familietype og mors/fars yrkesaktivitet i veka 27. oktober - 2. november 1990

Alder	I alt	Ektepar med barn		Mor/far med barn		
		I alt	Av dette		I alt	Av dette med yrkesaktiv mor/far
			Ein av foreldra yrkesaktiv	Begge foreldra yrkesaktive		
Barn i alt ¹	2102	1877	854	950	225	(78)
0 - 6 år	776	623	295	310	153	:
7 - 12 år	707	678	327	317	:	:
13 - 17 år	619	576	232	323	:	:

¹ Barn 0-17 år i alt er ikkje det same som personar 0-17 i alt. Sjå tekstdelen, pkt. 4.1.

Tabell 25. Personar 67 år og over i privathushald. Alder, talet på personar i hushaldet og indikatorar for bustadstandard. 3. november 1990

	I alt	Aldersgruppering 1				Aldersgruppering 2			
		67 - 79 år		80 år og over		67 - 74 år		75 - 79 år	
		Bur aleine	Bur med fleire	Bur aleine	Bur med fleire	Bur aleine	Bur med fleire	Bur aleine	Bur med fleire
I alt ¹	1096	179	601	149	167	(146)	380	:	221
Hustype									
Frittliggjande einebustad eller våningshus knytt til gardsdrift	879	(135)	504	(103)	(136)	(123)	361	:	(142)
Småhus	(97)	:	:	:	:	:	:	:	:
Blokk, leigegard, forretningsbygg, bygg for felleishushald e.l.	:	:	:	:	:	:	:	:	:
Talet på rom. Kjøkken									
1 - 2 rom	(105)	:	:	:	:	:	:	:	:
Med kjøkken	(79)	:	:	:	:	:	:	:	:
Utan kjøkken	:	:	:	:	:	:	:	:	:
3 - 4 rom	487	(129)	226	(84)	:	(110)	(145)	:	(80)
5 rom eller fleire	450	:	305	:	(93)	:	233	:	(72)
Byggjeår									
- 1900	(127)	:	:	:	:	:	:	:	:
1901 - 1960	755	(110)	467	(77)	(101)	(103)	329	:	(137)
1961 - 1990	161	:	:	:	:	:	:	:	:
Kjelder til oppvarming									
Éi kjelde, i alt	213	:	(74)	:	:	:	:	:	:
Sentralvarme, elektriske omnar, varmekablar e.l.	182	:	:	:	:	:	:	:	:
Omnar for flytande brensel	:	:	:	:	:	:	:	:	:
Omnar for fast brensel	:	:	:	:	:	:	:	:	:
To eller fleire kjelder, i alt	829	(135)	501	(71)	(122)	(123)	340	:	161
Sentralvarme og ein eller fleire andre kjelder	:	:	:	:	:	:	:	:	:
Andre kombinasjonar	813	(135)	487	(71)	(120)	(123)	325	:	161
Sanitærforhold									
Har både bad og WC	976	155	571	(103)	148	(129)	399	:	172
Har anten bad eller WC	:	:	:	:	:	:	:	:	:
Har verken bad eller WC	:	:	:	:	:	:	:	:	:
Etasjeplassering. Heis									
Bustader med bustadrom i ein etasje i alt	564	(116)	276	(97)	(75)	(97)	197	:	(79)
1. etasje, kjellaretasje eller underetasje	380	(77)	173	(71)	:	:	(122)	:	:
2. etasje eller høgare	184	:	(103)	:	:	:	(75)	:	:
I hus med heis	:	:	:	:	:	:	:	:	:
I hus utan heis	184	:	(103)	:	:	:	(75)	:	:
Bustader med bustadrom i fleire etasjar	478	:	299	:	(76)	:	206	:	(93)
Plan i bustaden									
Bustader med kjøkken, bad, WC og minst eitt bustadrom på eitt plan	916	(142)	546	(90)	(138)	(116)	378	:	168
Elge-/leigeform									
Eigd i alt	847	(142)	530	:	(130)	(129)	386	:	(143)
Privat	804	(123)	512	:	(130)	(110)	369	:	(143)
Gjennom burettslag e.l.	:	:	:	:	:	:	:	:	:
Leigd	195	:	:	(90)	:	:	:	:	:

¹ Sjå tekstdelen, pkt. 5.

Tabell 26. Folkemengd etter alder, kjønn og type bustadstrøk/grunnkrins. 3. november 1990

	I alt	Alder										
		0-6	7-15	16-19	20-24	25-29	30-49	50-59	60-66	67-69	70-79	80-
Kommunen	8136	776	1045	583	680	574	2140	719	488	217	570	344
Menn	4154	382	554	296	376	324	1138	369	244	100	247	124
Kvinner	3982	394	491	287	304	250	1002	350	244	117	323	220
Type bustadstrøk og kjønn												
Tettstader												
Tettbygde strøk	5108	456	674	369	412	359	1391	470	327	137	327	186
Menn	2593	221	354	184	222	212	728	241	159	64	138	70
Kvinner	2515	235	320	185	190	147	663	229	168	73	189	116
6041 Kvalsvik	307	24	33	22	25	24	74	41	19	9	20	16
Menn	164	9	20	12	15	15	41	22	11	6	6	7
Kvinner	143	15	13	10	10	9	33	19	8	3	14	9
6042 Kvalsund	450	29	68	40	43	36	123	43	22	11	25	10
Menn	205	11	31	9	15	25	61	23	12	2	11	5
Kvinner	245	18	37	31	28	11	62	20	10	9	14	5
6043 Fosnavåg	2751	266	377	173	207	189	766	245	184	73	177	94
Menn	1406	135	200	92	110	113	403	116	90	35	78	34
Kvinner	1345	131	177	81	97	76	363	129	94	38	99	60
6044 Rømøy	437	33	58	38	39	24	123	44	27	13	22	16
Menn	222	17	32	20	22	12	61	24	14	5	9	6
Kvinner	215	16	26	18	17	12	62	20	13	8	13	10
6045 Leinstrand	493	47	60	49	46	37	123	43	30	11	35	12
Menn	245	20	26	27	25	23	61	27	11	7	12	6
Kvinner	248	27	34	22	21	14	62	16	19	4	23	6
6046 Moltustranda	321	26	37	24	24	20	88	22	27	8	21	24
Menn	167	15	23	10	16	9	47	12	12	3	10	10
Kvinner	154	11	14	14	8	11	41	10	15	5	11	14
6047 Tjørnvåg	349	31	41	23	28	29	94	32	18	12	27	14
Menn	184	14	22	14	19	15	54	17	9	6	12	2
Kvinner	165	17	19	9	9	14	40	15	9	6	15	12
Spreittbygde strøk	2999	314	369	213	265	207	741	248	161	80	243	158
Menn	1548	158	200	112	153	109	405	127	85	36	109	54
Kvinner	1451	156	169	101	112	98	336	121	76	44	134	104
Uoppgitt	29	6	2	1	3	8	8	1	-	-	-	-
Delområde, grunnkrins og kjønn												
01 Ytre Herøy 1	3793	349	514	254	298	275	1023	356	250	106	240	128
Menn	1911	167	265	123	147	168	538	173	130	48	103	49
Kvinner	1882	182	249	131	151	107	485	183	120	58	137	79
0101 Kvalsvik	320	26	34	22	28	27	74	43	21	9	20	16
Menn	168	9	20	12	15	17	41	23	12	6	6	7
Kvinner	152	17	14	10	13	10	33	20	9	3	14	9
0103 Kopparstad	153	13	23	14	14	13	35	9	7	8	12	5
Menn	71	6	11	7	3	7	18	4	5	2	5	3
Kvinner	82	7	12	7	11	6	17	5	2	6	7	2
0104 Kvalsund	432	29	66	38	40	35	119	41	24	9	22	9
Menn	197	11	29	8	16	24	58	22	14	1	10	4
Kvinner	235	18	37	30	24	11	61	19	10	8	12	5
0105 Igesund	393	25	37	16	31	31	78	69	40	12	39	15
Menn	205	10	20	10	17	18	45	36	24	4	16	5
Kvinner	188	15	17	6	14	13	33	33	16	8	23	10
0106 Fosnavåg sentrum	238	29	31	8	15	26	61	24	4	9	12	19
Menn	117	17	13	5	5	17	30	13	3	3	4	7
Kvinner	121	12	18	3	10	9	31	11	1	6	8	12
0107 Øvre Fosnavåg	138	12	14	8	8	13	34	8	9	11	13	8
Menn	72	4	9	4	2	9	21	3	3	6	8	3
Kvinner	66	8	5	4	6	4	13	5	6	5	5	5
0108 Nørvåg	117	12	17	3	9	5	34	5	13	4	8	7
Menn	61	6	12	3	4	3	18	3	7	2	3	-
Kvinner	56	6	5	-	5	2	16	2	6	2	5	7
0109 Eggesbønes	793	85	108	55	57	56	227	67	50	12	51	25
Menn	414	46	59	29	30	36	117	31	24	5	27	10
Kvinner	379	39	49	26	27	20	110	36	26	7	24	15
0110 Myklebustvatnet	244	22	27	23	22	15	63	22	14	6	21	9
Menn	118	6	17	8	14	9	36	8	4	3	10	3
Kvinner	126	16	10	15	8	6	27	14	10	3	11	6
0111 Straumane	193	17	37	9	11	8	57	13	20	9	10	2
Menn	95	9	19	5	5	3	31	4	10	7	2	-
Kvinner	98	8	18	4	6	5	26	9	10	2	8	2
0112 Elsebø	503	51	100	35	31	31	168	31	28	11	11	6
Menn	255	28	45	21	17	16	87	15	12	6	5	3
Kvinner	248	23	55	14	14	15	81	16	16	5	6	3
0113 Flusund	248	25	19	21	29	14	68	23	19	5	18	7
Menn	130	14	10	10	18	8	34	10	12	3	7	4
Kvinner	118	11	9	11	11	6	34	13	7	2	11	3

Tabell 26 (framh.). Folkemengd etter alder, kjønn og type bustadstrøk/grunnkrins. 3. november 1990

	I alt	Alder										
		0-6	7-15	16-19	20-24	25-29	30-49	50-59	60-66	67-69	70-79	80-
0114 Gjertnes	21	3	1	2	3	1	5	1	1	1	3	-
Menn	8	1	1	1	1	1	2	1	-	-	-	-
Kvinner	13	2	-	1	2	-	3	-	1	1	3	-
02 Ytre Herøy 2	1933	210	248	156	165	119	495	161	122	50	129	78
Menn	981	106	134	84	95	64	254	86	56	24	51	27
Kvinner	952	104	114	72	70	55	241	75	66	26	78	51
0201 Runde	169	19	16	8	6	8	35	11	21	6	25	14
Menn	82	8	12	3	3	5	17	6	9	1	13	5
Kvinner	87	11	4	5	3	3	18	5	12	5	12	9
0202 Sævik	140	13	16	9	18	7	40	16	4	5	8	4
Menn	71	8	9	5	10	4	19	9	1	3	2	1
Kvinner	69	5	7	4	8	3	21	7	3	2	6	3
0203 Remøy	302	21	44	29	21	17	85	28	23	8	14	12
Menn	153	9	24	15	12	8	43	15	13	2	7	5
Kvinner	149	12	20	14	9	9	42	13	10	6	7	7
0204 Voldsund	181	17	25	16	17	6	44	16	13	7	17	3
Menn	93	8	14	10	10	3	20	10	5	4	7	2
Kvinner	88	9	11	6	7	3	24	6	8	3	10	1
0205 Leinebygda	389	37	42	35	36	34	91	37	20	9	30	18
Menn	192	17	17	19	19	22	47	22	7	6	7	9
Kvinner	197	20	25	16	17	12	44	15	13	3	23	9
0206 Bø	261	39	38	25	23	18	73	10	11	4	13	7
Menn	142	23	25	14	13	8	41	5	5	2	5	1
Kvinner	119	16	13	11	10	10	32	5	6	2	8	6
0207 Frøystad	491	64	67	34	44	29	127	43	30	11	22	20
Menn	248	33	33	18	28	14	67	19	16	6	10	4
Kvinner	243	31	34	16	16	15	60	24	14	5	12	16
03 Indre Herøy	2381	211	281	172	214	172	614	201	116	61	201	138
Menn	1249	106	155	89	133	89	341	109	58	28	93	48
Kvinner	1132	105	126	83	81	83	273	92	58	33	108	90
0301 Moldtustranda sentrum	426	36	51	35	33	24	122	26	24	8	44	23
Menn	232	21	33	16	23	11	65	16	13	3	20	11
Kvinner	194	15	18	19	10	13	57	10	11	5	24	12
0302 Austre Moldtustranda	163	12	17	9	11	9	32	17	16	5	23	12
Menn	79	5	8	5	4	5	17	8	6	2	12	7
Kvinner	84	7	9	4	7	4	15	9	10	3	11	5
0303 Stokksund	416	36	55	30	35	29	113	44	16	11	30	17
Menn	228	17	29	16	25	12	65	27	8	8	15	6
Kvinner	188	19	26	14	10	17	48	17	8	3	15	11
0304 Tjørnvåg	234	13	24	16	20	25	63	23	14	10	14	12
Menn	125	4	16	8	14	15	37	12	6	5	5	3
Kvinner	109	9	8	8	6	10	26	11	8	5	9	9
0305 Aurvåg	189	20	22	11	16	18	41	20	9	5	11	16
Menn	103	12	14	9	7	9	21	10	7	3	6	5
Kvinner	86	8	8	2	9	9	20	10	2	2	5	11
0306 Dragsund	343	42	33	23	31	30	92	29	9	7	22	25
Menn	174	25	16	11	17	13	54	14	6	-	9	9
Kvinner	169	17	17	12	14	17	38	15	3	7	13	16
0307 Leikong	380	29	50	32	45	23	91	32	17	11	31	19
Menn	192	12	26	15	26	17	48	17	8	7	13	3
Kvinner	188	17	24	17	19	6	43	15	9	4	18	16
0308 Jøsok	230	23	29	16	23	14	60	10	11	4	26	14
Menn	116	10	13	9	17	7	34	5	4	-	13	4
Kvinner	114	13	16	7	6	7	26	5	7	4	13	10
Uoppgitt	29	6	2	1	3	8	8	1	-	-	-	-

Tabell 27.1. Yrkesaktive 16 år og over, etter næring, kjønn og type bustadstrøk/delområde. 3. november 1989 - 2. november 1990

	I alt	Jord- bruk, skog- bruk, fiske og fangst	Oljeut- vinning og berg- verks- drift	Industri	Kraft- og vass- for- syning	Bygge- og anleggs- verk- sem	Vare- handel, hotell- og restau- rant- verk- sem	Transport, lagring, post og telekom- munika- sjonar	Bank-, finan- sierings- og forsikrings- verksem, ei- gedoms- drift og forretnings- messig teneste- yting	Offent- leg, sosial og privat tenes- teyting
Kommunen ¹	3728	552	:	878	(33)	253	421	412	202	959
Menn	2327	507	:	637	(33)	228	159	331	114	299
Kvinner	1401	(45)	:	241	:	(25)	262	81	88	660
Type bustadstrøk og kjønn										
Tettsteder										
Tettbygde strøk	2284	447	:	440	:	(117)	258	298	(129)	576
Menn	1386	422	:	303	:	(101)	(105)	234	(86)	(114)
Kvinner	899	:	:	(137)	:	:	153	:	:	463
6041 Kvalsvik	198	:	:	:	:	:	:	:	:	:
Menn	(129)	:	:	:	:	:	:	:	:	:
Kvinner	(69)	:	:	:	:	:	:	:	:	:
6042 Kvalsund	227	(75)	:	:	:	:	:	:	:	:
Menn	149	:	:	:	:	:	:	:	:	:
Kvinner	(78)	:	:	:	:	:	:	:	:	:
6043 Fosnavåg	1124	178	:	218	:	(77)	158	(116)	:	317
Menn	624	163	:	(143)	:	:	:	(88)	:	:
Kvinner	500	:	:	(74)	:	:	(104)	:	:	256
6044 Remøy	199	:	:	:	:	:	:	:	:	:
Menn	149	:	:	:	:	:	:	:	:	:
Kvinner	:	:	:	:	:	:	:	:	:	:
6045 Leinstrand	276	(76)	:	:	:	:	:	:	:	:
Menn	189	(76)	:	:	:	:	:	:	:	:
Kvinner	(87)	:	:	:	:	:	:	:	:	:
6046 Moltustranda	152	:	:	:	:	:	:	:	:	:
Menn	(81)	:	:	:	:	:	:	:	:	:
Kvinner	(70)	:	:	:	:	:	:	:	:	:
6047 Tjørnvåg	(109)	:	:	:	:	:	:	:	:	:
Menn	:	:	:	:	:	:	:	:	:	:
Kvinner	:	:	:	:	:	:	:	:	:	:
Spreittbygde strøk	1423	(135)	:	412	:	173	(126)	168	:	332
Menn	929	(112)	:	335	:	166	:	(119)	:	(98)
Kvinner	494	:	:	(77)	:	:	(70)	:	:	234
Uoppgitt	:	:	:	:	:	:	:	:	:	:
Delområde og kjønn										
01 Ytre Herøy 1	1687	324	:	287	:	(97)	236	194	(88)	454
Menn	992	300	:	192	:	(81)	(105)	160	:	(88)
Kvinner	695	:	:	(95)	:	:	(132)	:	:	365
02 Ytre Herøy 2	921	211	:	188	:	(94)	:	(140)	:	178
Menn	657	195	:	(140)	:	(88)	:	(90)	:	(85)
Kvinner	264	:	:	:	:	:	:	:	:	(93)
03 Indre Herøy	1100	:	:	376	:	(98)	(113)	(131)	:	276
Menn	666	:	:	307	:	(98)	:	(103)	:	:
Kvinner	434	:	:	(70)	:	:	(70)	:	:	238
Uoppgitt	:	:	:	:	:	:	:	:	:	:

¹ Sjå tekstdelen, pkt. 5.

Tabell 27.2. Yrkesaktive 16 år og over, etter næring, kjønn og type bustadstrøk/grunnkrins. 3. november 1989 - 2. november 1990

	I alt	Primær	Sekundær	Tertiær		
				I alt	Off., sosial og privat tenesteyting	Andre tertiær-næringar
Kommunen ¹	3728	552	1184	1994	959	1035
Menn	2327	507	918	903	299	604
Kvinner	1401	(45)	266	1091	660	431
Type bustadstrøk og kjønn						
Tettstader						
Tettbygde strøk	2284	447	576	1261	576	685
Menn	1386	422	424	540	(114)	426
Kvinner	899	:	153	722	463	259
6041 Kvalsvik	198	:	:	(113)	:	(79)
Menn	(129)	:	:	:	:	:
Kvinner	(69)	:	:	:	:	:
6042 Kvalsund	227	(75)	:	(132)	:	(77)
Menn	149	:	:	(70)	:	(70)
Kvinner	(78)	:	:	:	:	:
6043 Fosnavåg	1124	178	302	644	317	327
Menn	624	163	212	249	:	188
Kvinner	500	:	(90)	395	256	(139)
6044 Rømøy	199	:	:	(105)	:	:
Menn	149	:	:	(69)	:	:
Kvinner	:	:	:	:	:	:
6045 Leinstrand	276	(76)	(103)	(97)	:	:
Menn	189	(76)	(82)	:	:	:
Kvinner	(87)	:	:	:	:	:
6046 Moltustranda	152	:	:	(113)	:	(71)
Menn	(81)	:	:	:	:	:
Kvinner	(70)	:	:	:	:	:
6047 Tjørnvåg	(109)	:	:	:	:	:
Menn	:	:	:	:	:	:
Kvinner	:	:	:	:	:	:
Spreittbygde strøk	1423	(135)	600	688	332	356
Menn	929	(112)	516	300	(98)	202
Kvinner	494	:	(84)	388	234	154
Uoppgitt	:	:	:	:	:	:
Delområde, grunnkrins og kjønn						
01 Ytre Herøy 1	1687	324	391	972	454	518
Menn	992	300	280	412	(88)	324
Kvinner	695	:	(111)	560	365	194
0101 Kvalsvik	205	:	:	(120)	:	(79)
Menn	(129)	:	:	:	:	:
Kvinner	(76)	:	:	(69)	:	:
0103 Kopparstad	:	:	:	:	:	:
Menn	:	:	:	:	:	:
Kvinner	:	:	:	:	:	:
0104 Kvalsund	214	(68)	:	(126)	:	(71)
Menn	(136)	:	:	:	:	:
Kvinner	(78)	:	:	:	:	:
0105 Igesund	(141)	:	:	(94)	:	:
Menn	:	:	:	:	:	:
Kvinner	(76)	:	:	:	:	:
0106 Fosnavåg sentrum	(97)	:	:	:	:	:
Menn	:	:	:	:	:	:
Kvinner	:	:	:	:	:	:
0107 Øvre Fosnavåg	:	:	:	:	:	:
Menn	:	:	:	:	:	:
Kvinner	:	:	:	:	:	:
0108 Nørvåg	:	:	:	:	:	:
Menn	:	:	:	:	:	:
Kvinner	:	:	:	:	:	:
0109 Eggesbønes	307	:	(100)	152	:	(111)
Menn	239	:	(86)	(97)	:	(90)
Kvinner	(69)	:	:	:	:	:
0110 Myklebustvatnet	(105)	:	:	:	:	:
Menn	(70)	:	:	:	:	:
Kvinner	:	:	:	:	:	:
0111 Straumane	(91)	:	:	:	:	:
Menn	:	:	:	:	:	:
Kvinner	:	:	:	:	:	:

¹ Sjå tekstdelen, pkt. 5.

Tabell 27.2 (framh). Yrkesaktive 16 år og over, etter næring, kjønn og type bustadstrøk/grunnkrins. 3. november 1989 - 2. november 1990

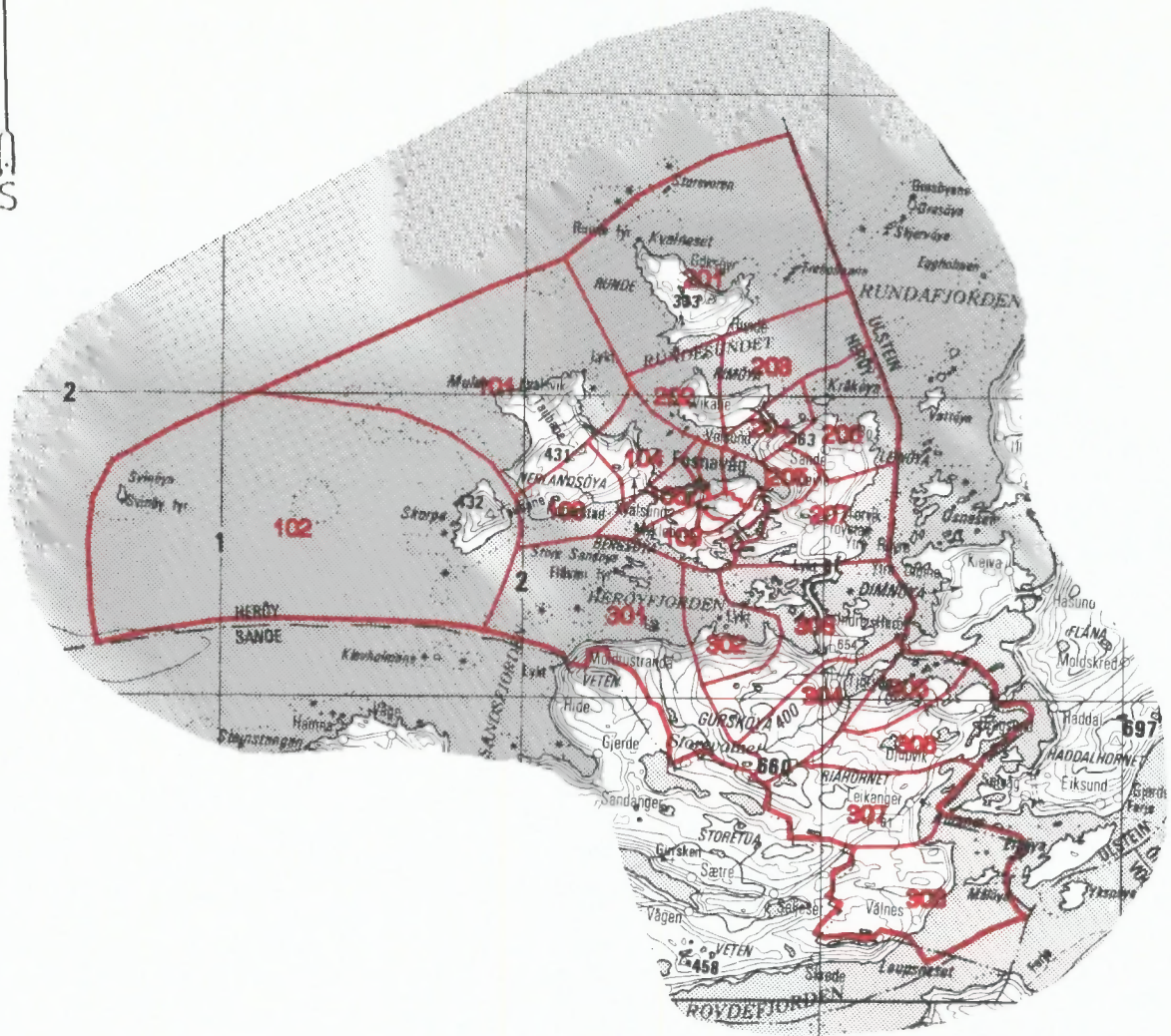
	I alt	Primær	Sekundær	Tertiær		
				I alt	Off., sosial og privat tenesteyting	Andre tertiær-næringar
0112 Elsebø	259	:	:	176	(115)	:
Menn	(110)	:	:	:	:	:
Kvinner	149	:	:	(142)	(100)	:
0113 Flusund	(123)	:	:	(70)	:	:
Menn	:	:	:	:	:	:
Kvinner	(79)	:	:	:	:	:
0114 Gjertnes	:	:	:	:	:	:
Menn	:	:	:	:	:	:
Kvinner	:	:	:	:	:	:
02 Ytre Herøy 2	921	211	303	407	178	229
Menn	657	195	247	215	(85)	(130)
Kvinner	264	:	:	192	(93)	(99)
0201 Runde	(67)	:	:	:	:	:
Menn	:	:	:	:	:	:
Kvinner	:	:	:	:	:	:
0202 Sævik	:	:	:	:	:	:
Menn	:	:	:	:	:	:
Kvinner	:	:	:	:	:	:
0203 Remøy	164	:	:	(84)	:	:
Menn	(121)	:	:	:	:	:
Kvinner	:	:	:	:	:	:
0204 Voldsund	(96)	:	:	:	:	:
Menn	(68)	:	:	:	:	:
Kvinner	:	:	:	:	:	:
0205 Leinebygda	229	:	(75)	(112)	:	:
Menn	171	:	(75)	:	:	:
Kvinner	:	:	:	:	:	:
0206 Bø	(111)	:	:	:	:	:
Menn	(90)	:	:	:	:	:
Kvinner	:	:	:	:	:	:
0207 Frøystad	219	:	:	(114)	:	(69)
Menn	(140)	:	:	:	:	:
Kvinner	(79)	:	:	:	:	:
03 Indre Herøy	1100	:	483	571	276	294
Menn	666	:	413	213	:	174
Kvinner	434	:	(70)	358	238	(120)
0301 Moldtustranda sentrum	207	:	(81)	(120)	:	(79)
Menn	(123)	:	:	:	:	:
Kvinner	(84)	:	:	:	:	:
0302 Austre Moldtustranda	:	:	:	:	:	:
Menn	:	:	:	:	:	:
Kvinner	:	:	:	:	:	:
0303 Stokksund	196	:	(102)	(87)	:	:
Menn	(114)	:	(89)	:	:	:
Kvinner	(81)	:	:	:	:	:
0304 Tjøråvåg	(100)	:	(70)	:	:	:
Menn	(76)	:	(70)	:	:	:
Kvinner	:	:	:	:	:	:
0305 Aurvåg	(92)	:	:	:	:	:
Menn	:	:	:	:	:	:
Kvinner	:	:	:	:	:	:
0306 Dragsund	148	:	:	(82)	:	:
Menn	(86)	:	:	:	:	:
Kvinner	:	:	:	:	:	:
0307 Leikong	215	:	(85)	(130)	:	(74)
Menn	(137)	:	(77)	:	:	:
Kvinner	(78)	:	:	(70)	:	:
0308 Jøsok	(101)	:	:	:	:	:
Menn	:	:	:	:	:	:
Kvinner	:	:	:	:	:	:
Uoppgitt	:	:	:	:	:	:

Tabell 28. Privathushald. Utvalde kjenneteikn for bustadstandard, og disponering av personbil. Bustadstrøk/grunnkrins. 3. november 1990

	Alle privat- hushald	Bustaden har både bad og WC	Kjøkken 6 m ² og over	Bustaden bygd etter 1960	Hushaldet eig bustaden	Hushaldet dispo- nerer bil	Bustad- romma er på eitt plan ¹	Bustaden ligg i 2. et. eller høgare og huset har ikkje heis
Kommunen	2839	2698	2675	1519	2260	2317	2588	407
Type bustadstrøk								
Tettstader								
Tettbygde strøk	1783	1697	1685	963	1429	1472	1613	297
6041 Kvalsvik	120	110	115	(56)	94	105	106	:
6042 Kvalsund	144	141	134	108	113	133	138	(32)
6043 Fosnavåg	997	941	936	473	797	788	883	180
6044 Remøy	112	108	110	74	104	98	108	:
6045 Leinstrand	159	159	147	119	131	151	154	:
6046 Moldtustranda	127	119	127	(57)	100	114	109	:
6047 Tjørvåg	124	118	116	77	89	84	114	:
Spreittbygde strøk	1042	988	983	549	817	832	962	110
Uppgitt	:	:	:	:	:	:	:	:
Delområde og grunnkrins								
01 Ytre Herøy 1	1336	1268	1249	674	1060	1091	1201	252
0101 Kvalsvik	122	112	116	(56)	96	107	108	:
0103 Kopparstad	(32)	(32)	(32)	:	:	:	(31)	:
0104 Kvalsund	137	134	127	102	106	129	131	(32)
0105 Igesund	159	138	152	(47)	123	116	116	:
0106 Fosnavåg sentrum	73	69	(59)	:	(34)	(65)	(63)	:
0107 Øvre Fosnavåg	(46)	(40)	(34)	:	(40)	:	:	:
0108 Nørvåg	(51)	(51)	(51)	:	(44)	(37)	(51)	:
0109 Eggesbønes	286	282	272	156	242	222	274	(43)
0110 Myklebustvatnet	99	96	95	:	67	80	90	:
0111 Straumane	69	(56)	(62)	(33)	(54)	(52)	(56)	:
0112 Elsebø	165	165	163	103	150	152	162	:
0113 Flusund	90	83	81	(52)	68	70	82	:
0114 Gjertnes	:	:	:	:	:	:	:	:
02 Ytre Herøy 2	635	618	604	376	539	542	606	(59)
0201 Runde	78	78	75	:	(65)	(51)	78	:
0202 Sævik	:	:	:	:	:	:	:	:
0203 Remøy	91	87	89	(66)	83	81	87	:
0204 Voldsund	(57)	(57)	(57)	(45)	(48)	(52)	(54)	:
0205 Leinebygda	131	131	118	89	108	124	128	:
0206 Bø	97	91	87	(53)	79	84	91	:
0207 Frøystad	156	150	154	97	132	130	143	:
03 Indre Herøy	855	799	814	462	648	671	767	95
0301 Moldtustranda sentrum	171	170	165	87	129	140	158	:
0302 Austre Moldtustranda	(42)	(36)	(39)	:	(42)	(31)	(32)	:
0303 Stokksund	163	150	154	98	107	119	150	:
0304 Tjørvåg	81	74	79	(50)	(64)	(64)	69	:
0305 Aurvåg	70	(63)	(61)	(34)	(53)	(50)	(63)	:
0306 Dragsund	119	113	115	81	98	101	113	:
0307 Leikong	126	124	125	74	98	106	118	:
0308 Jøsok	83	70	76	(33)	(57)	(60)	(65)	:
Uppgitt	:	:	:	:	:	:	:	:

¹ Bustaden har kjøkken, bad/dusj, WC og minst eitt bustadrom i same etasje.

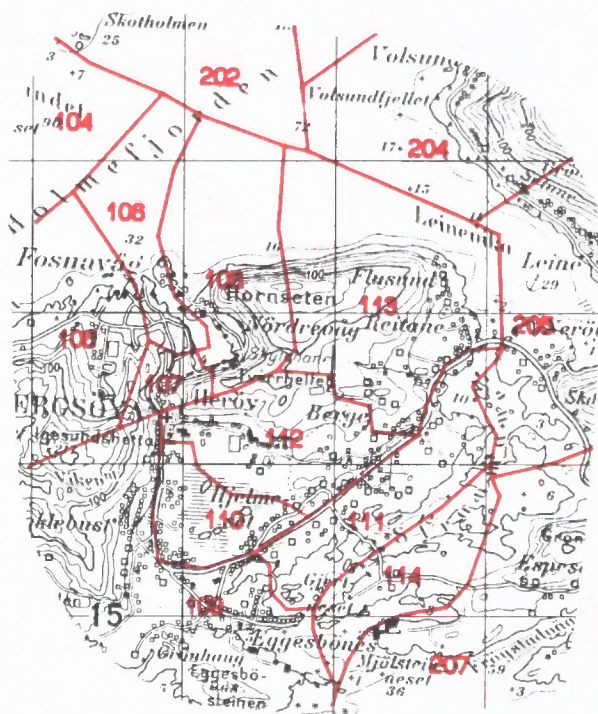
1515 HERØY



- 207 Grunnkrinsnummer
- Kommunegrense
- Grense for delområde og grunnkrins

Kartgrunnlag M ca. 1:250 000
Løyvenr. 74/91 Statens kartverk

Utsnitt av kringskart



Kartgrunnlag M ca. 1:50 000
Løyvenr. 74/91 Statens kartverk

Avgrensning av Kvalsvik tettstad



Avgrensning av Remøy tettstad



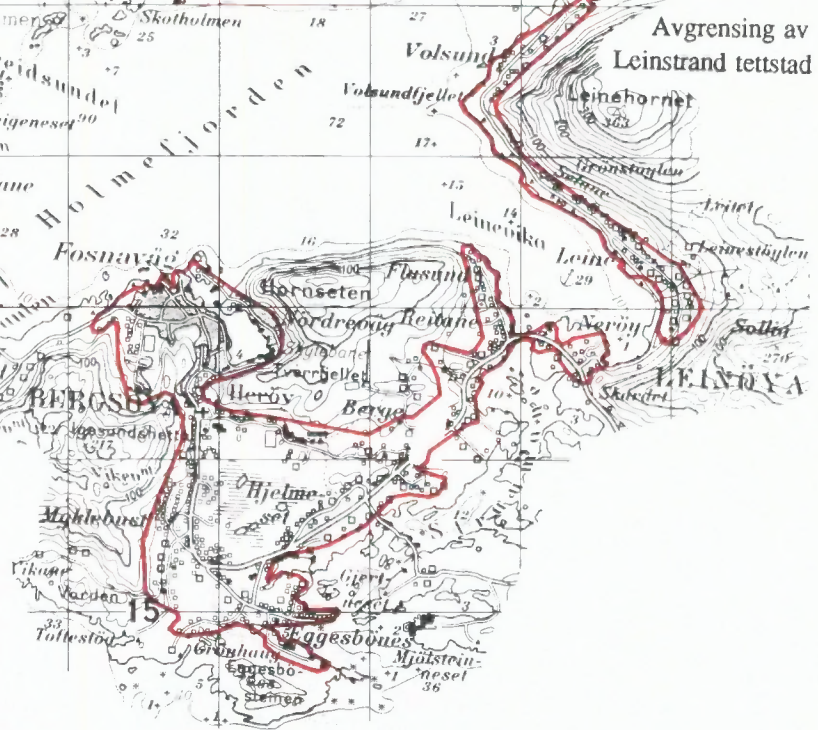
Avgrensning av Leinstrand tettstad



Avgrensning av Kvalsund tettstad



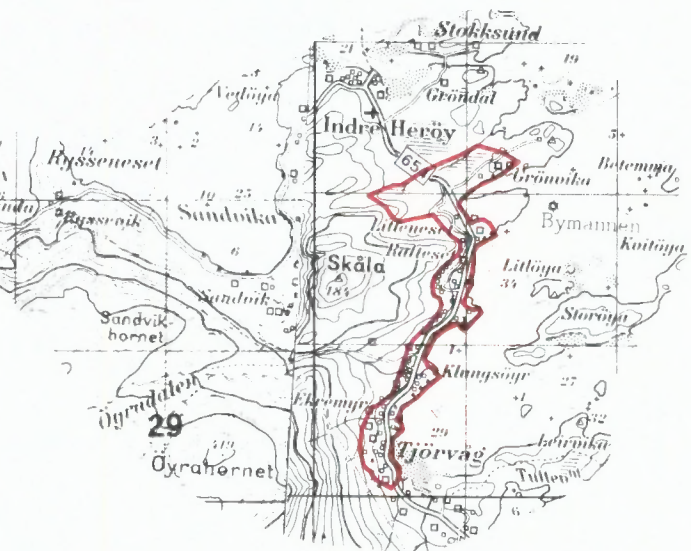
Avgrensning av Fosnavåg tettstad



Avgrensning av Moltustranda tettstad



Avgrensning av Tjørnvåg tettstad



Kartgrunnlag M ca. 1:50 000
Løyvenr. 74/91 Statens kartverk



Folke- og bustadteljing 1990 blir gjennomført av Statistisk sentralbyrå

Opggåvene er undergitt teieplikt. Dei vil berre bli nytta til å utarbeide statistikk og vil bli oppbevarte på ein trygg måte.

VIKTIG:

Bruk helst blyant eller blå/svart kulepenn

Slik:

Ikkje slik:



1 Kven bur du saman med i leilegheita?
Rettleiinga fortel kva vi meiner med ei leilegheit. Set fleire kryss om nødvendig.

- | | |
|--------------------------------------|--|
| <input type="checkbox"/> Ingen | <input type="checkbox"/> Sysken |
| <input type="checkbox"/> Ektemake | <input type="checkbox"/> Svigerforeldre, svigerinne, svoger, svigerbarn, tante, onkel, niese, nevø |
| <input type="checkbox"/> Sambuar | <input type="checkbox"/> Besteforeldre, barnebarn |
| <input type="checkbox"/> Dotter, son | <input type="checkbox"/> Andre personar |
| <input type="checkbox"/> Mor, far | |

2 Hadde du inntektsgivande arbeid i minst 100 timar i året frå 3. nov. 1989 til 2. nov. 1990?
Arbeid som ulont familiemedlem i familiebedrift blir også rekna som inntektsgivande arbeid (t.d. butikk, gardsbruk).

- Ja Nei

! Svara du nei her, skal du ikkje fylle ut resten av denne sida.

3 Kor mange månader hadde du heiltids- og/eller deltidsarbeid i året frå 3. nov. 1989 til 2. nov. 1990?
Sjå rettleiinga.

Heiltid:månader

Deltid:månader

4 Før opp namn og adresse på den arbeidsstaden (bedrifta) der du hadde inntektsgivande arbeid lengst tid i året frå 3. nov. 1989 til 2. nov. 1990.
Med bedrift meiner vi fabrikk, butikk, gardsbruk, likningskontor e.l.

Namn:

Gate/veg:

Poststad:

5 Gjer greie for verksemda på denne arbeidsstaden så nøye som du kan.
Skriv t.d. produksjon av møblar, sal av bilar, bokhandel, jordbruk, utleige av maskiner, arkitektverksemd e.l.

Verksemd:

6 Kva for yrke (tittel) hadde du på denne arbeidsstaden?
Skriv t.d. heimehjelp, rørleggjar, frisør, sjukepleiar, reingjeringshjelp, kokk, platearbeidar, salskonsulent, førskulelærer e.l.

Yrke:

7 Korleis er/var du knytt til arbeidsstaden du nemnde i spørsmål 4?

- Som fast eller mellombels tilsett
- Som sjølvstendig næringsdrivande (eigar)
- Som familiemedlem utan fast lønn i familiebedrift

8 Hadde du inntektsgivande arbeid i veka 27. okt. - 2. nov. 1990?
Sjå rettleiinga.

- Ja Nei

! Svara du nei her, skal du ikkje fylle ut resten av denne sida.

9 Kva er den vanlege/avtala arbeidstida di i veka?

- 1-9 timar 30-34 timar
- 10-19 timar 35-39 timar
- 20-29 timar 40 timar eller meir

10 Kor mange timar inntektsgivande arbeid utførte du i veka 27. okt. - 2. nov.?

- 1-9 timar 35-39 timar
- 10-19 timar 40 timar eller meir
- 20-29 timar Ingen, eg arbeide ikkje denne veka
- 30-34 timar

! Arbeidde du ikkje denne veka, skal du ikkje fylle ut resten av denne sida.

11 Kvar møtte du på arbeid i veka 27. okt. - 2. nov.?
Sjå rettleiinga.

- Eg møtte fast på same arbeidsstaden/adressa som eg førte opp i spørsmål 4
- Eg møtte fast på ein annan stad. Skriv adressa
- Kommune:
- Gate/veg:
- Poststad:
- Eg møtte på ulike stader denne veka

! Møtte du på ulike stader denne veka, skal du ikkje fylle ut resten av denne sida.

12 Kor mange gonger reiste eller gjekk du frå heimstaden din til arbeidsstaden i veka 27. okt. - 2. nov.?
Med heimstad meiner vi adressa i namnefeltet øvst på skjemaet.

- | | |
|--|--|
| <input type="checkbox"/> Ingen, eg bur på arbeidsstaden (arbeider heime) | <input type="checkbox"/> 1 gong |
| | <input type="checkbox"/> 2-3 gonger |
| <input type="checkbox"/> Ingen, eg var ikkje på heimstaden denne veka | <input type="checkbox"/> 4 gonger eller fleire |

! Reiste du ikkje denne veka, skal du ikkje fylle ut resten av denne sida.

13 Kor lang tid brukte du til vanleg frå heimstaden til arbeidsstaden (ein veg) i veka 27. okt. - 2. nov.?

- | | |
|---------------------------------------|--|
| <input type="checkbox"/> Under 15 min | <input type="checkbox"/> 45-59 min |
| <input type="checkbox"/> 15-29 min | <input type="checkbox"/> 60-89 min |
| <input type="checkbox"/> 30-44 min | <input type="checkbox"/> 90 min eller meir |

14 Kva for transportmiddel brukte du til vanleg frå heimstaden til arbeidsstaden (ein veg) i veka 27. okt. - 2. nov.?
Set fleire kryss om nødvendig.

- | | |
|---|---|
| <input type="checkbox"/> Bil | <input type="checkbox"/> Båt |
| <input type="checkbox"/> Buss | <input type="checkbox"/> Brukte sykkel, gjekk i meir enn 10 min |
| <input type="checkbox"/> Tog, trikk, T-bane | <input type="checkbox"/> Anna |

Spørsmåla på denne sida gjeld leilegheita der oppgave-givaren er registrert som busett 3. november 1990 i Folkeregisteret, sjå adressa nedanfor.

Send det utfylte skjemaet tilbake i den vedlagde svarkonvolutten. Dersom fleire i leilegheita har fått skjema, sjå rettleiinga.

Adresse:

1 Busette i leilegheita 3. november 1990. Inntektsgivande arbeid i veka 27. oktober - 2. november 1990. Vekearbeidstid.

FØR OPP

personar fødde 1974 eller tidlegare som ikkje står på namnelista frå før. Ta berre med personar som er registrerte som busette i leilegheita (adressa ovanfor) i Folkeregisteret.

SET KRYSS

for inntektsgivande arbeid i veka 27. oktober - 2. november 1990 og vekearbeidstid for alle personar på namnelista. Sjå rettleiinga.

Oppgavegivar:	Fødselsår	Hadde ikkje inntektsgivande arbeid	Hadde inntektsgivande arbeid: 1 - 29 timar i veka	30 timar eller meir i veka
Andre busette i leilegheita:		<input type="checkbox"/>	<input type="checkbox"/>	<input type="checkbox"/>
		<input type="checkbox"/>	<input type="checkbox"/>	<input type="checkbox"/>
		<input type="checkbox"/>	<input type="checkbox"/>	<input type="checkbox"/>
		<input type="checkbox"/>	<input type="checkbox"/>	<input type="checkbox"/>
		<input type="checkbox"/>	<input type="checkbox"/>	<input type="checkbox"/>
		<input type="checkbox"/>	<input type="checkbox"/>	<input type="checkbox"/>

Bruk eit særskilt ark dersom du treng meir plass

2 Kor mange rom på 6 m² eller meir er det i leilegheita? Ta ikkje med kjøkken, gang, bad o.l.

- 1 2 3 4 5
 6 7 8 9 eller fleire

3 Kor stor er leilegheita målt i kvadratmeter? Ta med alle rom til bustadformål, også kjøkken, gang, bad o.l.

- Under 50 m² 100-129 m²
 50-59 m² 130-149 m²
 60-79 m² 150-199 m²
 80-99 m² 200 m² eller meir

4 Kor stort er kjøkkenet i leilegheita?

- 6 m² eller større Det er ikkje kjøkken i leilegheita
 Mindre enn 6 m²

5 Er det bad eller dusj inne i leilegheita?

- Ja Nei

6 Er det vassklosett inne i leilegheita?

- Ja Nei

7 Kva slags kjelder til oppvarming er det i leilegheita?

- Sentralvarme (radiatorar e.l.) Omnar for flytande brensel (olje, parafin e.l.)
 Elektriske omnar, varme-kablar e.l. Omnar for fast brensel (ved, koks e.l.)

8 Har leilegheita kjøkken, bad/dusj, wc og minst eitt bustadrom i same etasje?

- Ja Nei

9 Kva etasje ligg leilegheita i?

Set fleire kryss dersom leilegheita har bustadrom i fleire etasjar.

- Kjellaretasje Underetasje

1. 2. 3. 4. 5. eller høgare

10 Kva slags eige-/leigeforhold er det til leilegheita? Set berre eitt kryss.

- Eg/vi eig ho gjennom eit burettslag eller bustadaksjeselskap

- Eg/vi eig ho aleine eller saman med andre

- Eg/vi leiger ho gjennom arbeidet (tenestebustad)

- Eg/vi leiger ho for eit avgrensa tidsrom

- Eg/vi leiger ho på andre vilkår

11 Kor mange personbilar disponerer dei som bur i leilegheita?

- Ingen 1 2 3 eller fleire

12 Sorterer hushaldet til vanleg avfallet sitt?

Set berre kryss for avfallstypar som blir leverte/henta etter at dei er sorterte ut.

- Inga særskild sortering. Praktisk vanskeleg, manglar tilbod e.l.

- Papir Måling, lakk, olje e.l.

- Glas Anna avfall

- Batteri

13 Kva slags hus ligg leilegheita i?

Sjå rettleiinga.

- Frittliggjande einebustad eller våningshus knytt til gardsdrift

- Hus i kjede, rekkjehus, terrassehus eller vertikaldelt tomannsbustad

- Horisontaldelt tomannsbustad eller anna bustadbygg med mindre enn 3 etasjar

- Blokk, leigegard eller anna bustadbygg med 3 etasjar eller meir

- Forretningsbygg, pensjonat, aldersheim, militærforlegning eller anna bygg for felleshushald

14 Er det heis i huset?

- Ja Nei

15 Kor mange leilegheiter er det i huset?

- 1 2 3 4 5
 6 7 8 9 eller fleire

16 Når vart huset bygd? (opphavleg byggjeår)

- 1900 eller før 1946 - 1960

- 1901 - 1920 1961 - 1970

- 1921 - 1940 1971 - 1980

- 1941 - 1945 1981 - 1990

Pris kr 50,00

Publikasjonen kjem ut i kommisjon hos Universitetsforlaget, Oslo, og er til salgs hos alle bokhandlarar.

ISBN 82-537-3538-3