



# Folke- og bustadteljing 1990

**Vestre Slidre**

**FOLKE- OG BUSTADTELJING  
1990**

**KOMMUNEHEFTE**

**0543 VESTRE SLIDRE**

STATISTISK SENTRALBYRÅ  
OSLO-KONGSVINGER 1992

ISBN 82-537-3300-3

EMNEGRUPPE  
31 Folketellinger

ANDRE EMNEORD  
Arbeidstid  
Befolkning  
Boliger  
Grunnkretser  
Husholdninger  
Sysselsetting  
Yrkesaktive

## Forord

Hovudformålet med Folke- og bustadteljing 1990 er å gi eit bilete av befolkningen og levekåra i det norske samfunnet.

Eit anna viktig formål er å gi statistikk for mindre geografiske område som kommunar og delar av kommunar. For å dekkje dette formålet gir Statistisk sentralbyrå ut eit statistisk hefte for kvar kommune.

Når kommunehefta for alle kommunane i eit fylke er publiserte, vil det bli laga eit samandrag for fylket med tabellar som svarar til dei som finst i kommunehefta. Når alle kommunane i landet har fått hefta sine, vil det også bli laga eit samandrag for heile landet.

Innan utgangen av 1992 vil det vere etablert ein endeleg folketeljingsfil, og det blir utarbeidd eit hefte som dokumenterer folketeljingsprosjektet.

Resultata frå FoB90 vil i tillegg vere tilgjengelege i databasar i SSB, bl.a. Regionalstatistisk database. Det er vidare planar om ei spreing av folketeljingsdata i samband med publisering av annan statistikk frå SSB. Resultata vil ein også kunne få på maskinlesbar form. Brukarar som ønskjer meir omfattande bearbeiding av materialet vil få dette gjort i SSB mot å betale kostnadene.

Oslo/Kongsvinger, 15. januar 1992

Svein Longva

---

Jan Furseth



## Innhald

	Side
Tabellregister .....	6
Figurdel .....	7
Tekstdel	
1. Formål .....	8
2. Opplegg og gjennomføring .....	8
2.1. Kva statistikken omfattar .....	8
2.2. Grunnlag for statistikken .....	8
2.3. Datainnsamling .....	8
3. Feilkjelder og uvisse resultat .....	8
4. Einingar, geografiske nivå og kjennemerke .....	9
4.1. Einingar .....	9
4.2. Geografiske nivå .....	10
4.3. Kjennemerke .....	11
4.3.1. Personkjennemerke .....	11
4.3.2. Bustadkjennemerke .....	14
4.3.3. Hushaldskjennemerke .....	15
5. Merknader til tabellane .....	16
Tabelldel .....	17
Vedlegg	
Kart over grunnkrinsar	
Kart over tettstader	
Personskjema	
Bustadskjema	

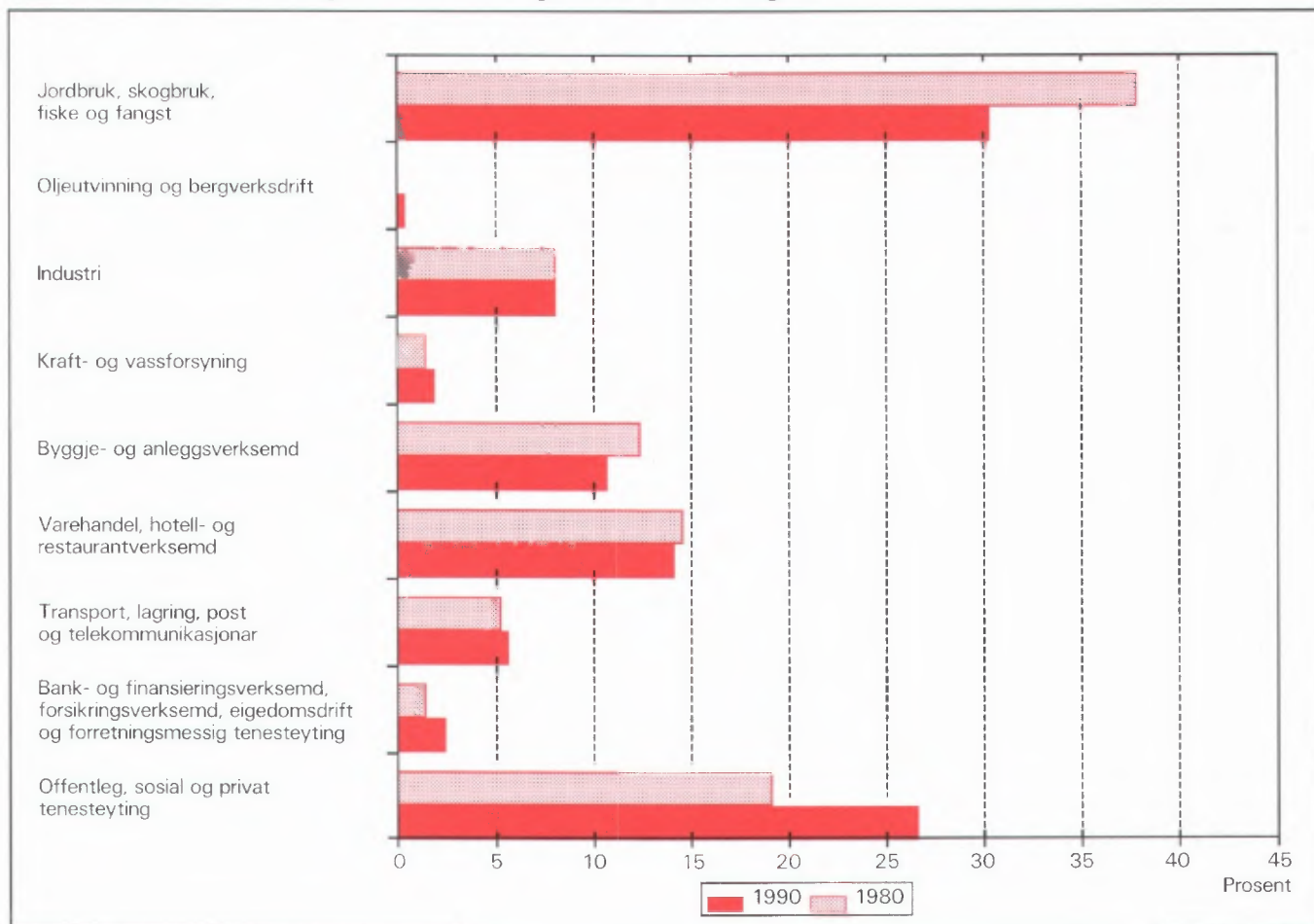
### Standardteikn i tabellar

- Null
- 0,0 Mindre enn 0,5 av den brukte eininga

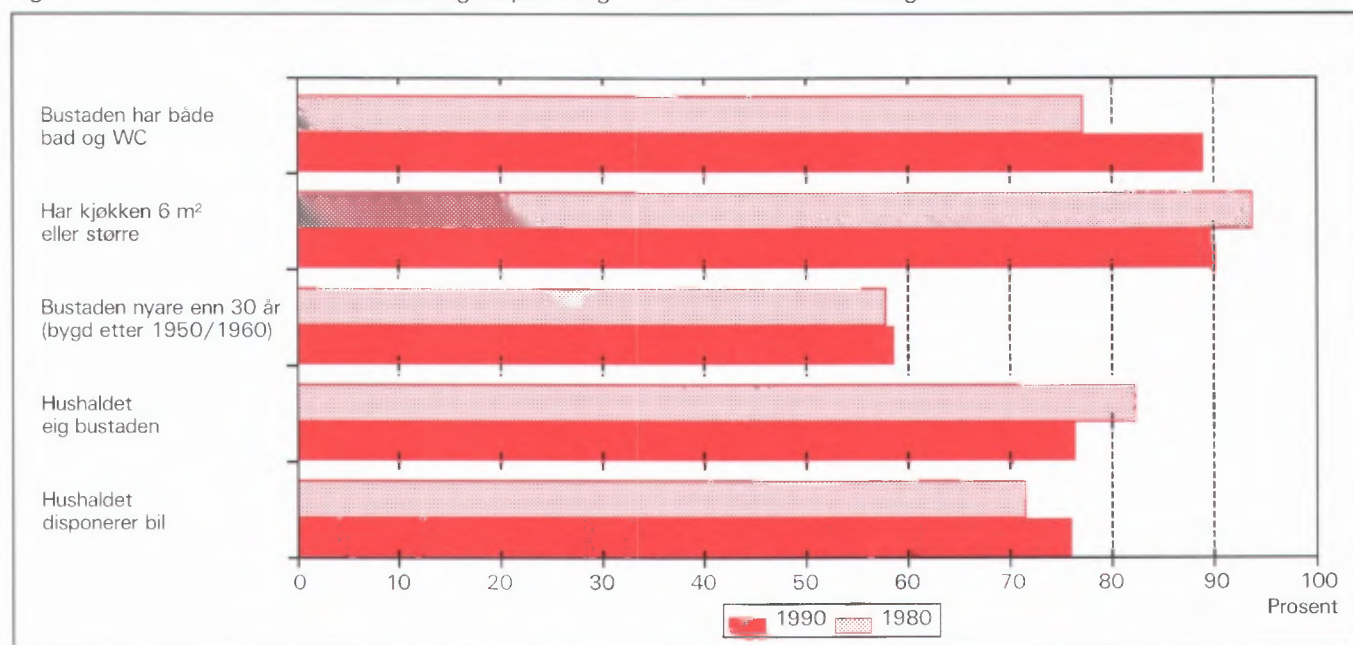
## Tabellregister

	Side
1. Folkemengd ved folketeljningane 1875 - 1990, etter kommunegrenser pr. 3. november 1990 . . . . .	17
2. Folkemengd etter kjønn, ekteskapeleg status og alder. 3. november 1990 . . . . .	17
3. Hovudtal for utdanning. Personar 16-66 år etter yrkesaktivitet, arbeidstid i året, kjønn og utdanning. 3. november 1989 - 2. november 1990 . . . . .	18
4. Personar 16 år og over. Hovudtal for yrkesaktivitet i året 3. november 1989 - 2. november 1990 .	19
5. Hovudtal for yrkesaktive i året 3. november 1989 - 2. november 1990 . . . . .	20
6. Yrkesaktive 16 år og over, etter alder og næring/yrkesfelt. 3. november 1989 - 2. november 1990 .	21
7. Yrkesaktive 16 år og over, etter kjønn, arbeidstid i året og næring/yrkesfelt. 3. november 1989 - 2. november 1990 . . . . .	22
8. Hovudtal for yrkesaktive i veka 27. oktober - 2. november 1990, etter vanleg/avtala arbeidstid . . .	24
9. Yrkesaktive 16 år og over i veka 27. oktober - 2. november 1990, etter kjønn, vanleg/avtala arbeidstid og næring/yrkesfelt . . . . .	25
10. Yrkesaktive 16 år og over med fast oppmøteplass på arbeid i veka 27. oktober - 2. november 1990, etter talet på arbeidsreiser, reisetid og yrkesfelt/oppmøteplass . . . . .	26
11. Yrkesaktive 16 år og over med fast arbeidsreise i veka 27. oktober - 2. november 1990, etter reisemåte, oppmøteplass, talet på arbeidsreiser, reisetid og etter reisemåte, kjønn og alder . . . . .	27
12. Bustader og busette. Hustype, talet på rom, kjøkken. 3. november 1990 . . . . .	28
13. Bustader, rom og busette, etter hustype. 3. november 1990 . . . . .	28
14. Bustader etter eigeform og areal. Rom og busette, etter eigeform. 3. november 1990 . . . . .	28
15. Bustader etter talet på rom og talet på busette. 3. november 1990 . . . . .	29
16. Bustader etter byggjeår for huset og hustype/eigeform/kjelde til oppvarming. Busette og rom, etter byggjeår for huset. 3. november 1990 . . . . .	29
17. Bustader og busette. Sanitærutstyr, storleik og tilgjenge. 3. november 1990 . . . . .	30
18. Bustader etter standardindikatorar. Busette etter alder og standardindikatorar. 3. november 1990 . .	31
19. Hushald, familiar og personar, etter hushaldstipe. Hushald etter hushaldstipe og talet på familiar i hushaldet/yrkesaktivitet i hushaldet/eigeform/talet på rom i bustaden og kjøkken. 3. november 1990 . . . . .	32
20. Hushald, familiar og personar, etter hushaldsstorleik/hushaldstipe. Absolutte tal og prosent. 3. november 1990 . . . . .	33
21. Hushald etter hushaldstipe og disponering av personbil/sortering av avfall. 3. november 1990 . . . . .	34
22. Familiar i privathushald etter familietype. Personar etter alder og familietype. 3. november 1990 . . . . .	34
23. Hovudtal for par og personar i par. 3. november 1990 . . . . .	35
24. Barn 0-17 år etter alder, familietype og mors/fars yrkesaktivitet i veka 27. oktober - 2. november 1990 . . . . .	35
25. Personar 67 år og over. Alder, talet på personar i hushaldet, hushaldstipe og indikatorar for bustadstandard. 3. november 1990 . . . . .	36
26. Folkemengd etter alder, kjønn og type bustadstrøk/grunnkrins. 3. november 1990 . . . . .	37
27. Yrkesaktive 16 år og over i året, etter næring, kjønn og type bustadstrøk/grunnkrins. 3. november 1990 . . . . .	39
28. Privathushald. Utvalde kjenneteikn for bustadstandard, og disponering av personbil. Bustadstrøk/grunnkrins. 3. november 1990 . . . . .	41

Figur 1. Yrkesaktive 16 år og over, etter næring. Prosent. 1980 og 1990



Figur 2. Hovudtal for bustadstandard og disponering av bil. Prosent. 1980 og 1990





## 1. Formål

Hovudformålet med Folke- og bustadteljing 1990 (FoB90) er å gi eit bilete av befolkningen og levekåra i det norske samfunnet. Moderne folketeljingar legg stor vekt på å sjå opplysningar om bustader og butilhøve, sysselsetjing og yrke, utdannings- og inntektsforhold, arbeidsreiser mv. i samanheng.

Formålet med denne publikasjonen er å gi ei omtale av kvar kommune, og av område som er mindre enn ein kommune (delområde, krinsar, tettstader).

## 2. Opplegg og gjennomføring

### 2.1. Kva statistikken omfattar

FoB90 omfattar alle personar (også utanlandske statsborgarar) som var registrerte som busette i Noreg på teljingstidspunktet 3. november 1990, i samsvar med forskriftene om føring og ordning av folke- og bustadregistra.

Bustadteljinga har med alle privatbustader der minst éin person var registrert som busett 3. november 1990.

Teljinga omfattar *ikkje* bustader der det ikkje budde folk eller der det budde nokon berre mellombels (t.d. ugifte personar som oppheldt seg utanom foreldreheimen på grunn av skolegang). Det er heller ikkje henta inn opplysningar om bustaden for dei som oppheldt seg i aldersheimar, pleieheimar, barneheimar og andre fellesinstitusjonar og får stell og tilsyn der.

Eininga *hus* er ikkje med i teljinga, men det blir gitt nokre opplysningar om det huset som bustaden ligg i.

### 2.2. Grunnlag for statistikken

I kommunar med færre enn 6 000 innbyggjarar fekk alle personar som var fødte i 1974 eller tidlegare, eit personskjema. Den eldste i kvar familie fekk i tillegg eit bustadskjema.

Svara på spørsmåla på desse utgjer dei fleste opplysningane i folke- og bustadteljinga. Dei andre oppgåvene kjem frå ulike statistiske og administrative register. Dei viktigaste registerkjennemerka er kjønn, alder og andre demografiske kjennemerke og utdanning.

I kommunar med 6 000 eller fleire innbyggjarar er det henta inn opplysningar på skjema berre frå eit utval av befolkningen 16 år og over. Teljingsopplegget i utvalskommunane blir omtala i hefta for dei respektive kommunane, og i det informasjonsheftet som er nemnt.

Det er laga eit eige informasjonshefte som m.a. gjer greie for bakgrunn, metode, fagleg innhald og opplegg for bearbeiding av teljinga. Heftet kan ein få ved å vende seg til SSB, Folketeljingskontoret.

### 2.3. Datainnsamling

Folketeljingskjema blei sende i posten direkte til kvar einskild oppgavegivar. Namn og adresse frå Det sentrale personregister (DSP) blei førde på i førehand.

Alle oppgavegivarane fekk eit personskjema med rettleiing. I tillegg fekk den eldste i kvar familie eit bustadskjema og ein svarkonvolutt.

Utfylte skjema frå alle oppgavegivarane i leilegheita/bustaden blei sende samla tilbake i svarkonvolutten. Der det budde fleire familiar i same bustad, blei det berre brukt éin svarkonvolutt og berre eitt bustadskjema blei utfylt. Innsamlingsmetoden gav derfor grunnlag for å gruppere personar til hushald (sjå nedanfor).

Personar som ikkje hadde sendt inn folketeljingskjema til rett tid, fekk tilsendt inntil to adresserte puringar.

## 3. Feilkjelder og uvisse resultat

Ved gjennomføring og bearbeiding av ei statistisk undersøking vil det alltid kunne oppstå feil som kan gi utslag i resultatata.

Dei fleste feila oppstår vanlegvis under oppgaveinnhentinga og kjem av urette svar eller mangelfullt utfylte skjema. Ved bearbeiding kan det oppstå feil når opplysningane blir koda, i vårt tilfelle spesielt opplysningane om næring og yrke.

SSB har ikkje kontakta oppgavegivarane dersom det vart funne feil eller manglar ved utfyllinga. Materialet har likevel gjennomgått omfattande maskinelle kontroll- og opprettingsrutinar. For kjennemerke med uoppsett svar er det rekna ut eit mest mogleg sannsynleg svar på grunnlag av dei andre opplysningane personen har gitt og ut frå svara frå andre oppgavegivarar.

Kontroll- og opprettingsrutinane vil bli nærare omtala i publikasjonen som dokumenterer FoB90-prosjektet. Publikasjonen vil bli gitt ut sist i 1992.

SSB gjennomfører ei kvalitetsundersøking i samband med folketeljinga. Undersøkinga tek sikte på å kontrollere kvaliteten av hushaldssamansetjinga i folketeljinga. Vidare skal ein vurdere eventuelle konsekvensar for statistikken av å nytte regelverket i folkeregisterlova som grunnlag for geografisk plassering av befolkningen. Ein ventar at resultatane vil liggje føre i 1992.

## 4. Einingar, geografiske nivå og kjennemerke

Når ikkje anna er nemnt, gjeld opplysningane situasjonen 3. november 1990.

### 4.1. Einingar

#### Person

Teljinga omfattar alle personar som etter folkeregistret er registrert som busett i Noreg på teljingsdagen 3. november 1990. Kven som skal reknast som busett og kvar dei skal ha adressa si, går fram av forskriftene om føring og ordning av folkeregistra.

#### Busette

Med busette meiner vi personar busette i privathushald. Talet på *busette i alt* vil derfor vere mindre enn talet på *personar i alt* i kommunen (folkemengd).

#### Barn

I tabellane 19-21 og 23-24 omfattar omgrepet *Barn* ugifte heimebuande barn under 18 år som er registrerte busette i familien til minst ein av foreldra eller andre føresette. Eldre barn som bur i heimen, er ikkje rekna som barn etter denne definisjonen.

#### Par (ektepar og sambuarpar)

Som *Par* blir rekna gifte par og sambuarpar.

Gifte par er ektepar som er registrerte busette i same privatbustad, aldersheim, pleieheim e.l.

Sambuarpar er personar som lever saman i ekteskapsliknande forhold utan å ha inngått formelt ekteskap.

Begge personane i eit par må vere registrerte som busette på same adressa.

## Familie

Som familie reknar vi:

- ektepar og eventuelle ugifte heimebuande barn utan omsyn til alderen på barnet
- mor/far med ugifte heimebuande barn utan omsyn til alderen på barnet
- kvar enkelt person som ikkje høyrer med i gruppene over (einsleg)

Eit familienummer er eitt av kjennemerka for kvar person i Det sentrale personregister. Grupperinga til familie i teljinga er gjort med utgangspunkt i dette familienummeret.

Alle i ein familie i teljinga må vere registrerte busette på same adressa (same kommune og poststad), og dei kan berre inngå i eitt hushald. Personar, t.d. ektefellar, som etter denne regelen er plasserte på kvar sin stad, er ikkje grupperte til same familie i teljinga, sjølv om dei har likt familienummer i Det sentrale personregister.

Barn som har gått ut av familien fordi dei har fått egne barn, har meldt flytting og/eller inngått ekteskap, blir aldri rekna til foreldra sin familie på eit seinare tidspunkt. Når t.d. eit ektepar bur saman med eit skilt barn, utgjer ektefellane og barnet kvar sin familie.

Ein familie kan aldri bestå av meir enn to generasjonar.

Ugifte sysken som bur saman i ein bustad der ingen av foreldra er busette, blir rekna som kvar sin éinpersonfamilie.

Personar med ukjend bustad eller familienummer blir rekna som einslege (éinpersonfamiliar).

I eit sambuarpar utgjer kvar sambuar sin eigen familie saman med egne barn. Felles barn er med i familien til éin av foreldra.

## Hushald

Til same hushald er rekna personar som er registrerte busette i same bustad. Slike hushald blir kalla *bustadhushald*. Eit hushald kan vere samansett av ein eller fleire familiar. Grupperinga av personar til bustadhushald er hovudsakleg gjort ut frå innsendingsmåten (felles retur) og opplysningar gitt i teljingsskjemaet. Sjølv om Det sentrale personregister ikkje gir oversikt over kven som bur saman i kvar einskild bustad, er adresseopplysingane i registeret nytta som eit supplement i arbeidet med å konstruere hushaldet.

I teljinga blir det skilt mellom privat- og felleshushald.

Grappa *Privathushald* omfattar personar som er registrerte som busette i same privatbustad. Sidan alle opplysningane om hushald i teljinga er knytt til denne typen, er talet på hushald i alt derfor lik talet på privathushald.

Til *Felleshushald* er rekna slike som er registrerte busette i aldersheimar, pleieheimar, barneheimar o.l., og som får stell og tilsyn der. Tilsette som er busette i/ved felleshushaldet, er alltid rekna som busette i privathushald. Det same gjeld militært personell som er registrerte busette i forlegningen.

Folketeljinga gir ikkje statistikk over felleshushald. Det er hovudsakleg fordi personar som oppheld seg på institusjon, men som er registrerte busette i heimen, tilhører privathushaldet dei er registrerte i. Ein statistikk på dette grunnlaget ville derfor gi eit misvisande bilete.

### **Bustad (leilegheit)**

Ein bustad er eitt eller fleire rom som er bygde eller ombygde til heilårs privatbustad for ein eller fleire personar. Det må vere tilgjenge til rommet/romma utan at ein må gå gjennom ein annan bustad. For å gjere det enkelt blir det i tabellane brukt nemninga bustad i staden for privatbustad.

Ein bustad er t.d. rekkjehusleilegheit, leilegheit i tomannsbustad, leilegheit i leigegard, blokkleilegheit og hybelleilegheit. Einebustad er også leilegheit.

Ein hybel i privathus er ein bustad dersom han har eigen inngang. I hybelhus er kvar hybel rekna som eigen bustad, også der rom som t.d. kjøkken og bad er felles. Leilegheiter og hyblar som blir disponerte av privathushald i sjukehus, institusjonar, militærforlegningar o.l., er alltid rekna som eigen bustad.

I somme tilfelle kan ein bustad omfatte meir enn ei leilegheit. Det gjeld når personar i same familie (t.d. ugifte barn) bur i eiga leilegheit (t.d. hybelleilegheit) på same adressa som resten av familien. I slike tilfelle omfattar bustaden alle leilegheitene som familiemedlemmane brukar.

Fordi omgrepet bustadhushald blir brukt, blir talet på bustader det same som talet på privathushald i teljinga.

Det er ikkje innhenta oppgåver for bustader der ingen er registrert busett (sjå avsnitt 2.1).

Hus er ikkje eiga eining i teljinga, men bustadkjennemerka omfattar nokre opplysningar om huset som bustaden ligg i.

## **4.2. Geografiske nivå**

### **Grunnkrins, delområde**

Grunnkrinsane er utforma slik at dei skal vere stabile over ein rimeleg tidsperiode. Ein grunnkrins er eit samanhengande geografisk område, og har mest mogleg einsarta natur, næringsgrunnlag, kommunikasjonsforhold og busetnad. Folkemengd og areal bør ikkje variere for sterkt. Visse variasjonar i befolkningsgrunnlaget finst likevel - ein krins i spreittbygde strøk kan ha under 100 innbyggjarar, medan dei tettast utbygde byområda kan ha over 1 000.

Fordi krinsen skal vere stabil, er han ikkje knytta opp til tettstadsavgrensinga. Ein krins kan derfor innehalde både tett og spreitt busetnad.

Det er ikkje stilt krav om at grunnkrinsgrensene skal falle saman med grensene for kyrkjesokn, skole- eller valkrinsar.

Landet er delt inn i om lag 13 600 grunnkrinsar.

Grunnkrinsane er grupperte saman til *delområde* (bydelar/bygdelag). I eit delområde er det vanlegvis 1 000 - 3 000 personar i spreittbygde strøk og 3 000 - 5 000 i tettbygde. I alt er det om lag 1 550 delområde i landet.

Alle adressene i landet er gitt kodar for grunnkrins og delområde. Kodane er ein del av datagrunnlaget i Det sentrale personregister. *Grunnkrinsinndelinga* i FoB90 kan samanliknast med FoB80. I visse tilfelle (ved krinsdelingar i perioden) må samanlikninga skje med utgangspunkt i grupper av 1990-krinsar.

Kart over grunnkrinsar og delområde er med som vedlegg til heftet.

### **Kommune**

Vi går ut i frå at kvar einskild person i teljinga har bustaden sin i den kommunen og den bustaden der vedkommande var registrert som busett i Folkeregistret 3. november 1990.

Hovudregelen er at ein person skal registrerast som busett der han eller ho tar døgnkvila si. Dei viktigaste unntaka frå denne hovudregelen gjeld:

- Ugifte personar som pga. studier, skolegang eller verneplikts-/sivilteneste oppheld seg utanom foreldra/forsørgjaren sin bustad. Dei skal vere registrerte i foreldra/forsørgjaren sin bustad.
- Gifte personar som det meste av tida må bu borte frå heimen pga. arbeid, studier, verneplikts-/sivilteneste (t.d. yrkesaktive som er vekependlarar). Dei skal vere registrerte i ektefellen sin felles bustad.
- Personar som er innlagde på sjukehus eller sette inn i fengsel, arbeidsanstalt e.l. Dei skal vere registrerte der dei var busette før dei blei innlagde/innsette.

Personar som ikkje kan knytast til ein bestemt bustad, blir rekna til gruppa *Utan fast opphaldsstad*. Dei er rekna med i den kommunen der dei sist hadde fast bustad.

Det er ikkje innhenta opplysningar om mellombels bustad. Folketeljninga gir derfor ikkje oppgaver over den eksisterande befolkningen.

#### Tettstad

For at ei hussamling skal reknast som tettstad, må det bu minst 200 personar der, og avstanden mellom husa må normalt ikkje overstige 50 meter. Det er tillate med avvik etter skjøn for område som ikkje skal eller kan bli busette. Dette kan t.d. vere parkar, idrettsanlegg, industriområde, eller naturlege hindringar som elvar eller dyrkbare område. Hussamlingane som naturleg hører med til tettstaden, blir tekne med i ein avstand på 400 meter frå tettstadkjernen.

Tettstadsavgrensinga er uavhengig av grunnkrinsinndelinga, og kan også gå på tvers av kommuneinndelinga.

Kart over tettstadene i kommunen er med som vedlegg til heftet.

Tal for kvar einskild tettstad er gitt i tabellane 26-28, under *Tettbygde strøk*.

### 4.3. Kjennemerke

#### 4.3.1. Personkjennemerke

##### Alder

I fordelinga etter alder er kvar person gruppert etter alder pr. 31. desember 1990. (Alder = 1990 minus fødselsår.)

#### Arbeidsreiser - generelt

Arbeidsreiseopplysningane omfattar oppmøteplass, talet på arbeidsreiser, reisetid og reisemåte (sjå dette). Kjennemerka gjeld personar 16 år og over som *utførte* inntektsgivande arbeid i teljingsveka frå 27. oktober til 2. november 1990 og som hadde ein *fast* oppmøteplass. Arbeidsreiseopplysningane gjeld reisa frå heimstaden (registrert bustad) til arbeidsstaden.

Det blei lagt spesiell vekt på utforminga av arbeidsreisespørsmåla. Både i spørsmålsteksten og rettleiinga blei det forklart at *heimstaden* er den bustadadressa som vedkommande var registrert som busett på i Folkeregisteret 3. november 1990.

#### Arbeidsreiser - talet på

Talet på arbeidsreiser er dei gongene oppgavegivaren reiste *frå* heimstaden *til* arbeidsstaden (éin veg) i teljingsveka. Med *Heimstad* meiner vi alltid den bustadadressa som vedkommande er registrert busett på. For personar som budde mellombels på t.d. hybel eller brakke denne veka, er reisa mellom hybelen/brakka og arbeidsstad ikkje teken med. Personar som arbeidde i heimen (t.d. bønder) er grupperte til *reiste ikkje*. Det same gjeld personar som ikkje var på heimstaden i teljingsveka.

#### Arbeidstid

Teljninga har opplysningar om arbeidstid både i året (12-månadersperioden), og i teljingsveka frå 27. oktober til 2. november 1990. For veka er det dessutan eit skilje mellom vanleg/avtala og faktisk arbeidstid.

#### Arbeidstid i året

I FoB90 er årleg arbeidstid det samla talet på heile månader som vedkommande hadde arbeid, heiltid og/eller deltid, i alle arbeidsforhold. Som heiltid er rekna samla arbeidstid på 30 timar eller meir i veka, noe som svarar til 120 timar eller meir over ein 4-vekersperiode. Fråvære er ikkje trekt frå. Summen av månader med heiltids- og deltidsarbeid kan høgst vere 12.

#### Arbeidstid i veka (vanleg/avtala)

Den avtala arbeidstida i veka er gitt i timeverk og viser det timetalet den yrkesaktive har avtale om. For yrkesaktive som ikkje hadde inngått avtale om ei bestemt arbeidstid, gjeld oppgåva den gjennomsnittlege arbeidstida. Det same gjeld for personar med

varierende arbeidstid eller for dei som har skiftarbeid kombinert med friperiodar. Faste førebuingar ut over ordinær arbeidstid er inkludert (lærarar). Arbeidstid i fleire arbeidsforhold skulle summerast. Betalt fråvære er ikkje trekt frå, medan tilfeldig meirarbeid (sesongvariasjonar, overtid) derimot ikkje er lagt til.

### Arbeidstid i veka (utført)

Faktisk utført arbeidstid er oppgitt i timeverk. Overtid og anna ekstraarbeid er rekna med, men omgrepet omfattar ikkje fråvære på grunn av sjukdom, ferie, permisjon med lønn o.l. Personar som ikkje var på arbeid i teljingsveka, t.d. på grunn av skift- eller turnusfridagar, utførte ikkje inntektsnivande arbeid denne veka.

### Bustad

Sjå *Kommune* i avsnitt 4.2.

### Bustadstrøk (tettbygd - spreittbygd)

Sjå *Tettstad* i avsnitt 4.2.

### Ekteskapeleg status

Det er brukt fire hovudgrupperingar etter ekteskapeleg status, nemleg ugifte, gifte, enkjer/enkjemenn og separerte/skilde. Ekteskapeleg status omtalar den formelle situasjonen, ikkje faktiske samlivsforhold (sambuarar).

### Familietype

Under omtalen av eininga *familie* (avsnitt 4.1 ovanfor) er det gjort greie for kven som skal reknast til same familie. På grunnlag av kva for personar som inngår i familien og kva for ekteskapeleg status dei har, blir familiane inndelte i typar, slik:

Einsleg	einpersonfamilie.
Ektepar utan barn	familien inneheld eit ektepar, men ingen ugifte, heimebuande barn.
Ektepar med barn	familien inneheld eit ektepar, og paret sine ugifte, heimebuande barn utan omsyn til alder.
Mor/far med barn	familien inneheld mor eller far og deira ugifte, heimebuande barn utan omsyn til alderen på barnet/barna.

Familietypen baserer seg på den formelle ekteskapelege statusen til personane i familien. I eit sambuarpar utgjer kvar einskild sambuar derfor sin eigen familie.

### Heiltid/deltid

Ein person kjem i gruppa heiltidsarbeid når summen av avtala/vanleg arbeidstid i alle arbeidsforhold er 30 timar eller meir i veka (120 timar eller meir over ein 4-vekersperiode).

### Næring

Yrkesaktive personar 16 år og over er grupperte etter næring ut frå opplysningar om 12-månadersperioden. Kjennermerket er knytta til det arbeidsforholdet som hadde vara lengst. Det er ikkje innhenta særskilte oppgåver om næring for teljingsveka frå 27. oktober til 2. november.

Næringsgrupperinga er gjord etter 1983-utgåva av Standard for næringsgruppering (Standardar for norsk statistikk 2). Standarden er eit fem-sifra pyramidisk system der kvart siffer viser eit grupperingsnivå.

FoB80 blei gruppert etter den førre utgåva av næringsstandarden (utgitt i 1978). Dei viktigaste endringane frå denne utgåva finn vi under Detaljhandel. Standardendringane har ingenting å seie for jamføringane med siste teljing for næring på 1-siffernivå.

Næringsgrupperinga kan etter mindre modifikasjonar på tabellnivå samanliknast med International Standard Industrial Classification of all Economic Activities (ISIC) frå 1968.

FN vedtok ein ny versjon av ISIC i 1989. Den nye versjonen vil etter kvart bli innarbeidd i næringsstandarden i dei fleste landa i Europa. Når den nye standarden blir innført i Noreg, vil folketeljingsmaterialet få næringskodar etter ISIC -89 i tillegg til dei noverande.

### Oppmøteplass på arbeid

Oppmøteplassen er den staden der oppgåvegivaren møtte fram då arbeidsdagen tok til. Grupperingskriterium er kommune. Personar som møtte på ulike stader, var til sjøs e.l. har ikkje fast oppmøteplass.

### Reisemåte til arbeidet

Reisemåten gjeld dei transportmidla vedkommande til vanleg brukte på arbeidsreisa (éin veg).

### Reisetid til arbeidet

Reisetida er den tida det tek å kome *frå* heimstaden (registret bustadadresse) *til* arbeidsstaden (éin veg). I reisetida er gongtid og ventetid under reisa rekna med. Det same gjeld faste gjeremål, t.d. å bringe barn

til barnehage. Tilfeldige gjeremål og forseiningar blir ikkje rekna med.

For pendlarar som budde mellombels utanom heimen (hybelen, brakka) blir reisetida rekna frå heimstaden og fram til arbeidsstaden.

### Spreittbygd/tettbygd strøk

Sjå *Tettstad* i avsnitt 4.2.

### Utdanning

Utdanningsopplysningane i publikasjonen er henta frå datafil over høgste utdanning blant befolkningen pr. 1. oktober 1989, såkalla omkoda utgåve (grupperinga av grunnleggjande fagutdanning - også den som blei fullført før skoleåret 1972/73 - byggjer på 9-årig grunnskole og er plassert på klasstrinn 10, nivå 3). Folketeljingsmaterialet vil bli oppdatert med utdanningsopplysningar pr. 1. oktober 1990 så snart denne årgangen ligg føre.

Opplysningane om utdanning fullført i utlandet etter 1. november 1980 er mangelfulle i data-materialet. Dette gjeld spesielt for dei som er fødte utomlands. SSB gjennomfører derfor ei eiga undersøking i 1991 om utdanning blant innvandrane. Resultata frå undersøkinga er ikkje med i denne publikasjonen, men vil seinare gå inn i teljingsmaterialet.

Frå og med 1987 blir det i all utdanningsstatistikk frå SSB brukt seks-sifra utdanningskodar, etter Standard for utdanningsgruppering - Revidert 1989 (Standardar for norsk statistikk 7). Standarden er bygd opp som eit pyramidisk klassifikasjonssystem. Utdanninga er først ordna i grove grupper etter (samla) tid ved normal studieprogresjon. Gruppene blir kalla *utdanningsnivå*. Innanfor kvart nivå er utdanningane delte opp etter *fagfelt* og *faggrupper*. Ein del utdanningar som tidlegare var plasserte på for lågt nivå, har skifta nivå ved overgangen til revidert standard. Dei største gruppene er ingeniør- og helsefagutdanningar.

Resultata frå utdanningsstatistikken blir no presenterte etter omkoda utdanningskode (sjå ovanfor), medan folketeljinga i 1980 er basert på ein versjon av den gamle standarden som ikkje er omkoda. Derfor kan ikkje resultata frå dei to teljingane samanliknast. SSB kan lage statistikk som kan samanliknast på *grovt* nivå (grupper av utdanningsnivå) ved å dele inn FoB80 etter ny standard og kode om all grunnleggjande fagutdanning til 9 år. Slik statistikk må utførast som betalt oppdrag.

### Yrke

Yrkesaktive personar 16 år og over er grupperte etter yrke ut frå opplysningar om 12-månadersperioden. Kjennemerket er knytt til det arbeidsforholdet som tok lengst tid. Det er ikkje innhenta særskilte oppgaver om yrke for teljingsveka frå 27. oktober til 2. november.

Grunnlaget for yrkesgrupperinga er Standard for yrkesgruppering i offentleg norsk statistikk (utgitt av Arbeidsdirektoratet i 1965). Standarden blir ofte omtala som NYK (Nordisk yrkesklassifisering). Til folketeljinga i 1980 blei standarden ajourført av SSB ved at nye yrkestillar blei plasserte inn på riktig stad i systemet, ein del yrkesgrupper blei slått saman og andre blei splitta i fleire grupper. Etter 1980 har SSB halde fram med ajourføring med nye yrkesnemningar.

Yrke i folketeljinga er koda med tre av dei i alt fem sifra som standarden har.

Yrke er koda på same måten og etter same standarden både i FoB80 og FoB90, slik at det er mogleg å samanlikne yrkesstatistikken mellom dei to teljingane.

NYK og dermed teljinga kan berre til ein viss grad samanliknast med den nyaste (1988) utgåva av International Standard Classification of Occupations (ISCO). Derimot er det godt samsvar med førre ISCO (1958, revidert i 1968). Det er denne versjonen som pr. 1990 blir brukt i dei fleste europeiske landa.

### Yrkesaktivitet

I FoB90 er det innhenta oppgaver om yrkesaktiviteten både for dei siste 12 månadene (3. november 1989 til 2. november 1990) og for den siste veka før teljings-tidspunktet (27. oktober - 2. november 1990).

Som yrkesaktive blir rekna personar 16 år og over som *hadde* inntektsgivande arbeid i minst 100 timar i 12-månadersperioden. Inntektsgivande arbeid er alt arbeid som blir utført mot betaling i form av lønn, inntekt av eiga verksemd, provisjon, honorar o.l. Deltidsarbeid, vikararbeid, barnepass, feriejobbar o.l. er også med. Det same gjeld sjukefråvære, ferie, permisjon med lønn o.l. Ved folketeljinga i 1980 skulle slikt fråvære ikkje reknast med. Arbeid som familiemedlemmer utan fast lønn i familiebedrift (t.d. butikk, gardsbruk) og verneplikts-/sivilteneste blir også rekna som yrkesaktivitet.

Dei som var yrkesaktive i 12-månadersperioden svarte også på om dei *hadde* inntektsgivande arbeid som varte minst 1 time i veka 27. oktober til 2. november 1990. Ved folketeljinga i 1980 måtte ein

ha utført arbeid som vara minst ein time for å bli rekna som yrkesaktiv i veka. Teljingane i 1980 og 1990 kan samanliknast fordi FoB90 også kan fordele dei yrkesaktive etter utført arbeidstid i veka.

### Yrkesstatus

Yrkesaktive personar 16 år og over er grupperte etter yrkesstatus ut frå arbeidsforholdet dei oppgav for 12-månadersperioden. Det er ikkje innhenta særskilte oppgåver om yrkesstatus for teljingsuka frå 27. oktober til 2. november.

Personar (også medeigarar) som arbeidde i firma organiserte som aksjeselskap, andelslag eller andre selskapsformer med avgrensa ansvar, er alltid rekna som tilsette.

Ein person er rekna som sjølvstendig dersom vedkommande dreiv verksemd aleine for eiga rekning eller saman med andre med uavgrensa ansvar (t.d. i ansvarleg selskap).

Gruppen *Familiemedlem utan fast lønn i familiebedrift* omfattar personar som arbeidde i familieverksemd utan fast lønn, og som verken var eigar eller medeigar i verksemda. Eit familiemedlem utan fast lønn kan likevel ha lønn for arbeidet i form av kost og losji, del av overskott e.l.

Der ektefellar arbeidde i felles verksemd (t.d. gardsbruk) som ikkje var organisert som aksjeselskap e.l., er den eine ektefellen rekna som sjølvstendig og den andre som familiemedlem utan fast lønn, med mindre begge ektefellane var registrerte som eigarar av verksemda.

### 4.3.2. Bustadkjennemerke

Bustadkjennemerka gjeld berre for privatbustader og personar i privathushald.

#### Areal

Arealet av bustaden er det samla arealet av rom på 6 m<sup>2</sup> eller meir som blir brukte til bustadformål. I tillegg er også entré, gangar, trapperom, vaskerom o.l. med i arealet.

#### Busette pr. bustad

Busette pr. bustad er lik talet på busette i privatbustader dividert med talet på bustader i alt.

#### Byggjeår

Byggjeåret er det året da minst halvparten av bu-

stadene i huset var ferdig til innflytting. For hus som er ombygde, er det opprinnelege byggjeåret oppgitt.

### Eige-/leigeform

Som *eigarar* er også rekna personar som har burett ved å eige ein aksje eller ein part.

Som *leige for eit avgrensa tidsrom* er rekna leigeavtaler som går til ein bestemt dato, også framleige. Bustader stilt til disposisjon gjennom arbeidsforhold for ein avgrensa tidsperiode er derimot rekna med blant *tenestebustader*.

Leige av bustaden på *Andre vilkår* gjeld t.d. ved leige kontrakt med heimel i husleigelova, munnleg leigeavtale eller kåravtale. Obligasjonsleilegheiter og trygdeleilegheiter er også tekne med her.

### Etasjeplassering

Etasjeplasseringa viser i kva for ein etasje bustaden har rom til bustadformål. For bustader som går over fleire plan, er alle etasjane oppgitt.

### Hustype

Ein *einebustad* ligg fritt med minst ein halv meter til andre hus. Han kan også innehalde ei hybelleilegheit, og eitt eller fleire rom kan vere i bruk som hybel.

*Våningshus knytt til gardsdrift* omfattar alle typar bustadhus på gardsbruket.

Eit *hus i kjede* (også *einebustad i kjede*) er bunde saman med eit anna hus ved bu, garasje/carport, svalgang e.l.

I eit *terrassehus* er leilegheitene bygde saman i ei skråning der fleire av leilegheitene har terrasse på heile eller delar av taket til leilegheita under.

*Terrasseblokk* er rekna som blokk og ikkje som terrassehus.

*Anna bustadbygg med mindre enn tre etasjar* omfattar til dømes firemannsbustad, *einebustad* med mindre enn ein halv meter mellom husa o.l.

Leilegheita ligg i eit *forretningsbygg* eller i eit *bygg for felleshushald* dersom mindre enn halvparten av golvarealet i huset blir brukt til privatbustad.

I nokre tabellar er hus i kjede, terrassehus og anna bustadbygg med mindre enn tre etasjar slått saman og kalla *småhus*.

### Kjøkken

Kjøkkenet er den delen av bustaden der det er installert utstyr til matlaginga. Kjøkkenet kan vere eit eige rom, men treng ikkje å vere det (opne løysingar).

Dersom fleire bustader har felles kjøkken, t.d. hyblar i eit hybelbygg, er alle bustadene rekna å vere utan kjøkken.

I storleiken på kjøkkenet er også golvplassen til benker og skap rekna med.

#### **Kjelde til oppvarming**

I FoB90 er alle kjelder til oppvarming i bustaden tekne med, medan det ved siste teljing berre var den viktigaste som blei registrert.

#### **Plan i bustaden**

Bustaden seier vi ligg på eitt plan dersom kjøkken, bad/dusj, wc og minst eitt bustadrom er i same etasje utan trapper mellom.

#### **Tilgjenge**

Som eit mål for korleis ein kan ta seg fram til bustaden, er det nytta ei inndeling etter plan i bustaden, etasjeplassering i bustaden og om huset har heis.

#### **Rom - talet på**

I talet på rom er med bustadrom på 6 m<sup>2</sup> eller meir som kan nyttast året rundt. Kjøkken, bad, wc, vaske-rom, gang o.l. er ikkje med, og heller ikkje rom som berre blir nytta til næringsverksemd.

#### **Rom pr. bustad**

er summen av alle rom dividert med talet på bustader. I FoB90 er det ikkje innhenta spesifiserte oppgåver over talet på rom i bustader med ni eller fleire rom. I oppgåvene for *rom i alt* er tala på rom i bustaden med ni eller fleire rom derfor rekna ut frå eit gjennomsnittstal. Data frå Buforholdsundersøkinga 1988 er brukt som berekningsgrunnlag.

### **4.3.3. Hushaldskjennemerke**

Hushaldskjennemerka gjeld for privathushald og personar registrerte som busette i privathushald.

#### **Avfallssortering (kjeldesortering)**

Oppgåvene over avfallssorteringa viser eit utval avfallstypar som blir sorterte ut frå hushaldsavfallet og leverte/henta etter at dei er sorterte ut. Kwart hushald kunne krysse av for fleire typar utsortert avfall. Nokre hushald sorterer fleire typar avfall. Derfor blir summen av hushald etter avfallstype større enn talet på hushald som sorterer avfall i alt.

#### **Bil - talet på bilar i hushaldet**

Med å disponere bil meiner ein å eige/leige bil eller å ha høve til å bruke firmabil privat. Stasjonsvogn, kombinert bil eller varebil som blir brukt til privatkjøring, er også rekna med i talet på bilar.

#### **Familiar - talet på familiar i hushaldet**

Sjå *Familie* i avsnitt 4.1 og *Familietype* i avsnitt 4.3.

#### **Hushaldstype (talet på barn i hushaldet)**

I tabellane er hushalda delte inn i einperson- og fleirpersonhushald. Fleirpersonhushald er vidare delte inn i hushald med og utan barn.

Eininga *Barn* omfattar ugifte heimebuande barn under 18 år som er registrerte busette i familien til minst ein av foreldra eller andre føresette. Eldre barn som bur i heimen, er ikkje rekna inn i talet på barn i hushaldet. Hushald der alle dei heimebuande barna er 18 år eller eldre, blir derfor rekna til gruppa fleirpersonhushald utan barn.

#### **Privat-/felleshushald**

Gruppa *Privathushald* omfattar alle personar som er registrerte som busette i same privatbustad.

Personar som er registrerte som busette i aldersheimar, pleieheimar, barneheimar o.l. og som får stell og tilsyn der, hører til *Felleshushald*. Det er ikkje innhenta hushalds- og bustadopplysningar for desse hushalda.



## 5. Merknader til tabellane

### Tabell 1

Tabell 1 gir samanliknbare tal tilbake til 1875 etter kommuneinndelinga i 1990.

#### Asylmottak - konsekvensar for folketalsutviklinga

Frå mars 1987 er asylsøkjjarar til vanleg registrerte som busette, også medan søknaden om opphaldsløyve blir behandla. For små kommunar vil dette kunne gje ein relativt stor auke i det registrerte folketalet, og vil særleg slå ut i statistikken på grunnkrinsnivå.

Etter oppgåver frå Utlendingsdirektoratet var 66 personar i kommunen registrerte som busette i asylmottak 3. november 1990.

**Vernepliktige - konsekvensar for sysselsetjingstala**  
Oppgåver over dei vernepliktige og sivilt tenestepiktige er innhenta gjennom Forsvarets overkommando og Siviltenesteadministrasjonen. På grunn av rapporteringsrutinene har ikkje alle oppgåvene kome inn når kommunehefta blir publiserte.

Manglande oppgåver om verneplikts-/sivilteneste kan påvirke sysselsetjingstala for kommunen. For kommunen under eitt vil utslaga bli særsmå. Avviket vil bli størst for gruppa Menn 16 - 24 år.

Etter oppgåvene gitt i skjemaet, kan personane dette gjeld t.d. få for få arbeidsmånader i året, dei kan bli tildelte feil hovudnæring og -yrke, eller dei kan bli feilaktig grupperte som ikkje yrkesaktive.

Dei fullstendige oppgåvene om verneplikts- og sivilteneste vil bli innarbeidde i det endelege folketeljingsmaterialet.

Tabell 1. Folkemengd ved folketeljningane 1875-1990, etter kommunegrensar pr. 3. november 1990

År	Folke- mengd	År	Folke- mengd	År	Folke- mengd	År	Folke- mengd
1875 ...	2964	1920 ...	2352	1960 ...	2464	1980 ...	2469
1900 ...	2679	1946 ...	2513	1970 ...	2366	1990 ...	2514

K j e l d e: Folketeljningar, materiale i SSB og Norsk samfunnsvitenskapelig datatjeneste (NSD).

Tabell 2. Folkemengd etter kjønn, ekteskapeleg status og alder. 3. november 1990

Alder	I alt	Menn					Kvinner				
		I alt	Ugifte	Gifta	Enkje- menn	Separer- te og skilde	I alt	Ugifte	Gifta	Enkjer	Separer- te og skilde
I alt .....	2514	1338	717	531	42	48	1176	459	520	151	46
0 - 4 .....	139	83	83	-	-	-	56	56	-	-	-
5 - 9 .....	140	73	73	-	-	-	67	67	-	-	-
10 - 14 .....	150	83	83	-	-	-	67	67	-	-	-
15 - 19 .....	198	111	111	-	-	-	87	87	-	-	-
20 - 24 .....	187	114	113	1	-	-	73	60	13	-	-
25 - 29 .....	202	109	75	33	-	1	93	53	39	-	1
30 - 34 .....	174	92	41	49	-	2	82	21	51	-	10
35 - 39 .....	171	96	34	53	-	9	75	9	59	1	6
40 - 44 .....	182	96	12	77	1	6	86	4	71	1	10
45 - 49 .....	115	60	15	42	-	3	55	3	47	2	3
50 - 54 .....	134	67	12	47	1	7	67	-	60	4	3
55 - 59 .....	117	64	8	47	4	5	53	2	43	3	5
60 - 64 .....	147	76	14	54	4	4	71	2	46	21	2
65 - 69 .....	129	70	18	45	2	5	59	3	40	14	2
70 - 74 .....	119	63	12	42	5	4	56	7	23	24	2
75 - 79 .....	101	45	8	26	10	1	56	8	21	27	-
80 - 84 .....	60	21	2	9	9	1	39	3	5	31	-
85 - 89 .....	35	11	1	6	4	-	24	3	2	17	2
90 - .....	14	4	2	-	2	-	10	4	-	6	-
0 - 6 .....	187	107	107	-	-	-	80	80	-	-	-
7 - 12 .....	178	92	92	-	-	-	86	86	-	-	-
13 - 15 .....	101	63	63	-	-	-	38	38	-	-	-
16 - 19 .....	161	88	88	-	-	-	73	73	-	-	-
20 - 44 .....	916	507	275	213	1	18	409	147	233	2	27
45 - 66 .....	568	297	56	211	9	21	271	8	215	34	14
67 - .....	403	184	36	107	32	9	219	27	72	115	5
16 - 24 .....	348	202	201	1	-	-	146	133	13	-	-
25 - 39 .....	547	297	150	135	-	12	250	83	149	1	17
40 - 66 .....	750	393	68	288	10	27	357	12	286	35	24

Tabell 3. Hovudtal for utdanning. Personar 16-66 år etter yrkesaktivitet, arbeidstid i året, kjønn og utdanning<sup>1</sup>.  
3. november 1989 - 2. november 1990

Kjønn og høgste utdanning	I alt	Ikkje yrkesaktive	Yrkesaktive					
			I alt	Heiltid		Deltid		Både heiltid og deltid i året
				Heile året	Delar av året	Heile året	Delar av året	
I alt	1645	361	1284	802	178	130	111	63
<b>Menn</b>								
I alt	892	186	706	517	107	18	38	26
Barne- og ungdomsskolenivå, 1-9 år i alt	241	73	168	123	23	7	13	2
Folkeskoleutdanning	65	29	36	30	2	2	2	-
9-årig ungdomsskole	70	28	42	24	10	1	6	1
Ungdomsskolenivå elles	106	16	90	69	11	4	5	1
Gymnasnivå I, 10 år, i alt	234	45	189	129	30	6	14	10
Allment fagfelt	30	5	25	17	4	1	2	1
Industri, handverk og teknikk	128	26	102	67	18	3	8	6
Samferdsel	3	-	3	3	-	-	-	-
Helsevern	-	-	-	-	-	-	-	-
Jordbruk, skogbruk og fiske	47	8	39	31	4	1	2	1
Gymnasnivå I elles	26	6	20	11	4	1	2	2
Gymnasnivå II, 11 - 12 år, i alt	234	26	208	151	35	4	10	8
Allment fagfelt	39	7	32	19	5	2	3	3
Administrasjon og økonomi	10	-	10	8	1	-	1	-
Industri, handverk og teknikk	142	17	125	95	22	2	3	3
Samferdsel	1	-	1	-	1	-	-	-
Helsevern	1	1	-	-	-	-	-	-
Jordbruk, skogbruk og fiske	25	1	24	18	2	-	2	2
Tenesteyting og forsvær	16	-	16	11	4	-	1	-
Gymnasnivå II elles	-	-	-	-	-	-	-	-
Universitets- og høgskolenivå I, 13 - 14 år, i alt	36	2	34	30	2	-	-	2
Undervisning	4	-	4	4	-	-	-	-
Administrasjon, økonomi, samfunnsvitenskap og jus	8	1	7	6	-	-	-	1
Naturvitenskap og teknikk	17	1	16	14	2	-	-	-
Helsevern	2	-	2	2	-	-	-	-
Universitets- og høgskolenivå I elles	5	-	5	4	-	-	-	1
Universitets- og høgskolenivå II, III og forskarnivå, over 14 år, i alt	49	1	48	41	6	-	1	-
Undervisning	19	-	19	18	1	-	-	-
Administrasjon, økonomi, samfunnsvitenskap og jus	9	1	8	5	2	-	1	-
Naturvitenskap og teknikk	6	-	6	5	1	-	-	-
Universitets- og høgskolenivå II, III og forskarnivå elles	15	-	15	13	2	-	-	-
Uoppgitt, inga utdanning og utdanning på førskolenivå	98	39	59	43	11	1	-	4
<b>Kvinner</b>								
I alt	753	175	578	285	71	112	73	37
Barne- og ungdomsskolenivå, 1-9 år i alt	203	70	133	60	19	26	23	5
Folkeskoleutdanning	56	27	29	19	6	2	1	1
9-årig ungdomsskole	55	21	34	6	7	8	10	3
Ungdomsskolenivå elles	92	22	70	35	6	16	12	1
Gymnasnivå I, 10 år, i alt	274	63	211	113	19	46	28	5
Allment fagfelt	77	20	57	35	1	17	2	2
Industri, handverk og teknikk	32	7	25	15	4	1	5	-
Samferdsel	1	-	1	1	-	-	-	-
Helsevern	14	4	10	7	-	2	1	-
Jordbruk, skogbruk og fiske	2	2	-	-	-	-	-	-
Gymnasnivå I elles	148	30	118	55	14	26	20	3
Gymnasnivå II, 11 - 12 år, i alt	156	22	134	68	16	21	18	11
Allment fagfelt	51	10	41	16	5	7	9	4
Administrasjon og økonomi	30	4	26	15	3	5	1	2
Industri, handverk og teknikk	8	3	5	2	1	1	1	-
Samferdsel	15	-	15	11	-	2	1	1
Helsevern	10	1	9	6	1	1	-	1

<sup>1</sup> Høgste fullførte utdanning pr. 1. oktober 1990.

Tabell 3 (framh.). Hovudtal for utdanning. Personar 16-66 år etter yrkesaktivitet, arbeidstid i året, kjønn og utdanning<sup>1</sup>. 3. november 1989 - 2. november 1990

Kjønn og høgste utdanning	I alt	Ikkje yrkesaktive	Yrkesaktive					
			I alt	Heiltid		Deltid		Både heiltid og deltid i året
				Heile året	Delar av året	Heile året	Delar av året	
<b>Gymnasnivå II, 11-12 år (framh.)</b>								
Jordbruk, skogbruk og fiske	5	-	5	3	1	1	-	-
Tenesteyting og forsvar	18	-	18	8	3	2	4	1
Gymnasnivå II elles	19	4	15	7	2	2	2	2
<b>Universitets- og høgskolenivå I, 13 - 14 år, i alt</b>								
Undervisning	14	-	14	9	2	3	-	-
Administrasjon, økonomi, samfunnsvitenskap og jus	13	1	12	4	2	4	1	1
Naturvitenskap og teknikk	1	-	1	-	-	1	-	-
Helsevern	13	2	11	6	1	2	1	1
Universitets- og høgskolenivå I elles	15	3	12	1	6	3	-	2
<b>Universitets- og høgskolenivå II, III og forskarnivå, over 14 år, i alt</b>								
Undervisning	31	1	30	19	1	4	2	4
Administrasjon, økonomi, samfunnsvitenskap og jus	2	-	2	1	1	-	-	-
Naturvitenskap og teknikk	-	-	-	-	-	-	-	-
Universitets- og høgskolenivå II, III og forskarnivå elles	5	-	5	1	1	-	-	3
Uoppgitt, inga utdanning og utdanning på førskolenivå	26	13	13	3	3	2	-	5

<sup>1</sup> Sjå note 1, førre sida.

Tabell 4. Personar 16 år og over. Hovudtal for yrkesaktivitet i året 3. november 1989 - 2. november 1990

	I alt	Ikkje yrkesaktive	Yrkesaktive			Prosent yrkesaktive		
			I alt	Menn	Kvinner	I alt	Menn	Kvinner
I alt	2048	701	1347	750	597	65,8	69,7	61,4
<b>Alder</b>								
16-19	161	80	81	43	38	50,3	48,9	52,1
20-24	187	42	145	90	55	77,5	78,9	75,3
25-29	202	40	162	86	76	80,2	78,9	81,7
30-39	345	43	302	171	131	87,5	91,0	83,4
40-49	297	25	272	141	131	91,6	90,4	92,9
50-59	251	50	201	108	93	80,1	82,4	77,5
60-66	202	81	121	67	54	59,9	63,2	56,3
67-69	74	48	26	18	8	35,1	45,0	23,5
70-	329	292	37	26	11	11,2	18,1	5,9
<b>Ekteskapeleg status</b>								
Ugifte	710	240	470	306	164	66,2	67,3	64,3
Gifte	1051	280	771	402	369	73,4	75,7	71,0
Før gifte	287	181	106	42	64	36,9	46,7	32,5
<b>Familietype</b>								
Einslege	518	276	242	168	74	46,7	56,8	33,3
Ektepar utan ugifte barn	358	174	184	94	90	51,4	52,5	50,3
Ektepar med ugifte barn	947	179	768	417	351	81,1	82,2	79,8
Mor/far med ugifte barn	225	72	153	71	82	68,0	75,5	62,6
<b>Utdanning</b>								
Barne- og ungdomsskolenivå	692	358	334	191	143	48,3	54,4	41,9
Gymnasnivå	1032	261	771	418	353	74,7	78,4	70,7
Universitets- og høgskolenivå	195	25	170	82	88	87,2	90,1	84,6
Uoppgitt, inga utdanning eller utdanning på førskolenivå	129	57	72	59	13	55,8	58,4	46,4

Tabell 5. Hovudtal for yrkesaktive i året 3. november 1989 - 2. november 1990

	I alt	Menn			Kvinner				Prosent	
		I alt	16-24	25-66	67-	I alt	16-24	25-66		67-
I alt	1347	750	133	573	44	597	93	485	19	100,0
<b>Næring</b>										
Jordbruk, skogbruk, fiske og fangst	408	261	41	188	32	147	14	121	12	30,3
Oljeutvinning og bergverksdrift	6	5	1	4	-	1	-	1	-	0,4
Industri	109	80	14	63	3	29	1	27	1	8,1
Kraft- og vassforsyning	26	19	2	17	-	7	-	7	-	1,9
Bygge- og anleggsverksemd	142	136	27	106	3	6	2	4	-	10,5
Varehandel, hotell- og restaurantverksemd	189	73	22	50	1	116	39	74	3	14,0
Transport, lagring, post og telekommunikasjonar	77	58	9	49	-	19	2	17	-	5,7
Bank- og finansieringsverksemd, forsikringsverksemd, eigedomsdrift og forretningsmessig tenesteyting	33	13	1	10	2	20	3	17	-	2,4
Offentleg, sosial og privat tenesteyting	357	105	16	86	3	252	32	217	3	26,5
<b>Yrkesfelt</b>										
Teknisk, vitenskapelig, humanistisk og kunstnarleg arbeid	186	64	6	57	1	122	10	112	-	13,8
Administrasjons- og forvaltningsarbeid, bedrifts- og organisasjonsleiing	44	35	3	32	-	9	-	9	-	3,3
Kontorarbeid	86	15	3	10	2	71	9	62	-	6,4
Handelsarbeid	90	33	5	28	-	57	15	40	2	6,7
Jordbruks-, skogbruks- og fiskearbeid	405	258	40	186	32	147	14	121	12	30,1
Gruve- og sprengingsarbeid m.m.	6	5	-	5	-	1	-	1	-	0,4
Transport- og kommunikasjonsarbeid	85	64	11	53	-	21	3	18	-	6,3
Industri-, bygge- og anleggsarbeid	254	232	53	171	8	22	-	21	1	18,9
Servicearbeid og militært arbeid	191	44	12	31	1	147	42	101	4	14,2
<b>Yrkesstatus</b>										
Tilsett	906	460	105	344	11	446	81	358	7	67,3
Sjølvtendig	356	258	9	220	29	98	4	90	4	26,4
Familie medlem utan fast lønn	85	32	19	9	4	53	8	37	8	6,3
<b>Arbeidstid i året<sup>1</sup></b>										
Berre heiltid, i alt	1014	649	101	523	25	365	50	306	9	75,3
Berre deltid, i alt	266	72	21	35	16	194	35	150	9	19,7
Både heiltid og deltid, i alt	67	29	11	15	3	38	8	29	1	5,0
<b>Yrkesaktiv i 12 månader</b>										
Heiltid	831	538	57	460	21	293	23	262	8	61,7
Deltid	140	23	4	14	5	117	7	105	5	10,4
Både heiltid og deltid i perioden	38	14	6	7	1	24	4	20	-	2,8
Heiltid 0-3 månader	11	3	1	2	-	8	1	7	-	0,8
Heiltid 4-6 månader	11	4	1	3	-	7	1	6	-	0,8
Heiltid 7-9 månader	7	3	1	2	-	4	1	3	-	0,5
Heiltid 10-11 månader	9	4	3	-	1	5	1	4	-	0,7
<b>Yrkesaktiv i 6-11 månader</b>										
Heiltid	103	66	20	43	3	37	8	29	-	7,6
Deltid	57	22	4	13	5	35	7	26	2	4,2
Både heiltid og deltid i perioden	20	8	3	4	1	12	4	8	-	1,5
<b>Yrkesaktiv i 1-5 månader</b>										
Heiltid	80	45	24	20	1	35	19	15	1	5,9
Deltid	69	27	13	8	6	42	21	19	2	5,1
Både heiltid og deltid i perioden	9	7	2	4	1	2	-	1	1	0,7
<b>Avtala arbeidstid i veka</b>										
Ikkje yrkesaktiv i veka	256	135	55	61	19	121	48	65	8	19,0
1- 9 timar	52	17	10	5	2	35	5	28	2	3,9
10-19 timar	91	12	1	10	1	79	6	69	4	6,8
20-29 timar	93	15	-	13	2	78	7	69	2	6,9
30-34 timar	75	35	9	24	2	40	5	35	-	5,6
35-39 timar	420	281	36	239	6	139	14	124	1	31,2
40 timar og over	360	255	22	221	12	105	8	95	2	26,7

<sup>1</sup> Heiltid er *samla* arbeidstid på 30 timar eller meir i veka (alle arbeidsforhold), noko som svarer til 120 timar eller meir over ein firevekersperiode.

Tabell 6. Yrkesaktive 16 år og over, etter alder og næring/yrkesfelt. 3. november 1989 - 2. november 1990

	I alt	Alder									Pro- sent av dei yrkes- aktive
		16-19	20-24	25-29	30-39	40-49	50-59	60-66	67-69	70-	
I alt	1347	81	145	162	302	272	201	121	26	37	100,0
<b>Næring</b>											
Jordbruk	396	26	26	29	56	71	82	64	14	28	29,4
Skogbruk	8	-	3	-	1	2	-	1	1	-	0,6
Fiske og fangst	4	-	-	-	-	1	2	-	1	-	0,3
Oljeutvinning og bergverksdrift	6	-	1	1	3	1	-	-	-	-	0,4
Industri i alt	109	5	10	20	23	23	14	10	3	1	8,1
Næringsmiddel-, drikkevare- og tobakksindustri	43	3	3	7	10	11	4	5	-	-	3,2
Tekstil-, klesvare-, ler- og lervareindustri	13	-	2	-	2	1	4	3	1	-	1,0
Trevareindustri	15	1	3	2	4	1	2	1	-	1	1,1
Treforedling, grafisk industri og forlag	4	-	-	-	2	1	1	-	-	-	0,3
Kjemisk industri, mineral-, olje-, kol-, gummi- og plastindustri	2	-	-	-	1	1	-	-	-	-	0,1
Keramikk- og glassindustri	3	-	-	1	-	1	-	-	1	-	0,2
Metallindustri	8	-	1	3	1	2	1	-	-	-	0,6
Verkstadindustri	19	1	1	7	3	5	1	1	-	-	1,4
Industri elles	2	-	-	-	-	-	1	-	1	-	0,1
Kraft- og vassforsyning	26	1	1	6	7	8	2	1	-	-	1,9
Byggje- og anleggsverksemd	142	11	18	22	37	18	24	9	2	1	10,5
Varehandel	140	18	23	23	31	19	20	4	1	1	10,4
Hotell- og restaurantdrift	49	10	10	1	7	8	7	4	1	1	3,6
Landtransport	51	-	9	6	15	9	7	5	-	-	3,8
Sjøtransport	-	-	-	-	-	-	-	-	-	-	-
Transport elles, lagring, post og telekommunikasjonar	26	-	2	2	10	8	3	1	-	-	1,9
Bank- og finansieringsverksemd	10	-	1	2	5	1	1	-	-	-	0,7
Forsikringsverksemd, eigedomsdrift og forretningsmessig tenesteyting	23	-	3	8	3	6	1	-	1	1	1,7
Offentleg administrasjon, forsvar, politi og rettsvesen	73	1	7	4	17	26	13	4	-	1	5,4
Renovasjon og reingjering	2	-	1	-	1	-	-	-	-	-	0,1
Undervisning og forskningsverksemd	75	-	5	9	23	22	10	6	-	-	5,6
Helse- og sosialtenester	172	4	17	24	55	43	15	11	2	1	12,8
Kulturell tenesteyting, underholdning og sport	12	1	2	2	3	2	-	1	-	1	0,9
Personleg tenesteyting	23	4	6	3	5	4	-	-	-	1	1,7
<b>Yrkesfelt</b>											
Teknisk, vitenskapelig, humanistisk og kunstnarleg arbeid	186	2	14	21	70	54	16	8	-	1	13,8
Administrasjons- og forvaltningsarbeid, bedrifts- og organisasjonsleiing i alt	44	-	3	2	12	15	7	5	-	-	3,3
Offentleg administrasjons- og forvaltningsarbeid	23	-	1	1	5	8	5	3	-	-	1,7
Bedrifts- og organisasjonsleiing	21	-	2	1	7	7	2	2	-	-	1,6
Kontorarbeid	86	2	10	13	23	22	13	1	1	1	6,4
Handelsarbeid	90	14	6	17	21	15	13	2	1	1	6,7
Jordbruks-, skogbruks- og fiskearbeid	405	26	28	30	56	72	84	65	16	28	30,1
Gruve- og sprengingsarbeid m.m.	6	-	-	2	3	1	-	-	-	-	0,4
Transport og kommunikasjonsarbeid	85	-	14	9	25	20	12	5	-	-	6,3
Industri-, byggje- og anleggsarbeid i alt	254	18	35	43	60	40	32	17	5	4	18,9
Jern- og metallvarearbeid	35	2	6	9	8	5	3	1	-	1	2,6
Elektroarbeid	32	2	4	6	9	10	-	-	-	1	2,4
Trearbeid	71	5	13	15	16	7	11	3	-	1	5,3
Næringsmiddelarbeid	17	1	-	3	4	6	-	3	-	-	1,3
Maskin- og motordrift	27	1	1	2	7	5	8	2	-	1	2,0
Laste-, losse- og lagerarbeid	7	2	2	1	1	-	-	1	-	-	0,5
Industri-, byggje- og anleggsarbeid elles	65	5	9	7	15	7	10	7	5	-	4,8
Servicearbeid og militært arbeid	191	19	35	25	32	33	24	18	3	2	14,2

Tabell 7. Yrkesaktive 16 år og over, etter kjønn, arbeidstid i året og næring/yrkesfelt. 3. november 1989 - 2. november 1990

	I alt	Yrkesaktiv i 12 måneder			Yrkesaktiv i 6-11 måneder		Yrkesaktiv i 1-5 måneder			
		Heiltid <sup>1</sup>	Deltid <sup>1</sup>	Både heiltid og deltid i perioden	Heiltid	Deltid	Både heiltid og deltid i perioden	Heiltid	Deltid	Både heiltid og deltid i perioden
Yrkesaktive i alt	1347	831	140	38	103	57	20	80	69	9
<b>Menn i alt</b>	<b>750</b>	<b>538</b>	<b>23</b>	<b>14</b>	<b>66</b>	<b>22</b>	<b>8</b>	<b>45</b>	<b>27</b>	<b>7</b>
<b>Næring</b>										
Jordbruk	250	190	12	9	7	10	1	5	13	3
Skogbruk	8	6	-	-	1	-	-	1	-	-
Fiske og fangst	3	-	-	-	3	-	-	-	-	-
Oljeutvinning og bergverksdrift	5	4	-	1	-	-	-	-	-	-
Industri i alt	80	58	4	-	7	2	-	5	4	-
Næringsmiddel-, drikkevare- og tobakksindustri	30	26	1	-	1	-	-	-	2	-
Tekstil-, klesvare-, ler- og lervareindustri	4	2	-	-	2	-	-	-	-	-
Trevareindustri	12	7	1	-	-	1	-	2	1	-
Treforedling, grafisk industri og forlag	3	2	1	-	-	-	-	-	-	-
Kjemisk industri, mineral-, olje-, kol-, gummi- og plastindustri	2	1	-	-	1	-	-	-	-	-
Keramikk- og glasindustri	2	-	-	-	1	1	-	-	-	-
Metallindustri	8	7	-	-	-	-	-	1	-	-
Verkstadindustri	18	13	1	-	2	-	-	2	-	-
Industri elles	1	-	-	-	-	-	-	-	1	-
Kraft- og vassforsyning	19	17	-	-	-	-	-	2	-	-
Byggje- og anleggsverksemd	136	72	-	1	31	3	5	19	4	1
Varehandel	64	44	3	1	3	2	1	5	2	3
Hotell- og restaurantdrift	9	5	-	-	1	2	-	1	-	-
Landtransport	49	41	1	-	3	1	-	2	1	-
Sjøtransport	-	-	-	-	-	-	-	-	-	-
Transport elles, lagring, post og telekommunikasjonar	9	9	-	-	-	-	-	-	-	-
Bank- og finansieringsverksemd	3	3	-	-	-	-	-	-	-	-
Forsikringsverksemd, eigeidomsdrift og foretningmessig tenesteyting	10	7	1	-	1	-	-	-	1	-
Offentleg administrasjon, forsvar, politi og rettsvesen	40	34	2	-	2	-	-	1	1	-
Renovasjon og reingjering	2	-	-	-	2	-	-	-	-	-
Undervisning og forskningsverksemd	27	20	-	1	2	1	1	2	-	-
Helse- og sosialtenester	27	23	-	-	2	1	-	1	-	-
Kulturell tenesteyting, underhaldning og sport	3	-	-	1	-	-	-	1	1	-
Personleg tenesteyting	6	5	-	-	1	-	-	-	-	-
<b>Yrkesfelt</b>										
Teknisk, vitenskapelig, humanistisk og kunstnarleg arbeid	64	53	2	1	5	1	1	1	-	-
Administrasjons- og forvaltningsarbeid, bedrifts- og organisasjonsleiing i alt	35	32	-	1	2	-	-	-	-	-
Offentleg administrasjons- og forvaltningsarbeid	16	16	-	-	-	-	-	-	-	-
Bedrifts- og organisasjonsleiing	19	16	-	1	2	-	-	-	-	-
Kontorarbeid	15	12	1	-	-	-	-	-	1	1
Handelsarbeid	33	24	2	-	1	2	1	2	-	1
Jordbruks-, skogbruks- og fiskearbeid	258	194	12	9	12	9	1	6	12	3
Gruve- og sprengingsarbeid m.m.	5	5	-	-	-	-	-	-	-	-
Transport og kommunikasjonsarbeid	64	55	2	-	3	1	1	-	1	1
Industri-, byggje- og anleggsarbeid i alt	232	134	4	2	38	6	4	31	12	1
Jern- og metallvarearbeid	35	26	1	-	6	-	-	2	-	-
Elektroarbeid	30	23	-	-	1	1	-	5	-	-
Trearbeid	70	32	1	-	18	2	3	9	4	1
Næringsmiddelarbeid	13	12	-	-	-	-	-	-	1	-
Maskin- og motordrift	26	10	-	1	3	1	1	8	2	-
Laste-, losse- og lagerarbeid	7	-	1	1	-	-	-	4	1	-
Industri-, byggje- og anleggsarbeid elles	51	31	1	-	10	2	-	3	4	-
Servicearbeid og militært arbeid	44	29	-	1	5	3	-	5	1	-

<sup>1</sup> Heiltid er samla arbeidstid på 30 timar eller meir i veka (alle arbeidsforhold), noko som svarer til 120 timar eller meir over ein firevekersperiode.

Tabell 7 (framh.). Yrkesaktive 16 år og over, etter kjønn, arbeidstid i året og næring/yrkesfelt. 3. november 1989 - 2. november 1990

	I alt	Yrkesaktiv i 12 måneder			Yrkesaktiv i 6-11 måneder			Yrkesaktiv i 1-5 måneder		
		Heiltid <sup>1</sup>	Deltid <sup>1</sup>	Både heiltid og deltid i perioden	Heiltid	Deltid	Både heiltid og deltid i perioden	Heiltid	Deltid	Både heiltid og deltid i perioden
<b>Kvinner i alt</b> .....	597	293	117	24	37	35	12	35	42	2
<b>Næring</b>										
Jordbruk .....	146	102	13	4	4	5	3	7	8	-
Skogbruk .....	-	-	-	-	-	-	-	-	-	-
Fiske og fangst .....	1	-	-	-	-	-	1	-	-	-
Oljeutvinning og bergverksdrift .....	1	-	-	1	-	-	-	-	-	-
Industri i alt .....	29	11	5	1	2	4	-	-	6	-
Næringsmiddel-, drikkevare- og tobakksindustri .....	13	5	2	-	-	3	-	-	3	-
Tekstil-, klesvare-, lær- og lervareindustri .....	9	4	2	-	1	1	-	-	1	-
Trevareindustri .....	3	-	1	-	1	-	-	-	1	-
Treforedling, grafisk industri og forlag .....	1	-	-	1	-	-	-	-	-	-
Kjemisk industri, mineral-, olje-, kol-, gummi- og plastindustri .....	-	-	-	-	-	-	-	-	-	-
Keramikk- og glasindustri .....	1	1	-	-	-	-	-	-	-	-
Metallindustri .....	-	-	-	-	-	-	-	-	-	-
Verkstadindustri .....	1	1	-	-	-	-	-	-	-	-
Industri elles .....	1	-	-	-	-	-	-	-	1	-
Kraft- og vassforsyning .....	7	4	1	-	1	-	1	-	-	-
Byggje- og anleggsverksemd .....	6	1	-	-	-	2	1	2	-	-
Varehandel .....	76	28	22	-	8	5	-	5	8	-
Hotell- og restaurantdrift .....	40	14	5	1	3	5	-	3	9	-
Landtransport .....	2	1	-	-	-	-	-	1	-	-
Sjøtransport .....	-	-	-	-	-	-	-	-	-	-
Transport elles, lagring, post og telekommunikasjonar .....	17	7	7	1	-	-	1	-	1	-
Bank- og finansieringsverksemd .....	7	4	2	-	-	-	-	-	1	-
Forsikringsverksemd, eigedomsdrift og forretningsmessig tenesteyting .....	13	8	-	1	3	1	-	-	-	-
Offentleg administrasjon, forsvar, politi og rettsvesen .....	33	17	10	-	-	3	-	2	1	-
Renovasjon og reingjering .....	-	-	-	-	-	-	-	-	-	-
Undervisning og forskningsverksemd .....	48	25	7	6	5	3	1	-	1	-
Helse- og sosialtenester .....	145	62	40	7	7	6	4	11	6	2
Kulturell tenesteyting, underholdning og sport .....	9	2	4	-	-	-	-	2	1	-
Personleg tenesteyting .....	17	7	1	2	4	1	-	2	-	-
<b>Yrkesfelt</b>										
Teknisk, vitskapeleg, humanistisk og kunstnarleg arbeid .....	122	60	26	13	6	5	2	6	4	-
Administrasjons- og forvaltningsarbeid, bedrifts- og organisasjonsleiing i alt .....	9	5	3	-	-	-	-	-	1	-
Offentleg administrasjons- og forvaltningsarbeid .....	7	5	2	-	-	-	-	-	-	-
Bedrifts- og organisasjonsleiing .....	2	-	1	-	-	-	-	-	1	-
Kontorarbeid .....	71	40	16	-	7	4	1	3	-	-
Handelsarbeid .....	57	20	16	-	4	3	-	6	8	-
Jordbruks-, skogbruks- og fiskearbeid .....	147	102	13	4	4	5	4	7	8	-
Gruve- og sprengingsarbeid m.m. ....	1	-	-	1	-	-	-	-	-	-
Transport og kommunikasjonsarbeid .....	21	9	7	1	-	-	2	1	1	-
Industri-, byggje- og anleggsarbeid i alt .....	22	6	3	-	3	5	2	-	3	-
Jern- og metallvarearbeid .....	-	-	-	-	-	-	-	-	-	-
Elektroarbeid .....	2	1	-	-	1	-	-	-	-	-
Trearbeid .....	1	-	-	-	1	-	-	-	-	-
Næringsmiddelarbeid .....	4	1	-	-	-	2	-	-	1	-
Maskin- og motordrift .....	1	-	-	-	-	1	-	-	-	-
Laste-, losse- og lagerarbeid .....	-	-	-	-	-	-	-	-	-	-
Industri-, byggje- og anleggsarbeid elles .....	14	4	3	-	1	2	2	-	2	-
Servicearbeid og militært arbeid .....	147	51	33	5	13	13	1	12	17	2

<sup>1</sup> Sjå note 1, førre sida.



Tabell 8. Hovudtal for yrkesaktive i veka 27. oktober - 2. november 1990, etter vanleg/avtala arbeidstid

	I alt	Menn					Kvinner				
		I alt	1-19 timar	20-29 timar	30-39 timar	40 timar og over	I alt	1-19 timar	20-29 timar	30-39 timar	40 timar og over
I alt .....	1091	615	29	15	316	255	476	114	78	179	105
<b>Alder</b>											
16-19 .....	24	13	8	-	4	1	11	4	2	3	2
20-24 .....	99	65	3	-	41	21	34	7	5	16	6
25-29 .....	138	72	-	1	39	32	66	15	9	29	13
30-39 .....	277	160	4	3	94	59	117	32	22	42	21
40-49 .....	253	133	5	4	65	59	120	17	18	60	25
50-59 .....	169	91	5	5	43	38	78	18	13	19	28
60-66 .....	95	56	1	-	22	33	39	15	7	9	8
67-69 .....	18	13	2	1	4	6	5	3	1	-	1
70- .....	18	12	1	1	4	6	6	3	1	1	1
<b>Ekteskapeleg status</b>											
Ugifte .....	331	228	13	7	131	77	103	21	15	49	18
Gifte .....	678	353	12	7	169	165	325	76	54	116	79
Før gifte .....	82	34	4	1	16	13	48	17	9	14	8
<b>Famlietype</b>											
Einslege .....	206	142	5	5	86	46	64	17	10	24	13
Ektepar utan ugifte barn .....	148	71	4	3	30	34	77	21	12	28	16
Ektepar med ugifte barn .....	628	347	17	4	176	150	281	60	45	104	72
Mor/far med ugifte barn .....	109	55	3	3	24	25	54	16	11	23	4
<b>Utdanning</b>											
Barne- og ungdomsskolenivå .....	259	156	5	8	70	73	103	40	11	30	22
Gymnasnivå .....	623	334	22	4	168	140	289	58	51	112	68
Universitets- og høgskolenivå .....	150	74	2	2	39	31	76	15	14	35	12
Uoppgitt, inga utdanning eller utdanning på førskolenivå .....	59	51	-	1	39	11	8	1	2	2	3
<b>Utført arbeidstid i veka</b>											
Var ikkje på arbeid .....	19	5	-	-	3	2	14	6	1	4	3
1 - 19 timar .....	145	34	26	1	5	2	111	99	8	3	1
20 - 29 timar .....	100	19	-	11	5	3	81	8	62	8	3
30 - 39 timar .....	477	305	1	2	277	25	172	1	7	159	5
40 timar og over .....	350	252	2	1	26	223	98	-	-	5	93

Tabell 9. Yrkesaktive 16 år og over i veka 27. oktober - 2. november 1990, etter kjønn, vanleg/avtala arbeidstid og næring/yrkesfelt

	I alt	Menn					Kvinner				
		I alt	1-19 timar	20-29 timar	30-39 timar	40 timar og over	I alt	1-19 timar	20-29 timar	30-39 timar	40 timar og over
I alt	1091	615	29	15	316	255	476	114	78	179	105
<b>Næring</b>											
Jordbruk	296	189	11	5	38	135	107	13	10	19	65
Skogbruk	7	7	1	-	3	3	-	-	-	-	-
Fiske og fangst	3	2	-	-	-	2	1	-	-	-	1
Oljeutvinning og bergverksdrift	5	5	-	-	4	1	-	-	-	-	-
Industri i alt	91	68	5	2	44	17	23	7	6	8	2
Næringsmiddel-, drikkevare- og tobakksindustri	37	26	1	-	19	6	11	5	2	4	-
Tekstil-, klesvare-, lær- og lervareindustri	10	3	-	1	2	-	7	1	3	1	2
Trevareindustri	11	9	-	-	6	3	2	1	1	-	-
Treforedling, grafisk industri og forlag	4	3	1	1	1	-	1	-	-	1	-
Kjemisk industri, mineral-, olje-, kol-, gummi- og plastindustri	2	2	-	-	-	2	-	-	-	-	-
Keramikk- og glasindustri	2	1	-	-	1	-	1	-	-	1	-
Metallindustri	7	7	1	-	4	2	-	-	-	-	-
Verkstadindustri	17	16	1	-	11	4	1	-	-	1	-
Industri elles	1	1	1	-	-	-	-	-	-	-	-
Kraft- og vassforsyning	25	18	-	-	18	-	7	2	-	4	1
Byggje- og anleggsverksemd	108	106	3	1	75	27	2	-	1	1	-
Varehandel	116	57	7	1	30	19	59	17	8	26	8
Hotell- og restaurantdrift	30	7	-	1	3	3	23	6	3	9	5
Landtransport	47	46	-	-	25	21	1	-	-	-	1
Sjøtransport	-	-	-	-	-	-	-	-	-	-	-
Transport elles, lagring, post og telekommunikasjonar	25	9	-	-	8	1	16	4	5	6	1
Bank- og finansieringsverksemd	10	3	-	-	3	-	7	3	-	4	-
Forsikringsverksemd, eigeomsdrift og forretningsmessig tenesteyting	20	8	-	-	5	3	12	2	-	8	2
Offentleg administrasjon, forsvar, politi og rettsvesen	66	34	1	1	26	6	32	3	9	18	2
Renovasjon og reingjering	2	2	-	-	1	1	-	-	-	-	-
Undervisning og forskningsverksemd	67	23	-	2	13	8	44	14	8	17	5
Helse- og sosialtenester	149	26	1	1	17	7	123	42	24	52	5
Kulturell tenesteyting, underholdning og sport	7	1	-	1	-	-	6	-	3	1	2
Personleg tenesteyting	17	4	-	-	3	1	13	1	1	6	5
<b>Yrkesfelt</b>											
Teknisk, vitskapeleg, humanistisk og kunstnarleg arbeid	165	58	2	2	34	20	107	24	20	53	10
Administrasjons- og forvaltningsarbeid, bedrifts- og organisasjonsleiing i alt	41	33	-	-	25	8	8	-	3	5	-
Offentleg administrasjons- og forvaltningsarbeid	23	16	-	-	13	3	7	-	2	5	-
Bedrifts- og organisasjonsleiing	18	17	-	-	12	5	1	-	1	-	-
Kontorarbeid	80	13	2	-	11	-	67	15	8	41	3
Handelsarbeid	71	31	3	1	11	16	40	8	7	16	9
Jordbruks-, skogbruks- og fiskearbeid	304	196	12	5	40	139	108	13	10	19	66
Gruve- og sprengingsarbeid m.m.	4	4	-	-	3	1	-	-	-	-	-
Transport og kommunikasjonsarbeid	77	59	2	-	34	23	18	2	5	9	2
Industri-, byggje- og anleggsarbeid i alt	202	187	8	2	136	41	15	4	4	4	3
Jern- og metallvarearbeid	32	32	2	-	23	7	-	-	-	-	-
Elektroarbeid	29	27	-	-	26	1	2	-	-	2	-
Trearbeid	52	51	1	-	34	16	1	1	-	-	-
Næringsmiddelarbeid	14	11	-	-	9	2	3	2	-	1	-
Maskin- og motordrift	19	19	2	-	11	6	-	-	-	-	-
Laste-, losse- og lagerarbeid	5	5	1	-	4	-	-	-	-	-	-
Industri-, byggje- og anleggsarbeid elles	51	42	2	2	29	9	9	1	4	1	3
Servicearbeid og militært arbeid	147	34	-	5	22	7	113	48	21	32	12

Tabell 10. Yrkesaktive 16 år og over med fast oppmøteplass på arbeid i veka 27. oktober - 2. november 1990, etter talet på arbeidsreiser, reisetid og yrkesfelt/oppmøteplass

	I alt	Reiste ikkje	Reiste 1 gong			Reiste 2-3 gonger			Reiste 4 gonger eller fleire		
			Reise- tid under 45 min	Reise- tid 45-89 min	Reise- tid 90 min og over	Reise- tid under 45 min	Reise- tid 45-89 min	Reise- tid 90 min og over	Reise- tid under 45 min	Reise- tid 45-89 min	Reise- tid 90 min og over
I alt	992	340	26	-	10	94	4	5	493	16	4
<b>Yrkesfelt</b>											
Teknisk, vitenskapelig, humanistisk og kunstnarleg arbeid	144	13	4	-	1	29	1	2	92	2	-
Administrasjons- og forvaltningsarbeid, bedrifts- og organisasjonsleiing i alt	37	2	-	-	-	2	-	-	32	1	-
Offentleg administrasjons- og forvaltningsarbeid	23	2	-	-	-	2	-	-	18	1	-
Bedrifts- og organisasjonsleiing	14	-	-	-	-	-	-	-	14	-	-
Kontorarbeid	78	4	3	-	-	12	1	1	57	-	-
Handelsarbeid	66	3	4	-	-	7	-	-	52	-	-
Jordbruks-, skogbruks- og fiskearbeid	294	257	2	-	1	6	-	-	26	1	1
Gruve- og sprengingsarbeid m.m.	3	3	-	-	-	-	-	-	-	-	-
Transport og kommunikasjonsarbeid	66	8	1	-	2	10	-	-	44	-	1
Industri-, byggje- og anleggsarbeid i alt	169	24	6	-	6	4	1	1	113	12	2
Jern- og metallvarearbeid	29	5	1	-	1	-	-	1	21	-	-
Elektroarbeid	27	3	-	-	-	-	-	-	24	-	-
Trearbeid	45	4	1	-	-	-	-	-	30	9	1
Næringsmiddelarbeid	13	1	1	-	-	2	-	-	9	-	-
Maskin- og motordrift	11	1	-	-	1	-	-	-	8	1	-
Laste-, losse- og lagerarbeid	5	1	1	-	-	-	-	-	2	1	-
Industri-, byggje- og anleggsarbeid elles	39	9	2	-	4	2	1	-	19	1	1
Servicearbeid og militært arbeid	135	26	6	-	-	24	1	1	77	-	-
<b>Oppmøteplass og kjønn</b>											
I bustadfylket	866	280	24	-	1	91	3	2	453	10	2
Menn	454	168	13	-	1	15	-	1	246	8	2
Kvinner	412	112	11	-	-	76	3	1	207	2	-
I bustadkommunen	673	269	18	-	-	61	3	1	315	4	2
Menn	361	162	10	-	-	11	-	-	173	3	2
Kvinner	312	107	8	-	-	50	3	1	142	1	-
0542 Nord-Aurdal	139	3	5	-	-	24	-	-	104	3	-
Menn	64	2	2	-	-	4	-	-	54	2	-
Kvinner	75	1	3	-	-	20	-	-	50	1	-
0544 Øystre Slidre	25	1	-	-	-	4	-	-	18	2	-
Menn	13	1	-	-	-	-	-	-	10	2	-
Kvinner	12	-	-	-	-	4	-	-	8	-	-
0545 Vang	19	1	1	-	-	1	-	-	15	1	-
Menn	12	1	1	-	-	-	-	-	9	1	-
Kvinner	7	-	-	-	-	1	-	-	6	-	-
0501 Lillehammer	5	5	-	-	-	-	-	-	-	-	-
Menn	2	2	-	-	-	-	-	-	-	-	-
Kvinner	3	3	-	-	-	-	-	-	-	-	-
Andre kommunar i fylket	5	1	-	-	1	1	-	1	1	-	-
Menn	2	-	-	-	1	-	-	1	-	-	-
Kvinner	3	1	-	-	-	1	-	-	1	-	-
Utanfor fylket	53	39	1	-	7	-	-	1	-	3	2
Menn	37	24	1	-	6	-	-	1	-	3	2
Kvinner	16	15	-	-	1	-	-	-	-	-	-
0301 Oslo	20	17	-	-	3	-	-	-	-	-	-
Menn	13	10	-	-	3	-	-	-	-	-	-
Kvinner	7	7	-	-	-	-	-	-	-	-	-
1424 Årdal	8	2	1	-	2	-	-	1	-	-	2
Menn	8	2	1	-	2	-	-	1	-	-	2
Kvinner	-	-	-	-	-	-	-	-	-	-	-
2201 Nordsjøen (uoppgitt)	3	3	-	-	-	-	-	-	-	-	-
Menn	3	3	-	-	-	-	-	-	-	-	-
Kvinner	-	-	-	-	-	-	-	-	-	-	-
0219 Bærum	2	2	-	-	-	-	-	-	-	-	-
Menn	2	2	-	-	-	-	-	-	-	-	-
Kvinner	-	-	-	-	-	-	-	-	-	-	-
Andre stader utanfor fylket	20	15	-	-	2	-	-	-	-	3	-
Menn	11	7	-	-	1	-	-	-	-	3	-
Kvinner	9	8	-	-	1	-	-	-	-	-	-
Uoppgitt oppmøteplass	73	21	1	-	2	3	1	2	40	3	-
Menn	54	17	-	-	2	-	1	1	30	3	-
Kvinner	19	4	1	-	-	3	-	1	10	-	-

Tabell 11. Yrkesaktive 16 år og over med fast arbeidsreise i veka 27. oktober - 2. november 1990, etter reisemåte, oppmøteplass, talet på arbeidsreiser, reisetid og etter reisemåte, kjønn og alder

Bustad	I alt	Eitt transportmiddel						To eller fleire transportmiddel		
		Bil	Buss	Tog, trikk, T-bane	Båt	Sykkel, gonge over 10 min	Anna	Kollektiv transport og/eller sykkel, gonge over 10 min	Kollektiv transport og bil	Andre kombinasjonar
I alt .....	652	533	9	-	-	54	26	1	8	21
<b>Oppmøteplass, talet på arbeidsreiser og reisetid</b>										
Oppmøteplass i bustadkommunen ..	404	313	4	-	-	47	23	1	2	14
Reiste 1 gong .....	18	13	-	-	-	2	3	-	-	-
Under 45 min .....	18	13	-	-	-	2	3	-	-	-
45 - 89 min .....	-	-	-	-	-	-	-	-	-	-
90 min og over .....	-	-	-	-	-	-	-	-	-	-
Reiste 2 - 3 gonger .....	65	48	1	-	-	10	2	-	-	4
Under 45 min .....	61	45	1	-	-	9	2	-	-	4
45 - 89 min .....	3	2	-	-	-	1	-	-	-	-
90 min og over .....	1	1	-	-	-	-	-	-	-	-
Reiste 4 gonger eller fleire .....	321	252	3	-	-	35	18	1	2	10
Under 45 min .....	315	247	3	-	-	35	18	-	2	10
45 - 89 min .....	4	3	-	-	-	-	-	1	-	-
90 min og over .....	2	2	-	-	-	-	-	-	-	-
Oppmøteplass utanfor bustad-kommunen .....	196	178	4	-	-	3	2	-	6	3
Reiste 1 gong .....	15	12	1	-	-	-	-	-	2	-
Under 45 min .....	7	4	1	-	-	-	-	-	2	-
45 - 89 min .....	-	-	-	-	-	-	-	-	-	-
90 min og over .....	8	8	-	-	-	-	-	-	-	-
Reiste 2 - 3 gonger .....	32	29	-	-	-	-	1	-	-	2
Under 45 min .....	30	27	-	-	-	-	1	-	-	2
45 - 89 min .....	-	-	-	-	-	-	-	-	-	-
90 min og over .....	2	2	-	-	-	-	-	-	-	-
Reiste 4 gonger eller fleire .....	149	137	3	-	-	3	1	-	4	1
Under 45 min .....	138	126	3	-	-	3	1	-	4	1
45 - 89 min .....	9	9	-	-	-	-	-	-	-	-
90 min og over .....	2	2	-	-	-	-	-	-	-	-
Uoppgitt oppmøteplass .....	52	42	1	-	-	4	1	-	-	4
<b>Kjønn og alder</b>										
Menn .....	336	299	3	-	-	12	10	-	4	8
16-19 .....	10	7	-	-	-	-	1	-	1	1
20-24 .....	39	38	-	-	-	1	-	-	-	-
25-29 .....	41	35	1	-	-	2	2	-	-	1
30-39 .....	100	93	-	-	-	1	4	-	-	2
40-49 .....	78	64	1	-	-	4	2	-	3	4
50-59 .....	48	44	1	-	-	3	-	-	-	-
60-66 .....	14	12	-	-	-	1	1	-	-	-
67-69 .....	2	2	-	-	-	-	-	-	-	-
70- .....	4	4	-	-	-	-	-	-	-	-
Kvinner .....	316	234	6	-	-	42	16	1	4	13
16-19 .....	7	5	1	-	-	1	-	-	-	-
20-24 .....	25	19	-	-	-	2	-	-	1	3
25-29 .....	51	44	-	-	-	5	1	1	-	-
30-39 .....	89	70	1	-	-	7	6	-	1	4
40-49 .....	76	58	-	-	-	12	5	-	-	1
50-59 .....	41	26	1	-	-	10	2	-	1	1
60-66 .....	25	12	2	-	-	5	2	-	1	3
67-69 .....	2	-	1	-	-	-	-	-	-	1
70- .....	-	-	-	-	-	-	-	-	-	-

Tabell 12. Bustader og busette. Hustype, talet på rom, kjøkken. 3. november 1990

	Bustader					Busette	
	I alt	Frittliggende einebustad eller våningshus knytt til gardsdrift	Andre eine- og tomannsbustader og småhus	Blokk, leigegard e.l.	Forretningsbygg, bygg for felleshushald e.l.	I alt	Pr. bustad
I alt	1013	897	63	5	48	2508	2,5
1 rom	53	24	10	1	18	70	1,3
Med kjøkken 6 m <sup>2</sup> eller større	29	18	2	1	8	44	1,5
Med kjøkken mindre enn 6 m <sup>2</sup>	12	5	-	-	7	14	1,2
Utan kjøkken	12	1	8	-	3	12	1,0
2 rom	116	83	19	2	12	212	1,8
Med kjøkken 6 m <sup>2</sup> eller større	82	63	13	-	6	159	1,9
Med kjøkken mindre enn 6 m <sup>2</sup>	31	18	5	2	6	50	1,6
Utan kjøkken	3	2	1	-	-	3	1,0
3 rom	152	137	12	1	2	301	2,0
4 rom	230	216	9	1	4	568	2,5
5 rom	156	153	2	-	1	430	2,8
6 rom	131	117	7	-	7	358	2,7
7 rom	85	85	-	-	-	282	3,3
8 rom	42	38	1	-	3	120	2,9
9 rom eller fleire	48	44	3	-	1	167	3,5

Tabell 13. Bustader, rom og busette, etter hustype. 3. november 1990

	I alt	Frittliggende einebustad eller våningshus knytt til gardsdrift	Hus i kjede, rekkjehus, terrassehus, vertikaldelt tomannsbustad	Horisontaldelt tomannsbustad eller anna bustadbygg med mindre enn 3 etasjar	Blokk, leigegard e.l.	Forretningsbygg, bygg for felleshushald e.l.
Bustader i alt	1013	897	33	30	5	48
Busette i alt	2508	2294	60	72	10	72
Busette pr. bustad	2,5	2,6	1,8	2,4	2,0	1,5
Rom i alt	4590	4227	93	114	12	144
Rom pr. bustad	4,5	4,7	2,8	3,8	2,4	3,0

Tabell 14. Bustader etter eigeform og areal<sup>1</sup>. Rom og busette, etter eigeform. 3. november 1990

	I alt	Eig bustaden			Leiger bustaden			
		I alt	Privat	Gjennom burettslag e.l.	I alt	Som tenestebustad	For eit avgrensa tidsrom	På andre vilkår
Bustader i alt	1013	772	741	31	241	20	50	171
Under 50 m <sup>2</sup>	89	36	34	2	53	5	10	38
50 - 59 m <sup>2</sup>	68	36	32	4	32	2	10	20
60 - 79 m <sup>2</sup>	137	94	86	8	43	2	8	33
80 - 99 m <sup>2</sup>	166	124	118	6	42	2	6	34
100 - 129 m <sup>2</sup>	263	223	217	6	40	2	12	26
130 - 149 m <sup>2</sup>	92	84	82	2	8	-	2	6
150 - 199 m <sup>2</sup>	128	112	111	1	16	3	2	11
200 m <sup>2</sup> eller meir	70	63	61	2	7	4	-	3
Busette i alt	2508	2067	2001	66	441	38	84	319
Busette pr. bustad	2,5	2,7	2,7	2,1	1,8	1,9	1,7	1,9
Rom i alt	4590	3767	3642	125	823	85	169	569
Rom pr. bustad	4,5	4,9	4,9	4,0	3,4	4,3	3,4	3,3

<sup>1</sup> Medrekna kjøkken, gang, bad o.l.

Tabell 15. Bustader etter talet på rom og talet på busette. 3. november 1990

Talet på busette	I alt	Talet på rom								
		1	2	3	4	5	6	7	8	9 eller fleire
I alt	1013	53	116	152	230	156	131	85	42	48
1	339	39	62	69	68	37	32	14	12	6
2	259	12	31	44	67	41	31	15	9	9
3	141	1	10	20	39	22	24	14	6	5
4	184	1	9	12	38	42	32	25	7	18
5	59	-	2	6	12	10	8	9	5	7
6	23	-	2	1	5	2	4	6	2	1
7	5	-	-	-	1	1	-	1	1	1
8	3	-	-	-	-	1	-	1	-	1
9	-	-	-	-	-	-	-	-	-	-
10 eller fleire	-	-	-	-	-	-	-	-	-	-

Tabell 16. Bustader etter byggjeår for huset og hustype/eigeform/kjelde til oppvarming. Busette og rom, etter byggjeår for huset. 3. november 1990

	I alt	Byggjeår for huset							
		-1900	1901-1920	1921-1940	1941-1945	1946-1960	1961-1970	1971-1980	1981-1990
Bustader i alt	1013	87	43	93	28	171	153	227	211
<b>Hustype</b>									
Frittliggjande einestad eller våningshus knytt til gardsdrift	897	83	40	83	27	147	140	203	174
Hus i kjede, rekkjehus, terrassehus eller vertikaldelt tomannsbustad	33	2	-	-	1	1	4	5	20
Horisontaldelt tomannsbustad eller anna bustadbygg med mindre enn 3 etasjar	30	-	1	2	-	10	2	7	8
Blokk, leigegard eller anna bustadbygg med 3 etasjar eller meir	5	-	-	2	-	-	2	-	1
Forretningsbygg, pensjonat, aldersheim, militærforlegning eller anna bygg for felleshushald	48	2	2	6	-	13	5	12	8
<b>Eige-/leigeform</b>									
Eigd i alt	772	63	32	66	25	129	123	178	156
Privat	741	59	32	64	22	126	121	172	145
Gjennom burettslag eller bustadaksjeselskap	31	4	-	2	3	3	2	6	11
Leigd i alt	241	24	11	27	3	42	30	49	55
Som tenestebustad	20	3	-	3	-	2	5	2	5
For eit avgrensa tidsrom	50	4	4	3	1	11	8	10	9
På andre vilkår	171	17	7	21	2	29	17	37	41
<b>Kjelder til oppvarming</b>									
Éi kjelde, i alt	299	20	12	38	6	48	49	58	68
Sentralvarme	43	1	2	5	-	8	6	14	7
Elektriske omnar, varmekablar e.l.	81	4	4	7	1	9	10	14	32
Omnar for flytande brensel	5	-	-	1	-	-	3	1	-
Omnar for fast brensel	170	15	6	25	5	31	30	29	29
To eller fleire kjelder, i alt	714	67	31	55	22	123	104	169	143
Elektriske omnar og omnar for fast brensel	594	59	28	45	19	97	83	139	124
Elektriske omnar og omnar for flytande brensel	29	2	-	3	3	3	5	9	4
Omnar for fast og flytande brensel	10	2	-	1	-	4	2	-	1
Sentralvarme og éi eller fleire andre kjelder	15	-	-	3	-	2	4	2	4
Andre kombinasjonar	66	4	3	3	-	17	10	19	10
Busette i alt	2508	197	109	206	61	366	357	649	563
Busette pr. bustad	2,5	2,3	2,5	2,2	2,2	2,1	2,3	2,9	2,7
Rom i alt	4590	425	201	406	133	807	685	1030	903
Rom pr. bustad	4,5	4,9	4,7	4,4	4,8	4,7	4,5	4,5	4,3

Tabell 17. Bustader og busette. Sanitærutstyr, storleik og tilgjenge. 3. november 1990

	I alt	Sanitærutstyr			
		Med WC		Utan WC	
		Med bad	Utan bad	Med bad	Utan bad
I alt .....	1013	901	21	27	64
<b>Talet på rom på 6 m<sup>2</sup> eller større</b> (kjøkken, gang, bad o.l. er <i>ikkje</i> rekna med)					
1 rom .....	53	25	5	5	18
Med kjøkken 6 m <sup>2</sup> eller større .....	29	16	4	3	6
Med kjøkken mindre enn 6 m <sup>2</sup> .....	12	7	1	2	2
Utan kjøkken .....	12	2	-	-	10
2 rom .....	116	87	2	8	19
Med kjøkken 6 m <sup>2</sup> eller større .....	82	62	1	5	14
Med kjøkken mindre enn 6 m <sup>2</sup> .....	31	23	1	3	4
Utan kjøkken .....	3	2	-	-	1
3 rom .....	152	138	6	5	3
4 rom .....	230	210	4	3	13
5 rom .....	156	146	2	3	5
6 rom .....	131	128	-	1	2
7 rom .....	85	82	1	1	1
8 rom .....	42	39	1	-	2
9 rom eller fleire .....	48	46	-	1	1
<b>Etasjeplassering. Heis</b>					
Bustader med bustadrom i					
éin etasje i alt .....	645	545	19	26	55
Kjellaretasje .....	44	38	3	2	1
Underetasje .....	19	14	-	1	4
1. etasje .....	504	433	14	22	35
2. etasje .....	73	55	2	1	15
3. etasje .....	3	3	-	-	-
4. etasje .....	-	-	-	-	-
I hus med heis .....	-	-	-	-	-
I hus utan heis .....	-	-	-	-	-
5. etasje eller høgare .....	2	2	-	-	-
I hus med heis .....	1	1	-	-	-
I hus utan heis .....	1	1	-	-	-
Bustader med bustadrom i					
fleire etasjar i alt .....	368	356	2	1	9
1. etasje og underetasje/kjellar .....	111	110	-	-	1
1. og 2. etasje .....	204	194	2	1	7
1. og 2. etasje og underetasje/kjellar .....	43	42	-	-	1
1., 2. og 3. etasje .....	5	5	-	-	-
Andre etasjekombinasjonar .....	5	5	-	-	-
Busette i alt .....	2508	2328	32	34	114
Busette pr. bustad .....	2,5	2,6	1,5	1,3	1,8
Rom i alt .....	4590	4251	68	85	186
Rom pr. bustad .....	4,5	4,7	3,2	3,1	2,9

Tabell 18. Bustader etter standarindikatorar. Busette etter alder og standardindikatorar.  
3. november 1990

	Bustader	Busette									
		I alt	0-19	20-29	30-39	40-49	50-59	60-69	70-79	80-89	90-
I alt	1013	2508	627	389	345	297	251	275	220	92	12
<b>Hustype</b>											
Frittliggjande einestad eller våningshus knytt til gardsdrift	897	2294	576	340	308	280	240	253	206	81	10
Småhus	63	132	39	33	22	12	7	10	6	3	-
Blokk, leigegard, forretningsbygg, bygg for felleshushald e.l.	53	82	12	16	15	5	4	12	8	8	2
<b>Talet på rom. Kjøkken</b>											
1 - 2 rom	169	282	44	65	26	21	15	40	43	25	3
Med kjøkken	154	267	43	59	26	20	15	39	41	21	3
Utan kjøkken	15	15	1	6	-	1	-	1	2	4	-
3 - 4 rom	382	869	194	124	122	87	94	102	102	39	5
5 rom eller fleire	462	1357	389	200	197	189	142	133	75	28	4
<b>Byggjeår</b>											
- 1900	87	197	44	27	28	25	17	30	17	8	1
1901 - 1960	335	742	142	109	86	70	82	117	93	40	3
1961 - 1990	591	1569	441	253	231	202	152	128	110	44	8
<b>Kjelder til oppvarming</b>											
Éi kjelde, i alt	299	661	149	118	78	68	61	81	63	40	3
Sentralvarme, elektriske omnar, varmekablar e.l.	124	247	56	56	40	21	20	21	15	17	1
Omnar for flytande brensel	5	9	1	2	-	2	1	1	1	1	-
Omnar for fast brensel	170	405	92	60	38	45	40	59	47	22	2
To eller fleire kjelder, i alt	714	1847	478	271	267	229	190	194	157	52	9
Elektriske omnar og omnar for fast brensel	594	1530	395	232	227	185	153	168	122	40	8
Elektriske omnar og omnar for flytande brensel	29	65	17	10	8	10	4	7	6	3	-
Omnar for fast og flytande brensel	10	20	2	2	1	2	7	2	1	2	1
Sentralvarme og éi eller fleire andre kjelder	15	58	26	3	10	6	5	3	5	-	-
Andre kombinasjonar	66	174	38	24	21	26	21	14	23	7	-
<b>Sanitærforhold</b>											
Har både bad og WC	901	2328	604	354	328	285	234	240	199	74	10
Har WC, men ikkje bad	21	32	3	4	3	4	7	5	1	5	-
Har bad, men ikkje WC	27	34	3	13	5	1	4	4	2	2	-
Har verken bad eller WC	64	114	17	18	9	7	6	26	18	11	2
<b>Etasjeplassering. Heis</b>											
Bustader med bustadrom i éin etasje i alt	645	1430	316	235	174	161	138	177	153	68	8
1. etasje, kjellaretasje eller underetasje	567	1259	274	204	148	144	133	152	140	57	7
2. etasje eller høgare	78	171	42	31	26	17	5	25	13	11	1
I hus med heis	3	6	1	2	2	-	-	-	-	-	1
I hus utan heis	75	165	41	29	24	17	5	25	13	11	-
Bustader med bustadrom i fleire etasjar	368	1078	311	154	171	136	113	98	67	24	4
<b>Plan i bustaden</b>											
Bustader med kjøkken, bad, WC og minst eitt bustadrom på eitt plan	846	2182	558	336	304	269	219	225	192	69	10
<b>Eige-/leigeform</b>											
Eigd i alt	772	2067	535	286	272	257	219	238	190	62	8
Privat	741	2001	521	276	266	246	213	231	182	58	8
Gjennom burettslag e.l.	31	66	14	10	6	11	6	7	8	4	-
Leigd	241	441	92	103	73	40	32	37	30	30	4
<b>Talet på busette</b>											
1	339	339	12	81	40	18	18	52	64	48	6
2	259	518	23	51	41	48	79	132	116	27	1
3	141	423	84	79	66	37	70	55	23	8	1
4	184	736	295	107	130	132	44	22	3	3	-
5	59	295	131	37	48	40	18	8	9	2	2
6 eller fleire	31	197	82	34	20	22	22	6	5	4	2



Tabell 19. Hushald, familiar og personar, etter hushaldstype<sup>1</sup>. Hushald etter hushaldstype<sup>1</sup> og talet på familiar i hushaldet/yrkesaktivitet i hushaldet/eigeform/talet på rom i bustaden og kjøkken. 3. november 1990

	I alt	Ei- person- hushald	Fleirpersonhushald utan barn			Fleirpersonhushald med barn			
			I alt	2 per- sonar	3 per- sonar eller fleire	I alt	1 barn	2 barn	3 barn eller fleire
Personar i alt	2508	339	949	478	471	1220	416	566	238
Familiar i alt	1161	339	462	284	178	360	145	157	58
Hushald i alt	1013	339	373	239	134	301	118	139	44
<b>Talet på familiar i hushaldet</b>									
1 familie	874	339	290	194	96	245	91	122	32
2 familiar	130	-	77	45	32	53	27	16	10
3 familiar	9	-	6	-	6	3	-	1	2
4 familiar eller fleire	-	-	-	-	-	-	-	-	-
<b>Yrkesaktivitet. Talet på yrkesaktive i veka</b>									
Hushald utan yrkesaktive	370	220	120	107	13	30	17	12	1
Hushald med 1 yrkesaktiv	276	119	84	63	21	73	32	28	13
Heiltid <sup>2</sup>	214	96	60	42	18	58	25	25	8
Deltid	62	23	24	21	3	15	7	3	5
Hushald med 2 yrkesaktive	301	-	126	69	57	175	52	96	27
Begge på heiltid	177	-	82	47	35	95	29	53	13
Ein på heiltid	118	-	41	20	21	77	22	41	14
Ingen på heiltid	6	-	3	2	1	3	1	2	-
Hushald med 3 yrkesaktive	54	-	36	-	36	18	12	3	3
Alle på heiltid	30	-	21	-	21	9	7	1	1
To på heiltid	16	-	9	-	9	7	4	2	1
Ein på heiltid	7	-	5	-	5	2	1	-	1
Ingen på heiltid	1	-	1	-	1	-	-	-	-
Hushald med 4 yrkesaktive og over	12	-	7	-	7	5	5	-	-
<b>Eige-/leigeform</b>									
Eigd i alt	772	202	323	201	122	247	85	122	40
Privat	741	187	314	195	119	240	83	118	39
Gjennom burettslag e.l.	31	15	9	6	3	7	2	4	1
Leigd i alt	241	137	50	38	12	54	33	17	4
Som tenestebustad	20	9	7	6	1	4	2	2	-
For eit avgrensa tidsrom	50	27	11	8	3	12	10	1	1
På andre vilkår	171	101	32	24	8	38	21	14	3
<b>Talet på rom. Kjøkken</b>									
1 rom	53	39	11	11	-	3	2	1	-
Med kjøkken 6 m <sup>2</sup> eller større	29	17	10	10	-	2	1	1	-
Med kjøkken mindre enn 6 m <sup>2</sup>	12	10	1	1	-	1	1	-	-
Utan kjøkken	12	12	-	-	-	-	-	-	-
2 rom	116	62	32	27	5	22	12	10	-
Med kjøkken 6 m <sup>2</sup> eller større	82	37	27	23	4	18	11	7	-
Med kjøkken mindre enn 6 m <sup>2</sup>	31	22	5	4	1	4	1	3	-
Utan kjøkken	3	3	-	-	-	-	-	-	-
3 rom	152	69	52	40	12	31	15	14	2
4 rom	230	68	96	63	33	66	23	31	12
5 rom	156	37	66	38	28	53	21	26	6
6 rom	131	32	53	28	25	46	20	20	6
7 rom	85	14	36	14	22	35	11	16	8
8 rom	42	12	15	9	6	15	4	6	5
9 rom eller fleire	48	6	12	9	3	30	10	15	5

<sup>1</sup> I denne tabellen er barn (ugifte heimebuande) 18 år og over haldne utanfor ved grupperinga av hushald etter type. Hushald som har barn berre i alderen 18 år og over, er derfor rekna som fleirpersonhushald utan barn. <sup>2</sup> Heiltid er *samla* avtala/vanleg arbeidstid på 30 timar eller meir i veka (alle arbeidsforhold).

Tabell 20. Hushald, familiar og personar, etter hushaldsstorleik/hushaldstype. Absolutte tal og prosent.  
3. november 1990

	Absolutte tal			Prosent		
	Personar	Familiar	Hushald	Personar	Familiar	Hushald
I alt .....	2508	1161	1013	100,0	100,0	100,0
<b>Hushaldsstorleik</b>						
1 person .....	339	339	339	13,5	29,2	33,5
2 personar .....	518	304	259	20,7	26,2	25,6
3 personar .....	423	184	141	16,9	15,8	13,9
4 personar .....	736	202	184	29,3	17,4	18,2
5 personar eller fleire .....	492	132	90	19,6	11,4	8,9
<b>Hushaldstype</b>						
Éinpersonhushald .....	339	339	339	13,5	29,2	33,5
<b>Alder</b>						
- 24 .....	48	48	48	1,9	4,1	4,7
25 - 34 .....	68	68	68	2,7	5,9	6,7
35 - 44 .....	29	29	29	1,2	2,5	2,9
45 - 69 .....	76	76	76	3,0	6,5	7,5
70 - 79 .....	64	64	64	2,6	5,5	6,3
80 - 84 .....	30	30	30	1,2	2,6	3,0
85 - 89 .....	18	18	18	0,7	1,6	1,8
90 - .....	6	6	6	0,2	0,5	0,6
Fleirpersonhushald utan barn <sup>1</sup> .....	949	462	373	37,8	39,8	36,8
<b>Alder eldste person</b>						
- 24 .....	6	6	3	0,2	0,5	0,3
25 - 34 .....	42	30	20	1,7	2,6	2,0
35 - 44 .....	44	23	18	1,8	2,0	1,8
45 - 69 .....	538	229	197	21,5	19,7	19,4
70 - 79 .....	229	123	99	9,1	10,6	9,8
80 - 84 .....	50	25	20	2,0	2,2	2,0
85 - 89 .....	35	22	14	1,4	1,9	1,4
90 - .....	5	4	2	0,2	0,3	0,2
Fleirpersonhushald med barn <sup>1</sup> .....	1220	360	301	48,6	31,0	29,7
<b>Alder yngste barn</b>						
0 - 6 .....	548	172	136	21,9	14,8	13,4
7 - 15 .....	530	149	127	21,1	12,8	12,5
16 - 17 .....	142	39	38	5,7	3,4	3,8
<b>Talet på barn i hushaldet</b>						
1 barn .....	416	145	118	16,6	12,5	11,6
2 barn .....	566	157	139	22,6	13,5	13,7
3 barn .....	204	50	39	8,1	4,3	3,8
4 barn eller fleire .....	34	8	5	1,4	0,7	0,5

<sup>1</sup> I denne tabellen er barn (ugifte heimebuande) 18 år og over haldne utanfor ved grupperinga av hushald etter type. Hushald som har barn berre i alderen 18 år og over, er derfor rekna som fleirpersonhushald utan barn.

Tabell 21. Hushald etter hushaldstype<sup>1</sup> og disponering av personbil/sortering av avfall. 3. november 1990

	I alt	Hushald med barn	Hushald utan barn					
			I alt	Alder eldste person				
				-24	25-44	45-69	70-79	80-
I alt	1013	301	712	51	135	273	163	90
<b>Disponering av personbil</b>								
1 bil	437	120	317	15	56	134	78	34
2 bilar	279	144	135	8	33	70	18	6
3 bilar eller fleire	52	22	30	-	5	21	3	1
Hushaldet disponerer ikkje bil	245	15	230	28	41	48	64	49
<b>Sortering av avfall (kjeldesortering)</b>								
Hushaldet sorterer avfall, i alt	538	200	338	4	47	166	86	35
Papir <sup>2</sup>	375	146	229	4	29	111	62	23
Glas <sup>2</sup>	316	129	187	1	21	104	47	14
Batteri <sup>2</sup>	418	169	249	2	41	136	55	15
Måling, lakk, olje e.l. <sup>2</sup>	94	45	49	1	5	31	11	1
Anna avfall <sup>2</sup>	234	71	163	-	16	84	48	15
Hushaldet sorterer ikkje avfall	475	101	374	47	88	107	77	55

<sup>1</sup> I denne tabellen er barn (ugifte heimebuande) 18 år og over haldne utanfor ved grupperinga av hushald etter type. Hushald som har barn berre i alderen 18 år og over, er derfor rekna som hushald utan barn. <sup>2</sup> Nokre hushald sorterer fleire typar avfall. Derfor blir summen av hushald etter avfallstype større enn talet på hushald som sorterer avfall i alt.

Tabell 22. Familjar i privathushald etter familietype. Personar etter alder og familietype. 3. november 1990

Alder	I alt	Einsleg	Ektepar utan ugifte barn	Ektepar med ugifte barn	Mor med barn	Far med barn
<b>Familjar</b>						
I alt	1161	520	179	329	106	27
<b>Personar</b>						
I alt	2508	520	358	1296	263	71
0 - 4	139	4	-	86	48	1
5 - 9	140	1	-	109	27	3
10 - 14	150	2	-	124	16	8
15 - 19	198	9	-	159	15	15
20 - 24	187	53	3	104	21	6
25 - 29	202	69	11	83	34	5
30 - 34	174	34	12	106	20	2
35 - 39	171	40	2	106	17	6
40 - 44	182	17	11	137	13	4
45 - 49	115	14	15	75	8	3
50 - 54	134	14	34	72	9	5
55 - 59	117	17	37	52	6	5
60 - 64	146	36	52	47	7	4
65 - 69	129	39	68	17	4	1
70 - 74	119	48	51	13	7	-
75 - 79	101	46	42	5	6	2
80 - 84	58	39	14	-	4	1
85 - 89	34	26	6	1	1	-
90 -	12	12	-	-	-	-

Tabell 23. Hovudtal for par og personar i par. 3. november 1990

	I alt	Gifte			Sambuande		
		I alt	Utan barn <sup>1</sup>	Med barn <sup>1</sup>	I alt	Utan barn <sup>1</sup>	Med barn <sup>1</sup>
<b>Par</b>							
I alt	.....						
<b>Talet på barn i hushaldet<sup>1</sup></b>							
0	.....						
1	.....						
2	.....						
3	.....						
4	.....						
5 og over	.....						
<b>Yrkesaktiviteten til paret i veka 27. oktober - 2. november 1990</b>							
Ingen yrkesaktiv	.....						
Ein yrkesaktiv	.....						
Begge yrkesaktive	.....						
<b>Personar</b>							
I alt	.....						
<b>Alder</b>							
0 - 19	.....						
20 - 29	.....						
30 - 39	.....						
40 - 49	.....						
50 - 59	.....						
60 - 69	.....						
70 -	.....						
<b>Høgste utdanning</b>							
Barne- og ungdomsskolenivå	.....						
Gymnasnivå	.....						
Universitets- og høgskolenivå	.....						
Uoppgitt, inga utdanning eller utdanning på førskolenivå	.....						

Tala i denne tabellen er ikkje ferdige. Tabellen, som vil bli utarbeidd seinare, kan ein få ved å vende seg til Statistisk sentralbyrå, Folketeljingskontoret.

<sup>1</sup> I denne tabellen er barn (ugifte heimebuande) 18 år og over haldne utanfor ved grupperinga av hushald etter type. Par som har barn berre i alderen 18 år og over, er derfor rekna som par utan barn.

Tabell 24. Barn 0-17 år etter alder, familietype og mors/fars yrkesaktivitet i veka 27. oktober - 2. november 1990

Alder	I alt	Ektepar med barn			Mor med barn		Far med barn	
		Ingen av foreldra yrkesaktive	Ein av foreldra yrkesaktiv	Begge foreldra yrkesaktive	Mor ikkje yrkesaktiv	Mor yrkesaktiv	Far ikkje yrkesaktiv	Far yrkesaktiv
I alt <sup>1</sup>	530	22	93	296	47	50	4	18
0	25	3	-	10	9	3	-	-
1	31	-	4	17	6	4	-	-
2	29	4	5	8	6	6	-	-
3	28	2	5	14	5	2	-	-
4	22	2	5	7	3	4	-	1
5	31	3	4	18	3	2	-	1
6	17	-	2	12	3	-	-	-
7	24	-	4	14	2	4	-	-
8	39	-	11	21	3	4	-	-
9	28	-	3	17	4	2	1	1
10	28	3	5	18	-	2	-	-
11	27	1	3	18	1	3	-	1
12	30	1	5	16	-	5	1	2
13	37	-	5	24	-	5	-	3
14	26	-	3	22	-	-	1	-
15	36	2	9	19	1	2	1	2
16	38	-	8	24	1	2	-	3
17	34	1	12	17	-	-	-	4

<sup>1</sup> Barn 0-17 år i alt er ikkje det same som personar 0-17 år i alt. Sjå tekstdelen, pkt. 4.1.

Tabell 25. Personar 67 år og over. Alder, talet på personar i hushaldet, hushaldstype og indikatorar for bustadstandard. 3. november 1990

	I alt	67 - 69 år		70 - 79 år		80 - 89 år		90 år og over	
		Bur aleine	Bur med fleire	Bur aleine	Bur med fleire	Bur aleine	Bur med fleire	Bur aleine	Bur med fleire
I alt .....	403	18	56	64	156	48	47	6	8
I felleshushald .....	5	-	-	-	-	-	3	-	2
I privathushald i alt .....	398	18	56	64	156	48	44	6	6
<b>Hustype</b>									
Frittliggjande einbustad eller våningshus knytt til gardsdrift .....	366	15	54	56	150	40	41	4	6
Småhus .....	12	2	1	2	4	1	2	-	-
Bløkk, leigegard, forretningsbygg, bygg for felleshushald e.l. ....	20	1	1	6	2	7	1	2	-
<b>Talet på rom. Kjøkken</b>									
1 - 2 rom .....	83	3	9	15	28	15	10	3	-
Med kjøkken .....	77	3	9	13	28	11	10	3	-
Utan kjøkken .....	6	-	-	2	-	4	-	-	-
3 - 4 rom .....	179	9	24	33	69	17	22	1	4
5 rom eller fleire .....	136	6	23	16	59	16	12	2	2
<b>Byggjeår</b>									
- 1900 .....	34	3	5	7	10	3	5	1	-
1901 - 1960 .....	172	4	32	29	64	26	14	-	3
1961 - 1990 .....	192	11	19	28	82	19	25	5	3
<b>Kjelder til oppvarming</b>									
Éi kjelde, i alt .....	133	9	18	18	45	24	16	3	-
Sentralvarme, elektriske omnar, varmekablar e.l. ....	41	4	4	8	7	12	5	1	-
Omnar for flytande brensel .....	2	-	-	1	-	1	-	-	-
Omnar for fast brensel .....	90	5	14	9	38	11	11	2	-
To eller fleire kjelder, i alt .....	265	9	38	46	111	24	28	3	6
Sentralvarme og éi eller fleire andre kjelder .....	5	-	-	-	5	-	-	-	-
Andre kombinasjonar .....	260	9	38	46	106	24	28	3	6
<b>Sanitærforhold</b>									
Har både bad og WC .....	348	16	49	53	146	36	38	5	5
Har WC, men ikkje bad .....	7	1	-	1	-	2	3	-	-
Har bad, men ikkje WC .....	5	1	-	2	-	2	-	-	-
Har verken bad eller WC .....	38	-	7	8	10	8	3	1	1
<b>Etasjeplassering. Heis</b>									
Bustader med bustadrom i éin etasje i alt .....	282	14	39	49	104	38	30	5	3
1. etasje, kjellaretasje eller underetasje .....	250	14	32	44	96	32	25	4	3
2. etasje eller høgare .....	32	-	7	5	8	6	5	1	-
I hus med heis .....	1	-	-	-	-	-	-	1	-
I hus utan heis .....	31	-	7	5	8	6	5	-	-
Bustader med bustadrom i fleire etasjar .....	116	4	17	15	52	10	14	1	3
<b>Plan i bustaden</b>									
Bustader med kjøkken, bad, WC og minst eitt bustadrom på eitt plan .....	334	16	47	51	141	34	35	5	5
<b>Eige-/leigeform</b>									
Eigd i alt .....	319	10	49	50	140	27	35	3	5
Privat .....	304	9	47	44	138	24	34	3	5
Gjennom burettslag e.l. ....	15	1	2	6	2	3	1	-	-
Leigd .....	79	8	7	14	16	21	9	3	1

Tabell 26. Folkemengd etter alder, kjønn og type bustadstrøk/grunnkrins. 3. november 1990

	I alt	Alder										
		0-6	7-15	16-19	20-24	25-29	30-49	50-59	60-66	67-69	70-79	80-
Kommunen	2514	187	279	161	187	202	642	251	202	74	220	109
Menn	1338	107	155	88	114	109	344	131	106	40	108	36
Kvinner	1176	80	124	73	73	93	298	120	96	34	112	73
<b>Type bustadstrøk og kjønn</b>												
<b>Tettsteder</b>												
Tettbygde strøk	-	-	-	-	-	-	-	-	-	-	-	-
Menn	-	-	-	-	-	-	-	-	-	-	-	-
Kvinner	-	-	-	-	-	-	-	-	-	-	-	-
Spreittbygde strøk	2512	186	279	161	187	201	642	251	202	74	220	109
Menn	1338	107	155	88	114	109	344	131	106	40	108	36
Kvinner	1174	79	124	73	73	92	298	120	96	34	112	73
Uoppgitt	2	1	-	-	-	1	-	-	-	-	-	-
<b>Delområde, grunnkrins og kjønn</b>												
01 Røn	1031	96	102	59	97	108	234	109	76	35	76	39
Menn	585	62	57	37	60	66	132	53	47	18	38	15
Kvinner	446	34	45	22	37	42	102	56	29	17	38	24
0101 Rogndokken	66	7	7	4	4	6	18	6	5	1	6	2
Menn	33	4	2	3	2	3	9	3	4	-	2	1
Kvinner	33	3	5	1	2	3	9	3	1	1	4	1
0102 Røn	329	41	24	17	44	44	65	32	24	11	13	14
Menn	197	26	16	13	26	28	37	18	15	5	7	6
Kvinner	132	15	8	4	18	16	28	14	9	6	6	8
0103 Storhaug	344	26	48	13	24	33	96	27	23	10	32	12
Menn	194	19	27	6	17	21	55	11	11	5	16	6
Kvinner	150	7	21	7	7	12	41	16	12	5	16	6
0104 Fosheim/Svedalen	169	15	12	14	16	17	32	26	13	10	10	4
Menn	95	9	6	9	10	9	19	11	10	6	5	1
Kvinner	74	6	6	5	6	8	13	15	3	4	5	3
0105 Søndre Skrøvik	108	6	7	10	9	6	19	18	8	3	15	7
Menn	57	3	3	6	5	3	10	10	6	2	8	1
Kvinner	51	3	4	4	4	3	9	8	2	1	7	6
0106 Vaset/Nøsen	15	1	4	1	-	2	4	-	3	-	-	-
Menn	9	1	3	-	-	2	2	-	1	-	-	-
Kvinner	6	-	1	1	-	-	2	-	2	-	-	-
02 Sudre	1029	66	127	75	70	64	292	88	81	25	95	46
Menn	527	33	66	42	44	31	150	49	36	15	46	15
Kvinner	502	33	61	33	26	33	142	39	45	10	49	31
0201 Berge/Reien	49	2	5	6	2	2	17	1	4	1	8	1
Menn	27	1	3	4	1	1	9	-	1	1	5	1
Kvinner	22	1	2	2	1	1	8	1	3	-	3	-
0202 Nesja	135	10	18	7	9	14	44	16	3	1	6	7
Menn	67	3	12	3	5	4	25	10	1	1	2	1
Kvinner	68	7	6	4	4	10	19	6	2	-	4	6
0203 Slidre	453	26	56	46	31	26	141	32	35	12	33	15
Menn	235	16	26	25	21	15	70	16	15	6	20	5
Kvinner	218	10	30	21	10	11	71	16	20	6	13	10
0204 Kvåle	158	12	17	4	10	7	39	16	21	5	15	12
Menn	77	7	8	3	7	1	20	9	10	2	7	3
Kvinner	81	5	9	1	3	6	19	7	11	3	8	9
0205 Vik	156	6	26	9	11	7	34	17	13	4	20	9
Menn	81	3	14	5	7	5	15	11	5	4	8	4
Kvinner	75	3	12	4	4	2	19	6	8	-	12	5
0206 Nordre Skrøvik	78	10	5	3	7	8	17	6	5	2	13	2
Menn	40	3	3	2	3	5	11	3	4	1	4	1
Kvinner	38	7	2	1	4	3	6	3	1	1	9	1
03 Lomen	452	24	50	27	20	29	116	54	45	14	49	24
Menn	226	12	32	9	10	12	62	29	23	7	24	6
Kvinner	226	12	18	18	10	17	54	25	22	7	25	18
0301 Lome	74	1	5	8	5	2	22	10	5	3	9	4
Menn	35	1	3	3	2	1	11	6	3	1	4	-
Kvinner	39	-	2	5	3	1	11	4	2	2	5	4
0302 Høyne	149	9	19	3	5	11	37	13	17	4	20	11
Menn	72	4	14	1	1	4	22	5	6	4	9	2
Kvinner	77	5	5	2	4	7	15	8	11	-	11	9
0303 Vestre Lomen	93	6	11	6	3	9	21	14	11	2	7	3
Menn	51	4	7	3	2	4	11	7	9	-	2	2
Kvinner	42	2	4	3	1	5	10	7	2	2	5	1
0304 Riste	126	7	14	10	6	7	33	17	12	5	10	5
Menn	63	3	8	2	4	3	16	11	5	2	8	1
Kvinner	63	4	6	8	2	4	17	6	7	3	2	4

Tabell 26 (framh.). Folkemengd etter alder, kjønn og type bustadstrøk/grunnkrins. 3. november 1990

	I alt	Alder										
		0-6	7-15	16-19	20-24	25-29	30-49	50-59	60-66	67-69	70-79	80-
<b>Delområde, grunnkrins og kjønn (framh.)</b>												
0306 Skjel .....	10	1	1	-	1	-	3	-	-	-	3	1
Menn .....	5	-	-	-	1	-	2	-	-	-	1	1
Kvinner .....	5	1	1	-	-	-	1	-	-	-	2	-
Uoppgitt .....	2	1	-	-	-	1	-	-	-	-	-	-

Tabell 27. Yrkesaktive 16 år og over i året, etter næring, kjønn og type bustadstrøk/grunnkrins.  
3. november 1990

	I alt	Jord- bruk, skog- bruk, fiske og fangst	Oljeut- vinning og berg- verks- drift	Industri	Kraft- og vass- for- syning	Byggje- og anleggs- verk- semd	Vare- handel, hotell- og restau- rant- verk- semd	Transport, lagring, post- og telekom- munika- sjonar	Bank-, finan- sierings- og forsikrings- verksemd, eigedoms- drift og forretnings- messig teneste- yting	Offent- leg, sosial og privat tenes- teyting
Kommunen	1347	408	6	109	26	142	189	77	33	357
Menn	750	261	5	80	19	136	73	58	13	105
Kvinner	597	147	1	29	7	6	116	19	20	252
<b>Type bustadstrøk og kjønn</b>										
<b>Tettstader</b>										
Tettbygde strøk	-	-	-	-	-	-	-	-	-	-
Menn	-	-	-	-	-	-	-	-	-	-
Kvinner	-	-	-	-	-	-	-	-	-	-
Spreittbygde strøk	1347	408	6	109	26	142	189	77	33	357
Menn	750	261	5	80	19	136	73	58	13	105
Kvinner	597	147	1	29	7	6	116	19	20	252
Uoppgitt	-	-	-	-	-	-	-	-	-	-
<b>Delområde, grunnkrins og kjønn</b>										
01 Røn	542	161	3	54	3	78	83	35	12	113
Menn	322	107	2	38	2	75	28	29	2	39
Kvinner	220	54	1	16	1	3	55	6	10	74
0101 Rogndokken	35	14	-	1	1	3	7	3	3	3
Menn	21	9	-	1	1	3	5	2	-	-
Kvinner	14	5	-	-	-	-	2	1	3	3
0102 Røn	175	73	3	11	1	21	19	9	7	31
Menn	105	46	2	9	1	21	8	8	1	9
Kvinner	70	27	1	2	-	-	11	1	6	22
0103 Storhaug	179	24	-	30	1	30	30	17	2	45
Menn	105	16	-	19	-	29	8	15	1	17
Kvinner	74	8	-	11	1	1	22	2	1	28
0104 Fosheim/Svedalen	90	17	-	10	-	18	18	6	-	21
Menn	53	13	-	9	-	17	3	4	-	7
Kvinner	37	4	-	1	-	1	15	2	-	14
0105 Søndre Skrøvik	57	32	-	2	-	6	7	-	-	10
Menn	34	22	-	-	-	5	3	-	-	4
Kvinner	23	10	-	2	-	1	4	-	-	6
0106 Vaset/Nøsen	6	1	-	-	-	-	2	-	-	3
Menn	4	1	-	-	-	-	1	-	-	2
Kvinner	2	-	-	-	-	-	1	-	-	1
02 Sudre	544	147	3	36	16	42	74	24	14	188
Menn	288	89	3	30	11	42	36	16	7	54
Kvinner	256	58	-	6	5	-	38	8	7	134
0201 Berge/Reien	27	13	-	1	1	4	2	-	-	6
Menn	13	6	-	1	1	4	-	-	-	1
Kvinner	14	7	-	-	-	-	2	-	-	5
0202 Nesja	76	24	1	6	4	6	4	2	3	26
Menn	38	15	1	5	4	6	1	-	1	5
Kvinner	38	9	-	1	-	-	3	2	2	21
0203 Slidre	239	27	2	14	9	20	41	12	5	109
Menn	127	16	2	12	6	20	23	9	3	36
Kvinner	112	11	-	2	3	-	18	3	2	73
0204 Kvåle	83	28	-	10	1	7	9	4	2	22
Menn	44	18	-	8	-	7	4	3	-	4
Kvinner	39	10	-	2	1	-	5	1	2	18
0205 Vik	83	39	-	5	-	3	11	1	4	20
Menn	45	23	-	4	-	3	4	1	3	7
Kvinner	38	16	-	1	-	-	7	-	1	13
0206 Nordre Skrøvik	36	16	-	-	1	2	7	5	-	5
Menn	21	11	-	-	-	2	4	3	-	1
Kvinner	15	5	-	-	1	-	3	2	-	4
03 Lomen	261	100	-	19	7	22	32	18	7	56
Menn	140	65	-	12	6	19	9	13	4	12
Kvinner	121	35	-	7	1	3	23	5	3	44
0301 Lome	47	21	-	3	1	5	5	-	2	10
Menn	24	13	-	1	1	5	-	-	1	3
Kvinner	23	8	-	2	-	-	5	-	1	7
0302 Høyne	77	20	-	4	4	8	14	9	3	15
Menn	41	13	-	2	4	7	4	5	2	4
Kvinner	36	7	-	2	-	1	10	4	1	11



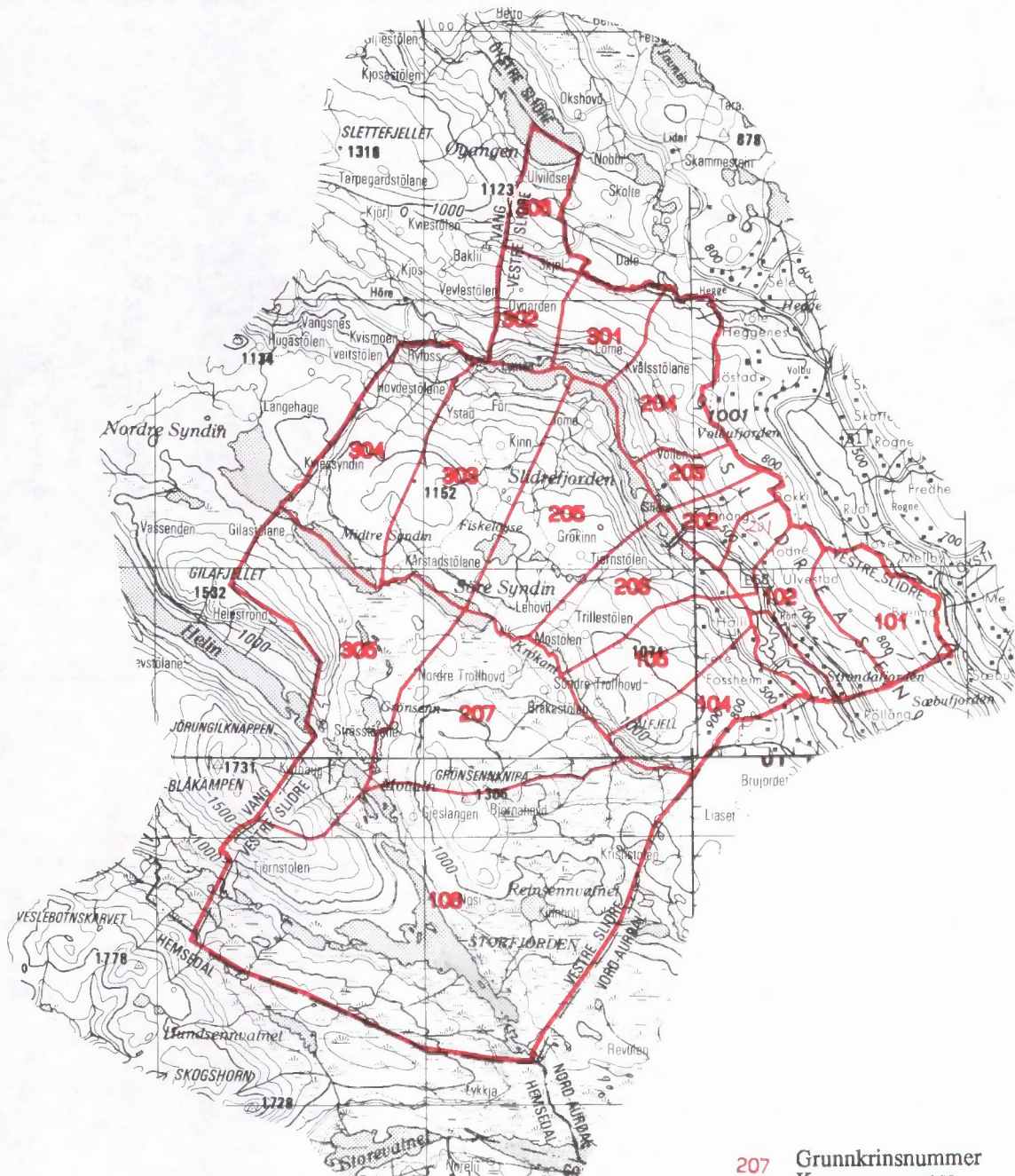
Tabell 27 (framh.). Yrkesaktive 16 år og over i året, etter næring, kjønn og type bustadstrøk/grunnkrins.  
3. november 1990

	I alt	Jord- bruk, skog- bruk, fiske og fangst	Oljeut- vinning og berg- verks- drift	Industri	Kraft- og vass- før- syning	Byggje- og anleggs- verk- semd	Vare- handel, hotell- og restau- rant- verk- semd	Transport, lagring, post- og telekom- munika- sjonar	Bank-, finan- sierings- og forsikrings- verksemd, eigedoms- drift og forretnings- messig teneste- yting	Offent- leg, sosial og privat tenes- teyting
<b>Delområde, grunnkrins og kjønn (framh.)</b>										
0303 Vestre Lomen .....	60	24	-	3	1	5	3	4	1	19
Menn .....	33	16	-	3	-	3	2	4	1	4
Kvinner .....	27	8	-	-	1	2	1	-	-	15
0304 Riste .....	72	32	-	9	1	4	8	5	1	12
Menn .....	38	21	-	6	1	4	1	4	-	1
Kvinner .....	34	11	-	3	-	-	7	1	1	11
0306 Skjel .....	5	3	-	-	-	-	2	-	-	-
Menn .....	4	2	-	-	-	-	2	-	-	-
Kvinner .....	1	1	-	-	-	-	-	-	-	-
Uoppgitt .....	-	-	-	-	-	-	-	-	-	-

Tabell 28. Privathushald. Utvalde kjenneteikn for bustadstandard, og disponering av personbil.  
 Bustadstrøk/grunnkrins. 3. november 1990

	Alle privat- hushald	Bustaden har både bad og WC	Kjøkken 6 m <sup>2</sup> eller større	Bustaden bygd etter 1960	Hushaldet eig bustaden	Hushaldet dispo- nerer bil	Bustad- romma er på eitt plan	Bustaden ligg i 2. et. eller høgare og huset har ikkje heis
Kommunen .....	1013	901	909	591	772	768	846	77
<b>Type bustadstrøk</b>								
<b>Tettstader</b>								
Tettbygde strøk .....	-	-	-	-	-	-	-	-
Spreittbygde strøk .....	1012	900	908	591	772	767	845	77
Uoppgitt .....	1	1	1	-	-	1	1	-
<b>Delområde og grunnkrins</b>								
01 Røn .....	436	364	382	251	320	317	340	41
0101 Rogndokken .....	22	21	19	13	20	18	21	1
0102 Røn .....	148	107	121	89	93	87	101	19
0103 Storhaug .....	155	140	141	88	123	121	130	13
0104 Fosheim/Svedalen .....	61	49	54	33	47	51	44	3
0105 Søndre Skrøvik .....	43	41	42	23	35	33	39	5
0106 Vaset/Nøsen .....	7	6	5	5	2	7	5	-
02 Sudre .....	402	370	362	240	307	316	350	22
0201 Berge/Reien .....	19	18	16	15	15	14	18	2
0202 Nesja .....	51	46	49	31	36	42	45	1
0203 Slidre .....	174	167	155	122	134	139	154	7
0204 Kvåle .....	67	58	57	29	52	54	55	5
0205 Vik .....	59	53	56	28	43	41	50	6
0206 Nordre Skrøvik .....	32	28	29	15	27	26	28	1
03 Lomen .....	174	166	164	100	145	134	155	14
0301 Lome .....	29	26	29	9	28	20	24	-
0302 Høyne .....	59	58	54	38	46	49	56	5
0303 Vestre Lomen .....	33	30	33	20	28	24	28	4
0304 Riste .....	48	47	44	30	39	38	42	5
0306 Skjel .....	5	5	4	3	4	3	5	-
Uoppgitt .....	1	1	1	-	-	1	1	-

# 0543 VESTRE SLIDRE



207 Grunnkrinsnummer  
 ——— Kommunegrense  
 ——— Grense for delområde og grunnkrins

Kartgrunnlag M ca. 1:250 000  
 Løyvenr. 74/91 Statens kartverk





**FoB 90**

Folke- og bustadteljing 1990 blir gjennomført av Statistisk sentralbyrå

Oppgavene er undergitt teleplikt. Dei vil berre bli nytta til å utarbeide statistikk og vil bli oppbevarte på ein trygg måte.

**VIKTIG:**  
Bruk helst blyant eller blå/svart kulepenn

Slik:

Ikkje slik:



**1 Kven bur du saman med i leilegheita?**

Rettleiinga fortel kva vi meiner med ei leilegheit. Set fleire kryss om nødvendig.

- |                                      |  |
|--------------------------------------|--|
| <input type="checkbox"/> Ingen       | <input type="checkbox"/> Sysken  |
| <input type="checkbox"/> Ektmake     | <input type="checkbox"/> Svigerforeldre, svigerinne, svoger, svigerbarn, tante, onkel, niese, nevø |
| <input type="checkbox"/> Sambuar     | <input type="checkbox"/> Besteforeldre, barnebarn  |
| <input type="checkbox"/> Dotter, son | <input type="checkbox"/> Andre personar  |
| <input type="checkbox"/> Mor, far    |  |

**2 Hadde du inntektsgivande arbeid i minst 100 timar i året frå 3. nov. 1989 til 2. nov. 1990?**

Arbeid som ulont familied medlem i familiebedrift blir også rekna som inntektsgivande arbeid (t.d. butikk, gardsbruk).

- Ja  Nei

**!** Svare du nei her, skal du ikkje fylle ut resten av denne sida.

**3 Kor mange månader hadde du heiltids- og/eller deltid sarbeid i året frå 3. nov. 1989 til 2. nov. 1990?**

Sjå rettleiinga.

Heiltid: ..... månader

Deltid: ..... månader

**4 For opp namn og adresse på den arbeidsstaden (bedrifta) der du hadde inntektsgivande arbeid lengst tid i året frå 3. nov. 1989 til 2. nov. 1990.**

Med bedrift meiner vi fabrikk, butikk, gardsbruk, likningskontor e.l.

Namn: .....

Gate/veg: .....

Poststad: .....

**5 Gjer greie for verksemda på denne arbeidsstaden så nøye som du kan. Skriv t.d. produksjon av møblar, sal av bilar, bokhandel, jordbruk, utleige av maskiner, arkitektverksemd e.l.**

Verksemd: .....

**6 Kva for yrke (tittel) hadde du på denne arbeidsstaden?**

Skriv t.d. heimhjelp, rørleggjar, frisør, sjukepleiar, reingjeringshjelp, kokk, platearbeidar, salskonsulent, førskulelærer e.l.

Yrke: .....

**7 Korleis er/var du knytt til arbeidsstaden du nemnde i spørsmål 4?**

- Som fast eller mellombels tilsett
- Som sjølvstendig næringsdrivande (eigar)
- Som familied medlem utan fast lønn i familiebedrift

**8 Hadde du inntektsgivande arbeid i veka 27. okt. - 2. nov. 1990?**

Sjå rettleiinga.

- Ja  Nei

**!** Svare du nei her, skal du ikkje fylle ut resten av denne sida.

**9 Kva er den vanlege/avtala arbeidstida di i veka?**

- 1-9 timar  30-34 timar
- 10-19 timar  35-39 timar
- 20-29 timar  40 timar eller meir

**10 Kor mange timar inntektsgivande arbeid utførte du i veka 27. okt. - 2. nov.?**

- 1-9 timar  35-39 timar
- 10-19 timar  40 timar eller meir
- 20-29 timar  Ingen, eg arbeidde ikkje denne veka
- 30-34 timar

**!** Arbeidde du ikkje denne veka, skal du ikkje fylle ut resten av denne sida.

**11 Kvar møtte du på arbeid i veka 27. okt. - 2. nov.?**

Sjå rettleiinga.

- Eg møtte fast på same arbeidsstaden/adressa som eg førte opp i spørsmål 4
- Eg møtte fast på ein annan stad. Skriv adressa

Kommune: .....

Gate/veg: .....

Poststad: .....

- Eg møtte på ulike stader denne veka

**!** Møtte du på ulike stader denne veka, skal du ikkje fylle ut resten av denne sida.

**12 Kor mange gonger reiste eller gjekk du frå heimstaden din til arbeidsstaden i veka 27. okt. - 2. nov.?**

Med heimstad meiner vi adressa i namnefeltet øvst på skjemaet.

- Ingen, eg bur på arbeidsstaden (arbeider heime)  1 gong
- 2-3 gonger
- Ingen, eg var ikkje på heimstaden denne veka  4 gonger eller fleire

**!** Reiste du ikkje denne veka, skal du ikkje fylle ut resten av denne sida.

**13 Kor lang tid brukte du til vanleg frå heimstaden til arbeidsstaden (ein veg) i veka 27. okt. - 2. nov.?**

- Under 15 min  45-59 min
- 15-29 min  60-89 min
- 30-44 min  90 min eller meir

**14 Kva for transportmiddel brukte du til vanleg frå heimstaden til arbeidsstaden (ein veg) i veka 27. okt. - 2. nov.?**

Set fleire kryss om nødvendig.

- Bil  Båt
- Buss  Brukte sykkel, gjekk i meir enn 10 min
- Tog, trikk, T-bane  Anna

**VIKTIG:**  
Bruk helst  
blyant eller  
blå/svart kulepenn



Slik:  Ikkje slik:

Spørsmåla på denne sida gjeld leilegheita der oppgåvegivaren er registrert som busett 3. november 1990 i Folkeregisteret, sjå adressa i namnefeltet på den andre sida.

- 1 Har andre som bur i leilegheita fått bustadskjema?  Ja  Nei

Dersom det er motteke eitt bustadskjema i leilegheita, skal det fyllast ut og sendast tilbake i svarkonvolutt saman med alle personskjema.

Dersom fleire i leilegheita har fått bustadskjema, treng de berre svare på spørsmåla om bustaden (leilegheita) på eitt av dei. For kvar leilegheit skal det nyttast berre ein svarkonvolutt. Send derfor alle skjema frå dei busette i leilegheita tilbake i den same svarkonvolutt.

- 2 Kor mange rom på 6 m<sup>2</sup> eller meir er det i leilegheita? Ta ikkje med kjøkken, gang, bad o.l.

1  2  3  4  5

6  7  8  9 eller fleire

- 3 Kor stor er leilegheita målt i kvadratmeter? Ta med alle rom til bustadformål, også kjøkken, gang, bad o.l.

Under 50 m<sup>2</sup>  100-129 m<sup>2</sup>

50-59 m<sup>2</sup>  130-149 m<sup>2</sup>

60-79 m<sup>2</sup>  150-199 m<sup>2</sup>

80-99 m<sup>2</sup>  200 m<sup>2</sup> eller meir

- 4 Kor stort er kjøkkenet i leilegheita?

6 m<sup>2</sup> eller større  Det er ikkje kjøkken i leilegheita

Mindre enn 6 m<sup>2</sup>

- 5 Er det bad eller dusj inne i leilegheita?

Ja  Nei

- 6 Er det vassklosett inne i leilegheita?

Ja  Nei

- 7 Kva slags kjelder til oppvarming er det i leilegheita?

Sentralvarme (radiatorar e.l.)  Omnar for flytande brensel (olje, parafin e.l.)

Elektriske omnar, varme-kablar e.l.  Omnar for fast brensel (ved, koks e.l.)

- 8 Har leilegheita kjøkken, bad/dusj, wc og minst eitt bustadrom i same etasje?

Ja  Nei

- 9 Kva etasje ligg leilegheita i?

Set fleire kryss dersom leilegheita har bustadrom i fleire etasjar.

Kjellaretasje  Underetasje

1.  2.  3.  4.  5. eller høgare

- 10 Kva slags eige-/leigeforhold er det til leilegheita? Set berre eitt kryss.

Eg/vi eig ho gjennom eit burettslag eller bustadaksjeselskap

Eg/vi eig ho aleine eller saman med andre

Eg/vi leiger ho gjennom arbeidet (tenestebustad)

Eg/vi leiger ho for eit avgrensa tidsrom

Eg/vi leiger ho på andre vilkår

- 11 Kor mange personbilar disponerer dei som bur i leilegheita?

Ingen  1  2  3 eller fleire

- 12 Sorterer hushaldet til vanleg avfallet sitt?

Set berre kryss for avfallstypar som blir leverte/henta etter at dei er sorterte ut.

Inga særskild sortering. Praktisk vanskeleg, manglar tilbod e.l.

Papir  Måling, lakk, olje e.l.

Glas  Anna avfall

Batteri

- 13 Kva slags hus ligg leilegheita i? Sjå rettleiinga.

Frittliggjande einestad eller vaningshus knytt til gardsdrift

Hus i kjede, rekkjehus, terrassehus eller vertikaldelt tomannsbustad

Horisontaldelt tomannsbustad eller anna bustadbygg med mindre enn 3 etasjar

Blokk, leigegard eller anna bustadbygg med 3 etasjar eller meir

Forretningsbygg, pensjonat, aldersheim, militærforlegning eller anna bygg for felleleshald

- 14 Er det heis i huset?

Ja  Nei

- 15 Kor mange leilegheiter er det i huset?

1  2  3  4  5

6  7  8  9 eller fleire

- 16 Når vart huset bygd? (opphavleg byggjeår)

1900 eller før  1946 - 1960

1901 - 1920  1961 - 1970

1921 - 1940  1971 - 1980

1941 - 1945  1981 - 1990

Pris kr 50,00

Publikasjonen kjem ut i kommisjon hos Universitetsforlaget, Oslo, og er til salgs hos alle bokhandlarar.

ISBN 82-537-3300-3