

1133 HJELMELAND



Folke- og bustadteljing 1990

Hjelmeland

**FOLKE- OG BUSTADTELJING
1990**

KOMMUNEHEFTE

1133 HJELMELAND

STATISTISK SENTRALBYRÅ
OSLO-KONGSVINGER 1991

ISBN 82-537-3269-4

EMNEGRUPPE
31 Folketellinger

ANDRE EMNEORD
Arbeidstid
Befolkning
Boliger
Grunnkretser
Husholdninger
Sysselsetting
Yrkesaktive

Forord

Hovudformålet med Folke- og bustadteljing 1990 er å gi eit bilete av befolkningen og levekåra i det norske samfunnet.

Eit anna viktig formål er å gi statistikk for mindre geografiske område som kommunar og delar av kommunar. For å dekkje dette formålet gir Statistisk sentralbyrå ut eit statistisk hefte for kvar kommune.

Når kommunehefta for alle kommunane i eit fylke er publiserte, vil det bli laga eit samandrag for fylket med tabellar som svarar til dei som finst i kommunehefta. Når alle kommunane i landet har fått hefta sine, vil det også bli laga eit samandrag for heile landet.

Innan utgangen av 1992 vil det vere etablert ein endeleg folketeljingsfil, og det blir utarbeidd eit hefte som dokumenterer folketeljingsprosjektet.

Resultata frå FoB90 vil i tillegg vere tilgjengelege i databasar i SSB, bl.a. Regionalstatistisk database. Det er vidare planar om ei spreing av folketeljingsdata i samband med publisering av annan statistikk frå SSB. Resultata vil ein også kunne få på maskinlesbar form. Brukarar som ønskjer meir omfattande bearbeiding av materialet vil få dette gjort i SSB mot å betale kostnadene.

Oslo/Kongsvinger, 11. desember 1991

Svein Longva

Jan Furseth

Innhald

	Side
Tabellregister	6
Figurdel	7
Tekstdel	
1. Formål	8
2. Opplegg og gjennomføring	8
2.1. Kva statistikken omfattar	8
2.2. Grunnlag for statistikken	8
2.3. Datainnsamling	8
3. Feilkjelder og uvisse resultat	8
4. Einingar, geografiske nivå og kjennemerke	9
4.1. Einingar	9
4.2. Geografiske nivå	10
4.3. Kjennemerke	11
4.3.1. Personkjennemerke	11
4.3.2. Bustadkjennemerke	14
4.3.3. Hushaldskjennemerke	15
5. Merknader til tabellane	16
Tabelldel	17
Vedlegg	
Kart over grunnkrinsar	
Kart over tettstader	
Personskjema	
Bustadskjema	

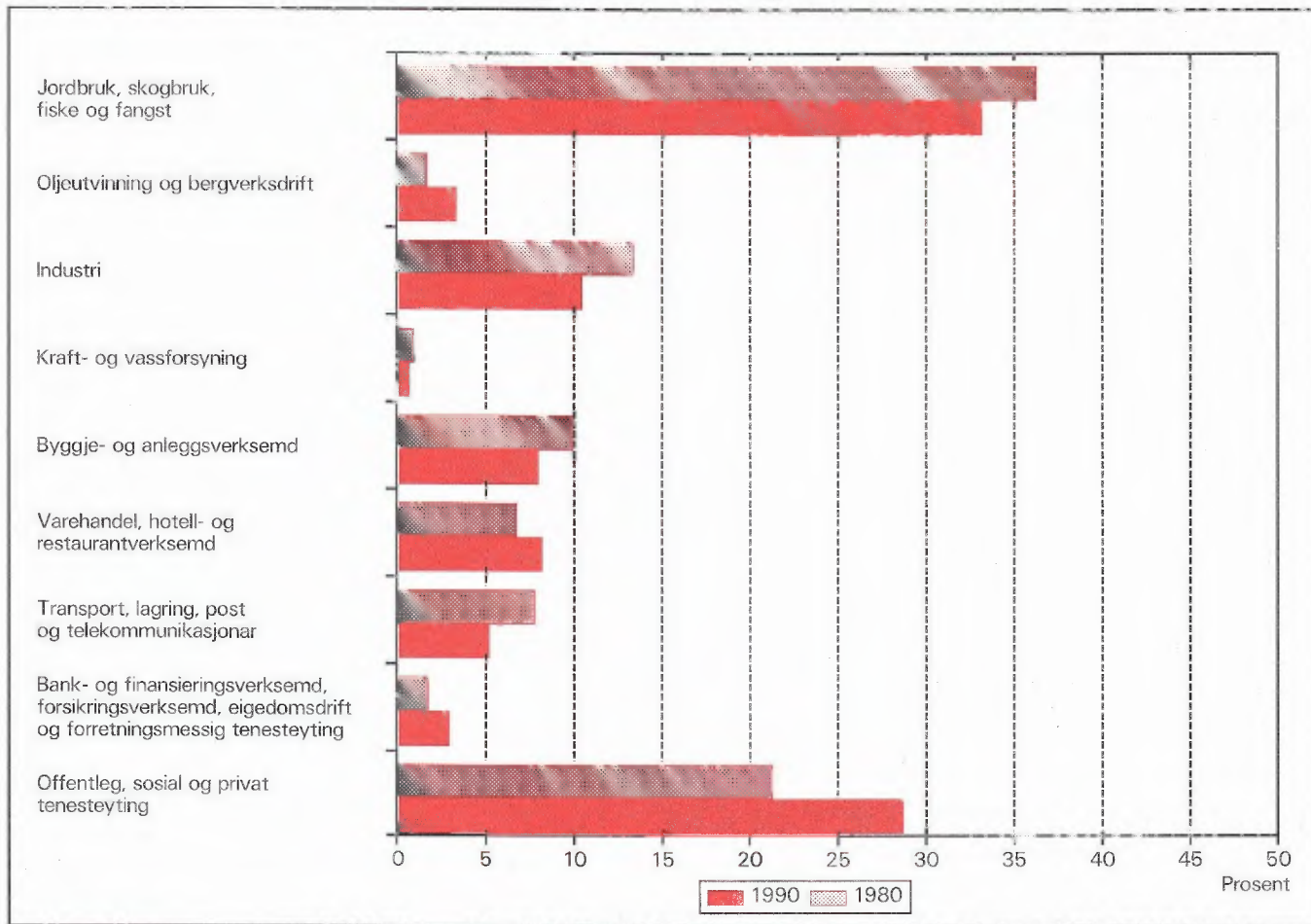
Standardteikn i tabellar

- Null
- 0,0 Mindre enn 0,5 av den brukte eininga

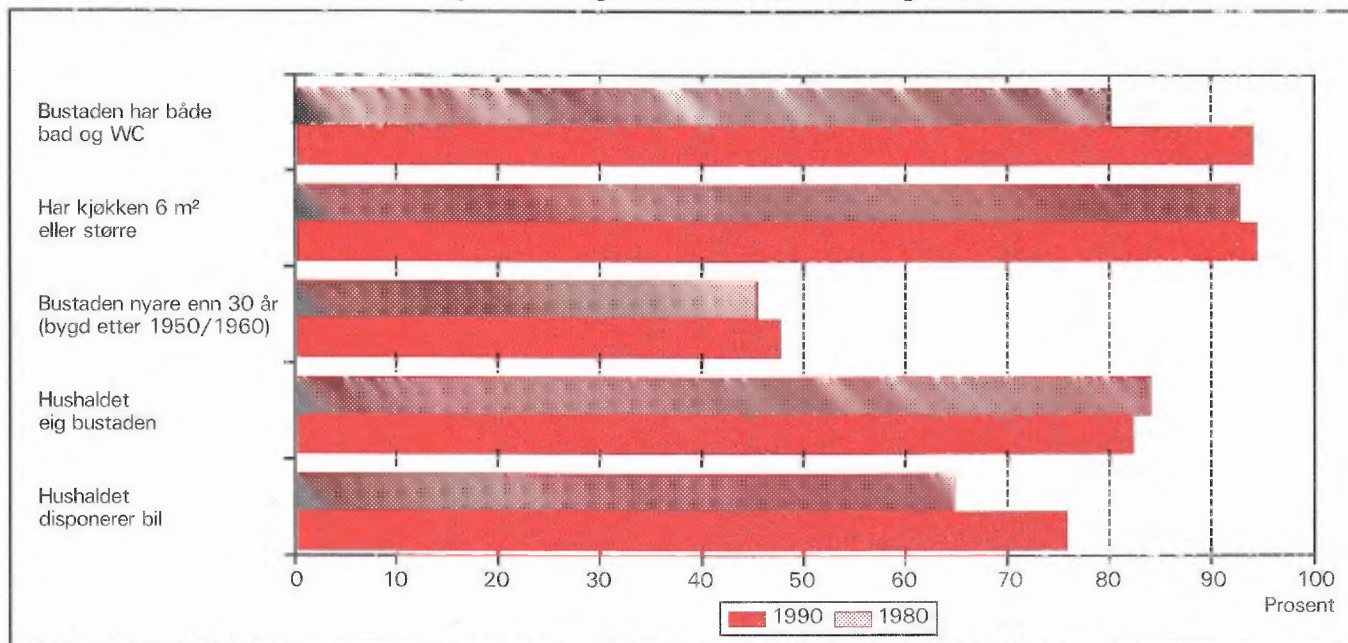
Tabellregister

	Side
1. Folkemengd ved folketeljingane 1875 - 1990, etter kommunegrensar pr. 3. november 1990	17
2. Folkemengd etter kjønn, ekteskapeleg status og alder. 3. november 1990	17
3. Hovudtal for utdanning. Personar 16-66 år etter yrkesaktivitet, arbeidstid i året, kjønn og utdanning. 3. november 1989 - 2. november 1990	18
4. Personar 16 år og over. Hovudtal for yrkesaktivitet i året 3. november 1989 - 2. november 1990	19
5. Hovudtal for yrkesaktive i året 3. november 1989 - 2. november 1990	20
6. Yrkesaktive 16 år og over, etter alder og næring/yrkesfelt. 3. november 1989 - 2. november 1990	21
7. Yrkesaktive 16 år og over, etter kjønn, arbeidstid i året og næring/yrkesfelt. 3. november 1989 - 2. november 1990	22
8. Hovudtal for yrkesaktive i veka 27. oktober - 2. november 1990, etter vanleg/avtala arbeidstid	24
9. Yrkesaktive 16 år og over i veka 27. oktober - 2. november 1990, etter kjønn, vanleg/avtala arbeidstid og næring/yrkesfelt	25
10. Yrkesaktive 16 år og over med fast oppmøteplass på arbeid i veka 27. oktober - 2. november 1990, etter talet på arbeidsreiser, reisetid og yrkesfelt/oppmøteplass	26
11. Yrkesaktive 16 år og over med fast arbeidsreise i veka 27. oktober - 2. november 1990, etter reisemåte, oppmøteplass, talet på arbeidsreiser, reisetid og etter reisemåte, kjønn og alder	27
12. Bustader og busette. Hustype, talet på rom, kjøkken. 3. november 1990	28
13. Bustader, rom og busette, etter hustype. 3. november 1990	28
14. Bustader etter eigeform og areal. Rom og busette, etter eigeform. 3. november 1990	28
15. Bustader etter talet på rom og talet på busette. 3. november 1990	29
16. Bustader etter byggjeår for huset og hustype/eigeform/kjelde til oppvarming. Busette og rom, etter byggjeår for huset. 3. november 1990	29
17. Bustader og busette. Sanitærutstyr, storleik og tilgjenge. 3. november 1990	30
18. Bustader etter standardindikatorar. Busette etter alder og standardindikatorar. 3. november 1990	31
19. Hushald, familiar og personar, etter hushaldstipe. Hushald etter hushaldstipe og talet på familiar i hushaldet/yrkesaktivitet i hushaldet/eigeform/talet på rom i bustaden og kjøkken. 3. november 1990	32
20. Hushald, familiar og personar, etter hushaldsstorleik/hushaldstipe. Absolutte tal og prosent. 3. november 1990	33
21. Hushald etter hushaldstipe og disponering av personbil/sortering av avfall. 3. november 1990	34
22. Familiar i privathushald etter familietype. Personar etter alder og familietype. 3. november 1990	34
23. Hovudtal for par og personar i par. 3. november 1990	35
24. Barn 0-17 år etter alder, familietype og mors/fars yrkesaktivitet i veka 27. oktober - 2. november 1990	35
25. Personar 67 år og over. Alder, talet på personar i hushaldet, hushaldstipe og indikatorar for bustadstandard. 3. november 1990	36
26. Folkemengd etter alder, kjønn og type bustadstrøk/grunnkrins. 3. november 1990	37
27. Yrkesaktive 16 år og over i året, etter næring, kjønn og type bustadstrøk/grunnkrins. 3. november 1990	39
28. Privathushald. Utvalde kjenneteikn for bustadstandard, og disponering av personbil. Bustadstrøk/grunnkrins. 3. november 1990	41

Figur 1. Yrkesaktive 16 år og over, etter næring. Prosent. 1980 og 1990



Figur 2. Hovudtal for bustadstandard og disponering av bil. Prosent. 1980 og 1990



1. Formål

Hovudformålet med Folke- og bustadteljing 1990 (FoB90) er å gi eit bilete av befolkningen og levkåra i det norske samfunnet. Moderne folketeljingar legg stor vekt på å sjå opplysningar om bustader og butilhøve, sysselsetjing og yrke, utdannings- og inntektsforhold, arbeidsreiser mv. i samanheng.

Formålet med denne publikasjonen er å gi ei omtale av kvar kommune, og av område som er mindre enn ein kommune (delområde, krinsar, tettstader).

2. Opplegg og gjennomføring

2.1. Kva statistikken omfattar

FoB90 omfattar alle personar (også utanlandske statsborgarar) som var registrerte som busette i Noreg på teljingstidspunktet 3. november 1990, i samsvar med forskriftene om føring og ordning av folke-registra.

Bustadteljinga har med alle privatbustader der minst éin person var registrert som busett 3. november 1990.

Teljinga omfattar *ikkje* bustader der det ikkje budde folk eller der det budde nokon berre mellombels (t.d. ugifte personar som oppheldt seg utanom foreldrehelmen på grunn av skolegang). Det er heller ikkje henta inn opplysningar om bustaden for dei som oppheldt seg i aldersheimar, pleieheimar, barneheimar og andre fellesinstitusjonar og får stell og tilsyn der.

Eininga *hus* er ikkje med i teljinga, men det blir gitt nokre opplysningar om det huset som bustaden ligg i.

2.2. Grunnlag for statistikken

I kommunar med færre enn 6 000 innbyggjarar fekk alle personar som var fødte i 1974 eller tidlegare, eit personskjema. Den eldste i kvar familie fekk i tillegg eit bustadskjema.

Svara på spørsmåla på desse utgjer dei fleste opplysningane i folke- og bustadteljinga. Dei andre oppgåvene kjem frå ulike statistiske og administrative register. Dei viktigaste registerkjennemerka er kjønn, alder og andre demografiske kjennemerke og utdanning.

I kommunar med 6 000 eller fleire innbyggjarar er det henta inn opplysningar på skjema berre frå eit utval av befolkningen 16 år og over. Teljingsopp- legget i utvalskommunane blir omtala i hefta for dei respektive kommunane, og i det informasjonsheftet som er nemnt.

Det er laga eit eige informasjonshefte som m.a. gjer greie for bakgrunn, metode, fagleg innhald og opplegg for bearbeiding av teljinga. Heftet kan ein få ved å vende seg til SSB, Folketeljingskontoret.

2.3. Datainnsamling

Folketeljings skjema blei sende i posten direkte til kvar einskild oppgavegivar. Namn og adresse frå Det sentrale personregister (DSP) blei førde på i førehand.

Alle oppgavegivarane fekk eit personskjema med rettleiing. I tillegg fekk den eldste i kvar familie eit bustadskjema og ein svarkonvolutt.

Utfylte skjema frå alle oppgavegivarane i leileg- heita/bustaden blei sende samla tilbake i svarkon- vultten. Der det budde fleire familiar i same bustad, blei det berre brukt éin svarkonvolutt og berre eitt bustadskjema blei utfylt. Innsamlingsmetoden gav derfor grunnlag for å gruppere personar til hushald (sjå nedanfor).

Personar som ikkje hadde sendt inn folketeljings- skjema til rett tid, fekk tilsendt inntil to adresserte parringar.

3. Feilkjelder og uvisse resultat

Ved gjennomføring og bearbeiding av ei statistisk undersøking vil det alltid kunne oppstå feil som kan gi utslag i resultatata.

Dei fleste feila oppstår vanlegvis under oppgave- innhentinga og kjem av urette svar eller mangelfullt utfylte skjema. Ved bearbeiding kan det oppstå feil når opplysningane blir koda, i vårt tilfelle spesielt opplysningane om næring og yrke.

SSB har ikkje kontakta oppgavegivarane dersom det vart funne feil eller manglar ved utfyllinga. Materialet har likevel gjennomgått omfattande maski- nelle kontroll- og opprettingsrutinar. For kjennemer- ke med uoppgitt svar er det rekna ut eit mest mogleg sannsynleg svar på grunnlag av dei andre opplys- ningane personen har gitt og ut frå svara frå andre oppgavegivarar.

Kontroll- og opprettingsrutinane vil bli nærare omtala i publikasjonen som dokumenterer FoB90-prosjektet. Publikasjonen vil bli gitt ut sist i 1992.

SSB gjennomfører ei kvalitetsundersøking i samband med folketeljinga. Undersøkinga tek sikte på å kontrollere kvaliteten av hushaldssamansetjinga i folketeljinga. Vidare skal ein vurdere eventuelle konsekvensar for statistikken av å nytte regelverket i folkeregisterlova som grunnlag for geografisk plassering av befolkningen. Ein ventar at resultatane vil liggje føre i 1992.

4. Einingar, geografiske nivå og kjennemerke

Når ikkje anna er nemnt, gjeld opplysningane situasjonen 3. november 1990.

4.1. Einingar

Person

Teljinga omfattar alle personar som etter folkeregistret er registrert som busett i Noreg på teljingsdagen 3. november 1990. Kven som skal reknast som busett og kvar dei skal ha adressa si, går fram av forskriftene om føring og ordning av folkeregistra.

Busette

Med busette meiner vi personar busette i privathushald. Talet på *busette i alt* vil derfor vere mindre enn talet på *personar i alt* i kommunen (folkemengd).

Barn

I tabellane 19-21 og 23-24 omfattar omgrepet *Barn* ugifte heimebuande barn under 18 år som er registrerte busette i familien til minst ein av foreldra eller andre føresette. Eldre barn som bur i heimen, er ikkje rekna som barn etter denne definisjonen.

Par (ektepar og sambuarpar)

Som *Par* blir rekna gifte par og sambuarpar.

Gifte par er ektepar som er registrerte busette i same privatbustad, aldersheim, pleieheim e.l.

Sambuarpar er personar som lever saman i ekteskapsliknande forhold utan å ha inngått formelt ekteskap.

Begge personane i eit par må vere registrerte som busette på same adressa.

Familie

Som familie reknar vi:

- ektepar og eventuelle ugifte heimebuande barn utan omsyn til alderen på barnet
- mor/far med ugifte heimebuande barn utan omsyn til alderen på barnet
- kvar enkelt person som ikkje høyrer med i gruppane over (einsleg)

Eit familienummer er eitt av kjennemerka for kvar person i Det sentrale personregister. Grupperinga til familie i teljinga er gjort med utgangspunkt i dette familienummeret.

Alle i ein familie i teljinga må vere registrerte busette på same adressa (same kommune og poststad), og dei kan berre inngå i eitt hushald. Personar, t.d. ektefellar, som etter denne regelen er plasserte på kvar sin stad, er ikkje grupperte til same familie i teljinga, sjølv om dei har likt familienummer i Det sentrale personregister.

Barn som har gått ut av familien fordi dei har fått egne barn, har meldt flytting og/eller inngått ekteskap, blir aldri rekna til foreldra sin familie på eit seinare tidspunkt. Når t.d. eit ektepar bur saman med eit skilt barn, utgjer ektefellane og barnet kvar sin familie.

Ein familie kan aldri bestå av meir enn to generasjonar.

Ugifte sysken som bur saman i ein bustad der ingen av foreldra er busette, blir rekna som kvar sin éinpersonfamilie.

Personar med ukjend bustad eller familienummer blir rekna som einslege (éinpersonfamiliar).

I eit sambuarpar utgjer kvar sambuar sin eigen familie saman med egne barn. Felles barn er med i familien til éin av foreldra.

Hushald

Til same hushald er rekna personar som er registrerte busette i same bustad. Slike hushald blir kalla *bustadhushald*. Eit hushald kan vere samansett av ein eller fleire familiar. Grupperinga av personar til bustadhushald er hovudsakleg gjort ut frå innsendingsmåten (felles retur) og opplysningar gitt i teljingsskjemaet. Sjølv om Det sentrale personregister ikkje gir oversikt over kven som bur saman i kvar einskild bustad, er adresseopplysningane i registeret nytta som eit supplement i arbeidet med å konstruere hushaldet.

I teljinga blir det skilt mellom privat- og felleshushald.

Grappa *Privathushald* omfattar personar som er registrerte som busette i same privatbustad. Sidan alle opplysningane om hushald i teljinga er knytt til denne typen, er talet på hushald i alt derfor lik talet på privathushald.

Til *Felleshushald* er rekna slike som er registrerte busette i aldersheimar, pleieheimar, barneheimar o.l., og som får stell og tilsyn der. Tilsette som er busette i/ved felleshushaldet, er alltid rekna som busette i privathushald. Det same gjeld militært personell som er registrerte busette i forlegningen.

Folketeljinga gir ikkje statistikk over felleshushald. Det er hovudsakleg fordi personar som oppheld seg på institusjon, men som er registrerte busette i heimen, tilhører privathushaldet dei er registrerte i. Ein statistikk på dette grunnlaget ville derfor gi eit misvisande bilete.

Bustad (leilegheit)

Ein bustad er eitt eller fleire rom som er bygde eller ombygde til heilårs privatbustad for ein eller fleire personar. Det må vere tilgjenge til rommet/romma utan at ein må gå gjennom ein annan bustad. For å gjere det enkelt blir det i tabellane brukt nemninga bustad i staden for privatbustad.

Ein bustad er t.d. rekkjehusleilegheit, leilegheit i tomannsbustad, leilegheit i leigegard, blokkleilegheit og hybelleilegheit. Einebustad er også leilegheit.

Ein hybel i privathus er ein bustad dersom han har eigen inngang. I hybelhus er kvar hybel rekna som eigen bustad, også der rom som t.d. kjøkken og bad er felles. Leilegheiter og hyblar som blir disponerte av privathushald i sjukehus, institusjonar, militærforlegningar o.l., er alltid rekna som eigen bustad.

I somme tilfelle kan ein bustad omfatte meir enn ei leilegheit. Det gjeld når personar i same familie (t.d. ugifte barn) bur i eiga leilegheit (t.d. hybelleilegheit) på same adressa som resten av familien. I slike tilfelle omfattar bustaden alle leilegheitene som familiemedlemmane brukar.

Fordi omgrepet bustadhushald blir brukt, blir talet på bustader det same som talet på privathushald i teljinga.

Det er ikkje innhenta oppgaver for bustader der ingen er registrert busett (sjå avsnitt 2.1).

Hus er ikkje eiga eining i teljinga, men bustadkjennemerka omfattar nokre opplysningar om huset som bustaden ligg i.

4.2. Geografiske nivå

Grunnkrins, delområde

Grunnkrinsane er utforma slik at dei skal vere stabile over ein rimeleg tidsperiode. Ein grunnkrins er eit samanhengande geografisk område, og har mest mogleg einsarta natur, næringsgrunnlag, kommunikasjonsforhold og busetnad. Folkemengd og areal bør ikkje variere for sterkt. Visse variasjonar i befolkningsgrunnlaget finst likevel - ein krins i spreittbygde strøk kan ha under 100 innbyggjarar, medan dei tettast utbygde byområda kan ha over 1 000.

Fordi krinsen skal vere stabil, er han ikkje knytta opp til tettstadsavgrensinga. Ein krins kan derfor innehalde både tett og spreitt busetnad.

Det er ikkje stilt krav om at grunnkrinsgrensene skal falle saman med grensene for kyrkjjesokn, skole- eller valkrinsar.

Landet er delt inn i om lag 13 600 grunnkrinsar.

Grunnkrinsane er grupperte saman til *delområde* (bydelar/bygdelag). I eit delområde er det vanlegvis 1 000 - 3 000 personar i spreittbygde strøk og 3 000 - 5 000 i tettbygde. I alt er det om lag 1 550 delområde i landet.

Alle adressene i landet er gitt kodar for grunnkrins og delområde. Kodane er ein del av datagrunnlaget i Det sentrale personregister. Grunnkrinsinndelinga i FoB90 kan samanliknast med FoB80. I visse tilfelle (ved krinsdelingar i perioden) må samanlikninga skje med utgangspunkt i grupper av 1990-krinsar.

Kart over grunnkrinsar og delområde er med som vedlegg til heftet.

Kommune

Vi går ut i frå at kvar einskild person i teljinga har bustaden sin i den kommunen og den bustaden der vedkommande var registrert som busett i Folkeregistret 3. november 1990.

Hovudregelen er at ein person skal registrerast som busett der han eller ho tar døgnkvila si. Dei viktigaste unntaka frå denne hovudregelen gjeld:

- Ugifte personar som pga. studier, skolegang eller verneplikts-/sivilteneste oppheld seg utanom foreldra/forsørgjaren sin bustad. Dei skal vere registrerte i foreldra/forsørgjaren sin bustad.
- Gifte personar som det meste av tida må bu borte frå heimen pga. arbeid, studier, verneplikts-/sivilteneste (t.d. yrkesaktive som er vekependlarar). Dei skal vere registrerte i ektefellen sin felles bustad.
- Personar som er innlagde på sjukehus eller sette inn i fengsel, arbeidsanstalt e.l. Dei skal vere registrerte der dei var busette før dei blei innlagde/innsette.

Personar som ikkje kan knytast til ein bestemt bustad, blir rekna til gruppa *Utan fast opphaldsstad*. Dei er rekna med i den kommunen der dei sist hadde fast bustad.

Det er ikkje innhenta opplysningar om mellombels bustad. Folketeljninga gir derfor ikkje oppgåver over den eksisterande befolkningen.

Tettstad

For at ei hussamling skal reknast som tettstad, må det bu minst 200 personar der, og avstanden mellom husa må normalt ikkje overstige 50 meter. Det er tillate med avvik etter skjøn for område som ikkje skal eller kan bli busette. Dette kan t.d. vere parkar, idrettsanlegg, industriområde, eller naturlege hindringar som elvar eller dyrkbare område. Hussamlingane som naturleg hører med til tettstaden, blir tekne med i ein avstand på 400 meter frå tettstadkjernen.

Tettstadsavgrensinga er uavhengig av grunnkrinsinndelinga, og kan også gå på tvers av kommuneinndelinga.

Kart over tettstadene i kommunen er med som vedlegg til heftet.

Tal for kvar einskild tettstad er gitt i tabellane 26-28, under *Tettbygde strøk*.

4.3. Kjennemerke

4.3.1. Personkjennemerke

Alder

I fordelinga etter alder er kvar person gruppert etter alder pr. 31. desember 1990. (Alder = 1990 minus fødselsår.)

Arbeidsreiser - generelt

Arbeidsreiseopplysningane omfattar oppmøteplass, talet på arbeidsreiser, reisetid og reisemåte (sjå dette). Kjennemerka gjeld personar 16 år og over som *utførte* inntektsnivande arbeid i teljingsveka frå 27. oktober til 2. november 1990 og som hadde ein *fast* oppmøteplass. Arbeidsreiseopplysningane gjeld reisa frå heimstaden (registrert bustad) til arbeidsstaden.

Det blei lagt spesiell vekt på utforminga av arbeidsreisespørsmåla. Både i spørsmålsteksten og rettleiinga blei det forklart at *heimstaden* er den bustadadressa som vedkommande var registrert som busett på i Folkeregisteret 3. november 1990.

Arbeidsreiser - talet på

Talet på arbeidsreiser er dei gongene oppgåvegivaren reiste *frå* heimstaden *til* arbeidsstaden (éin veg) i teljingsveka. Med *Heimstad* meiner vi alltid den bustadadressa som vedkommande er registrert busett på. For personar som budde mellombels på t.d. hybel eller brakke denne veka, er reisa mellom hybelen/brakka og arbeidsstad ikkje teken med. Personar som arbeidde i heimen (t.d. bønder) er grupperte til *reiste ikkje*. Det same gjeld personar som ikkje var på heimstaden i teljingsveka.

Arbeidstid

Teljninga har opplysningar om arbeidstid både i året (12-månadersperioden), og i teljingsveka frå 27. oktober til 2. november 1990. For veka er det dessutan eit skilje mellom vanleg/avtala og faktisk arbeidstid.

Arbeidstid i året

I FoB90 er årleg arbeidstid det samla talet på heile månader som vedkommande hadde arbeid, heiltid og/eller deltid, i alle arbeidsforhold. Som heiltid er rekna samla arbeidstid på 30 timar eller meir i veka, noe som svarar til 120 timar eller meir over ein 4-vekersperiode. Fråvære er ikkje trekt frå. Summen av månader med heiltids- og deltidsarbeid kan høgst vere 12.

Arbeidstid i veka (vanleg/avtala)

Den avtala arbeidstida i veka er gitt i timeverk og viser det timetalet den yrkesaktive har avtale om. For yrkesaktive som ikkje hadde inngått avtale om ei bestemt arbeidstid, gjeld oppgåva den gjennomsnittlege arbeidstida. Det same gjeld for personar med

varierende arbeidstid eller for dei som har skiftarbeid kombinert med friperiodar. Faste førebuingar ut over ordinær arbeidstid er inkludert (lærarar). Arbeidstid i fleire arbeidsforhold skulle summerast. Betalt fråvære er ikkje trekt frå, medan tilfeldig meirarbeid (sesongvariasjonar, overtid) derimot ikkje er lagt til.

Arbeidstid i veka (utført)

Faktisk utført arbeidstid er oppgitt i timeverk. Overtid og anna ekstraarbeid er rekna med, men omgrepet omfattar ikkje fråvære på grunn av sjukdom, ferie, permisjon med lønn o.l. Personar som ikkje var på arbeid i teljingsveka, t.d. på grunn av skift- eller tumusfridagar, utførte ikkje inntektsgivande arbeid denne veka.

Bustad

Sjå *Kommune* i avsnitt 4.2.

Bustadstrøk (tettbygd - spreittbygd)

Sjå *Tettstad* i avsnitt 4.2.

Ekteskapeleg status

Det er brukt fire hovudgrupperingar etter ekteskapeleg status, nemleg ugifte, gifte, enkjer/enkjemenn og separerte/skilde. Ekteskapeleg status omtalar den formelle situasjonen, ikkje faktiske samlivsforhold (sambuarar).

Familietype

Under omtalen av eininga *familie* (avsnitt 4.1 ovanfor) er det gjort greie for kven som skal reknast til same familie. På grunnlag av kva for personar som inngår i familien og kva for ekteskapeleg status dei har, blir familiare inndelte i typar, slik:

Einsleg	einpersonfamilie.
Ektepar utan barn	familien inneheld eit ektepar, men ingen ugifte, heimebuande barn.
Ektepar med barn	familien inneheld eit ektepar, og paret sine ugifte, heimebuande barn utan omsyn til alder.
Mor/far med barn	familien inneheld mor eller far og deira ugifte, heimebuande barn utan omsyn til alderen på barnet/barna.

Familietyper baserer seg på den formelle ekteskapelege statusen til personane i familien. I eit sambuarpar utgjer kvar einskild sambuar derfor sin eigen familie.

Heiltid/deltid

Ein person kjem i gruppa heiltidsarbeid når summen av avtala/vanleg arbeidstid i alle arbeidsforhold er 30 timar eller meir i veka (120 timar eller meir over ein 4-vekersperiode).

Næring

Yrkesaktive personar 16 år og over er grupperte etter næring ut frå opplysningar om 12-månadersperioden. Kjennemerket er knytta til det arbeidsforholdet som hadde vara lengst. Det er ikkje innhenta særskilte oppgåver om næring for teljingsveka frå 27. oktober til 2. november.

Næringsgrupperinga er gjord etter 1983-utgåva av Standard for næringsgruppering (Standardar for norsk statistikk 2). Standarden er eit fem-sifra pyramidisk system der kvart siffer viser eit grupperingsnivå.

FoB80 blei gruppert etter den førre utgåva av næringsstandarden (utgitt i 1978). Dei viktigaste endringane frå denne utgåva finn vi under Detaljhandel. Standardendringane har ingenting å seie for jamføringane med siste teljing for næring på 1-siffernivå.

Næringsgrupperinga kan etter mindre modifikasjonar på tabellnivå samanliknast med International Standard Industrial Classification of all Economic Activities (ISIC) frå 1968.

FN vedtok ein ny versjon av ISIC i 1989. Den nye versjonen vil etter kvart bli innarbeidd i næringsstandarden i dei fleste landa i Europa. Når den nye standarden blir innført i Noreg, vil folketeljingsmaterialet få næringskodar etter ISIC -89 i tillegg til dei noverande.

Oppmøteplass på arbeid

Oppmøteplassen er den staden der oppgåvegivaren møtte fram då arbeidsdagen tok til. Grupperingskriterium er kommune. Personar som møtte på ulike stader, var til sjøs e.l. har ikkje fast oppmøteplass.

Reisemåte til arbeidet

Reisemåten gjeld dei transportmidla vedkommande til vanleg brukte på arbeidsreisa (éin veg).

Reisetid til arbeidet

Reisetida er den tida det tek å kome *frå* heimstaden (registrert bustadadresse) *til* arbeidsstaden (éin veg). I reisetida er gongtid og ventetid under reisa rekna med. Det same gjeld faste gjeremål, t.d. å bringe barn

til barnehage. Tilfeldige gjeremål og forseiningar blir ikkje rekna med.

For pendlarar som budde mellombels utanom heimen (hybelen, brakka) blir reisetida rekna frå heimstaden og fram til arbeidsstaden.

Spreittbygd/tettbygd strøk

Sjå *Tettstad* i avsnitt 4.2.

Utdanning

Utdanningsopplysningane i publikasjonen er henta frå datafil over høgste utdanning blant befolkningen pr. 1. oktober 1989, såkalla omkoda utgåve (grupperinga av grunnleggjande fagutdanning - også den som blei fullført før skoleåret 1972/73 - byggjer på 9-årig grunnskole og er plassert på klassetrinn 10, nivå 3). Folketeljingsmaterialet vil bli oppdatert med utdanningsopplysningar pr. 1. oktober 1990 så snart denne årgangen ligg føre.

Opplysningane om utdanning fullført i utlandet etter 1. november 1980 er mangelfulle i data-materialet. Dette gjeld spesielt for dei som er fødde utomlands. SSB gjennomfører derfor ei eiga undersøking i 1991 om utdanning blant innvandrarane. Resultata frå undersøkinga er ikkje med i denne publikasjonen, men vil seinare gå inn i teljingsmaterialet.

Frå og med 1987 blir det i all utdanningsstatistikk frå SSB brukt seks-sifra utdanningskodar, etter Standard for utdanningsgruppering - Revidert 1989 (Standardar for norsk statistikk 7). Standarden er bygd opp som eit pyramidisk klassifikasjonssystem. Utdanninga er først ordna i grove grupper etter (samla) tid ved normal studieprogresjon. Gruppene blir kalla *utdanningsnivå*. Innanfor kvart nivå er utdanningane delte opp etter *fagfelt* og *faggrupper*. Ein del utdanningar som tidlegare var plasserte på for lågt nivå, har skifta nivå ved overgangen til revidert standard. Dei største gruppene er ingeniør- og helsefagutdanningar.

Resultata frå utdanningsstatistikken blir no presenterte etter omkoda utdanningskode (sjå ovanfor), medan folketeljinga i 1980 er basert på ein versjon av den gamle standarden som ikkje er omkoda. Derfor kan ikkje resultata frå dei to teljingane samanliknast. SSB kan lage statistikk som kan samanliknast på *grovt* nivå (grupper av utdanningsnivå) ved å dele inn FoB80 etter ny standard og kode om all grunnleggjande fagutdanning til 9 år. Slik statistikk må utførast som betalt oppdrag.

Yrke

Yrkesaktive personar 16 år og over er grupperte etter yrke ut frå opplysningar om 12-månadersperioden. Kjennemerket er knytt til det arbeidsforholdet som tok lengst tid. Det er ikkje innhenta særskilte oppgaver om yrke for teljingsveka frå 27. oktober til 2. november.

Grunnlaget for yrkesgrupperinga er Standard for yrkesgruppering i offentlig norsk statistikk (utgitt av Arbeidsdirektoratet i 1965). Standarden blir ofte omtala som NYK (Nordisk yrkesklassifisering). Til folketeljinga i 1980 blei standarden ajourført av SSB ved at nye yrkestitlar blei plasserte inn på riktig stad i systemet, ein del yrkesgrupper blei slått saman og andre blei splitta i fleire grupper. Etter 1980 har SSB halde fram med ajourføring med nye yrkesnemningar.

Yrke i folketeljinga er koda med tre av dei i alt fem sifra som standarden har.

Yrke er koda på same måten og etter same standarden både i FoB80 og FoB90, slik at det er mogleg å samanlikne yrkesstatistikken mellom dei to teljingane.

NYK og dermed teljinga kan berre til ein viss grad samanliknast med den nyaste (1988) utgåva av International Standard Classification of Occupations (ISCO). Derimot er det godt samsvar med førre ISCO (1958, revidert i 1968). Det er denne versjonen som pr. 1990 blir brukt i dei fleste europeiske landa.

Yrkesaktivitet

I FoB90 er det innhenta oppgaver om yrkesaktiviteten både for dei siste 12 månadene (3. november 1989 til 2. november 1990) og for den siste veka før teljings-tidspunktet (27. oktober - 2. november 1990).

Som yrkesaktive blir rekna personar 16 år og over som *hadde* inntektsgivande arbeid i minst 100 timar i 12-månadersperioden. Inntektsgivande arbeid er alt arbeid som blir utført mot betaling i form av lønn, inntekt av eiga verksemd, provisjon, honorar o.l. Deltidsarbeid, vikararbeid, barnepass, feriejobbar o.l. er også med. Det same gjeld sjukefråvære, ferie, permisjon med lønn o.l. Ved folketeljinga i 1980 skulle slikt fråvære ikkje reknast med. Arbeid som familiemedlemmer utan fast lønn i familiebedrift (t.d. butikk, gardsbruk) og verneplikts-/sivilteneste blir også rekna som yrkesaktivitet.

Dei som var yrkesaktive i 12-månadersperioden svarte også på om dei *hadde* inntektsgivande arbeid som varte minst 1 time i veka 27. oktober til 2. november 1990. Ved folketeljinga i 1980 måtte ein

ha utført arbeid som vara minst ein time for å bli rekna som yrkesaktiv i veka. Teljingane i 1980 og 1990 kan samanliknast fordi FoB90 også kan fordele dei yrkesaktive etter utført arbeidstid i veka.

Yrkesstatus

Yrkesaktive personar 16 år og over er grupperte etter yrkesstatus ut frå arbeidsforholdet dei oppgav for 12-månadersperioden. Det er ikkje innhenta særskilte oppgaver om yrkesstatus for teljingsuka frå 27. oktober til 2. november.

Personar (også medeigarar) som arbeidde i firma organiserte som aksjeselskap, andelslag eller andre selskapsformer med avgrensa ansvar, er alltid rekna som tilsette.

Ein person er rekna som sjølvstendig dersom vedkommande dreiv verksemd aleine for eiga rekning eller saman med andre med uavgrensa ansvar (t.d. i ansvarleg selskap).

Gruppa *Familiemedlem utan fast lønn i familiebedrift* omfattar personar som arbeidde i familieverksemd utan fast lønn, og som verken var eigar eller medeigar i verksemda. Eit familiemedlem utan fast lønn kan likevel ha lønn for arbeidet i form av kost og losji, del av overskott e.l.

Der ektefellar arbeidde i felles verksemd (t.d. gardsbruk) som ikkje var organisert som aksjeselskap e.l., er den eine ektefellen rekna som sjølvstendig og den andre som familiemedlem utan fast lønn, med mindre begge ektefellane var registrerte som eigarar av verksemda.

4.3.2. Bustadkjennemerke

Bustadkjennemerka gjeld berre for privatbustader og personar i privathushald.

Areal

Arealet av bustaden er det samla arealet av rom på 6 m² eller meir som blir brukte til bustadformål. I tillegg er også entré, gangar, trapperom, vaskerom o.l. med i arealet.

Busette pr. bustad

Busette pr. bustad er lik talet på busette i privatbustader dividert med talet på bustader i alt.

Byggjeår

Byggjeåret er det året da minst halvparten av bu-

stadene i huset var ferdig til innflytting. For hus som er ombygde, er det opprinnelege byggjeåret oppgitt.

Eige-/leigeform

Som *eigarar* er også rekna personar som har burett ved å eige ein aksje eller ein part.

Som *leige for eit avgrensa tidsrom* er rekna leigeavtaler som går til ein bestemt dato, også framleige. Bustader stilte til disposisjon gjennom arbeidsforhold for ein avgrensa tidsperiode er derimot rekna med blant *tenestebustader*.

Leige av bustaden på *Andre vilkår* gjeld t.d. ved leige kontrakt med heimel i husleigelova, munnleg leigeavtale eller kåravtale. Obligasjonsleilegheiter og trygdeleilegheiter er også tekne med her.

Etasjeplassering

Etasjeplasseringa viser i kva for ein etasje bustaden har rom til bustadformål. For bustader som går over fleire plan, er alle etasjane oppgitt.

Hustype

Ein *einebustad* ligg fritt med minst ein halv meter til andre hus. Han kan også innehalde ei hybelleilegheit, og eitt eller fleire rom kan vere i bruk som hybel.

Våningshus knytt til gardsdrift omfattar alle typar bustadhus på gardsbruket.

Eit *hus i kjede* (også *einebustad i kjede*) er bunde saman med eit anna hus ved bu, garasje/carport, svalgang e.l.

I eit *terrassehus* er leilegheitene bygde saman i ei skråning der fleire av leilegheitene har terrasse på heile eller delar av taket til leilegheita under.

Terrasseblokk er rekna som blokk og ikkje som terrassehus.

Anna bustadbygg med mindre enn tre etasjar omfattar til dømes firemannsbustad, *einebustad* med mindre enn ein halv meter mellom husa o.l.

Leilegheita ligg i eit *forretningsbygg* eller i eit *bygg for fellehushald* dersom mindre enn halvparten av golvarealet i huset blir brukt til privatbustad.

I nokre tabellar er hus i kjede, terrassehus og anna bustadbygg med mindre enn tre etasjar slått saman og kalla *småhus*.

Kjøkkenet

Kjøkkenet er den delen av bustaden der det er installert utstyr til matlaginga. Kjøkkenet kan vere eit eige rom, men treng ikkje å vere det (opne løysingar).

Dersom fleire bustader har felles kjøkken, t.d. hyblar i eit hybelbygg, er alle bustadene rekna å vere utan kjøkken.

I storleiken på kjøkkenet er også golvplassen til benker og skap rekna med.

Kjelde til oppvarming

I FoB90 er alle kjelder til oppvarming i bustaden tekne med, medan det ved siste teljing berre var den viktigaste som blei registrert.

Plan i bustaden

Bustaden seier vi ligg på eitt plan dersom kjøkken, bad/dusj, wc og minst eitt bustadrom er i same etasje utan trapper mellom.

Tilgjenge

Som eit mål for korleis ein kan ta seg fram til bustaden, er det nytta ei inndeling etter plan i bustaden, etasjeplassering i bustaden og om huset har heis.

Rom - talet på

I talet på rom er med bustadrom på 6 m² eller meir som kan nyttast året rundt. Kjøkken, bad, wc, vaske-rom, gang o.l. er ikkje med, og heller ikkje rom som berre blir nytta til næringsverksemd.

Rom pr. bustad

er summen av alle rom dividert med talet på bustader. I FoB90 er det ikkje innhenta spesifiserte oppgåver over talet på rom i bustader med ni eller fleire rom. I oppgåvene for *rom i alt* er tala på rom i bustaden med ni eller fleire rom derfor rekna ut frå eit gjennomsnittstal. Data frå Buforholdsundersøkinga 1988 er brukt som berekningsgrunnlag.

4.3.3. Hushaldskjennemerke

Hushaldskjennemerka gjeld for privathushald og personar registrerte som busette i privathushald.

Avfallssortering (kjeldesortering)

Oppgåvene over avfallssorteringa viser eit utval avfallstypar som blir sorterte ut frå hushaldsavfallet og leverte/henta etter at dei er sorterte ut. Kvart hushald kunne krysse av for fleire typar utsortert avfall. Nokre hushald sorterer fleire typar avfall. Derfor blir summen av hushald etter avfallstype større enn talet på hushald som sorterer avfall i alt.

Bil - talet på bilar i hushaldet

Med å disponere bil meiner ein å eige/leige bil eller å ha høve til å bruke firmabil privat. Stasjonsvogn, kombinert bil eller varebil som blir brukt til privatkjøring, er også rekna med i talet på bilar.

Familiar - talet på familiar i hushaldet

Sjå *Familie* i avsnitt 4.1 og *Familietype* i avsnitt 4.3.

Hushaldstype (talet på barn i hushaldet)

I tabellane er hushalda delte inn i einperson- og fleirpersonhushald. Fleirpersonhushald er vidare delte inn i hushald med og utan barn.

Eininga *Barn* omfattar ugifte heimebuande barn under 18 år som er registrerte busette i familien til minst ein av foreldra eller andre føresette. Eldre barn som bur i heimen, er ikkje rekna inn i talet på barn i hushaldet. Hushald der alle dei heimebuande barna er 18 år eller eldre, blir derfor rekna til gruppa fleirpersonhushald utan barn.

Privat-/fellehushald

Gruppa *Privathushald* omfattar alle personar som er registrerte som busette i same privatbustad.

Personar som er registrerte som busette i aldersheimar, pleieheimar, barneheimar o.l. og som får stell og tilsyn der, høyrer til *Fellehushald*. Det er ikkje innhenta hushalds- og bustadopplysningar for desse hushalda.

5. Merknader til tabellane

Tabell 1

Tabell 1 tek sikte på å gje samanliknbare tal tilbake til 1875 etter kommuneinndelinga i 1990.

Over eit så langt tidsrom har det likevel funne stad så mange endringar i kommuneinndelinga at det for mange kommunar kan vere vanskeleg å gje samanliknbare tal for heile perioden.

I nokre tilfelle er endringane i kommuneinndelinga relativt store. Der har vi sett tala i parentes for å markere at folkemengda ikkje er eksakt, men er rekna ut av Norsk samfunnsvitenskapelig datatjeneste (NSD). Meir detaljert dokumentasjon får du ved å vende deg til NSD.

I 1884 blei Hjelmeland herad delt i to herad - Hjelmeland og Fister.

I 1965 blei Årdal (unnateke Sunngardane krins), ein del av Fister (unnateke Fisterøyane) og ein del av Jelsa (Buergardane) slått saman med Hjelmeland til ein kommune.

Vernepliktige - konsekvensar for sysselsetjingstala
Oppgaver over dei vernepliktige og sivilt tenestepliktige er innhenta gjennom Forsvarets overkommando og Siviltenesteadministrasjonen. På grunn av rapporteringsrutinene har ikkje alle oppgåvene kome inn når kommunehefta blir publiserte.

Manglande oppgaver om verneplikts-/sivilteneste kan påvirke sysselsetjingstala for kommunen. For kommunen under eitt vil utslaga bli særsmå. Avviket vil bli størst for gruppa Menn 16 - 24 år.

Etter oppgåvene gitt i skjemaet, kan personane dette gjeld t.d. få for få arbeidsmånader i året, dei kan bli tildelte feil hovudnæring og -yrke, eller dei kan bli feilaktig grupperte som ikkje yrkesaktive.

Dei fullstendige oppgåvene om verneplikts- og sivilteneste vil bli innarbeidde i det endelege folketeljingsmaterialet.

Tabell 1. Folkemengd¹ ved folketeljningane 1875-1990, etter kommunegrensar pr. 3. november 1990

År	Folke- mengd	År	Folke- mengd	År	Folke- mengd	År	Folke- mengd
1875 ...	(3755)	1920 ...	(3181)	1960 ...	2984	1980 ...	2776
1900 ...	(3316)	1946 ...	(3430)	1970 ...	2643	1990 ...	2809

¹ Tal i parentes er rekna ut av NSD, sjå tekstdelen.

K j e l d e: Folketeljningar, materiale i SSB og Norsk samfunnsvitenskapelig datatjeneste (NSD).

Tabell 2. Folkemengd etter kjønn, ekteskapeleg status og alder. 3. november 1990

Alder	I alt	Menn					Kvinner				
		I alt	Ugifte	Gifte	Enkje- menn	Separer- te og skilde	I alt	Ugifte	Gifte	Enkjer	Separer- te og skilde
I alt	2809	1440	750	630	39	21	1369	576	628	147	18
0 - 4	208	117	117	-	-	-	91	91	-	-	-
5 - 9	219	108	108	-	-	-	111	111	-	-	-
10 - 14	234	118	118	-	-	-	116	116	-	-	-
15 - 19	226	126	126	-	-	-	100	99	1	-	-
20 - 24	188	95	88	7	-	-	93	67	25	-	1
25 - 29	158	91	52	38	-	1	67	11	53	-	3
30 - 34	150	71	17	51	-	3	79	7	68	2	2
35 - 39	189	94	10	81	1	2	95	4	89	-	2
40 - 44	187	105	14	89	-	2	82	6	72	-	4
45 - 49	135	67	8	53	-	6	68	5	61	-	2
50 - 54	108	56	8	46	2	-	52	2	46	3	1
55 - 59	120	66	15	46	2	3	54	1	47	4	2
60 - 64	112	73	14	56	2	1	39	6	30	3	-
65 - 69	129	66	13	47	6	-	63	6	49	8	-
70 - 74	153	66	18	41	4	3	87	16	44	27	-
75 - 79	129	55	9	41	5	-	74	11	31	32	-
80 - 84	96	39	8	26	5	-	57	6	9	42	-
85 - 89	47	19	4	7	8	-	28	7	1	19	1
90 -	21	8	3	1	4	-	13	4	2	7	-
0 - 6	296	155	155	-	-	-	141	141	-	-	-
7 - 12	277	146	146	-	-	-	131	131	-	-	-
13 - 15	128	61	61	-	-	-	67	67	-	-	-
16 - 19	186	107	107	-	-	-	79	78	1	-	-
20 - 44	872	456	181	266	1	8	416	95	307	2	12
45 - 66	521	284	49	218	7	10	237	15	204	13	5
67 -	529	231	51	146	31	3	298	49	116	132	1
16 - 24	374	202	195	7	-	-	172	145	26	-	1
25 - 39	497	256	79	170	1	6	241	22	210	2	7
40 - 66	708	389	63	307	7	12	319	21	276	13	9

Tabell 3. Hovudtal for utdanning. Personar 16-66 år etter yrkesaktivitet, arbeidstid i året, kjønn og utdanning¹.
3. november 1989 - 2. november 1990

Kjønn og høgste utdanning	I alt	Ikkje yrkesaktive	Yrkesaktive					
			I alt	Heiltid		Deltid		Både heiltid og deltid i året
				Heile året	Delar av året	Heile året	Delar av året	
I alt	1579	301	1278	704	145	247	109	73
Menn								
I alt	847	118	729	517	83	46	39	44
Barne- og ungdomsskolenivå, 1-9 år i alt	214	48	166	109	18	18	10	11
Folkeskoleutdanning	93	29	64	49	6	4	3	2
9-årig ungdomsskole	60	11	49	19	7	12	5	6
Ungdomsskolenivå elles	61	8	53	41	5	2	2	3
Gymnasnivå I, 10 år, i alt	229	23	206	147	20	16	11	12
Allment fagfelt	40	2	38	33	2	1	1	1
Industri, handverk og teknikk	112	17	95	57	16	7	7	8
Samferdsel	2	-	2	-	1	-	-	1
Helsevern	-	-	-	-	-	-	-	-
Jordbruk, skogbruk og fiske	44	1	43	36	-	4	2	1
Gymnasnivå I elles	31	3	28	21	1	4	1	1
Gymnasnivå II, 11 - 12 år, i alt	262	15	247	181	34	6	13	13
Allment fagfelt	30	1	29	21	4	1	2	1
Administrasjon og økonomi	22	5	17	12	1	-	2	2
Industri, handverk og teknikk	110	5	105	72	20	3	5	5
Samferdsel	13	2	11	5	4	1	-	1
Helsevern	-	-	-	-	-	-	-	-
Jordbruk, skogbruk og fiske	79	1	78	68	5	1	2	2
Tenesteyting og forsvar	5	1	4	3	-	-	-	1
Gymnasnivå II elles	3	-	3	-	-	-	2	1
Universitets- og høgskolenivå I, 13 - 14 år, i alt	43	3	40	34	4	1	-	1
Undervisning	10	-	10	7	2	1	-	-
Administrasjon, økonomi, samfunnsvitenskap og jus	13	1	12	10	1	-	-	1
Naturvitenskap og teknikk	12	1	11	11	-	-	-	-
Helsevern	2	-	2	2	-	-	-	-
Universitets- og høgskolenivå I elles	6	1	5	4	1	-	-	-
Universitets- og høgskolenivå II, III og forskarnivå, over 14 år, i alt	46	2	44	38	2	-	-	4
Undervisning	22	1	21	17	1	-	-	3
Administrasjon, økonomi, samfunnsvitenskap og jus	2	-	2	2	-	-	-	-
Naturvitenskap og teknikk	7	-	7	6	1	-	-	-
Universitets- og høgskolenivå II, III og forskarnivå elles	15	1	14	13	-	-	-	1
Uoppgitt, inga utdanning og utdanning på førskolenivå	53	27	26	8	5	5	5	3
Kvinner								
I alt	732	183	549	187	62	201	70	29
Barne- og ungdomsskolenivå, 1-9 år i alt	189	74	115	35	15	37	22	6
Folkeskoleutdanning	66	35	31	12	3	12	3	1
9-årig ungdomsskole	69	27	42	6	11	7	13	5
Ungdomsskolenivå elles	54	12	42	17	1	18	6	-
Gymnasnivå I, 10 år, i alt	266	56	210	74	15	92	25	4
Allment fagfelt	62	9	53	22	2	23	6	-
Industri, handverk og teknikk	20	6	14	1	1	10	2	-
Samferdsel	1	-	1	1	-	-	-	-
Helsevern	11	2	9	4	-	4	-	1
Jordbruk, skogbruk og fiske	12	2	10	3	3	2	2	-
Gymnasnivå I elles	160	37	123	43	9	53	15	3
Gymnasnivå II, 11 - 12 år, i alt	138	23	115	34	25	31	14	11
Allment fagfelt	62	12	50	9	14	13	7	7
Administrasjon og økonomi	44	5	39	10	8	15	3	3
Industri, handverk og teknikk	7	2	5	4	-	1	-	-
Samferdsel	2	-	2	1	-	1	-	-
Helsevern	3	-	3	2	-	1	-	-

¹ Høgste fullførte utdanning pr. 1. oktober 1989.

Tabell 3 (framh.). Hovudtal for utdanning. Personar 16-66 år etter yrkesaktivitet, arbeidstid i året, kjønn og utdanning¹. 3. november 1989 - 2. november 1990

Kjønn og høgste utdanning	I alt	Ikkje yrkesaktive	Yrkesaktive					Både heiltid og deltid i året
			I alt	Heiltid		Deltid		
				Heile året	Delar av året	Heile året	Delar av året	
Gymnasnivå II, 11-12 år (framh.)								
Jordbruk, skogbruk og fiske	9	1	8	4	2	-	1	1
Tenesteyting og forsvar	8	3	5	3	1	-	1	-
Gymnasnivå II elles	3	-	3	1	-	-	2	-
Universitets- og høgskolenivå I, 13 - 14 år, i alt	57	6	51	19	1	23	5	3
Undervisning	11	1	10	4	-	5	1	-
Administrasjon, økonomi, samfunnsvitenskap og jus	9	2	7	3	-	2	-	2
Naturvitenskap og teknikk	1	-	1	1	-	-	-	-
Helsevern	31	3	28	8	-	16	3	1
Universitets- og høgskolenivå I elles	5	-	5	3	1	-	1	-
Universitets- og høgskolenivå II, III og forskarnivå, over 14 år, i alt	47	4	43	22	2	14	3	2
Undervisning	34	4	30	14	-	13	2	1
Administrasjon, økonomi, samfunnsvitenskap og jus	1	-	1	-	-	-	-	1
Naturvitenskap og teknikk	2	-	2	1	1	-	-	-
Universitets- og høgskolenivå II, III og forskarnivå elles	10	-	10	7	1	1	1	-
Uoppgitt, inga utdanning og utdanning på førskolenivå	35	20	15	3	4	4	1	3

¹ Sjå note 1, førre sida.

Tabell 4. Personar 16 år og over. Hovudtal for yrkesaktivitet i året 3. november 1989 - 2. november 1990

	I alt	Ikkje yrkesaktive	Yrkesaktive			Prosent yrkesaktive		
			I alt	Menn	Kvinner	I alt	Menn	Kvinner
I alt	2108	764	1344	772	572	63,8	71,6	55,5
Alder								
16-19	186	77	109	65	44	58,6	60,7	55,7
20-24	188	42	146	83	63	77,7	87,4	67,7
25-29	158	18	140	83	57	88,6	91,2	85,1
30-39	339	35	304	158	146	89,7	95,8	83,9
40-49	322	20	302	165	137	93,8	95,9	91,3
50-59	228	49	179	104	75	78,5	85,2	70,8
60-66	158	60	98	71	27	62,0	74,7	42,9
67-69	83	54	29	14	15	34,9	31,8	38,5
70-	446	409	37	29	8	8,3	15,5	3,1
Ekteskapeleg status								
Ugifte	625	230	395	270	125	63,2	69,6	52,7
Gifte	1258	362	896	475	421	71,2	75,4	67,0
Før gifte	225	172	53	27	26	23,6	45,0	15,8
Familletype								
Einsleige	410	255	155	112	43	37,8	56,9	20,2
Ektepar utan ugifte barn	400	246	154	81	73	38,5	40,5	36,5
Ektepar med ugifte barn	1173	213	960	541	419	81,8	85,6	77,4
Mor/far med ugifte barn	125	50	75	38	37	60,0	77,6	48,7
Utdanning								
Barne- og ungdomsskolenivå	703	387	316	186	130	45,0	54,4	36,0
Gymnasnivå	1097	290	807	475	332	73,6	81,5	64,6
Universitets- og høgskolenivå	215	35	180	85	95	83,7	86,7	81,2
Uoppgitt, inga utdanning eller utdanning på førskolenivå	93	52	41	26	15	44,1	47,3	39,5

Tabell 5. Hovudtal for yrkesaktive i året 3. november 1989 - 2. november 1990

	I alt	Menn			Kvinner				Prosent	
		I alt	16-24	25-66	67-	I alt	16-24	25-66		67-
I alt	1344	772	148	581	43	572	107	442	23	100,0
Næring										
Jordbruk, skogbruk, fiske og fangst	445	301	65	199	37	144	23	110	11	33,1
Oljeutvinning og bergverksdrift	43	39	4	35	-	4	2	2	-	3,2
Industri	140	114	21	90	3	26	5	19	2	10,4
Kraft- og vassforsyning	9	7	2	5	-	2	-	2	-	0,7
Byggje- og anleggsverksemd	106	102	27	74	1	4	1	3	-	7,9
Varehandel, hotell- og restaurantverksemd	107	35	9	25	1	72	27	44	1	8,0
Transport, lagring, post og telekommunikasjonar	69	49	5	43	1	20	3	17	-	5,1
Bank- og finansieringsverksemd, forsikringsverksemd, eigedomsdrift og forretningsmessig tenesteyting	41	18	2	16	-	23	7	16	-	3,1
Offentleg, sosial og privat tenesteyting	384	107	13	94	-	277	39	229	9	28,6
Yrkesfelt										
Teknisk, vitenskapelig, humanistisk og kunstnarleg arbeid	230	73	2	71	-	157	19	130	8	17,1
Administrasjons- og forvaltningsarbeid, bedrifts- og organisasjonsleiing	53	40	-	40	-	13	-	13	-	3,9
Kontorarbeid	69	14	1	13	-	55	15	40	-	5,1
Handelsarbeid	77	26	7	19	-	51	19	32	-	5,7
Jordbruks-, skogbruks- og fiskearbeid	433	296	65	193	38	137	24	101	12	32,2
Gruve- og sprengingsarbeid m.m.	16	16	3	13	-	-	-	-	-	1,2
Transport- og kommunikasjonsarbeid	73	57	5	51	1	16	2	14	-	5,4
Industri-, byggje- og anleggsarbeid	247	227	56	167	4	20	2	16	2	18,4
Servicearbeid og militært arbeid	146	23	9	14	-	123	26	96	1	10,9
Yrkesstatus										
Tilsett	978	523	133	378	12	455	97	345	13	72,8
Sjølvestendig	295	224	4	197	23	71	1	66	4	21,9
Familiemedlem utan fast lønn	71	25	11	6	8	46	9	31	6	5,3
Arbeidstid i året¹										
Berre heiltid, i alt	882	625	79	521	25	257	53	196	8	65,6
Berre deltid, i alt	385	101	48	37	16	284	44	227	13	28,6
Både heiltid og deltid, i alt	77	46	21	23	2	31	10	19	2	5,7
Yrkesaktiv i 12 månader										
Heiltid	734	541	40	477	24	193	16	171	6	54,6
Deltid	266	59	23	23	13	207	19	182	6	19,8
Både heiltid og deltid i perioden	47	28	14	14	-	19	9	10	-	3,5
Heiltid 0-3 månader	17	7	5	2	-	10	5	5	-	1,3
Heiltid 4-6 månader	9	6	3	3	-	3	2	1	-	0,7
Heiltid 7-9 månader	15	11	3	8	-	4	2	2	-	1,1
Heiltid 10-11 månader	6	4	3	1	-	2	-	2	-	0,4
Yrkesaktiv i 6-11 månader										
Heiltid	71	47	19	28	-	24	9	14	1	5,3
Deltid	54	13	2	10	1	41	9	27	5	4,0
Både heiltid og deltid i perioden	24	15	5	9	1	9	-	8	1	1,8
Yrkesaktiv i 1-5 månader										
Heiltid	77	37	20	16	1	40	28	11	1	5,7
Deltid	65	29	23	4	2	36	16	18	2	4,8
Både heiltid og deltid i perioden	6	3	2	-	1	3	1	1	1	0,4
Avtala arbeidstid i veka										
Ikkje yrkesaktiv i veka	239	130	61	54	15	109	49	47	13	17,8
1- 9 timar	68	20	7	6	7	48	9	35	4	5,1
10-19 timar	131	34	9	19	6	97	13	83	1	9,7
20-29 timar	149	24	2	20	2	125	5	119	1	11,1
30-34 timar	74	26	6	17	3	48	7	40	1	5,5
35-39 timar	356	262	33	226	3	94	18	74	2	26,5
40 timar og over	327	276	30	239	7	51	6	44	1	24,3

¹ Heiltid er samla arbeidstid på 30 timar eller meir i veka (alle arbeidsforhold), noko som svarer til 120 timar eller meir over ein firevekersperiode.

Tabell 6. Yrkesaktive 16 år og over, etter alder og næring/yrkesfelt. 3. november 1989 - 2. november 1990

	I alt	Alder									Pro- sent av dei yrkes- aktive
		16-19	20-24	25-29	30-39	40-49	50-59	60-66	67-69	70-	
I alt	1344	109	146	140	304	302	179	98	29	37	100,0
Næring											
Jordbruk	384	59	14	24	77	67	53	44	15	31	28,6
Skogbruk	11	-	2	3	1	2	2	1	-	-	0,8
Fiske og fangst	50	2	11	5	12	10	3	5	2	-	3,7
Oljeutvinning og bergverksdrift	43	2	4	6	18	8	4	1	-	-	3,2
Industri i alt	140	4	22	26	30	27	16	10	3	2	10,4
Næringsmiddel-, drikkevare- og tobakksindustri	11	-	2	2	3	1	3	-	-	-	0,8
Tekstil-, klesvare-, ler- og lervareindustri	1	1	-	-	-	-	-	-	-	-	0,1
Trevareindustri	26	1	1	3	4	6	4	2	3	2	1,9
Treforedling, grafisk industri og forlag	4	-	2	-	-	2	-	-	-	-	0,3
Kjemisk industri, mineral-, olje-, kol-, gummi- og plastindustri	3	-	1	-	-	2	-	-	-	-	0,2
Keramikk- og glasindustri	49	2	8	11	12	6	5	5	-	-	3,6
Metallindustri	3	-	-	1	2	-	-	-	-	-	0,2
Verkstadindustri	41	-	8	9	7	10	4	3	-	-	3,1
Industri elles	2	-	-	-	2	-	-	-	-	-	0,1
Kraft- og vassforsyning	9	2	-	-	3	2	2	-	-	-	0,7
Byggje- og anleggsverksemd	106	4	24	10	26	20	15	6	-	1	7,9
Varehandel	91	11	17	10	22	19	6	4	-	2	6,8
Hotell- og restaurantdrift	16	6	2	2	-	3	3	-	-	-	1,2
Landtransport	30	-	4	7	4	8	4	2	1	-	2,2
Sjøtransport	15	1	2	-	4	4	4	-	-	-	1,1
Transport elles, lagring, post og telekommunikasjonar	24	1	-	2	9	7	3	2	-	-	1,8
Bank- og finansieringsverksemd	19	-	5	2	5	6	1	-	-	-	1,4
Forsikringsverksemd, eigeomsdrift og forretningsmessig tenesteyting	22	-	4	6	4	7	-	1	-	-	1,6
Offentleg administrasjon, forsvar, politi og rettsvesen	68	1	8	8	16	16	13	6	-	-	5,1
Renovasjon og reingjering	-	-	-	-	-	-	-	-	-	-	-
Undervisning og forskningsverksemd	86	1	5	6	26	29	13	5	-	1	6,4
Helse- og sosialtenester	201	11	18	18	43	61	33	9	8	-	15,0
Kulturell tenesteyting, underholdning og sport	10	-	1	-	1	6	1	1	-	-	0,7
Personleg tenesteyting	19	4	3	5	3	-	3	1	-	-	1,4
Yrkesfelt											
Teknisk, vitenskapelig, humanistisk og kunstnarleg arbeid	230	6	15	24	60	76	29	12	8	-	17,1
Administrasjons- og forvaltningsarbeid, bedrifts- og organisasjonsleiing i alt	53	-	-	4	15	21	8	5	-	-	3,9
Offentleg administrasjons- og forvaltningsarbeid	27	-	-	3	6	10	5	3	-	-	2,0
Bedrifts- og organisasjonsleiing	26	-	-	1	9	11	3	2	-	-	1,9
Kontorarbeid	69	3	13	10	17	19	6	1	-	-	5,1
Handelsarbeid	77	12	14	5	18	18	5	5	-	-	5,7
Jordbruks-, skogbruks- og fiskearbeid	433	61	28	31	85	72	57	49	17	33	32,2
Gruve- og sprengingsarbeid m.m.	16	1	2	1	5	5	1	1	-	-	1,2
Transport og kommunikasjonsarbeid	73	-	7	10	18	20	12	5	1	-	5,4
Industri-, byggje- og anleggsarbeid i alt	247	9	49	37	59	43	32	12	3	3	18,4
Jern- og metallvarearbeid	41	-	10	9	10	7	4	1	-	-	3,1
Elektroarbeid	22	1	4	4	6	3	3	1	-	-	1,6
Trearbeid	58	3	12	8	5	9	11	4	3	3	4,3
Næringsmiddelarbeid	9	-	2	-	2	5	-	-	-	-	0,7
Maskin- og motordrift	36	-	2	8	16	5	4	1	-	-	2,7
Laste-, losse- og lagerarbeid	8	1	2	1	-	1	2	1	-	-	0,6
Industri-, byggje- og anleggsarbeid elles	73	4	17	7	20	13	8	4	-	-	5,4
Servicearbeid og militært arbeid	146	17	18	18	27	28	29	8	-	1	10,9

Tabell 7. Yrkesaktive 16 år og over, etter kjønn, arbeidstid i året og næring/yrkesfelt. 3. november 1989 - 2. november 1990

	i alt	Yrkesaktiv i 12 måneder			Yrkesaktiv i 6-11 måneder		Yrkesaktiv i 1-5 måneder			
		Heiltid ¹	Deltid ¹	Både heiltid og deltid i perioden	Heiltid	Deltid	Både heiltid og deltid i perioden	Heiltid	Deltid	Både heiltid og deltid i perioden
Yrkesaktive i alt	1344	734	266	47	71	54	24	77	65	6
Menn i alt	772	541	59	28	47	13	15	37	29	3
Næring										
Jordbruk	258	182	36	7	4	5	-	5	19	-
Skogbruk	11	6	-	1	1	1	1	-	1	-
Fiske og fangst	32	17	2	2	3	1	2	4	1	-
Oljeutvinning og bergverksdrift	39	33	2	-	2	-	1	1	-	-
Industri i alt	114	65	3	7	15	4	5	10	4	1
Næringsmiddel-, drikkevarer- og tobakksindustri	10	6	-	1	1	-	1	1	-	-
Tekstil-, klesvarer-, ler- og lervareindustri	1	-	-	-	-	-	-	1	-	-
Trevareindustri	17	7	2	-	1	4	-	-	2	1
Treforedling, grafisk industri og forlag	2	1	-	-	1	-	-	-	-	-
Kjemisk industri, mineral-, olje-, kol-, gummi- og plastindustri	-	-	-	-	-	-	-	-	-	-
Keramikk- og glasindustri	42	25	-	5	5	-	3	3	1	-
Metallindustri	2	1	1	-	-	-	-	-	-	-
Verkstadindustri	38	25	-	1	7	-	1	3	1	-
Industri elles	2	-	-	-	-	-	-	2	-	-
Kraft- og vassforsyning	7	5	-	-	-	-	-	1	-	1
Byggje- og anleggsverksemd	102	73	1	3	13	1	3	8	-	-
Varehandel	33	22	3	-	3	-	3	1	1	-
Hotell- og restaurantdrift	2	2	-	-	-	-	-	-	-	-
Landtransport	28	20	2	2	1	1	-	2	-	-
Sjøtransport	14	11	-	-	2	-	-	-	1	-
Transport elles, lagring, post og telekommunikasjonar	7	7	-	-	-	-	-	-	-	-
Bank- og finansieringsverksemd	4	4	-	-	-	-	-	-	-	-
Forsikringsverksemd, eigedomsdrift og forretningsmessig tenesteyting	14	9	2	2	-	-	-	1	-	-
Offentleg administrasjon, forsvar, politi og rettsvesen	37	31	2	-	-	-	-	4	-	-
Renovasjon og reingjering	-	-	-	-	-	-	-	-	-	-
Undervisning og forskningsverksemd	37	27	4	3	2	-	-	-	1	-
Helse- og sosialtenester	22	17	2	-	1	-	-	-	1	1
Kulturell tenesteyting, underhaldning og sport	4	3	-	1	-	-	-	-	-	-
Personleg tenesteyting	7	7	-	-	-	-	-	-	-	-
Yrkesfelt										
Teknisk, vitskapeleg, humanistisk og kunstnarleg arbeid	73	59	3	5	2	-	1	1	1	1
Administrasjons- og forvaltningsarbeid, bedrifts- og organisasjonsleiing i alt	40	38	-	-	1	-	-	1	-	-
Offentleg administrasjons- og forvaltningsarbeid	19	19	-	-	-	-	-	-	-	-
Bedrifts- og organisasjonsleiing	21	19	-	-	1	-	-	1	-	-
Kontorarbeid	14	12	2	-	-	-	-	-	-	-
Handelsarbeid	26	20	2	1	1	-	2	-	-	-
Jordbruks-, skogbruks- og fiskearbeid	296	203	38	9	8	6	2	9	21	-
Gruve- og sprengingsarbeid m.m.	16	15	1	-	-	-	-	-	-	-
Transport og kommunikasjonsarbeid	57	44	3	3	3	1	-	2	1	-
Industri-, byggje- og anleggsarbeid i alt	227	139	5	10	31	6	9	20	5	2
Jern- og metallvarearbeid	41	31	1	1	5	-	-	2	1	-
Elektroarbeid	22	16	1	-	3	-	-	1	-	1
Trearbeid	53	29	2	2	9	3	3	2	2	1
Næringsmiddelarbeid	3	1	-	-	-	1	1	-	-	-
Maskin- og motordrift	36	25	-	3	5	-	-	3	-	-
Laste-, losse- og lagerarbeid	8	3	-	1	-	-	1	2	1	-
Industri-, byggje- og anleggsarbeid elles	64	34	1	3	9	2	4	10	1	-
Servicearbeid og militært arbeid	23	11	5	-	1	-	1	4	1	-

¹ Heiltid er *samla* arbeidstid på 30 timar eller meir i veka (alle arbeidsforhold), noko som svarer til 120 timar eller meir over ein firevekersperiode.

Tabell 7 (framh.). Yrkesaktive 16 år og over, etter kjønn, arbeidstid i året og næring/yrkesfelt. 3. november 1989 - 2. november 1990

	I alt	Yrkesaktiv i 12 måneder			Yrkesaktiv i 6-11 måneder			Yrkesaktiv i 1-5 måneder		
		Heiltid ¹	Deltid ¹	Både heiltid og deltid i perioden	Heiltid	Deltid	Både heiltid og deltid i perioden	Heiltid	Deltid	Både heiltid og deltid i perioden
Kvinner i alt	572	193	207	19	24	41	9	40	36	3
Næring										
Jordbruk	126	64	24	2	9	9	-	10	7	1
Skogbruk	-	-	-	-	-	-	-	-	-	-
Fiske og fangst	18	5	7	2	-	-	2	1	1	-
Oljeutvinning og bergverksdrift	4	-	2	1	-	-	-	1	-	-
Industri i alt	26	7	10	1	1	2	1	3	1	-
Næringsmiddel-, drikkevare- og tobakksindustri	1	-	-	-	1	-	-	-	-	-
Tekstil-, klesvare-, lær- og lervareindustri	-	-	-	-	-	-	-	-	-	-
Trevareindustri	9	2	3	-	-	2	-	1	1	-
Treforedling, grafisk industri og forlag	2	-	1	1	-	-	-	-	-	-
Kjemisk industri, mineral-, olje-, kol-, gummi- og plastindustri	3	3	-	-	-	-	-	-	-	-
Keramikk- og glasindustri	7	1	3	-	-	-	1	2	-	-
Metallindustri	1	1	-	-	-	-	-	-	-	-
Verkstadindustri	3	-	3	-	-	-	-	-	-	-
Industri elles	-	-	-	-	-	-	-	-	-	-
Kraft- og vassforsyning	2	-	2	-	-	-	-	-	-	-
Byggje- og anleggsverksemd	4	-	2	-	1	-	-	-	1	-
Varehandel	58	13	22	5	4	4	1	4	4	1
Hotell- og restaurantdrift	14	5	2	1	-	1	-	4	1	-
Landtransport	2	-	2	-	-	-	-	-	-	-
Sjøtransport	1	-	1	-	-	-	-	-	-	-
Transport elles, lagring, post og telekommunikasjonar	17	7	7	-	-	-	-	1	2	-
Bank- og finansieringsverksemd	15	5	6	1	-	1	-	1	1	-
Forsikringsverksemd, eigedomsdrift og forretningsmessig tenesteyting	8	4	1	-	-	-	-	3	-	-
Offentleg administrasjon, forsvar, politi og rettsvesen	31	13	10	1	1	1	-	1	4	-
Renovasjon og reingjering	-	-	-	-	-	-	-	-	-	-
Undervisning og forskningsverksemd	49	17	21	1	3	2	-	3	2	-
Helse- og sosialtenester	179	49	83	4	4	16	4	8	11	-
Kulturell tenesteyting, underholdning og sport	6	1	2	-	-	2	1	-	-	-
Personleg tenesteyting	12	3	3	-	1	3	-	-	1	1
Yrkesfelt										
Teknisk, vitskapeleg, humanistisk og kunstnarleg arbeid	157	56	60	5	5	10	5	5	11	-
Administrasjons- og forvaltningsarbeid, bedrifts- og organisasjonsleiing i alt	13	5	5	1	-	-	-	2	-	-
Offentleg administrasjons- og forvaltningsarbeid	8	5	2	1	-	-	-	-	-	-
Bedrifts- og organisasjonsleiing	5	-	3	-	-	-	-	2	-	-
Kontorarbeid	55	13	24	3	2	3	-	6	4	-
Handelsarbeid	51	13	20	4	1	4	1	4	4	-
Jordbruks-, skogbruks- og fiskearbeid	137	67	25	3	10	9	1	12	8	2
Gruve- og sprengingsarbeid m.m.	-	-	-	-	-	-	-	-	-	-
Transport og kommunikasjonsarbeid	16	6	9	-	-	-	-	-	1	-
Industri-, byggje- og anleggsarbeid i alt	20	6	6	1	-	2	2	2	1	-
Jern- og metallvarearbeid	-	-	-	-	-	-	-	-	-	-
Elektroarbeid	-	-	-	-	-	-	-	-	-	-
Trearbeid	5	2	1	-	-	1	-	-	1	-
Næringsmiddelarbeid	6	1	4	-	-	-	1	-	-	-
Maskin- og motordrift	-	-	-	-	-	-	-	-	-	-
Laste-, losse- og lagerarbeid	-	-	-	-	-	-	-	-	-	-
Industri-, byggje- og anleggsarbeid elles	9	3	1	1	-	1	1	2	-	-
Servicearbeid og militært arbeid	123	27	58	2	6	13	-	9	7	1

¹ Sjå note 1, førre sida.

Tabell 8. Hovudtal for yrkesaktive i veka 27. oktober - 2. november 1990, etter vanleg/avtala arbeidstid

	I alt	Menn					Kvinner				
		I alt	1-19 timar	20-29 timar	30-39 timar	40 timar og over	I alt	1-19 timar	20-29 timar	30-39 timar	40 timar og over
I alt	1105	642	54	24	288	276	463	145	125	142	51
Alder											
16-19	46	26	14	2	6	4	20	8	2	6	4
20-24	99	61	2	-	33	26	38	14	3	19	2
25-29	128	77	5	1	42	29	51	17	9	21	4
30-39	284	152	6	4	68	74	132	41	42	33	16
40-49	277	152	3	8	73	68	125	34	40	39	12
50-59	151	90	3	5	38	44	61	14	22	16	9
60-66	82	56	8	2	22	24	26	12	6	5	3
67-69	18	10	5	1	3	1	8	4	1	2	1
70-	20	18	8	1	3	6	2	1	-	1	-
Ekteskapeleg status											
Ugifte	257	185	26	10	82	67	72	21	7	33	11
Gifte	805	432	27	13	189	203	373	118	113	104	38
Før gifte	43	25	1	1	17	6	18	6	5	5	2
Familietype											
Einslege	128	95	8	6	43	38	33	6	5	17	5
Ektepar utan ugifte barn	130	66	16	3	23	24	64	21	15	22	6
Ektepar med ugifte barn	793	454	28	12	209	205	339	109	98	96	36
Mor/far med ugifte barn	54	27	2	3	13	9	27	9	7	7	4
Utdanning											
Barne- og ungdomsskolenivå	223	139	17	6	62	54	84	26	27	20	11
Gymnasnivå	686	406	32	9	175	190	280	96	72	85	27
Universitets- og høgskolenivå	169	80	2	8	44	26	89	21	24	33	11
Uoppgitt, inga utdanning eller utdanning på førskolenivå	27	17	3	1	7	6	10	2	2	4	2
Utført arbeidstid i veka											
Var ikkje på arbeid	25	10	1	-	4	5	15	6	4	3	2
1 - 19 timar	190	55	42	4	3	6	135	117	15	2	1
20 - 29 timar	157	38	6	18	10	4	119	15	99	4	1
30 - 39 timar	397	255	1	-	231	23	142	4	6	127	5
40 timar og over	336	284	4	2	40	238	52	3	1	6	42

Tabell 9. Yrkesaktive 16 år og over i veka 27. oktober - 2. november 1990, etter kjønn, vanleg/avtala arbeidstid og næring/yrkesfelt

	I alt	Menn					Kvinner				
		I alt	1-19 timar	20-29 timar	30-39 timar	40 timar og over	I alt	1-19 timar	20-29 timar	30-39 timar	40 timar og over
I alt	1105	642	54	24	288	276	463	145	125	142	51
Næring											
Jordbruk	271	184	29	4	20	131	87	22	17	19	29
Skogbruk	9	9	-	1	4	4	-	-	-	-	-
Fiske og fangst	40	26	2	2	14	8	14	3	5	4	2
Oljeutvinning og bergverksdrift	40	37	-	-	27	10	3	2	-	1	-
Industri i alt	117	94	4	2	65	23	23	6	8	9	-
Næringsmiddel-, drikkevare- og tobakksindustri	10	9	-	1	4	4	1	1	-	-	-
Tekstil-, klesvare-, lær- og lervareindustri	-	-	-	-	-	-	-	-	-	-	-
Trevareindustri	17	11	1	1	8	1	6	1	3	2	-
Treforedling, grafisk industri og forlag	3	1	-	-	1	-	2	1	1	-	-
Kjemisk industri, mineral-, olje-, kol-, gummi- og plastindustri	3	-	-	-	-	-	3	-	-	3	-
Keramikk- og glasindustri	44	37	-	-	31	6	7	2	2	3	-
Metallindustri	3	2	-	-	-	2	1	-	-	1	-
Verkstadindustri	35	32	2	-	21	9	3	1	2	-	-
Industri elles	2	2	1	-	-	1	-	-	-	-	-
Kraft- og vassforsyning	8	6	-	-	5	1	2	1	1	-	-
Byggje- og anleggsverksemd	91	88	3	-	53	32	3	2	-	1	-
Varehandel	73	28	3	-	11	14	45	14	14	12	5
Hotell- og restaurantdrift	9	2	-	-	-	2	7	2	-	2	3
Landtransport	29	27	2	4	10	11	2	2	-	-	-
Sjøtransport	15	14	-	-	6	8	1	1	-	-	-
Transport elles, lagring, post og telekommunikasjonar	23	7	-	-	5	2	16	4	1	10	1
Bank- og finansieringsverksemd	17	4	-	-	3	1	13	5	4	3	1
Forsikringsverksemd, eigedomsdrift og forretningsmessig tenesteyting	21	13	1	-	7	5	8	2	-	6	-
Offentleg administrasjon, forsvar, politi og rettsvesen	60	33	2	1	23	7	27	5	7	15	-
Renovasjon og reingjering	-	-	-	-	-	-	-	-	-	-	-
Undervisning og forskningsverksemd	82	37	3	10	18	6	45	8	19	12	6
Helse- og sosialtenester	174	22	5	-	11	6	152	59	44	46	3
Kulturell tenesteyting, underhaldning og sport	9	4	-	-	4	-	5	3	1	1	-
Personleg tenesteyting	17	7	-	-	2	5	10	4	4	1	1
Yrkesfelt											
Teknisk, vitenskapelig, humanistisk og kunstnarleg arbeid	207	73	4	11	38	20	134	38	41	47	8
Administrasjons- og forvaltningsarbeid, bedrifts- og organisasjonsleiing i alt	49	36	2	-	21	13	13	-	4	9	-
Offentleg administrasjons- og forvaltningsarbeid	25	17	1	-	14	2	8	-	1	7	-
Bedrifts- og organisasjonsleiing	24	19	1	-	7	11	5	-	3	2	-
Kontorarbeid	63	14	-	-	11	3	49	14	14	19	2
Handelsarbeid	59	22	2	-	6	14	37	13	11	9	4
Jordbruks-, skogbruks- og fiskearbeid	310	215	31	6	35	143	95	23	18	23	31
Gruve- og sprengingsarbeid m.m.	15	15	-	-	12	3	-	-	-	-	-
Transport og kommunikasjonsarbeid	71	55	3	5	25	22	16	5	1	9	1
Industri-, byggje- og anleggsarbeid i alt	209	192	7	2	131	52	17	3	5	9	-
Jern- og metallvarearbeid	39	39	1	-	23	15	-	-	-	-	-
Elektroarbeid	20	20	1	-	12	7	-	-	-	-	-
Trearbeid	45	42	3	1	28	10	3	1	1	1	-
Næringsmiddelarbeid	9	3	-	1	1	1	6	1	3	2	-
Maskin- og motordrift	31	31	-	-	21	10	-	-	-	-	-
Laste-, losse- og lagerarbeid	6	6	-	-	6	-	-	-	-	-	-
Industri-, byggje- og anleggsarbeid elles	59	51	2	-	40	9	8	1	1	6	-
Servicearbeid og militært arbeid	122	20	5	-	9	6	102	49	31	17	5

Tabell 10. Yrkesaktive 16 år og over med fast oppmøteplass på arbeid i veka 27. oktober - 2. november 1990, etter talet på arbeidsreiser, reisetid og yrkesfelt/oppmøteplass

	I alt	Reiste ikkje	Reiste 1 gong			Reiste 2-3 gonger			Reiste 4 gonger eller fleire		
			Reise- tid under 45 min	Reise- tid 45-89 min	Reise- tid 90 min og over	Reise- tid under 45 min	Reise- tid 45-89 min	Reise- tid 90 min og over	Reise- tid under 45 min	Reise- tid 45-89 min	Reise- tid 90 min og over
I alt	990	358	21	2	16	136	4	9	413	21	10
Yrkesfelt											
Teknisk, vitenskapelig, humanistisk og kunstnarleg arbeid	184	11	4	-	1	43	1	1	116	5	2
Administrasjons- og forvaltningsarbeid, bedrifts- og organisasjonsleing i alt	46	6	-	-	2	4	-	1	32	1	-
Offentleg administrasjons- og forvaltningsarbeid	22	1	-	-	1	4	-	-	15	1	-
Bedrifts- og organisasjonsleing	24	5	-	-	1	-	-	1	17	-	-
Kontorarbeid	57	6	-	1	-	18	1	1	25	5	-
Handelsarbeid	52	9	3	-	1	9	-	1	28	1	-
Jordbruks-, skogbruks- og fiskearbeid	290	244	2	-	-	5	-	3	33	2	1
Gruve- og sprengingsarbeid m.m.	14	3	-	-	1	-	-	-	10	-	-
Transport og kommunikasjonsarbeid	59	19	-	-	1	6	-	1	24	3	5
Industri-, bygge- og anleggsarbeid i alt	178	39	4	1	8	14	2	1	104	4	1
Jern- og metallvarearbeid	34	6	-	1	4	1	-	-	22	-	-
Elektroarbeid	15	6	-	-	1	1	1	1	4	-	1
Trearbeid	33	13	2	-	-	1	-	-	15	2	-
Næringsmiddelarbeid	9	1	-	-	-	6	-	-	2	-	-
Maskin- og motordrift	25	5	1	-	-	1	-	-	17	1	-
Laste-, losse- og lagerarbeid	6	1	-	-	1	-	-	-	4	-	-
Industri-, bygge- og anleggsarbeid elles	56	7	1	-	2	4	1	-	40	1	-
Servicearbeid og militært arbeid	110	21	8	-	2	37	-	-	41	-	1
Oppmøteplass og kjønn											
I bustadfylket	921	319	20	2	10	132	4	5	400	20	9
Menn	517	217	8	1	7	24	2	3	237	11	7
Kvinner	404	102	12	1	3	108	2	2	163	9	2
I bustadkommunen	816	296	20	-	-	121	1	-	369	7	2
Menn	447	199	8	-	-	19	-	-	214	5	2
Kvinner	369	97	12	-	-	102	1	-	155	2	-
1103 Stavanger	57	9	-	2	8	6	2	4	13	7	6
Menn	31	5	-	1	5	3	1	2	8	2	4
Kvinner	26	4	-	1	3	3	1	2	5	5	2
1130 Strand	21	4	-	-	-	1	1	-	12	2	1
Menn	19	4	-	-	-	1	1	-	11	1	1
Kvinner	2	-	-	-	-	-	-	-	1	1	-
1134 Suldal	9	-	-	-	-	2	-	1	3	3	-
Menn	5	-	-	-	-	-	-	1	2	2	-
Kvinner	4	-	-	-	-	2	-	-	1	1	-
1141 Finnøy	7	1	-	-	-	2	-	-	3	1	-
Menn	5	1	-	-	-	1	-	-	2	1	-
Kvinner	2	-	-	-	-	1	-	-	1	-	-
Andre kommunar i fylket	11	9	-	-	2	-	-	-	-	-	-
Menn	10	8	-	-	2	-	-	-	-	-	-
Kvinner	1	1	-	-	-	-	-	-	-	-	-
Utanfor fylket	22	17	-	-	5	-	-	-	-	-	-
Menn	15	10	-	-	5	-	-	-	-	-	-
Kvinner	7	7	-	-	-	-	-	-	-	-	-
2311 Nordsjøen syd	5	2	-	-	3	-	-	-	-	-	-
Menn	4	1	-	-	3	-	-	-	-	-	-
Kvinner	1	1	-	-	-	-	-	-	-	-	-
2201 Nordsjøen (uoppgitt)	4	3	-	-	1	-	-	-	-	-	-
Menn	4	3	-	-	1	-	-	-	-	-	-
Kvinner	-	-	-	-	-	-	-	-	-	-	-
0301 Oslo	3	2	-	-	1	-	-	-	-	-	-
Menn	2	1	-	-	1	-	-	-	-	-	-
Kvinner	1	1	-	-	-	-	-	-	-	-	-
1201 Bergen	3	3	-	-	-	-	-	-	-	-	-
Menn	2	2	-	-	-	-	-	-	-	-	-
Kvinner	1	1	-	-	-	-	-	-	-	-	-
Andre stader utanfor fylket	7	7	-	-	-	-	-	-	-	-	-
Menn	3	3	-	-	-	-	-	-	-	-	-
Kvinner	4	4	-	-	-	-	-	-	-	-	-
Uoppgitt oppmøteplass	47	22	1	-	1	4	-	4	13	1	1
Menn	35	16	1	-	1	2	-	4	10	-	1
Kvinner	12	6	-	-	-	2	-	-	3	1	-

Tabell 11. Yrkesaktive 16 år og over med fast arbeidsreise i veka 27. oktober - 2. november 1990, etter reisemåte, oppmøteplass, talet på arbeidsreiser, reisetid og etter reisemåte, kjønn og alder

Bustad	I alt	Eitt transportmiddel						To eller fleire transportmiddel		
		Bil	Buss	Tog, trikk, T-bane	Båt	Sykkel, gonge over 10 min	Anna	Kollektiv transport og/eller sykkel, gonge over 10 min	Kollektiv transport og bil	Andre kombinasjonar
I alt	632	415	5	-	4	84	35	9	40	40
Oppmøteplass, talet på arbeidsreiser og reisetid										
Oppmøteplass i bustadkommunen	520	368	4	-	-	74	29	3	15	27
Reiste 1 gong	20	10	-	-	-	7	1	1	-	1
Under 45 min	20	10	-	-	-	7	1	1	-	1
45 - 89 min	-	-	-	-	-	-	-	-	-	-
90 min og over	-	-	-	-	-	-	-	-	-	-
Reiste 2 - 3 gonger	122	84	2	-	-	18	5	-	4	9
Under 45 min	121	84	2	-	-	18	5	-	4	8
45 - 89 min	1	-	-	-	-	-	-	-	-	1
90 min og over	-	-	-	-	-	-	-	-	-	-
Reiste 4 gonger eller fleire	378	274	2	-	-	49	23	2	11	17
Under 45 min	369	270	2	-	-	49	23	2	8	15
45 - 89 min	7	4	-	-	-	-	-	-	1	2
90 min og over	2	-	-	-	-	-	-	-	2	-
Oppmøteplass utanfor bustadkommunen	87	35	1	-	3	8	3	6	19	12
Reiste 1 gong	17	2	-	-	1	-	1	3	7	3
Under 45 min	-	-	-	-	-	-	-	-	-	-
45 - 89 min	2	1	-	-	1	-	-	-	-	-
90 min og over	15	1	-	-	-	-	1	3	7	3
Reiste 2 - 3 gonger	19	8	-	-	1	2	1	-	5	2
Under 45 min	11	6	-	-	-	2	1	-	2	-
45 - 89 min	3	2	-	-	-	-	-	-	-	1
90 min og over	5	-	-	-	1	-	-	-	3	1
Reiste 4 gonger eller fleire	51	25	1	-	1	6	1	3	7	7
Under 45 min	31	19	1	-	-	6	1	1	1	2
45 - 89 min	13	5	-	-	1	-	-	-	2	5
90 min og over	7	1	-	-	-	-	-	2	4	-
Uoppgitt oppmøteplass	25	12	-	-	1	2	3	-	6	1
Kjønn og alder										
Menn	324	226	1	-	2	28	19	3	30	15
16-19	10	3	-	-	-	2	3	-	1	1
20-24	35	22	-	-	-	4	3	-	5	1
25-29	51	36	-	-	-	5	-	1	5	4
30-39	81	62	-	-	1	5	4	-	7	2
40-49	79	55	-	-	1	7	5	1	7	3
50-59	44	30	-	-	-	3	2	1	4	4
60-66	19	15	-	-	-	2	2	-	-	-
67-69	3	1	1	-	-	-	-	-	1	-
70-	2	2	-	-	-	-	-	-	-	-
Kvinner	308	189	4	-	2	56	16	6	10	25
16-19	11	1	-	-	1	5	1	1	-	2
20-24	25	12	2	-	-	3	2	2	1	3
25-29	34	19	-	-	1	5	4	-	1	4
30-39	88	69	-	-	-	8	2	1	4	4
40-49	91	61	-	-	-	13	3	2	1	11
50-59	41	19	2	-	-	16	3	-	1	-
60-66	14	6	-	-	-	5	1	-	2	-
67-69	4	2	-	-	-	1	-	-	-	1
70-	-	-	-	-	-	-	-	-	-	-

Tabell 12. Bustader og busette. Hustype, talet på rom, kjøkken. 3. november 1990

Talet på rom på 6 m ² eller større (kjøkken, gang, bad o.l. er ikke rekna med)	Bustader				Busette		
	I alt	Frittliggjande einebustad eller vånings- hus knytt til gardsdrift	Andre eine- og tomanns- bustader og småhus	Blokk, leigegard e.l.	Forret- nings- bygg, bygg for felles- hus- hald e.l.	I alt	Pr. bustad
I alt	983	928	42	-	13	2781	2,8
1 rom	19	11	6	-	2	31	1,6
Med kjøkken 6 m ² eller større	9	7	2	-	-	17	1,9
Med kjøkken mindre enn 6 m ²	8	4	3	-	1	12	1,5
Utan kjøkken	2	-	1	-	1	2	1,0
2 rom	54	40	13	-	1	104	1,9
Med kjøkken 6 m ² eller større	34	29	5	-	-	60	1,8
Med kjøkken mindre enn 6 m ²	20	11	8	-	1	44	2,2
Utan kjøkken	-	-	-	-	-	-	-
3 rom	94	87	3	-	4	172	1,8
4 rom	167	162	5	-	-	419	2,5
5 rom	191	183	7	-	1	517	2,7
6 rom	176	171	3	-	2	535	3,0
7 rom	120	116	4	-	-	388	3,2
8 rom	73	72	1	-	-	264	3,6
9 rom eller fleire	89	86	-	-	3	351	3,9

Tabell 13. Bustader, rom og busette, etter hustype. 3. november 1990

	I alt	Frittliggjande einebustad eller våningshus knytt til gardsdrift	Hus i kjede, røkkjehus, terrassehus, vertikaldelt tomannsbustad	Horisontaldelt tomannsbustad eller anna bustadbygg med mindre enn 3 etasjar	Blokk, leigegard e.l.	Forretningsbygg, bygg for felleshushald e.l.
Bustader i alt	983	928	22	20	-	13
Busette i alt	2781	2661	40	52	-	28
Busette pr. bustad	2,8	2,9	1,8	2,6	-	2,2
Rom i alt	5340	5129	79	71	-	61
Rom pr. bustad	5,4	5,5	3,6	3,6	-	4,7

Tabell 14. Bustader etter eigeform og areal¹. Rom og busette, etter eigeform. 3. november 1990

	I alt	Eig bustaden			Leiger bustaden			
		I alt	Privat	Gjennom burettslag e.l.	I alt	Som teneste- bustad	For eit avgrensa tidsrom	På andre vilkår
Bustader i alt	983	797	782	15	186	43	30	113
Under 50 m ²	26	12	12	-	14	1	6	7
50 - 59 m ²	45	25	25	-	20	5	5	10
60 - 79 m ²	129	95	92	3	34	6	7	21
80 - 99 m ²	161	127	123	4	34	8	3	23
100 - 129 m ²	298	254	249	5	44	12	4	28
130 - 149 m ²	119	102	100	2	17	4	2	11
150 - 199 m ²	123	109	108	1	14	4	2	8
200 m ² eller meir	82	73	73	-	9	3	1	5
Busette i alt	2781	2355	2326	29	426	110	75	241
Busette pr. bustad	2,8	3,0	3,0	1,9	2,3	2,6	2,5	2,1
Rom i alt	5340	4519	4447	72	821	200	114	507
Rom pr. bustad	5,4	5,7	5,7	4,8	4,4	4,7	3,8	4,5

¹ Medrekna kjøkken, gang, bad o.l.

Tabell 15. Bustader etter talet på rom og talet på busette. 3. november 1990

Talet på busette	I alt	Talet på rom								
		1	2	3	4	5	6	7	8	9 eller fleire
I alt	983	19	54	94	167	191	176	120	73	89
1	268	11	28	45	53	44	40	24	14	9
2	251	4	15	34	52	66	40	21	7	12
3	118	4	5	5	15	22	23	23	11	10
4	164	-	2	8	24	32	36	22	17	23
5	121	-	2	1	18	19	25	18	15	23
6	38	-	1	-	4	5	8	10	4	6
7	17	-	1	1	1	2	3	1	4	4
8	5	-	-	-	-	1	1	1	1	1
9	1	-	-	-	-	-	-	-	-	1
10 eller fleire	-	-	-	-	-	-	-	-	-	-

Tabell 16. Bustader etter byggjeår for huset og hustype/eigeform/kjelde til oppvarming. Busette og rom, etter byggjeår for huset. 3. november 1990

	I alt	Byggjeår for huset							
		-1900	1901-1920	1921-1940	1941-1945	1946-1960	1961-1970	1971-1980	1981-1990
Bustader i alt	983	134	91	120	12	157	76	219	174
Hustype									
Frittliggjande einestad eller våningshus knytt til gardsdrift	928	131	87	117	12	149	70	203	159
Hus i kjede, rekkjehus, terrassehus eller vertikaldelt tomannsbustad	22	-	1	-	-	4	1	10	6
Horisontaldelt tomannsbustad eller anna bustadbygg med mindre enn 3 etasjar	20	2	3	1	-	3	2	6	3
Blokk, leigegard eller anna bustadbygg med 3 etasjar eller meir	-	-	-	-	-	-	-	-	-
Forretningsbygg, pensjonat, aldersheim, militærforlegning eller anna bygg for føllehusald	13	1	-	2	-	1	3	-	6
Eige-/leigeform									
Eigd i alt	797	104	69	91	11	145	64	167	146
Privat	782	101	68	90	11	143	63	163	143
Gjennom burettslag eller bustadaksjeselskap	15	3	1	1	-	2	1	4	3
Leigd i alt	186	30	22	29	1	12	12	52	28
Som tenestebustad	43	4	5	4	-	-	3	16	11
For eit avgrensa tidsrom	30	7	2	4	-	1	2	6	8
På andre vilkår	113	19	15	21	1	11	7	30	9
Kjelder til oppvarming									
Éi kjelde, i alt	263	40	27	41	5	46	19	48	37
Sentralvarme	5	-	-	-	-	1	1	3	-
Elektriske omnar, varmekablar e.l.	57	6	2	7	-	2	4	17	19
Omnar for flytande brensel	14	2	1	3	-	5	1	1	1
Omnar for fast brensel	187	32	24	31	5	38	13	27	17
To eller fleire kjelder, i alt	720	94	64	79	7	111	57	171	137
Elektriske omnar og omnar for fast brensel	602	85	54	71	3	84	44	129	132
Elektriske omnar og omnar for flytande brensel	20	2	4	-	1	5	2	5	1
Omnar for fast og flytande brensel	12	1	2	2	-	3	-	4	-
Sentralvarme og éi eller fleire andre kjelder	7	-	-	1	-	1	2	2	1
Andre kombinasjonar	79	6	4	5	3	18	9	31	3
Busette i alt	2781	331	198	286	22	337	196	786	625
Busette pr. bustad	2,8	2,5	2,2	2,4	1,8	2,1	2,6	3,6	3,6
Rom i alt	5340	692	465	638	56	863	381	1226	1019
Rom pr. bustad	5,4	5,2	5,1	5,3	4,7	5,5	5,0	5,6	5,9

Tabell 17. Bustader og busette. Sanitærutstyr, storleik og tilgjenge. 3. november 1990

	I alt	Sanitærutstyr			
		Med WC		Utan WC	
		Med bad	Utan bad	Med bad	Utan bad
I alt	983	920	23	12	28
Talet på rom på 6 m² eller større					
(kjøkken, gang, bad o.l. er <i>ikkje</i> rekna med)					
1 rom	19	14	2	1	2
Med kjøkken 6 m ² eller større	9	6	1	-	2
Med kjøkken mindre enn 6 m ²	8	7	1	-	-
Utan kjøkken	2	1	-	1	-
2 rom	54	48	2	1	3
Med kjøkken 6 m ² eller større	34	30	1	1	2
Med kjøkken mindre enn 6 m ²	20	18	1	-	1
Utan kjøkken	-	-	-	-	-
3 rom	94	84	2	1	7
4 rom	167	154	4	3	6
5 rom	191	181	4	1	5
6 rom	176	171	2	1	2
7 rom	120	112	5	2	1
8 rom	73	70	1	-	2
9 rom eller fleire	89	86	1	2	-
Etasjeplassering. Heis					
Bustader med bustadrom i					
éin etasje i alt	471	435	15	4	17
Kjellaretasje	30	29	-	1	-
Underetasje	22	21	-	-	1
1. etasje	386	358	11	3	14
2. etasje	30	24	4	-	2
3. etasje	3	3	-	-	-
4. etasje	-	-	-	-	-
I hus med heis	-	-	-	-	-
I hus utan heis	-	-	-	-	-
5. etasje eller høgare	-	-	-	-	-
I hus med heis	-	-	-	-	-
I hus utan heis	-	-	-	-	-
Bustader med bustadrom i					
fleire etasjar i alt	512	485	8	8	11
1. etasje og underetasje/kjellar	115	114	1	-	-
1. og 2. etasje	307	282	7	8	10
1. og 2. etasje og underetasje/kjellar	81	80	-	-	1
1., 2. og 3. etasje	8	8	-	-	-
Andre etasjekombinasjonar	1	1	-	-	-
Busette i alt	2781	2693	32	14	42
Busette pr. bustad	2,8	2,9	1,4	1,2	1,5
Rom i alt	5340	5053	112	62	113
Rom pr. bustad	5,4	5,5	4,9	5,2	4,0

Tabell 18. Bustader etter standarindikatorar. Busette etter alder og standardindikatorar.
3. november 1990

	Bustader	Busette									
		I alt	0-19	20-29	30-39	40-49	50-59	60-69	70-79	80-89	90-
I alt	983	2781	887	346	339	322	228	240	275	132	12
Hustype											
Frittliggjande einebustad eller våningshus knytt til gardsdrift	928	2661	863	316	329	309	211	233	265	123	12
Småhus	42	92	19	26	8	8	11	7	7	6	-
Blokk, leigegard, forretningsbygg, bygg for fælleshushald e.l.	13	28	5	4	2	5	6	-	3	3	-
Talet på rom. Kjøkken											
1 - 2 rom	73	135	21	23	10	11	14	15	24	15	2
Med kjøkken	71	133	21	21	10	11	14	15	24	15	2
Utan kjøkken	2	2	-	2	-	-	-	-	-	-	-
3 - 4 rom	261	591	151	81	59	49	58	63	85	43	2
5 rom eller fleire	649	2055	715	242	270	262	156	162	166	74	8
Byggjeår											
- 1900	134	331	89	36	37	25	24	39	56	22	3
1901 - 1960	380	843	152	101	55	72	79	130	165	82	7
1961 - 1990	469	1607	646	209	247	225	125	71	54	28	2
Kjelder til oppvarming											
Éi kjelde, i alt	263	650	165	78	70	63	72	74	83	42	3
Sentralvarme, elektriske omnar, varmekablar e.l.	62	176	56	33	19	21	19	12	7	7	2
Omnar for flytande brensel	14	27	4	-	1	2	4	6	10	-	-
Omnar for fast brensel	187	447	105	45	50	40	49	56	66	35	1
To eller fleire kjelder, i alt	720	2131	722	268	269	259	156	166	192	90	9
Elektriske omnar og omnar for fast brensel	602	1832	649	220	242	220	129	133	157	75	7
Elektriske omnar og omnar for flytande brensel	20	50	10	11	3	6	5	10	4	1	-
Omnar for fast og flytande brensel	12	25	6	1	2	5	1	2	6	-	2
Sentralvarme og éi eller fleire andre kjelder	7	22	9	2	2	3	3	1	1	1	-
Andre kombinasjonar	79	202	48	34	20	25	18	20	24	13	-
Sanitærforhold											
Har både bad og WC	920	2693	880	339	337	316	220	219	257	116	9
Har WC, men ikkje bad	23	32	3	1	1	1	3	8	11	4	-
Har bad, men ikkje WC	12	14	2	2	-	2	-	2	2	3	1
Har verken bad eller WC	28	42	2	4	1	3	5	11	5	9	2
Etasjeplassering. Heis											
Bustader med bustadrom i éin etasje i alt	471	1187	323	152	125	142	117	112	138	73	5
1. etasje, kjellaretasje eller underetasje	438	1108	303	134	115	133	112	103	131	72	5
2. etasje eller høgare	33	79	20	18	10	9	5	9	7	1	-
I hus med heis	1	1	-	1	-	-	-	-	-	-	-
I hus utan heis	32	78	20	17	10	9	5	9	7	1	-
Bustader med bustadrom i fleire etasjar	512	1594	564	194	214	180	111	128	137	59	7
Plan i bustaden											
Bustader med kjøkken, bad, WC og minst eitt bustadrom på eitt plan	855	2500	826	313	309	303	211	200	228	102	8
Eige-/leigeform											
Eigd i alt	797	2355	768	248	291	288	202	216	229	102	11
Privat	782	2326	761	246	289	287	197	213	223	99	11
Gjennom burettslag e.l.	15	29	7	2	2	1	5	3	6	3	-
Leigd	186	426	119	98	48	34	26	24	46	30	1
Talet på busette											
1	268	268	6	21	12	16	19	34	90	65	5
2	251	502	10	38	15	34	65	134	154	48	4
3	118	354	68	80	40	45	51	45	14	9	2
4	164	656	273	105	112	87	54	16	5	4	-
5	121	605	317	55	118	79	23	6	3	3	1
6 eller fleire	61	396	213	47	42	61	16	5	9	3	-

Tabell 19. Hushald, familiar og personar, etter hushaldstype¹. Hushald etter hushaldstype¹ og talet på familiar i hushaldet/yrkesaktivitet i hushaldet/eigeform/talet på rom i bustaden og kjøkken. 3. november 1990

	I alt	Eierson- hushald	Fleirpersonhushald utan barn			Fleirpersonhushald med barn			
			I alt	2 per- sonar	3 per- sonar eller fleire	I alt	1 barn	2 barn	3 barn eller fleire
Personar i alt	2781	268	847	492	355	1666	374	606	686
Familiar i alt	1081	268	401	276	125	412	124	154	134
Hushald i alt	983	268	348	246	102	367	102	140	125
Talet på familiar i hushaldet									
1 familie	895	268	301	216	85	326	82	127	117
2 familiar	80	-	43	30	13	37	18	12	7
3 familiar	6	-	2	-	2	4	2	1	1
4 familiar eller fleire	2	-	2	-	2	-	-	-	-
Yrkesaktivitet. Talet på yrkesaktive i veka									
Hushald utan yrkesaktive	362	197	145	130	15	20	7	7	6
Hushald med 1 yrkesaktiv	241	71	75	54	21	95	33	40	22
Heiltid ²	180	55	47	32	15	78	23	33	22
Deltid	61	16	28	22	6	17	10	7	-
Hushald med 2 yrkesaktive	298	-	94	62	32	204	38	82	84
Begge på heiltid	111	-	44	26	18	67	20	25	22
Ein på heiltid	170	-	41	28	13	129	15	56	58
Ingen på heiltid	17	-	9	8	1	8	3	1	4
Hushald med 3 yrkesaktive	63	-	29	-	29	34	17	9	8
Alle på heiltid	21	-	10	-	10	11	6	4	1
To på heiltid	31	-	18	-	18	13	4	5	4
Ein på heiltid	9	-	1	-	1	8	6	-	2
Ingen på heiltid	2	-	-	-	-	2	1	-	1
Hushald med 4 yrkesaktive og over	19	-	5	-	5	14	7	2	5
Eige-/leigeform									
Eigd i alt	797	188	301	209	92	308	75	120	113
Privat	782	179	298	207	91	305	74	119	112
Gjennom burettslag e.l.	15	9	3	2	1	3	1	1	1
Leigd i alt	186	80	47	37	10	59	27	20	12
Som tenestebustad	43	16	12	11	1	15	4	6	5
For eit avgrensa tidsrom	30	10	8	4	4	12	9	3	-
På andre vilkår	113	54	27	22	5	32	14	11	7
Talet på rom. Kjøkken									
1 rom	19	11	6	4	2	2	1	1	-
Med kjøkken 6 m ² eller større	9	4	4	2	2	1	1	-	-
Med kjøkken mindre enn 6 m ²	8	5	2	2	-	1	-	1	-
Utan kjøkken	2	2	-	-	-	-	-	-	-
2 rom	54	28	18	15	3	8	5	1	2
Med kjøkken 6 m ² eller større	34	16	15	15	-	3	2	-	1
Med kjøkken mindre enn 6 m ²	20	12	3	-	3	5	3	1	1
Utan kjøkken	-	-	-	-	-	-	-	-	-
3 rom	94	45	36	32	4	13	4	8	1
4 rom	167	53	63	52	11	51	10	24	17
5 rom	191	44	86	64	22	61	21	21	19
6 rom	176	40	60	39	21	76	25	30	21
7 rom	120	24	38	21	17	58	19	19	20
8 rom	73	14	15	7	8	44	8	20	16
9 rom eller fleire	89	9	26	12	14	54	9	16	29

¹ I denne tabellen er barn (ugifte heimebuande) 18 år og over haldne utanfor ved grupperinga av hushald etter type. Hushald som har barn berre i alderen 18 år og over, er derfor rekna som fleirpersonhushald utan barn. ² Heiltid er *samia* avtala/vanleg arbeidstid på 30 timar eller meir i veka (alle arbeidsforhold).

Tabell 20. Hushald, familiar og personar, etter hushaldsstorleik/hushaldstype. Absolutte tal og prosent.
3. november 1990

	Absolutte tal			Prosent		
	Personar	Familiar	Hushald	Personar	Familiar	Hushald
I alt	2781	1081	983	100,0	100,0	100,0
Hushaldsstorleik						
1 person	268	268	268	9,6	24,8	27,3
2 personar	502	281	251	18,1	26,0	25,5
3 personar	354	141	118	12,7	13,0	12,0
4 personar	656	180	164	23,6	16,7	16,7
5 personar eller fleire	1001	211	182	36,0	19,5	18,5
Hushaldstype						
Éinpersonhushald	268	268	268	9,6	24,8	27,3
Alder						
- 24	15	15	15	0,5	1,4	1,5
25 - 34	20	20	20	0,7	1,9	2,0
35 - 44	10	10	10	0,4	0,9	1,0
45 - 69	63	63	63	2,3	5,8	6,4
70 - 79	90	90	90	3,2	8,3	9,2
80 - 84	40	40	40	1,4	3,7	4,1
85 - 89	25	25	25	0,9	2,3	2,5
90 -	5	5	5	0,2	0,5	0,5
Fleirpersonhushald utan barn ¹	847	401	348	30,5	37,1	35,4
Alder eldste person						
- 24	6	4	3	0,2	0,4	0,3
25 - 34	26	19	13	0,9	1,8	1,3
35 - 44	23	11	10	0,8	1,0	1,0
45 - 69	450	182	167	16,2	16,8	17,0
70 - 79	208	110	98	7,5	10,2	10,0
80 - 84	88	49	39	3,2	4,5	4,0
85 - 89	29	15	12	1,0	1,4	1,2
90 -	17	11	6	0,6	1,0	0,6
Fleirpersonhushald med barn ¹	1666	412	367	59,9	38,1	37,3
Alder yngste barn						
0 - 6	883	225	194	31,8	20,8	19,7
7 - 15	658	156	143	23,7	14,4	14,5
16 - 17	125	31	30	4,5	2,9	3,1
Talet på barn i hushaldet						
1 barn	374	124	102	13,4	11,5	10,4
2 barn	606	154	140	21,8	14,2	14,2
3 barn	489	102	95	17,6	9,4	9,7
4 barn eller fleire	197	32	30	7,1	3,0	3,1

¹ I denne tabellen er barn (ugifte heimebuande) 18 år og over haldne utanfor ved grupperinga av hushald etter type. Hushald som har barn berre i alderen 18 år og over, er derfor rekna som fleirpersonhushald utan barn.

Tabell 21. Hushald etter hushaldstype¹ og disponering av personbil/sortering av avfall. 3. november 1990

	I alt	Hushald med barn	Hushald utan barn					
			I alt	Alder eldste person				
				-24	25-44	45-69	70-79	80-
I alt	983	367	616	18	53	230	188	127
Disponering av personbil								
1 bil	540	224	316	12	37	144	81	42
2 bilar	180	118	62	1	9	38	8	6
3 bilar eller fleire	23	10	13	1	-	10	1	1
Hushaldet disponerer ikkje bil	240	15	225	4	7	38	98	78
Sortering av avfall (kjødesortering)								
Hushaldet sorterer avfall, i alt	292	153	139	5	14	58	44	18
Papir ²	63	32	31	2	1	13	13	2
Glas ²	52	28	24	1	2	9	9	3
Batteri ²	247	139	108	4	14	46	28	16
Måling, lakk, olje e.l. ²	76	41	35	2	6	18	4	5
Anna avfall ²	80	35	45	1	1	21	15	7
Hushaldet sorterer ikkje avfall	691	214	477	13	39	172	144	109

¹ I denne tabellen er barn (ugifte heimebuande) 18 år og over haldne utanfor ved grupperinga av hushald etter type. Hushald som har barn berre i alderen 18 år og over, er derfor rekna som hushald utan barn. ² Nokre hushald sorterer fleire typar avfall. Derfor blir summen av hushald etter avfallstype større enn talet på hushald som sorterer avfall i alt.

Tabell 22. Familjar i privathushald etter familietype. Personar etter alder og familietype. 3. november 1990

Alder	I alt	Einsleg	Ektepar utan ugifte barn	Ektepar med ugifte barn	Mor med barn	Far med barn
Familjar						
I alt	1081	390	198	417	64	12
Personar						
I alt	2781	390	396	1811	156	28
0 - 4	208	1	-	179	27	1
5 - 9	219	1	-	202	13	3
10 - 14	234	2	-	221	10	1
15 - 19	226	4	1	208	9	4
20 - 24	188	19	7	143	16	3
25 - 29	158	32	13	100	12	1
30 - 34	150	17	4	121	8	-
35 - 39	189	11	5	165	6	2
40 - 44	187	10	5	157	13	2
45 - 49	135	15	11	103	4	2
50 - 54	108	11	15	77	4	1
55 - 59	120	17	37	56	8	2
60 - 64	112	22	42	44	3	1
65 - 69	128	27	75	21	3	2
70 - 74	151	66	78	4	3	-
75 - 79	124	49	63	5	5	2
80 - 84	90	49	33	2	5	1
85 - 89	42	31	4	3	4	-
90 -	12	6	3	-	3	-

Tabell 23. Hovudtal for par og personar i par. 3. november 1990

	I alt	Gifte		Sambuande		
		I alt	Utan barn ¹	Med barn ¹	I alt	Utan barn ¹
Par						
I alt					
Talet på barn i hushaldet¹						
0					
1					
2					
3					
4					
5 og over					
Yrkesaktiviteten til paret i veka 27. oktober - 2. november 1990						
Ingen yrkesaktiv					
Ein yrkesaktiv					
Begge yrkesaktive					
Personar						
I alt					
Alder						
0 - 19					
20 - 29					
30 - 39					
40 - 49					
50 - 59					
60 - 69					
70 -					
Høgste utdanning						
Barne- og ungdomsskolenivå					
Gymnasnivå					
Universitets- og høgskolenivå					
Uoppgitt, inga utdanning eller utdanning på førskolenivå					

Tala i denne tabellen er ikkje ferdige. Tabellen, som vil bli utarbeidd seinare, kan ein få ved å vende seg til Statistisk sentralbyrå, Folketeljingskontoret.

¹ I denne tabellen er barn (ugifte heimebuande) 18 år og over haldne utanfor ved grupperinga av hushald etter type. Par som har barn berre i alderen 18 år og over, er derfor rekna som par utan barn.

Tabell 24. Barn 0-17 år etter alder, familietype og mors/fars yrkesaktivitet i veka 27. oktober - 2. november 1990

Alder	I alt	Ektepar med barn			Mor med barn		Far med barn	
		Ingen av foreldra yrkesaktive	Ein av foreldra yrkesaktiv	Begge foreldra yrkesaktive	Mor ikkje yrkesaktiv	Mor yrkesaktiv	Far ikkje yrkesaktiv	Far yrkesaktiv
I alt ¹	798	24	172	540	31	24	2	5
0	33	-	12	17	4	-	-	-
1	42	3	13	18	4	4	-	-
2	46	1	15	25	3	2	-	-
3	43	1	10	26	4	2	-	-
4	43	-	11	27	3	1	-	1
5	43	1	10	27	3	2	-	-
6	45	1	9	31	1	3	-	-
7	47	2	9	35	-	-	-	1
8	44	1	13	25	2	2	-	1
9	39	1	9	28	-	-	-	1
10	45	1	7	32	2	3	-	-
11	46	-	5	39	1	1	-	-
12	53	2	11	38	1	1	-	-
13	48	1	9	37	-	1	-	-
14	40	-	6	33	-	-	1	-
15	40	3	4	29	3	1	-	-
16	57	4	7	45	-	-	-	1
17	44	2	12	28	-	1	1	-

¹ Barn 0-17 år i alt er ikkje det same som personar 0-17 år i alt. Sjå tekstdelen, pkt. 4.1.

Tabell 25. Personar 67 år og over. Alder, talet på personar i hushaldet, hushaldstype og indikatorar for bustadstandard. 3. november 1990

	I alt	67 - 69 år		70 - 79 år		80 - 89 år		90 år og over	
		Bur aleine	Bur med fleire	Bur aleine	Bur med fleire	Bur aleine	Bur med fleire	Bur aleine	Bur med fleire
I alt	529	16	67	90	192	65	78	5	16
I fellehushald	28	-	1	-	7	-	11	-	9
I privathushald i alt	501	16	66	90	185	65	67	5	7
Hustype									
Frittliggjande einobustad eller våningshus knytt til gardsdrift	480	16	64	86	179	61	62	5	7
Småhus	15	-	2	3	4	4	2	-	-
Blokk, leigegard, forretningsbygg, bygg for fellehushald e.l.	6	-	-	1	2	-	3	-	-
Talet på rom. Kjøkken									
1 - 2 rom	48	1	6	10	14	12	3	1	1
Med kjøkken	48	1	6	10	14	12	3	1	1
Utan kjøkken	-	-	-	-	-	-	-	-	-
3 - 4 rom	152	7	15	33	52	25	18	1	1
5 rom eller fleire	301	8	45	47	119	28	46	3	5
Byggjeår									
- 1900	96	4	11	16	40	11	11	2	1
1901 - 1960	298	5	39	58	107	42	40	2	5
1961 - 1990	107	7	16	16	38	12	16	1	1
Kjelder til oppvarming									
Éi kjelde, i alt	151	5	18	29	54	20	22	1	2
Sentralvarme, elektriske omnar, varmekablar e.l.	20	2	2	3	4	2	5	-	2
Omnar for flytande brensel	11	-	1	3	7	-	-	-	-
Omnar for fast brensel	120	3	15	23	43	18	17	1	-
To eller fleire kjelder, i alt	350	11	48	61	131	45	45	4	5
Sentralvarme og éi eller fleire andre kjelder	2	-	-	-	1	-	1	-	-
Andre kombinasjonar	348	11	48	61	130	45	44	4	5
Sanitærforhold									
Har både bad og WC	457	12	63	80	177	52	64	4	5
Har WC, men ikkje bad	17	1	1	5	6	4	-	-	-
Har bad, men ikkje WC	7	-	1	2	-	3	-	1	-
Har verken bad eller WC	20	3	1	3	2	6	3	-	2
Etasjeplassering. Heis									
Bustader med bustadrom i éin etasje i alt	257	9	32	48	90	40	33	3	2
1. etasje, kjellaretasje eller underetasje	248	9	31	45	86	39	33	3	2
2. etasje eller høgare	9	-	1	3	4	1	-	-	-
I hus med heis	-	-	-	-	-	-	-	-	-
I hus utan heis	9	-	1	3	4	1	-	-	-
Bustader med bustadrom i fleire etasjar	244	7	34	42	95	25	34	2	5
Plan i bustaden									
Bustader med kjøkken, bad, WC og minst eitt bustadrom på eitt plan	409	12	59	71	157	48	54	4	4
Eige-/leigeform									
Eigd i alt	413	15	56	68	161	44	58	4	7
Privat	401	12	56	65	158	42	57	4	7
Gjennom burettslag e.l.	12	3	-	3	3	2	1	-	-
Leigd	88	1	10	22	24	21	9	1	-

Tabell 26. Folkemengd etter alder, kjønn og type bustadstrøk/grunnkrins. 3. november 1990

	I alt	Alder										
		0-6	7-15	16-19	20-24	25-29	30-49	50-59	60-66	67-69	70-79	80-
Kommunen	2809	296	405	186	188	158	661	228	158	83	282	164
Menn	1440	155	207	107	95	91	337	122	95	44	121	66
Kvinner	1369	141	198	79	93	67	324	106	63	39	161	98
Type bustadstrøk og kjønn												
Tettsteder												
Tettbygde strøk	331	38	40	21	26	22	89	30	13	9	31	12
Menn	169	20	24	11	11	15	41	18	7	6	14	2
Kvinner	162	18	16	10	15	7	48	12	6	3	17	10
4641 Hjelmelandsvågen	331	38	40	21	26	22	89	30	13	9	31	12
Menn	169	20	24	11	11	15	41	18	7	6	14	2
Kvinner	162	18	16	10	15	7	48	12	6	3	17	10
Spreittbygde strøk	2459	257	361	163	157	134	568	198	144	74	251	152
Menn	1258	134	179	96	80	75	294	104	87	38	107	64
Kvinner	1201	123	182	67	77	59	274	94	57	36	144	88
Uoppgitt	19	1	4	2	5	2	4	-	1	-	-	-
Delområde, grunnkrins og kjønn												
01 Hjelmeland	2790	295	401	184	183	156	657	228	157	83	282	164
Menn	1427	154	203	107	91	90	335	122	94	44	121	66
Kvinner	1363	141	198	77	92	66	322	106	63	39	161	98
0101 Randøy	121	11	19	5	7	8	31	10	7	2	13	8
Menn	65	5	10	2	3	4	20	7	3	-	6	5
Kvinner	56	6	9	3	4	4	11	3	4	2	7	3
0102 Øye	152	24	23	11	4	8	42	6	8	7	11	8
Menn	77	17	12	6	3	2	21	4	4	2	5	1
Kvinner	75	7	11	5	1	6	21	2	4	5	6	7
0103 Vestersjø	81	8	5	8	5	3	14	14	6	4	5	9
Menn	44	6	3	7	3	2	5	7	6	1	3	1
Kvinner	37	2	2	1	2	1	9	7	-	3	2	8
0104 Jøsneset	170	11	28	15	6	5	38	14	13	8	22	10
Menn	92	4	18	8	3	1	22	5	8	5	14	4
Kvinner	78	7	10	7	3	4	16	9	5	3	8	6
0105 Jøsenfjorden	145	19	18	9	7	7	41	6	9	4	20	5
Menn	69	11	3	5	4	3	22	3	5	4	8	1
Kvinner	76	8	15	4	3	4	19	3	4	-	12	4
0107 Vormedalen	143	16	19	7	4	7	28	14	16	3	16	13
Menn	79	8	12	4	4	4	15	7	12	2	6	5
Kvinner	64	8	7	3	-	3	13	7	4	1	10	8
0108 Tysdal	86	5	12	4	6	5	16	11	6	2	15	4
Menn	43	2	7	1	4	2	8	6	5	-	7	1
Kvinner	43	3	5	3	2	3	8	5	1	2	8	3
0109 Tveit	140	22	24	11	6	2	40	6	6	5	14	4
Menn	72	8	13	6	3	1	22	4	3	2	6	4
Kvinner	68	14	11	5	3	1	18	2	3	3	8	-
0110 Kirkhus	163	13	25	10	7	7	36	15	8	7	18	17
Menn	77	6	13	7	-	4	17	10	4	2	7	7
Kvinner	86	7	12	3	7	3	19	5	4	5	11	10
0111 Fjellet	54	5	6	1	4	5	11	6	2	2	8	4
Menn	33	3	4	1	3	5	6	2	1	2	4	2
Kvinner	21	2	2	-	1	-	5	4	1	-	4	2
0112 Solvang	200	20	17	9	15	9	37	19	13	6	38	17
Menn	96	10	6	6	7	5	20	9	8	4	13	8
Kvinner	104	10	11	3	8	4	17	10	5	2	25	9
0113 Hjølmen	370	41	53	24	30	28	105	28	15	9	22	15
Menn	192	24	30	14	14	19	49	17	8	5	9	3
Kvinner	178	17	23	10	16	9	56	11	7	4	13	12
0114 Askvik	171	8	16	15	23	6	31	27	9	4	19	13
Menn	87	5	7	7	12	3	14	16	8	1	7	7
Kvinner	84	3	9	8	11	3	17	11	1	3	12	6
0115 Fister	197	21	28	15	17	15	46	16	9	4	12	14
Menn	98	9	13	9	9	9	21	9	5	4	4	6
Kvinner	99	12	15	6	8	6	25	7	4	-	8	8
0116 Neset	101	16	20	6	5	5	22	7	2	4	9	5
Menn	50	8	10	3	3	1	12	4	2	2	3	2
Kvinner	51	8	10	3	2	4	10	3	-	2	6	3
0117 Nessa	64	9	10	6	6	5	11	5	5	1	3	3
Menn	32	4	2	5	2	4	5	3	3	1	2	1
Kvinner	32	5	8	1	4	1	6	2	2	-	1	2

Tabell 26 (framh.). Folkemengd etter alder, kjønn og type bustadstrøk/grunnkrins. 3. november 1990

	I alt	Alder										
		0-6	7-15	16-19	20-24	25-29	30-49	50-59	60-66	67-69	70-79	80-
Delområde, grunnkrins og kjønn (framh.)												
0118 Hetland	94	10	20	5	3	9	22	3	8	7	6	1
Menn	56	8	14	3	1	5	12	-	3	6	3	1
Kvinner	38	2	6	2	2	4	10	3	5	1	3	-
0119 Mæle	338	36	58	23	28	22	86	21	15	4	31	14
Menn	165	16	26	13	13	16	44	9	6	1	14	7
Kvinner	173	20	32	10	15	6	42	12	9	3	17	7
Uoppgitt	19	1	4	2	5	2	4	-	1	-	-	-

Tabell 27. Yrkesaktive 16 år og over i året, etter næring, kjønn og type bustadstrøk/grunnkrins.
3. november 1990

	I alt	Jord- bruk, skog- bruk, fiske og fangst	Oljeut- vinning og berg- verks- drift	Industri	Kraft- og vass- for- syning	Bygge- og anleggs- verk- semd	Vare- handel, hotell- og restau- rant- verk- semd	Transport, lagring, post- og telekom- munika- sjonar	Bank-, finan- sierings- og forsikrings- verksemd, eigedoms- drift og forretnings- messig teneste- yting	Offent- leg, sosial og privat tenes- teyting
Kommunen	1344	445	43	140	9	106	107	69	41	384
Menn	772	301	39	114	7	102	35	49	18	107
Kvinner	572	144	4	26	2	4	72	20	23	277
Type bustadstrøk og kjønn										
Tettsteder										
Tettbygde strøk	171	14	1	18	-	16	15	7	8	92
Menn	87	9	1	17	-	16	6	3	7	28
Kvinner	84	5	-	1	-	-	9	4	1	64
4641 Hjelmelandsvågen	171	14	1	18	-	16	15	7	8	92
Menn	87	9	1	17	-	16	6	3	7	28
Kvinner	84	5	-	1	-	-	9	4	1	64
Spreittbygde strøk	1160	429	42	118	9	89	92	61	33	287
Menn	677	291	38	93	7	85	29	45	11	78
Kvinner	483	138	4	25	2	4	63	16	22	209
Uoppgitt	13	2	-	4	-	1	-	1	-	5
Delområde, grunnkrins og kjønn										
01 Hjelmeland	1331	443	43	136	9	105	107	68	41	379
Menn	764	300	39	110	7	101	35	48	18	106
Kvinner	567	143	4	26	2	4	72	20	23	273
0101 Randøy	64	31	1	6	-	5	4	2	-	15
Menn	38	22	1	3	-	5	1	1	-	5
Kvinner	26	9	-	3	-	-	3	1	-	10
0102 Øye	68	31	-	7	-	5	4	4	2	15
Menn	35	18	-	4	-	4	1	3	-	5
Kvinner	33	13	-	3	-	1	3	1	2	10
0103 Vestersjø	30	15	1	4	-	1	-	3	-	6
Menn	21	10	-	4	-	1	-	3	-	3
Kvinner	9	5	1	-	-	-	-	-	-	3
0104 Jøsneset	82	31	1	5	1	3	9	12	1	19
Menn	45	21	1	3	1	3	3	9	1	3
Kvinner	37	10	-	2	-	-	6	3	-	16
0105 Jøsenfjorden	64	15	4	1	7	11	5	5	1	15
Menn	39	9	4	1	5	11	-	4	1	4
Kvinner	25	6	-	-	2	-	5	1	-	11
0107 Vormedalen	62	31	4	6	-	5	-	4	2	10
Menn	42	25	3	4	-	5	-	3	-	2
Kvinner	20	6	1	2	-	-	-	1	2	8
0108 Tysdal	41	24	-	3	1	2	6	-	1	4
Menn	23	16	-	3	1	2	1	-	-	-
Kvinner	18	8	-	-	-	-	5	-	1	4
0109 Tveit	62	32	5	5	-	2	2	2	4	10
Menn	41	22	4	4	-	2	1	2	2	4
Kvinner	21	10	1	1	-	-	1	-	2	6
0110 Kirkhus	74	15	6	8	-	2	10	6	4	23
Menn	39	14	6	5	-	1	2	5	2	4
Kvinner	35	1	-	3	-	1	8	1	2	19
0111 Fjellet	23	7	1	6	-	4	3	1	-	1
Menn	17	4	1	5	-	4	2	1	-	-
Kvinner	6	3	-	1	-	-	1	-	-	1
0112 Solvang	84	23	2	12	-	11	9	2	2	23
Menn	49	14	2	11	-	9	3	1	2	7
Kvinner	35	9	-	1	-	2	6	1	-	16
0113 Hjelman	200	17	2	18	-	19	15	10	8	111
Menn	105	13	2	17	-	19	7	4	6	37
Kvinner	95	4	-	1	-	-	8	6	2	74
0114 Askvik	102	50	2	4	-	9	7	4	2	24
Menn	56	32	2	3	-	9	2	1	-	7
Kvinner	46	18	-	1	-	-	5	3	2	17
0115 Fister	96	31	1	12	-	10	11	4	5	22
Menn	55	22	1	10	-	10	4	3	1	4
Kvinner	41	9	-	2	-	-	7	1	4	18
0116 Neset	40	17	2	3	-	3	2	-	1	12
Menn	23	10	2	2	-	3	2	-	-	4
Kvinner	17	7	-	1	-	-	-	-	1	8

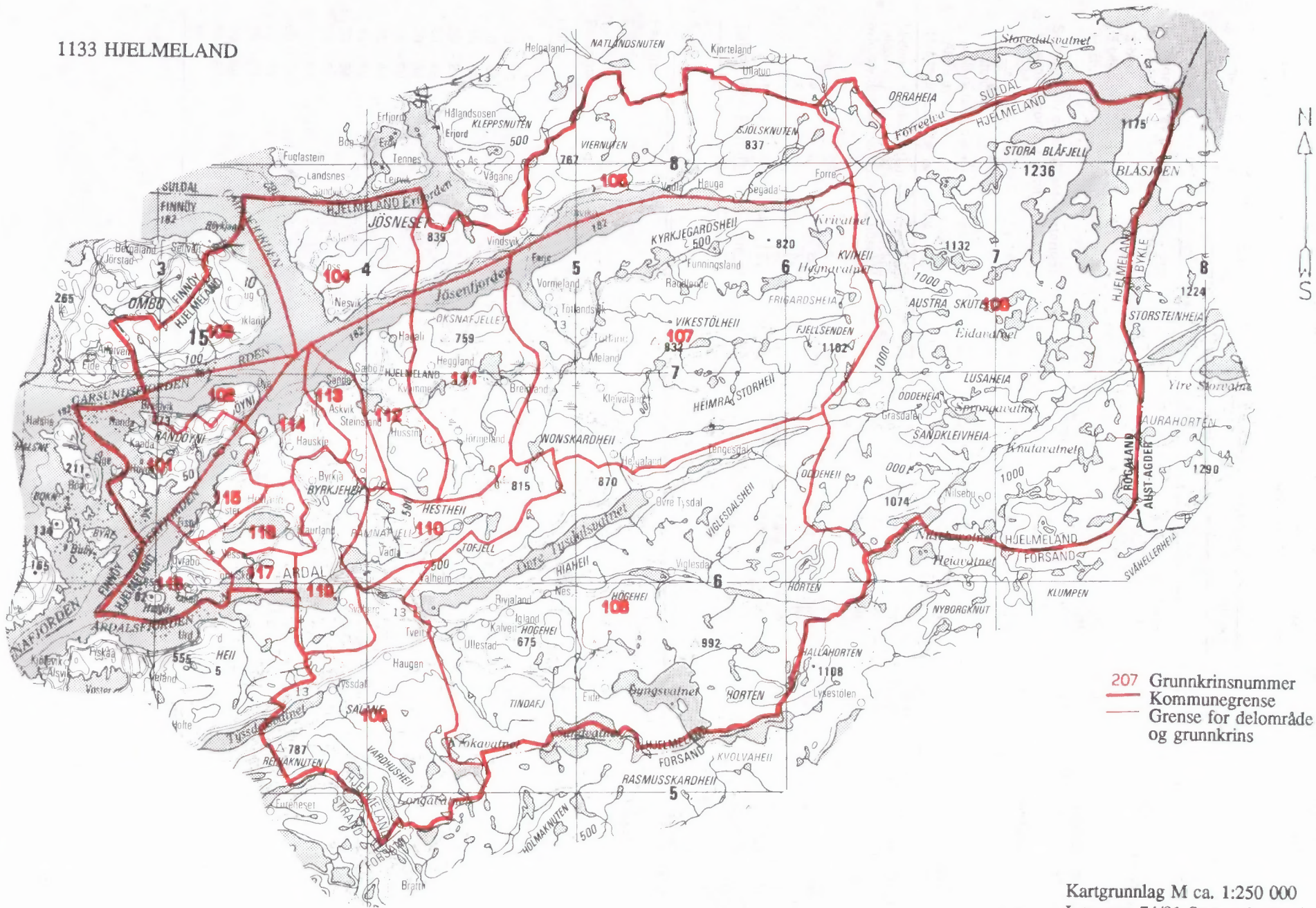
Tabell 27 (framh.). Yrkesaktive 16 år og over i året, etter næring, kjønn og type bustadstrøk/grunnkrins.
 3. november 1990

	I alt	Jord- bruk, skog- bruk, fiske og fangst	Oljeut- vinning og berg- verks- drift	Industri	Kraft- og vass- for- syning	Bygge- og anleggs- verk- semd	Vare- handel, hotell- og restau- rant- verk- semd	Transport, lagring, post- og telekom- munika- sjonar	Bank-, finan- sierings- og forsikrings- verksemd, eigedoms- drift og forretnings- messig teneste- yting	Offent- leg, sosial og privat tenes- teyting
Delområde, grunnkrins og kjønn (framh.)										
0117 Nessa	30	13	1	3	-	3	2	1	-	7
Menn	19	9	1	3	-	3	-	1	-	2
Kvinner	11	4	-	-	-	-	2	-	-	5
0118 Hetland	44	21	3	3	-	2	1	1	2	11
Menn	24	13	2	3	-	2	-	1	1	2
Kvinner	20	8	1	-	-	-	1	-	1	9
0119 Mæle	165	39	7	30	-	8	17	7	6	51
Menn	93	26	7	25	-	8	6	6	2	13
Kvinner	72	13	-	5	-	-	11	1	4	38
Uoppgitt	13	2	-	4	-	1	-	1	-	5

Tabell 28. Privathushald. Utvalde kjenneteikn for bustadstandard, og disponering av personbil. Bustadstrøk/grunnkrins. 3. november 1990

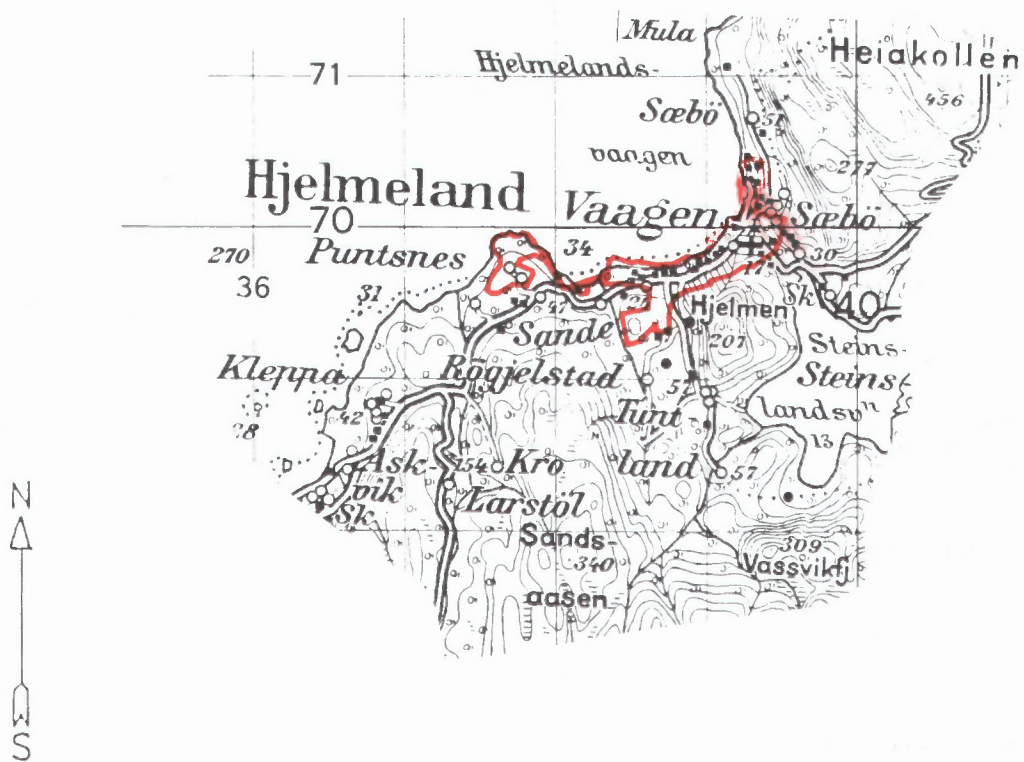
	Alle privat- hushald	Bustaden har både bad og WC	Kjøkken 6 m ² eller større	Bustaden bygd etter 1960	Hushaldet eig bustaden	Hushaldet dispo- nerer bil	Bustad- romma er på eitt plan	Bustaden ligg i 2. et. eller høgare og huset har ikkje heis
Kommunen	983	920	926	469	797	743	855	33
Type bustadstrøk								
Tettstader								
Tettbygde strøk	125	120	116	74	100	96	117	4
4641 Hjelmelandsvågen	125	120	116	74	100	96	117	4
Spreittbygde strøk	850	792	802	393	693	641	732	29
Uoppgitt	8	8	8	2	4	6	6	-
Delområde og grunnkrins								
01 Hjelmeland	975	912	918	467	793	737	849	33
0101 Randøy	46	41	41	18	34	32	39	3
0102 Øye	51	48	46	22	41	36	46	2
0103 Vestersjø	35	28	32	12	28	19	27	3
0104 Jøsneset	59	58	54	23	54	43	53	1
0105 Jøsenfjorden	53	51	52	23	38	35	47	-
0107 Vormedalen	56	48	52	19	47	35	39	2
0108 Tysdal	30	29	29	15	25	25	26	-
0109 Tveit	45	43	44	23	36	37	42	1
0110 Kirkhus	57	56	52	28	46	49	54	1
0111 Fjellet	18	13	18	8	18	18	11	-
0112 Solvang	75	71	73	25	66	49	62	3
0113 Hjelmén	134	128	121	85	103	103	124	4
0114 Askvik	59	53	58	21	47	44	49	3
0115 Fister	65	63	63	40	55	56	58	1
0116 Neset	33	29	31	15	28	25	28	1
0117 Nessa	17	17	17	11	17	16	16	1
0118 Hetland	30	29	30	16	23	25	29	1
0119 Mæle	112	107	105	63	87	90	99	6
Uoppgitt	8	8	8	2	4	6	6	-

1133 HJELMELAND



Kartgrunnlag M ca. 1:250 000
 Løyvenr. 74/91 Statens kartverk

Avgrensning av Hjelmelandsvågen tettstad



Kartgrunnlag M ca. 1:50 000
Løyvenr. 74/91 Statens kartverk



FoB 90

Folke- og bustadteljing 1990 blir gjennomført av Statistisk sentralbyrå

Opgåvene er undergitt teleplikt. Dei vil berre bli nytta til å utarbeide statistikk og vil bli oppbevarte på ein trygg måte.

VIKTIG:
Bruk helst blyant eller blå/svart kulepenn

Slik:

Ikkje slik:



1 Kven bur du saman med i leilegheita?
Rettleiinga fortel kva vi meiner med ei leilegheit. Set fleire kryss om nødvendig.

- | | |
|---|---|
| <input checked="" type="checkbox"/> Ingen | <input checked="" type="checkbox"/> Sysken |
| <input checked="" type="checkbox"/> Ektemake | <input checked="" type="checkbox"/> Svigerforeldre, svigerinne, svoger, svigerbarn, tante, onkel, niese, nevø |
| <input checked="" type="checkbox"/> Sambuar | <input checked="" type="checkbox"/> Besteforeldre, barnebarn |
| <input checked="" type="checkbox"/> Dotter, son | <input checked="" type="checkbox"/> Andre personar |
| <input checked="" type="checkbox"/> Mor, far | |

2 Hadde du inntektsgivande arbeid i minst 100 timar i året frå 3. nov. 1989 til 2. nov. 1990?
Arbeid som ulønt familiemedlem i familiebedrift blir også rekna som inntektsgivande arbeid (t.d. butikk, gardsbruk).

- Ja Nei

! Svara du nei her, skal du ikkje fylla ut resten av denne sida.

3 Kor mange månader hadde du heiltids- og/eller deltidsarbeid i året frå 3. nov. 1989 til 2. nov. 1990?
Sjå rettleiinga.

Heiltid: månader

Deltid: månader

4 Før opp namn og adresse på den arbeidsstaden (bedrifta) der du hadde inntektsgivande arbeid lengst tid i året frå 3. nov. 1989 til 2. nov. 1990.
Med bedrift meiner vi fabrikk, butikk, gardsbruk, likningskontor e.l.

Namn:

Gate/veg:

Poststad:

5 Gjer greie for verksemda på denne arbeidsstaden så noye som du kan.
Skriv t.d. produksjon av møblar, sal av bilar, bokhandel, jordbruk, utleige av maskiner, arkitektverksemd e.l.

Verksemd:

6 Kva for yrke (tittel) hadde du på denne arbeidsstaden?
Skriv t.d. heimehjelp, rørleggjar, frisør, sjukepleiar, reingjeringshjelp, kokk, platearbeidar, salskonsulent, førskulelærar e.l.

Yrke:

7 Korleis er/var du knytt til arbeidsstaden du nemnde i spørsmål 4?

- Som fast eller mellombels tilsett
- Som sjølvstendig næringsdrivande (eigar)
- Som familiemedlem utan fast lønn i familiebedrift

8 Hadde du inntektsgivande arbeid i veka 27. okt. - 2. nov. 1990?
Sjå rettleiinga.

- Ja Nei

! Svara du nei her, skal du ikkje fylla ut resten av denne sida.

9 Kva er den vanlege/avtala arbeidstida di i veka?

- 1-9 timar 30-34 timar
- 10-19 timar 35-39 timar
- 20-29 timar 40 timar eller meir

10 Kor mange timar inntektsgivande arbeid utførte du i veka 27. okt. - 2. nov.?

- 1-9 timar 35-39 timar
- 10-19 timar 40 timar eller meir
- 20-29 timar Ingen, eg arbeidde ikkje denne veka
- 30-34 timar

! Arbeidde du ikkje denne veka, skal du ikkje fylla ut resten av denne sida.

11 Kvar møtte du på arbeid i veka 27. okt. - 2. nov.?
Sjå rettleiinga.

- Eg møtte fast på same arbeidsstaden/adressa som eg førte opp i spørsmål 4
- Eg møtte fast på ein annan stad. Skriv adressa

Kommune:

Gate/veg:

Poststad:

- Eg møtte på ulike stader denne veka

! Møtte du på ulike stader denne veka, skal du ikkje fylla ut resten av denne sida.

12 Kor mange gonger reiste eller gjekk du frå heimstaden din til arbeidsstaden i veka 27. okt. - 2. nov.?
Med heimstad meiner vi adressa i namnefeltet øvst på skjemaet.

- Ingen, eg bur på arbeidsstaden (arbeider heime) 1 gong
- 2-3 gonger
- Ingen, eg var ikkje på heimstaden denne veka 4 gonger eller fleire

! Reiste du ikkje denne veka, skal du ikkje fylla ut resten av denne sida.

13 Kor lang tid brukte du til vanleg frå heimstaden til arbeidsstaden (ein veg) i veka 27. okt. - 2. nov.?

- Under 15 min 45-59 min
- 15-29 min 60-89 min
- 30-44 min 90 min eller meir

14 Kva for transportmiddel brukte du til vanleg frå heimstaden til arbeidsstaden (ein veg) i veka 27. okt. - 2. nov.?
Set fleire kryss om nødvendig.

- Bil Båt
- Buss Brukte sykkel, gjekk i meir enn 10 min
- Tog, trikk, T-bane Anna

VIKTIG:
Bruk helst
blyant eller
blå/svart kulepenn



Slik

Ikkje slik

Spørsmåla på denne sida gjeld leilegheita der oppgavegivaren er registrert som busett 3. november 1990 i Folkeregisteret, sjå adressa i namnefeltet på den andre sida.

- 1 Har andre som bur i leilegheita fått bustadskjema? Ja Nei

Dersom det er motteke eitt bustadskjema i leilegheita, skal det fylast ut og sendast tilbake i svarkonvolutt saman med alle personskjema.

Dersom fløre i leilegheita har fått bustadskjema, treng de berre svare på spørsmåla om bustaden (leilegheita) på eitt av dei. For kvar leilegheit skal det nyttast berre ein svarkonvolutt. Send derfor alle skjema frå dei busette i leilegheita tilbake i den same svarkonvolutt.

- 2 Kor mange rom på 6 m² eller meir er det i leilegheita? Ta ikkje med kjøkken, gang, bad o.l.

1 2 3 4 5

6 7 8 9 eller fleire

- 3 Kor stor er leilegheita målt i kvadratmeter? Ta med alle rom til bustadformål, også kjøkken, gang, bad o.l.

Under 50 m² 100-129 m²

50-59 m² 130-149 m²

60-79 m² 150-199 m²

80-99 m² 200 m² eller meir

- 4 Kor stort er kjøkkenet i leilegheita?

6 m² eller større Det er ikkje kjøkken i leilegheita

Mindre enn 6 m²

- 5 Er det bad eller dusj inne i leilegheita?

Ja Nei

- 6 Er det vassklosett inne i leilegheita?

Ja Nei

- 7 Kva slags kjelder til oppvarming er det i leilegheita?

Sentralvarme (radiatorar e.l.) Omnar for flytande brensel (olje, parafin e.l.)

Elektriske omnar, varmekablar e.l. Omnar for fast brensel (ved, koks e.l.)

- 8 Har leilegheita kjøkken, bad/dusj, wc og minst eitt bustadrom i same etasje?

Ja Nei

- 9 Kva etasje ligg leilegheita i? Set fleire kryss dersom leilegheita har bustadrom i fleire etasjar.

Kjellaretasje Underetasje

1. 2. 3. 4. 5. eller høgare

- 10 Kva slags eige-/leigeforhold er det til leilegheita? Set berre eitt kryss.

Eg/vi eig ho gjennom eit burettslag eller bustadaksjeselskap

Eg/vi eig ho aleine eller saman med andre

Eg/vi leiger ho gjennom arbeidet (tenestebustad)

Eg/vi leiger ho for eit avgrensa tidsrom

Eg/vi leiger ho på andre vilkår

- 11 Kor mange personbilar disponerer dei som bur i leilegheita?

Ingen 1 2 3 eller fleire

- 12 Sorterer hushaldet til vanleg avfallet sitt? Set berre kryss for avfallstypar som blir leverte/henta etter at dei er sorterte ut.

Inga særskild sortering, Praktisk vanskeleg, manglar tilbod e.l.

Papir Måling, lakk, olje e.l.

Glas Anna avfall

Batteri

- 13 Kva slags hus ligg leilegheita i? Sjå rettleinga.

Frittliggjande einebustad eller våningshus knytt til gardsdrift

Hus i kjede, rekkjehus, terrassehus eller vertikaldelt tomannsbustad

Horisontaldelt tomannsbustad eller anna bustadbygg med mindre enn 3 etasjar

Blokk, leigegard eller anna bustadbygg med 3 etasjar eller meir

Forretningsbygg, pensjonat, aldersheim, militærforlegning eller anna bygg for felleshushald

- 14 Er det heis i huset?

Ja Nei

- 15 Kor mange leilegheiter er det i huset?

1 2 3 4 5

6 7 8 9 eller fleire

- 16 Når vart huset bygd? (opphavleg byggjeår)

1900 eller før 1946 - 1960

1901 - 1920 1961 - 1970

1921 - 1940 1971 - 1980

1941 - 1945 1981 - 1990

Pris kr 50,00

Publikasjonen kjem ut i kommisjon hos Universitetsforlaget, Oslo, og er til salgs hos alle bokhandlarar.

ISBN 82-537-3269-4