

0616 NES



# Folke- og boligtelling 1990

**Nes**

**FOLKE- OG BOLIGTELLING  
1990**

**KOMMUNEHEFTE**

**0616 NES**

STATISTISK SENTRALBYRÅ  
OSLO-KONGSVINGER 1991

ISBN 82-537-3225-2

EMNEGRUPPE  
31 Folketellinger

ANDRE EMNEORD  
Arbeidstid  
Befolkning  
Boliger  
Grunnkretser  
Husholdninger  
Sysselsetting  
Yrkesaktive

## Forord

Hovedformålet med Folke- og bolig telling 1990 er å gi et bilde av befolkningen og levekårene i det norske samfunnet.

Et annet viktig formål er å gi statistikk for mindre geografiske områder som kommuner og deler av kommuner. For å dekke dette formålet gir Statistisk sentralbyrå ut et statistisk hefte for hver kommune.

Når kommuneheftene for alle kommuner i et fylke er publisert, vil det bli laget et fylkessammendrag med tabeller som svarer til dem som finnes i kommuneheftene. Når alle kommunene i landet har fått sine hefter, vil det også bli laget et sammendrag for hele landet.

Innen utgangen av 1992 vil en endelig folketellingsfil være etablert, og det blir utarbeidet et hefte som dokumenterer folketellingsprosjektet.

Resultatene fra FoB90 vil i tillegg være tilgjengelig i databaser i SSB, bl.a. Regionalstatistisk database. Det er videre planer om en spredning av folketellingsdata i tilknytning til publisering av annen statistikk fra SSB. Resultatene vil også kunne leveres på maskinlesbar form. For brukere som ønsker ytterligere bearbeiding av materialet, vil SSB utføre dette mot kostnadsdekning.

Oslo/Kongsvinger, 27. november 1991

Svein Longva

---

Jan Furseth



## Innhold

|  | Side |
|--|------|
| Tabellregister .....                                 | 6    |
| Figurdel .....                                       | 7    |
| Tekstdel   |      |
| 1. Formål .....                                      | 8    |
| 2. Opplegg og gjennomføring .....                    | 8    |
| 2.1. Statistikkens omfang .....                      | 8    |
| 2.2. Grunnlag for statistikken .....                 | 8    |
| 2.3. Datainnsamling .....                            | 8    |
| 3. Feilkilder og usikkerhet ved resultatene .....    | 8    |
| 4. Enheter, geografiske nivåer og kjennemerker ..... | 9    |
| 4.1. Enheter .....                                   | 9    |
| 4.2. Geografiske nivåer .....                        | 10   |
| 4.3. Kjennemerker .....                              | 11   |
| 4.3.1. Personkjennemerker .....                      | 11   |
| 4.3.2. Boligkjennemerker .....                       | 14   |
| 4.3.3. Husholdningskjennemerker .....                | 15   |
| 5. Merknader til tabellene .....                     | 16   |
| Tabelldel .....                                      | 17   |
| Vedlegg  |      |
| Kart over grunnkretser                               |      |
| Kart over tettsteder                                 |      |
| Personskjema   |      |
| Boligskjema  |      |

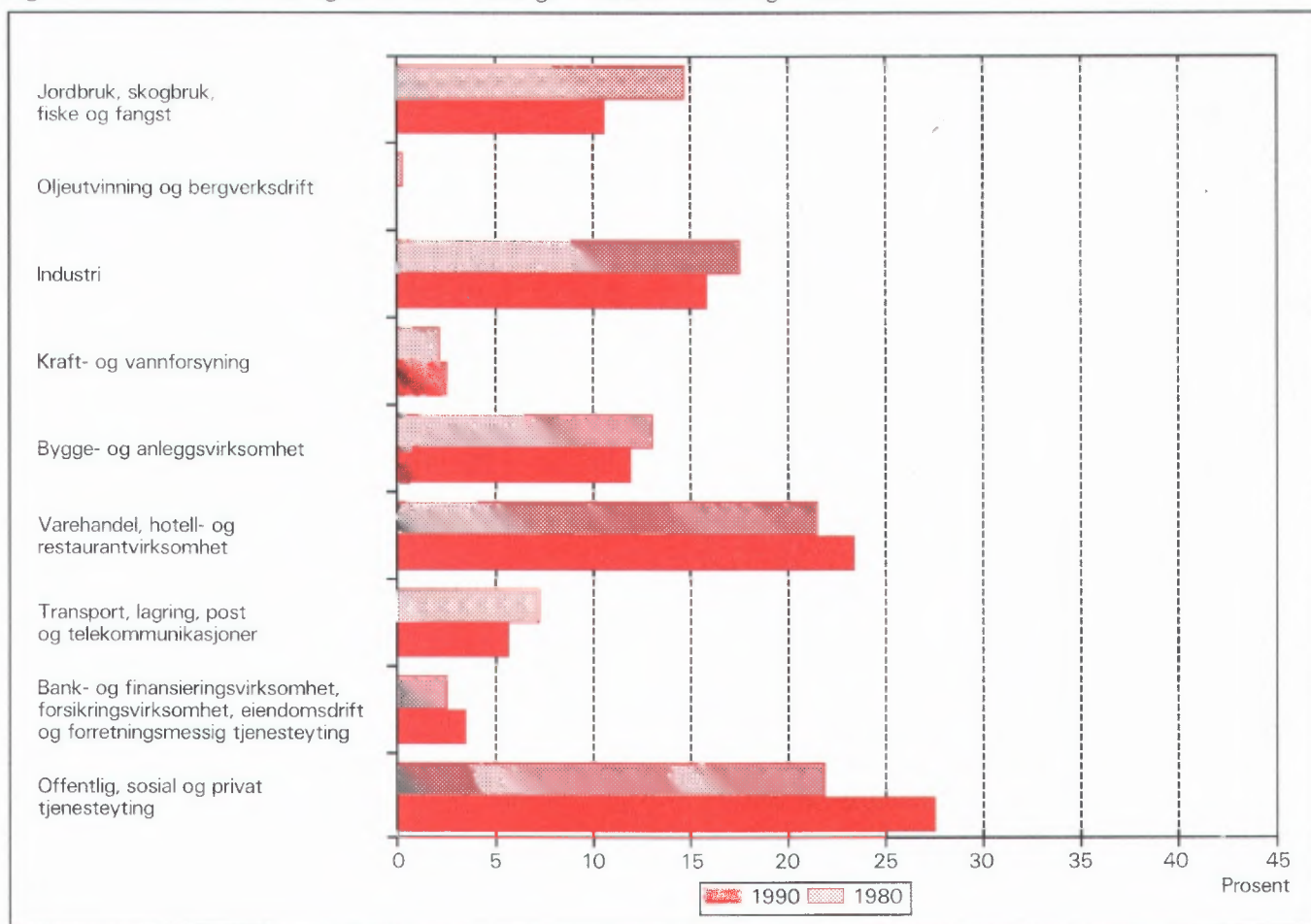
### Standardtegn i tabeller

- Null
- 0,0 Mindre enn 0,5 av den brukte enheten

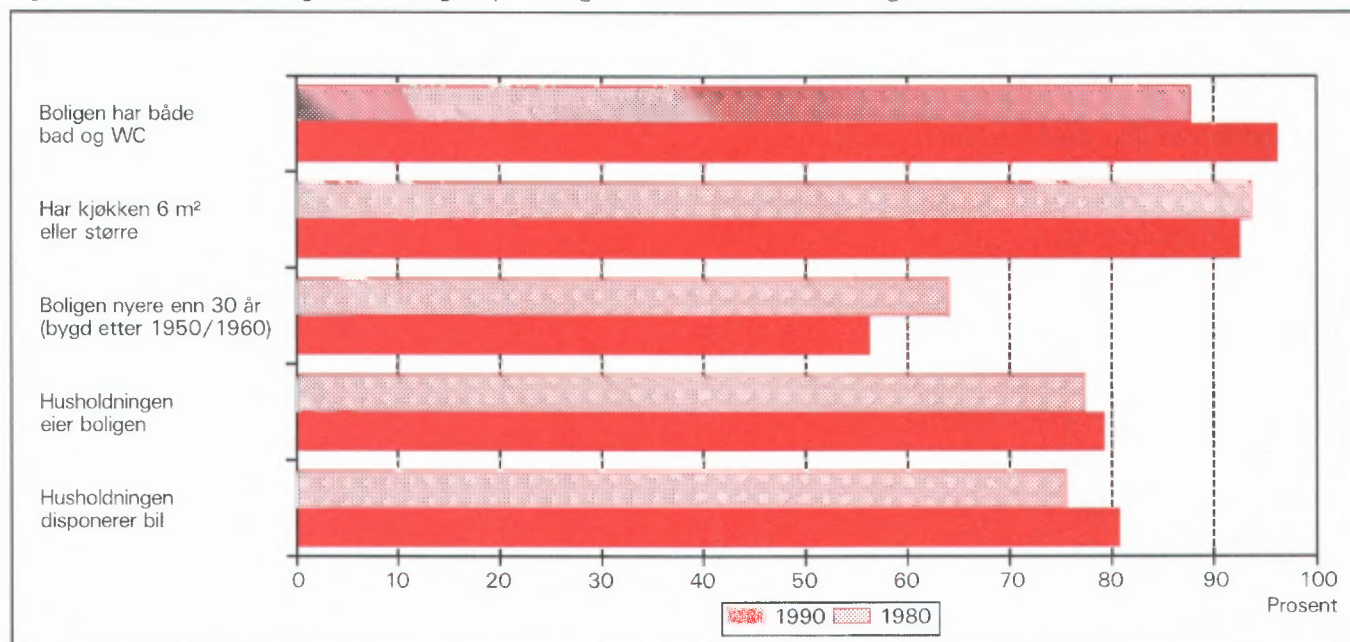
## Tabellregister

|   | Side |
|---|------|
| 1. Folkemengde ved folketellingene 1875 - 1990, etter kommunegrenser pr. 3. november 1990 . . . . .   | 17   |
| 2. Folkemengde etter kjønn, ekteskadelig status og alder. 3. november 1990 . . . . .  | 17   |
| 3. Hovedtall for utdanning. Personer 16-66 år etter yrkesaktivitet, arbeidstid i året, kjønn og utdanning. 3. november 1989 - 2. november 1990 . . . . .  | 18   |
| 4. Personer 16 år og over. Hovedtall for yrkesaktivitet i året 3. november 1989 - 2. november 1990 .  | 19   |
| 5. Hovedtall for yrkesaktive i året 3. november 1989 - 2. november 1990 . . . . .   | 20   |
| 6. Yrkesaktive 16 år og over, etter alder og næring/yrkesfelt. 3. november 1989 - 2. november 1990 .  | 21   |
| 7. Yrkesaktive 16 år og over, etter kjønn, arbeidstid i året og næring/yrkesfelt. 3. november 1989 - 2. november 1990 . . . . .   | 22   |
| 8. Hovedtall for yrkesaktive i uka 27. oktober - 2. november 1990, etter vanlig/avtalt arbeidstid . . . . .   | 24   |
| 9. Yrkesaktive 16 år og over i uka 27. oktober - 2. november 1990, etter kjønn, vanlig/avtalt arbeidstid og næring/yrkesfelt . . . . .  | 25   |
| 10. Yrkesaktive 16 år og over med fast oppmøteplass på arbeid i uka 27. oktober - 2. november 1990, etter tallet på arbeidsreiser, reisetid og yrkesfelt/oppmøteplass . . . . .   | 26   |
| 11. Yrkesaktive 16 år og over med fast arbeidsreise i uka 27. oktober - 2. november 1990, etter reisemåte, oppmøteplass, tallet på arbeidsreiser, reisetid og etter reisemåte, kjønn og alder . . . . .   | 27   |
| 12. Boliger og bosatte. Hustype, tallet på rom, kjøkken. 3. november 1990 . . . . .   | 28   |
| 13. Boliger, rom og bosatte, etter hustype. 3. november 1990 . . . . .  | 28   |
| 14. Boliger etter eieform og areal. Rom og bosatte, etter eieform. 3. november 1990 . . . . .   | 28   |
| 15. Boliger etter tallet på rom og tallet på bosatte. 3. november 1990 . . . . .  | 29   |
| 16. Boliger etter husets byggeår og hustype/eieform/oppvarmingskilde. Bosatte og rom, etter husets byggeår. 3. november 1990 . . . . .  | 29   |
| 17. Boliger og bosatte. Sanitærutstyr, størrelse og tilgjengelighet. 3. november 1990 . . . . .   | 30   |
| 18. Boliger etter standardindikatorer. Bosatte etter alder og standardindikatorer. 3. november 1990 . . .   | 31   |
| 19. Husholdninger, familier og personer, etter type husholdning. Husholdninger etter type husholdning og tallet på familier i husholdningen/yrkesaktivitet i husholdningen/eieform/tallet på rom i boligen og kjøkken. 3. november 1990 . . . . . | 32   |
| 20. Husholdninger, familier og personer, etter husholdningsstørrelse/type husholdning. Absolutte tall og prosent. 3. november 1990 . . . . .  | 33   |
| 21. Husholdninger etter type husholdning og disponering av personbil/avfallssortering. 3. november 1990 . . . . .   | 34   |
| 22. Familier i privathusholdninger etter familietype. Personer etter alder og familietype. 3. november 1990 . . . . .   | 34   |
| 23. Hovedtall for par og personer i par. 3. november 1990 . . . . .   | 35   |
| 24. Barn 0-17 år etter alder, familietype og mors/fars yrkesaktivitet i uka 27. oktober - 2. november 1990 . . . . .  | 35   |
| 25. Personer 67 år og over. Alder, tallet på personer i husholdningen, husholdningstype og indikatorer for boligstandard. 3. november 1990 . . . . .  | 36   |
| 26. Folkemengde etter alder, kjønn og type bostedsstrøk/grunnkrets. 3. november 1990 . . . . .  | 37   |
| 27. Yrkesaktive 16 år og over, etter næring, kjønn og type bostedsstrøk/grunnkrets. 3. november 1989 - 2. november 1990 . . . . .   | 38   |
| 28. Privathusholdninger. Utvalgte kjennetegn for boligstandard, og disponering av personbil. Bostedsstrøk/grunnkrets. 3. november 1990 . . . . .  | 39   |

Figur 1. Yrkesaktive 16 år og over, etter næring. Prosent. 1980 og 1990



Figur 2. Hovedtall for boligstandard og disponering av bil. Prosent. 1980 og 1990





## 1. Formål

Hovedformålet med Folke- og bolig telling 1990 (FoB90) er å gi et bilde av befolkningen og levekårene i det norske samfunnet. Moderne folketellinger legger stor vekt på å se opplysninger om boliger og boforhold, sysselsetting og yrke, utdannings- og inntektsforhold, arbeidsreiser mv. i sammenheng.

Formålet med denne publikasjonen er å gi en beskrivelse av hver kommune, og av områder som er mindre enn kommune (delområder, kretser, tettsteder).

## 2. Opplegg og gjennomføring

### 2.1. Statistikkens omfang

FoB90 omfatter alle personer (også utenlandske statsborgere) som var registrert bosatt i Norge på tellingstidspunktet 3. november 1990, ifølge forskriftene om føringen og ordningen av folkeregistrene.

Boligtellingen har med alle privatboliger der minst én person var registrert bosatt 3. november 1990.

Tellingen omfatter *ikke* boliger som var ubebodd eller som var bebodd av bare midlertidig tilstedeværende (f.eks. ugifte personer som oppholdt seg utenom foreldrehjemmet på grunn av skolegang). Det er heller ikke hentet inn opplysninger om boligen for forpleide i aldershjem, pleiehjem, barnehjem og andre fellesinstitusjoner.

Enheter *hus* er ikke med i tellingen, men det blir gitt enkelte opplysninger om det huset boligen ligger i.

### 2.2. Grunnlag for statistikken

I kommuner med færre enn 6 000 innbyggere fikk alle personer som var født i 1974 eller tidligere, et personskjema. Den eldste i hver familie fikk i tillegg et boligskjema.

De fleste opplysningene i folke- og bolig tellingen kommer fra disse skjemaene. De øvrige oppgavene kommer fra ulike statistiske og administrative registre. De viktigste registerkjennemerkene er kjønn, alder og andre demografiske kjennetegn og utdanning.

Det er laget et eget informasjonshefte som bl.a. beskriver bakgrunn, metode, faglig innhold og bear-

beidingsopplegg for tellingen. Heftet kan en få ved å henvende seg til SSB, Folketellingskontoret.

I kommuner med 6 000 eller flere innbyggere er grunnlaget for statistikken basert på skjemaopplysninger fra et utvalg av befolkningen 16 år og over. Tellingsopplegget i utvalgs kommunene blir omtalt i heftene for de respektive kommunene, og i det nevnte informasjonsheftet.

### 2.3. Datainnsamling

Folketellingsskjemaene ble sendt i posten direkte til hver enkelt oppgavegiver. Navn og adresse ble påført skjemaet på forhånd på grunnlag av opplysninger fra Det sentrale personregister (DSP).

Alle oppgavegivere fikk et personskjema med rettledning. I tillegg fikk den eldste i hver familie et boligskjema og en svarkonvolutt.

Utfylte skjema fra alle oppgavegivere i leiligheten/boligen ble sendt samlet tilbake i svarkonvolutten. Der det bodde flere familier i samme bolig, ble det bare brukt én svarkonvolutt og bare ett boligskjema ble fylt ut. Innsamlingsmetoden gav derfor grunnlag for å danne husholdninger (se nedenfor).

Personer som ikke hadde sendt inn folketellingskjema til rett tid, fikk tilsendt inntil to adresserte purringer.

## 3. Feilkilder og usikkerhet ved resultatene

Under gjennomføring og bearbeiding av en statistisk undersøkelse vil det alltid kunne oppstå feil som kan gi utslag i resultatene.

De fleste feilene oppstår vanligvis under oppgaveinnhentingen og skyldes uriktige svar eller mangelfullt utfylte skjemaer. Under bearbeidingen kan det oppstå feil når opplysninger blir kodet, i vårt tilfelle spesielt opplysningene om næring og yrke.

SSB har ikke kontaktet oppgavegiver dersom det ble funnet feil eller mangler ved utfyllingen. Materialet har imidlertid gjennomgått omfattende maskinelle kontroll- og opprettingsrutiner. For kjennemerker med uoppgitt svar er det beregnet et mest mulig sannsynlig svar på grunnlag av de øvrige opplysninger personen har gitt og ut fra svarene fra andre oppgavegivere.

Kontroll- og opprettingsrutinene vil være nærmere beskrevet i publikasjonen som dokumenterer FoB90-

prosjektet. Publikasjonen vil foreligge i løpet av 1992.

SSB gjennomfører en kvalitetsundersøkelse i samband med folketellingen. Undersøkelsen tar sikte på å kontrollere kvaliteten av husholdningssammensetningen i folketellingen. Videre skal en vurdere eventuelle konsekvenser for statistikken av å nytte regelverket i folkeregisterloven som grunnlag for en geografisk plassering av befolkningen. Resultatene ventes å foreligge i 1992.

## 4. Enheter, geografiske nivåer og kjennemerker

Når ikke annet er nevnt, gjelder opplysningene situasjonen 3. november 1990.

### 4.1. Enheter

#### Person

Tellingen omfatter alle personer som ifølge folkeregisteret er registrert bosatt i Norge på tellingsdagen 3. november 1990. Hvem som skal regnes som bosatt og hvor de skal ha adresse, går fram av forskrifter om føringen og ordningen av folkeregistrene.

#### Bosatte

Med bosatte menes personer bosatt i privathusholdninger. Tallet på *bosatte i alt* vil derfor være mindre enn tallet på *personer i alt* i kommunen (folkemengde).

#### Barn

I tabellene 19-21 og 23-24 omfatter begrepet *Barn* ugifte hjemmeboende barn under 18 år som er registrert bosatt i familien til minst en av foreldrene eller andre foresatte. Eldre barn som bor hjemme, er ikke regnet som barn etter denne definisjonen.

#### Par (ektepar og samboerpar)

Som *Par* regnes gifte par og samboerpar.

Gifte par er ektepar som er registrert bosatt i samme privatbolig, aldershjem, pleiehjem e.l.

Samboerpar er personer som lever sammen i ekteparlignende forhold uten å ha inngått formelt ekteskap.

Begge personene i et par må være registrert bosatt på samme adresse.

## Familie

Som familie regner vi:

- ektepar og eventuelle ugifte hjemmeboende barn uansett barnets alder
- mor/far med ugifte hjemmeboende barn uansett barnets alder
- hver enkelt person som ikke hører med i gruppe over (enslig)

Et familienummer inngår som kjennemerke for hver person i Det sentrale personregister. Grupperingen til familie i tellingen er gjort med utgangspunkt i dette familienummeret.

Alle i en familie i tellingen må være registrert bosatt på samme adresse (samme kommune og poststed), og de kan bare inngå i én husholdning. Personer, f.eks. ektefeller, som etter denne regelen er plassert på hvert sitt sted, er ikke gruppert til samme familie i tellingen, selv om de har likt familienummer i Det sentrale personregister.

Barn som har gått ut av familien fordi de har fått egne barn, har meldt flytting og/eller inngått ekteskap, blir aldri regnet til foreldrenes familie på et senere tidspunkt. Når f.eks. et ektepar bor sammen med et skilt barn, danner ektefellene og barnet hver sin familie.

En familie kan aldri bestå av mer enn to generasjoner.

Ugifte søsken som bor sammen i en bolig der ingen av foreldrene er bosatt, blir regnet som hver sin énpersonfamilie.

Personer med ukjent bosted eller familienummer blir regnet som enslige (énpersonfamilier).

I et samboerpar utgjør hver av samboerne sin egen familie sammen med egne barn. Felles barn er med i familien til én av foreldrene.

#### Husholdning

Til samme husholdning regnes personer som er registrert bosatt i samme bolig. En slik husholdning blir kalt *bolighusholdning*. Husholdninger kan bestå av en eller flere familier. Sammensetningen til bolig-husholdninger har hovedsakelig skjedd ut fra innsendingsmåte (felles retur) og opplysninger gitt i tellingsskjemaet. Selv om Det sentrale personregister ikke gir oversikt over hvem som bor sammen i den enkelte bolig, er adresseopplysningene i registeret nyttet som et supplement i arbeidet med husholdningene.

I tellingen blir det skilt mellom privat- og felleshusholdning.

Gruppen *Privathusholdning* omfatter personer som er registrert bosatt i samme privatbolig. Siden alle opplysninger om husholdninger i tellingen er knyttet til denne typen, er tallet på husholdninger i alt derfor lik tallet på privathusholdninger.

Til *Felleshusholdning* er regnet beboere (forpleide) som er registrert bosatt i aldershjem, pleiehjem, barnehjem o.l. Tilsatte som er bosatt i/ved felleshusholdningen, er alltid regnet som bosatte i privathusholdning. Det samme gjelder militært personell som er registrert bosatt i forlegningen.

Folketellingene gir ikke statistikk over felleshusholdninger. Det er hovedsakelig fordi personer som oppholder seg på institusjon, men som er registrert bosatt hjemme, tilhører privathusholdningen de er registrert i. En statistikk på dette grunnlaget ville derfor gi et misvisende bilde.

### **Bolig (leilighet)**

En bolig er ett eller flere rom som er bygd eller ombygd til helårs privatbolig for en eller flere personer. Det må være adkomst til rommet/rommene uten at en må gå gjennom en annen bolig. I tabellene brukes for enkelthets skyld *bolig* i stedet for privatbolig.

En bolig er da f.eks. rekkehusleilighet, leilighet i tomannsbolig, leilighet i leiegård, blokkleilighet og hybelleilighet. Enebolig er også leilighet.

En hybel i privathus er en bolig dersom den har egen inngang. I hybelhus regnes hver hybel som egen bolig, også der rom som f.eks. kjøkken og bad er felles. Leiligheter og hybler som disponeres av privathusholdninger i sykehus, institusjoner, militærforlegninger o.l., regnes alltid som egen bolig.

I noen tilfeller kan en bolig omfatte mer enn en leilighet. Det gjelder når personer i samme familie (f.eks. ugifte barn) bor i egen leilighet (f.eks. hybel-leilighet) på samme adresse som resten av familien. I slike tilfeller består boligen av alle leilighetene familiemedlemmene bruker.

Fordi begrepet bolighusholdning blir brukt, blir tallet på boliger det samme som tallet på privathusholdninger i tellingen.

Det er ikke innhentet oppgaver for boliger der ingen er registrert bosatt (se avsnitt 2.1).

Hus er ikke egen enhet i tellingen, men boligkjennemerkene omfatter enkelte opplysninger om

huset boligen ligger i.

## **4.2. Geografiske nivåer**

### **Grunnkrets, delområde**

Grunnkretsene er utformet slik at de skal være stabile over en rimelig tidsperiode. De består av et sammenhengende geografisk område, og har mest mulig ensartet natur, næringsgrunnlag, kommunikasjonsforhold og bebyggelse. Folkemengde og areal bør ikke variere for sterkt. Visse variasjoner i befolkningsgrunnlaget vil likevel forekomme - en krets i spredtbygde strøk kan ha under 100 innbyggere, mens de tetttest utbygde byområdene kan ha over 1 000.

Fordi kretsen skal være stabil, er den ikke knyttet opp til tettstedsavgrensingen. En krets kan derfor inneholde både tett og spredt bebyggelse.

Det er ikke stilt krav om at grunnkretsgrensene skal falle sammen med grensene for kirkesogn, skole- eller valgkrets.

Landet er delt inn i om lag 13 600 grunnkretser.

Grunnkretsene er gruppert sammen til *delområder* (bydeler/bygdelag). Et delområde består vanligvis av 1 000 - 3 000 personer i spredtbygde strøk og 3 000 - 5 000 i tettbygde. I alt er det om lag 1 550 delområder i landet.

Alle adressene i landet er gitt kode for grunnkrets og delområde. Kodene er en del av datagrunnlaget i Det sentrale personregister. Grunnkretsinndelingen i FoB90 er sammenlignbar med FoB80. I visse tilfeller (ved kretsdelinger i perioden) må sammenligningen skje med utgangspunkt i grupper av 1990 kretser.

Kart over grunnkretser og delområder er med som vedlegg til heftet.

### **Kommune**

Den enkelte person er i tellingen regnet å ha sitt bosted i den kommune og i den bolig hvor vedkommende var registrert som bosatt i Folkeregisteret 3. november 1990.

Hovedregelen er at en person skal registreres som bosatt der han eller hun tar sin døgnhvile. De viktigste unntakene fra denne hovedregelen gjelder:

- Ugifte personer som pga. studier, skolegang eller verneplikts-/siviltjeneste oppholder seg utenom foreldrenes/forsørgers bolig. De skal være registrert i foreldrenes/forsørgers bolig.

- Gifte personer som mesteparten av tiden må bo borte fra hjemmet pga. arbeid, studier, verneplikts-/siviltjeneste (f.eks. yrkesaktive som er ukependlere). De skal være registrert i ektefellenes felles bolig.
- Personer som er innlagt på sykehus eller anbrakt i fengsel, arbeidsanstalt e.l. De skal være registrert der de var bosatt før innleggelsen/anbringelsen.

Personer som ikke kan henføres til en bestemt bolig, er regnet til gruppen *Uten fast bopel*. De regnes med i den kommunen der de sist hadde fast bosted.

Det er ikke innhentet opplysninger om midlertidig bosted. Folketellingen gir derfor ikke oppgaver over den tilstedeværende befolkningen.

### Tettsted

For at en hussamling skal regnes som tettsted, må det bo minst 200 personer der, og avstanden mellom husene må normalt ikke overstige 50 meter. Det er tillatt med skjønnsmessige avvik for områder som ikke skal eller kan bebygges. Dette kan f.eks. være parker, idrettsanlegg, industriområder, eller naturlige hindringer som elver eller dyrkbare områder. Hussamlinger som naturlig hører med til tettstedet, tas med inntil en avstand på 400 meter fra tettstedskjernen.

Tettstedsavgrensingen er uavhengig av grunnkretsinnndelingen, og kan også gå på tvers av kommuneinndelingen.

Kart over tettstedene i kommunen er med som vedlegg til heftet.

## 4.3. Kjennemerker

### 4.3.1. Personkjennemerker

#### Alder

I fordelingen etter alder er den enkelte person gruppert etter alder pr. 31. desember 1990. (Alder = 1990 minus fødselsår.)

#### Arbeidsreiser - generelt

Arbeidsreiseopplysningene omfatter oppmøteplass, tallet på arbeidsreiser, reisetid og reisemåte (se dette). Kjennemerkene gjelder personer 16 år og over som *utførte* inntektsgivende arbeid i tellingsuka fra 27. oktober til 2. november og som hadde en *fast opp-*

møteplass. Arbeidsreiseopplysningene gjelder reisen fra hjemstedet (registrert bosted) til arbeidsstedet.

Det ble lagt spesiell vekt på utformingen av arbeidsreisespørsmålene. Både i spørsmålsteksten og rettleidingen ble det forklart at *hjemstedet* er den boligadressen som vedkommende var registrert bosatt på ifølge Folkeregisteret 3. november 1990.

#### Arbeidsreiser - tallet på

Tallet på arbeidsreiser er det antall ganger oppgave-giver reiste *fra* hjemstedet *til* arbeidsstedet (én veg) i tellingsuka. Med *Hjemsted* menes alltid den boligadresse vedkommende er registrert bosatt på. For personer som bodde midlertidig på f.eks. hybel eller brakke denne uka, er reisen mellom hybel/brakke og arbeidssted ikke tatt med. Personer som arbeidet hjemme (f.eks. bønder) er gruppert til *reiste ikke*. Det samme gjelder personer som ikke var på hjemstedet i løpet av tellingsuka.

#### Arbeidstid

Tellingen har opplysninger om arbeidstid både i året (12-månedersperioden), og i tellingsuka fra 27. oktober -2. november 1990. For uka er det dessuten skilt mellom vanlig/avtalt og faktisk arbeidstid.

#### Arbeidstid i året

Årlig arbeidstid er i FoB90 oppgitt som det samlede tallet på hele måneder vedkommende hadde arbeid, heltid og/eller deltid, i alle arbeidsforhold. Som heltid er regnet samlet arbeidstid på 30 timer eller mer i uka, noe som svarer til 120 timer eller mer over en 4-ukersperiode. Fravær er ikke trukket fra. Summen av måneder med heltids- og deltidsarbeid kan ikke overstige 12.

#### Arbeidstid i uka (vanlig/avtalt)

Den avtalte ukentlige arbeidstidstiden er oppgitt i timeverk og viser det timetallet den yrkesaktive har avtale om. For yrkesaktive som ikke hadde inngått avtale om en bestemt arbeidstid, gjelder oppgaven den gjennomsnittlige arbeidstiden. Det samme gjelder for personer med varierende arbeidstid eller for dem som har skiftarbeid kombinert med friperioder. Faste forberedelser ut over ordinær arbeidstid er inkludert (lærere). Arbeidstid i flere arbeidsforhold skulle summeres. Betalt fravær er ikke trukket fra, mens tilfeldig merarbeid (sesongvariasjoner, overtid) derimot ikke er lagt til.

### Arbeidstid i uka (utført)

Faktisk utført arbeidstid er oppgitt i timeverk. Overtid og annet ekstraarbeid er inkludert, men begrepet omfatter ikke fravær som skyldtes sykdom, ferie, permisjon med lønn o.l. Personer som ikke var på arbeid i tellingsuka, f.eks. på grunn av skift- eller turnusfridager, utførte ikke inntektsgivende arbeid denne uka.

### Bosted

Se *Kommune* i avsnitt 4.2.

### Bostedsstrøk (tettbygd - spredtbygd)

Se *Tettsted* i avsnitt 4.2.

### Ekteskapelig status

Det er brukt fire hovedgrupperinger etter ekteskapelig status, nemlig ugifte, gifte, enker/enkemenn og separerte/skilte. Ekteskapelig status beskriver den formelle situasjonen, ikke faktiske samlivsforhold (samboere).

### Familietype

Under omtalen av enheten *familie* (avsnitt 4.1 ovenfor) er det gjort rede for hvem som skal regnes til samme familie. På grunnlag av hvilke personer som inngår i familien og hva for ekteskapelig status de har, blir familiene inndelt i typer, slik:

|                   |   |
|-------------------|---|
| Enslig            | enpersonfamilie   |
| Ektepar uten barn | familien inneholder et ektepar, men ingen ugifte, hjemmeboende barn.                        |
| Ektepar med barn  | familien inneholder et ektepar, og parets ugifte, hjemmeboende barn uansett alder.          |
| Mor/far med barn  | familien inneholder mor eller far og deres ugifte, hjemmeboende barn uansett barnets alder. |

Familietyperen baserer seg på den formelle ekteskapelige statusen til personene i familien. I et samboerpar utgjør hver av samboerne derfor sin egen familie.

### Heltid/deltid

En person kommer i gruppa heltidsarbeid når summen av avtalt/vanlig arbeidstid i alle arbeidsforhold er 30 timer eller mer i uka (120 timer eller mer over en 4-ukersperiode).

### Næring

Yrkesaktive personer 16 år og over er gruppert etter næring ut fra opplysninger om 12-månedersperioden. Kjennermerket er knyttet til det arbeidsforholdet som hadde lengst varighet. Det er ikke innhentet særskilte oppgaver om næring for tellingsuka fra 27. oktober til 2. november.

Næringsgrupperingen er foretatt etter 1983-utgaven av Standard for næringsgruppering (Standarder for norsk statistikk 2). Standarden er et fem-sifret pyramidisk system der hvert siffer angir et grupperingsnivå.

FoB80 ble gruppert etter den forrige utgaven av næringsstandard (utgitt i 1978). De viktigste endringene fra denne utgaven finnes under Detaljhandel. Standardendringene har ingen betydning for sammenlignbarheten med forrige telling for næring på 1-sifret nivå.

Næringsgrupperingen kan etter mindre modifikasjoner på tabellnivå sammenlignes med International Standard Industrial Classification of all Economic Activities (ISIC) av 1968.

FN vedtok en ny versjon av ISIC i 1989. Den nye versjonen vil etter hvert bli innarbeidet i næringsstandard i de fleste land i Europa. Når den nye standarden blir innført i Norge, vil folketellingsmaterialet få næringskoder etter ISIC -89 i tillegg til de nåværende.

### Oppmøteplass på arbeid

Oppmøteplassen er det stedet hvor oppgavegiver møtte fram ved arbeidsdagens start. Grupperingskriterium er kommune. Personer som møtte på ulike steder, var til sjøs e.l. har ikke fast oppmøteplass.

### Reisemåte til arbeidet

Reisemåten gjelder de transportmidlene vedkommende til vanlig brukte på arbeidsreisen (én veg).

### Reisetid til arbeidet

Reisetiden er tiden det tar å komme *fra* hjemstedet (registrert boligadresse) *til* arbeidsstedet (én veg). I reisetiden er gangtid og ventetid under reisen regnet med. Det samme gjelder faste gjøremål, f.eks. å bringe barn til barnehage. Tilfeldige gjøremål og forsinkelser inngår derimot ikke.

For pendlere som bodde midlertidig utenfor hjemmet (hybel, brakke) er reisetiden regnet fra hjemstedet og fram til arbeidsstedet.

## Spredtbygd/tettbygd strøk

Se *Tettsted* i avsnitt 4.2.

### Utdanning

Utdanningsopplysningene i publikasjonen er hentet fra datafil over befolkningens høyeste utdanning pr. 1. oktober 1989, såkalt omkodet utgave (grupperingen av grunnleggende fagutdanning avlagt før skoleåret 1972/73 er også basert på 9-årig grunnskole og plassert på klassetrinn 10, nivå 3). Folketellingsmaterialet vil bli oppdatert med utdanningsopplysninger pr. 1. oktober 1990 så snart denne årgangen foreligger.

Opplysningene om utdanning fullført i utlandet etter 1. november 1980 er mangelfulle i data-materialet. Dette gjelder spesielt for de utenlandsfødte. SSB gjennomfører derfor en egen undersøkelse i 1991 om innvandreres utdanning. Resultatene fra undersøkelsen er ikke med i denne publikasjonen, men vil senere inngå i tellingsmaterialet.

Fra og med 1987 er all SSBs utdanningsstatistikk basert på 6-sifrede utdanningskoder, etter Standard for utdanningsgruppering - Revidert 1989 (Standarder for norsk statistikk 7). Standarden er bygd opp som et pyramidisk klassifikasjonssystem. Utdanningene er først ordnet i grove grupper etter (samlet) varighet ved normal studieprogresjon. Gruppene kalles *utdanningsnivåer*. Innenfor hvert nivå er utdanningene delt opp etter *fagfelt* og *faggrupper*. En del utdanninger som tidligere var plassert på for lavt nivå, har skiftet nivå ved overgang til revidert standard. De største gruppene er ingeniør- og helsefagutdanninger.

Resultatene fra utdanningsstatistikken blir nå presentert etter omkodet utdanningskode (se ovenfor), mens folketellingen i 1980 er basert på uomkodet versjon av den gamle standarden. Derfor er ikke resultatene fra de to tellingene sammenlignbare. SSB kan lage sammenlignbar statistikk på *grovt* nivå (grupper av utdanningsnivåer) ved å dele inn FoB80 etter ny standard og kode om all grunnleggende fagutdanning til 9 år. Slik statistikk må utføres som betalt oppdrag.

### Yrke

Yrkesaktive personer 16 år og over er gruppert etter yrke ut fra opplysninger om 12-månedersperioden. Kjennemerket er knyttet til det arbeidsforholdet som hadde lengst varighet. Det er ikke innhentet særskilte oppgaver om yrke for tellingsuka fra

27. oktober til 2. november.

Grunnlaget for yrkesgrupperingen er Standard for yrkesgruppering i offentlig norsk statistikk (utgitt av Arbeidsdirektoratet i 1965). Standarden blir ofte omtalt som NYK (Nordisk yrkesklassifisering). Til folketellingen i 1980 ble standarden ajourført av SSB ved at nye yrkesbetegnelser ble plassert inn på sitt riktige sted i systemet, en del yrkesgrupper ble slått sammen og noen ble splittet i flere grupper. Etter 1980 har SSB fortsatt ajourføringen med nye yrkesbetegnelser.

Yrke i folketellingen er kodet med tre av standardens i alt fem siffer.

Yrke er kodet på samme måte og etter samme standard både i FoB80 og FoB90, slik at det er mulig å sammenligne yrkesstatistikk mellom de to tellingene.

NYK og dermed tellingen er bare i begrenset grad sammenlignbar med den nyeste (1988) utgaven av International Standard Classification of Occupations (ISCO). Derimot er det godt samsvar med forrige ISCO (1958, revidert i 1968). Det er denne versjonen som pr. 1990 blir brukt i de fleste europeiske land.

### Yrkesaktivitet

I FoB90 er det innhentet oppgaver om yrkesaktiviteten både for de siste 12 månedene (3. november 1989 til 2. november 1990) og for den siste uka før tellingstidspunktet (27. oktober - 2. november 1990).

Som yrkesaktive er regnet personer 16 år og over som *hadde* inntektsgivende arbeid i minst 100 timer i 12-månedersperioden. Inntektsgivende arbeid er alt arbeid som blir utført mot betaling i form av lønn, inntekt av egen virksomhet, provisjon, honorarer o.l. Deltidsarbeid, vikararbeid, pass av barn, feriejobber o.l. er også med. Det samme gjelder sykefravær, ferie, permisjon med lønn o.l. Ved folketellingen i 1980 skulle slikt fravær ikke regnes med. Arbeid som familiemedlem uten fast lønn i familiebedrift (f.eks. butikk, gårdsbruk) og verneplikts-/siviltjeneste er også regnet som yrkesaktivitet.

De som var yrkesaktive i 12-månedersperioden svarte også på om de *hadde* inntektsgivende arbeid av minst 1 times varighet i uka 27. oktober til 2. november 1990. Ved folketellingen i 1980 måtte en ha *utført* minst én times arbeid for å bli regnet som yrkesaktiv i uka. Tellingene i 1980 og 1990 kan sammenlignes fordi FoB90 også kan fordele de yrkesaktive etter utført arbeidstid i uka.

## Yrkesstatus

Yrkesaktive personer 16 år og over er gruppert etter yrkesstatus ut fra arbeidsforholdet de oppgav for 12-månedersperioden. Det er ikke innhentet særskilte oppgaver om yrkesstatus for tellingsuka fra 27. oktober til 2. november.

Personer (også medeiere) som arbeidet i firmaer organisert som aksjeselskap, andelslag eller annen selskapsform med begrenset ansvar, er alltid regnet som ansatte.

En person er regnet som selvstendig dersom vedkommende drev virksomhet alene for egen regning eller sammen med andre med ubegrenset ansvar (f.eks. i ansvarlig selskap).

Gruppen *Familiemedlem uten fast lønn i familiedrift* omfatter personer som arbeidet i familievirksomhet uten fast lønn, og som verken var eier eller medeier i virksomheten. Et familiemedlem uten fast lønn kan imidlertid ha lønn for arbeidet i form av kost og losji, andel av overskott e.l.

Der ektefeller arbeidet i felles virksomhet (f.eks. gårdsbruk) som ikke var organisert som aksjeselskap e.l., er den ene ektefellen regnet som selvstendig og den andre som familiemedlem uten fast lønn, med mindre begge ektefellene var registrert som eiere av virksomheten.

### 4.3.2. Boligkjennemerker

Boligkjennemerkene gjelder bare for privatboliger og personer i privathusholdninger.

#### Areal

Boligens areal er det samlede arealet av rom på 6 m<sup>2</sup> eller mer som blir brukt til boligformål. I tillegg er også entré, ganger, trapperom, vaskerom o.l. med i arealet.

#### Bosatte pr. bolig

Bosatte pr. bolig er lik tallet på bosatte i privatboliger dividert med tallet på boliger i alt.

#### Byggeår

Byggeåret er det året da minst halvparten av boligene i huset var ferdig til innflytting. For hus som er ombygget, er det oppgitt opprinnelig byggeår.

## Eie-/leieform

Som *eiere* er også regnet personer som har boret ved aksje eller andel.

Som *leie for et avgrenset tidsrom* er regnet leieavtaler som løper til en bestemt dato, også framleie. Boliger stilt til disposisjon gjennom arbeidsforhold for en avgrenset tidsperiode er derimot regnet med blant *tjenesteboliger*.

Leie av boligen på *Andre vilkår* gjelder f.eks. ved leiekontrakt ifølge husleieloven, muntlig leieavtale eller kåravtale. Obligasjonsleilighet og trygdeleilighet er også tatt med her.

## Etasjeplassering

Etasjeplasseringen viser i hvilken av bygningens etasjer boligen har rom til boligformål. For boliger som går over flere plan, er alle etasjer oppgitt.

## Hustype

En *enebolig* ligger fritt med minst en halv meters avstand til neste bygning. Den kan også inneholde en hybelleilighet, og ett eller flere rom kan være i bruk som hybel.

*Våningshus tilknyttet gårdsdrift* omfatter alle typer bolighus på gårdsbruket.

Et *hus i kjede* (også enebolig i kjede) er forbundet med et annet hus med bod, garasje/carport, svalgang e.l.

I et *terrassehus* er leilighetene bygd sammen i en skråning der flere av leilighetene har terrasse på hele eller deler av taket til leiligheten under.

*Terrasseblokk* er regnet som blokk og ikke som terrassehus.

*Annet boligbygg med mindre enn tre etasjer* omfatter for eksempel firemannsbolig, enebolig med mindre enn en halv meters avstand mellom husene o.l.

Leiligheten ligger i et *forretningsbygg* eller i et *bygg for felleleshusholdning* dersom mindre enn halvparten av golvarealet i huset brukes til privatbolig.

I noen tabeller er hus i kjede, terrassehus og annet boligbygg med mindre enn tre etasjer slått sammen og gitt betegnelsen *småhus*.

## Kjøkken

Kjøkkenet er den delen av boligen der det er installert utstyr til matlaging. Kjøkkenet kan være et eget rom,

men trenger ikke å være det (åpne løsninger).

Dersom flere boliger har felles kjøkken, f.eks. hybler i et hybelbygg, er alle boligene regnet å være uten kjøkken.

I størrelsen på kjøkkenet er også medregnet golv-plass til benker og skap.

### **Oppvarmingskilde**

I FoB90 er alle oppvarmingskilder i boligen tatt med, mens det ved forrige telling bare var den viktigste som ble registrert.

### **Plan i boligen**

Boligen er regnet å ligge på ett plan dersom kjøkken, bad/dusj, wc og minst ett beboelsesrom er i samme etasje uten trapper imellom.

### **Tilgjengelighet**

Som et mål for boligens tilgjengelighet er det nytted en inndeling etter plan i boligen, boligens etasjeplassering i bygningen og om huset har heis.

### **Rom - tallet på**

Tallet på rom inkluderer beboelsesrom på 6 m<sup>2</sup> eller mer som kan brukes året rundt. Kjøkken, bad, wc, vaskerom, gang o.l. er ikke med, og heller ikke rom som bare blir brukt til næringsvirksomhet.

### **Rom pr. bolig**

er summen av alle rom dividert med tallet på boliger. I FoB90 er det ikke innhentet spesifiserte oppgaver over tallet på rom i boliger med ni eller flere rom. I oppgavene for *rom i alt* er tallene for antall rom i boliger med ni eller flere rom derfor beregnet ut fra et gjennomsnittstall. Data fra Boforholdsundersøkelsen 1988 er brukt som beregningsgrunnlag.

## **4.3.3. Husholdningskjennemerker**

Husholdningskjennemerkene gjelder for privathusholdninger og personer registrert bosatt i privathusholdninger.

### **Avfallssortering (kildesortering)**

Oppgavene over avfallssortering viser utvalgte avfallstyper som blir sortert ut fra husholdningsavfallet og levert/hentet etter at de er sortert ut. Hver husholdning kunne krysse av for flere typer utsortert avfall. Noen husholdninger sorterer flere typer avfall. Derfor blir summen av husholdninger etter avfallstype større enn tallet på husholdninger som sorterer avfall i alt.

### **Bil - antall i husholdningen**

Med å disponere bil menes å eie/leie bil eller ha mulighet til privat bruk av firmabil. Stasjonsvogn, kombinert bil og varebil som blir brukt til privatkjøring, er også regnet med i tallet på biler.

### **Familier - antall i husholdningen**

Se *Familie* i avsnitt 4.1 og *Familietype* i avsnitt 4.3.

### **Husholdningstype (tallet på barn i husholdningen)**

I tabellene er husholdningene delt inn i enperson- og flerpersonhusholdninger. Flerpersonhusholdninger er videre delt inn i husholdninger med og uten barn.

Vårt begrep *Barn* omfatter ugifte hjemmeboende barn under 18 år som er registrert bosatt i familien til minst en av foreldrene eller andre foresatte. Eldre barn som bor hjemme, er ikke regnet inn i tallet på barn i husholdningen. Husholdninger der alle de hjemmeboende barna er 18 år eller eldre, blir derfor regnet til gruppen flerpersonhusholdninger uten barn.

### **Privat-/felleleshusholdning**

Gruppen *Privathusholdning* omfatter alle personer som er registrert bosatt i samme privatbolig.

Beboere (forpleide) som er registrert bosatt i aldershjem, pleiehjem, barnehjem o.l. tilhører en *Felleleshusholdning*. Det er ikke innhentet husholdnings- og boligopplysninger for disse husholdningene.



## 5. Merknader til tabellene

### Tabell 1

Tabell 1 gir sammenlignbare tall tilbake til 1875 etter kommuneinndelingen i 1990.

I 1905 ble Nes herred delt i to herreder - Nes og Flå.

### Vernepliktige - konsekvenser for sysselsettingstall

Oppgaver over de vernepliktige og sivilt tjenestepiktige er innhentet gjennom Forsvarets overkommando og Siviltjenesteadministrasjonen. På grunn av rapporteringsrutinene vil ikke alle oppgavene være kommet inn når kommuneheftene blir publisert.

Manglende oppgaver om verneplikts-/siviltjeneste vil kunne påvirke sysselsettingstallene for kommunen. For kommunen som helhet vil utslagene bli svært små. Avviket vil bli størst for gruppen Menn 16 - 24 år.

I forhold til oppgavene gitt i skjemaet, vil personene dette gjelder f.eks. kunne få for få arbeids måneder i året, de vil kunne bli tildelt feil hovednæring og -yrke, eller de kan bli feilaktig gruppert som ikke yrkesaktive.

De fullstendige oppgavene om verneplikts- og siviltjeneste vil bli innarbeidet i det endelige folketellingsmaterialet.

Tabell 1. Folkemengde ved folketellingene 1875-1990, etter kommunegrenser pr. 3. november 1990

| År       | Folke-<br>mengde | År       | Folke-<br>mengde | År       | Folke-<br>mengde | År       | Folke-<br>mengde |
|----------|------------------|----------|------------------|----------|------------------|----------|------------------|
| 1875 ... | 2556             | 1920 ... | 2404             | 1960 ... | 2940             | 1980 ... | 3377             |
| 1900 ... | 2223             | 1946 ... | 2728             | 1970 ... | 3086             | 1990 ... | 3434             |

K i l d e: Folketellinger, materiale i SSB og Norsk samfunnsvitenskapelig datatjeneste (NSD).

Tabell 2. Folkemengde etter kjønn, ekteskapelig status og alder. 3. november 1990

| Alder         | I alt | Menn  |        |       |          |                     | Kvinner |        |       |       |                     |
|---------------|-------|-------|--------|-------|----------|---------------------|---------|--------|-------|-------|---------------------|
|               |       | I alt | Ugifte | Gifte | Enkemenn | Separerte og skilte | I alt   | Ugifte | Gifte | Enker | Separerte og skilte |
| I alt .....   | 3434  | 1701  | 796    | 777   | 59       | 69                  | 1733    | 693    | 779   | 195   | 66                  |
| 0 - 4 .....   | 216   | 94    | 94     | -     | -        | -                   | 122     | 122    | -     | -     | -                   |
| 5 - 9 .....   | 184   | 92    | 92     | -     | -        | -                   | 92      | 92     | -     | -     | -                   |
| 10 - 14 ..... | 230   | 115   | 115    | -     | -        | -                   | 115     | 115    | -     | -     | -                   |
| 15 - 19 ..... | 255   | 144   | 144    | -     | -        | -                   | 111     | 111    | -     | -     | -                   |
| 20 - 24 ..... | 264   | 137   | 128    | 9     | -        | -                   | 127     | 109    | 16    | -     | 2                   |
| 25 - 29 ..... | 224   | 117   | 87     | 25    | -        | 5                   | 107     | 51     | 47    | -     | 9                   |
| 30 - 34 ..... | 237   | 118   | 52     | 58    | -        | 8                   | 119     | 28     | 84    | 1     | 6                   |
| 35 - 39 ..... | 237   | 132   | 16     | 101   | -        | 15                  | 105     | 5      | 90    | -     | 10                  |
| 40 - 44 ..... | 244   | 112   | 6      | 94    | 3        | 9                   | 132     | 5      | 112   | -     | 15                  |
| 45 - 49 ..... | 179   | 87    | 6      | 72    | -        | 9                   | 92      | 5      | 75    | 5     | 7                   |
| 50 - 54 ..... | 159   | 85    | 4      | 70    | 1        | 10                  | 74      | 4      | 60    | 6     | 4                   |
| 55 - 59 ..... | 161   | 76    | 4      | 68    | -        | 4                   | 85      | 5      | 61    | 14    | 5                   |
| 60 - 64 ..... | 179   | 91    | 13     | 65    | 5        | 8                   | 88      | 4      | 68    | 15    | 1                   |
| 65 - 69 ..... | 191   | 88    | 11     | 70    | 7        | -                   | 103     | 10     | 66    | 26    | 1                   |
| 70 - 74 ..... | 177   | 85    | 8      | 69    | 7        | 1                   | 92      | 13     | 48    | 27    | 4                   |
| 75 - 79 ..... | 136   | 64    | 10     | 46    | 8        | -                   | 72      | 4      | 36    | 31    | 1                   |
| 80 - 84 ..... | 92    | 31    | 2      | 19    | 10       | -                   | 61      | 5      | 15    | 40    | 1                   |
| 85 - 89 ..... | 50    | 22    | 1      | 8     | 13       | -                   | 28      | 4      | 1     | 23    | -                   |
| 90 - .....    | 19    | 11    | 3      | 3     | 5        | -                   | 8       | 1      | -     | 7     | -                   |
| 0 - 6 .....   | 287   | 125   | 125    | -     | -        | -                   | 162     | 162    | -     | -     | -                   |
| 7 - 12 .....  | 239   | 124   | 124    | -     | -        | -                   | 115     | 115    | -     | -     | -                   |
| 13 - 15 ..... | 141   | 78    | 78     | -     | -        | -                   | 63      | 63     | -     | -     | -                   |
| 16 - 19 ..... | 218   | 118   | 118    | -     | -        | -                   | 100     | 100    | -     | -     | -                   |
| 20 - 44 ..... | 1206  | 616   | 289    | 287   | 3        | 37                  | 590     | 198    | 349   | 1     | 42                  |
| 45 - 66 ..... | 749   | 372   | 28     | 305   | 8        | 31                  | 377     | 24     | 288   | 48    | 17                  |
| 67 - .....    | 594   | 268   | 34     | 185   | 48       | 1                   | 326     | 31     | 142   | 146   | 7                   |
| 16 - 24 ..... | 482   | 255   | 246    | 9     | -        | -                   | 227     | 209    | 16    | -     | 2                   |
| 25 - 39 ..... | 698   | 367   | 155    | 184   | -        | 28                  | 331     | 84     | 221   | 1     | 25                  |
| 40 - 66 ..... | 993   | 484   | 34     | 399   | 11       | 40                  | 509     | 29     | 400   | 48    | 32                  |

Tabell 3. Hovedtall for utdanning. Personer 16-66 år etter yrkesaktivitet, arbeidstid i året, kjønn og utdanning<sup>1</sup>.  
3. november 1989 - 2. november 1990

| Kjønn og høyeste utdanning  | I alt | Ikke yrkesaktive | Yrkesaktive |           |               |           |               |                                       |
|---|-------|------------------|-------------|-----------|---------------|-----------|---------------|---------------------------------------|
|   |       |                  | I alt       | Heltid    |               | Deltid    |               | Både heltid og deltid i løpet av året |
|   |       |                  |             | Hele året | Deler av året | Hele året | Deler av året |                                       |
| I alt   | 2173  | 417              | 1756        | 1028      | 254           | 266       | 142           | 66                                    |
| <b>Menn</b>   |       |                  |             |           |               |           |               |                                       |
| I alt   | 1106  | 162              | 944         | 709       | 146           | 29        | 41            | 19                                    |
| Barne- og ungdomsskolenivå,   |       |                  |             |           |               |           |               |                                       |
| 1-9 år i alt  | 291   | 60               | 231         | 177       | 33            | 8         | 6             | 7                                     |
| Folkeskoleutdanning   | 137   | 30               | 107         | 81        | 19            | 4         | 2             | 1                                     |
| 9-årig ungdomsskole   | 97    | 27               | 70          | 45        | 14            | 3         | 4             | 4                                     |
| Ungdomsskolenivå ellers   | 57    | 3                | 54          | 51        | -             | 1         | -             | 2                                     |
| Gymnasnivå I, 10 år, i alt  |       |                  |             |           |               |           |               |                                       |
| Allment fagfelt   | 61    | 4                | 57          | 53        | 3             | 1         | -             | -                                     |
| Industri, håndverk og teknikk   | 140   | 15               | 125         | 87        | 22            | 6         | 8             | 2                                     |
| Samferdsel  | 7     | -                | 7           | 5         | 2             | -         | -             | -                                     |
| Helsevern   | -     | -                | -           | -         | -             | -         | -             | -                                     |
| Jordbruk, skogbruk og fiske   | 41    | 7                | 34          | 29        | 2             | 1         | 2             | -                                     |
| Gymnasnivå I ellers   | 41    | 5                | 36          | 25        | 6             | 2         | 2             | 1                                     |
| Gymnasnivå II, 11 - 12 år, i alt  |       |                  |             |           |               |           |               |                                       |
| Allment fagfelt   | 47    | 10               | 37          | 19        | 14            | -         | 2             | 2                                     |
| Administrasjon og økonomi   | 31    | -                | 31          | 17        | 8             | 2         | 2             | 2                                     |
| Industri, håndverk og teknikk   | 177   | 17               | 160         | 130       | 24            | 1         | 4             | 1                                     |
| Samferdsel  | 19    | 3                | 16          | 12        | 1             | -         | 3             | -                                     |
| Helsevern   | -     | -                | -           | -         | -             | -         | -             | -                                     |
| Jordbruk, skogbruk og fiske   | 38    | 3                | 35          | 31        | 3             | -         | 1             | -                                     |
| Tjenesteyting og forsvar  | 35    | 6                | 29          | 17        | 6             | 1         | 3             | 2                                     |
| Gymnasnivå II ellers  | 1     | -                | 1           | 1         | -             | -         | -             | -                                     |
| Universitets- og høyskolenivå I,  |       |                  |             |           |               |           |               |                                       |
| 13 - 14 år, i alt   | 54    | 5                | 49          | 37        | 6             | 2         | 3             | 1                                     |
| Undervisning  | 8     | -                | 8           | 8         | -             | -         | -             | -                                     |
| Administrasjon, økonomi, samfunnsvitenskap og jus                       | 16    | 2                | 14          | 9         | 2             | -         | 2             | 1                                     |
| Naturvitenskap og teknikk   | 20    | 1                | 19          | 14        | 3             | 1         | 1             | -                                     |
| Helsevern   | 2     | -                | 2           | 2         | -             | -         | -             | -                                     |
| Universitets- og høyskolenivå I ellers                                  |       |                  |             |           |               |           |               |                                       |
|   | 8     | 2                | 6           | 4         | 1             | 1         | -             | -                                     |
| Universitets- og høyskolenivå II, III og forskernivå, over 14 år, i alt |       |                  |             |           |               |           |               |                                       |
|   | 74    | 3                | 71          | 59        | 8             | 2         | 1             | 1                                     |
| Undervisning  | 33    | 1                | 32          | 27        | 4             | -         | -             | 1                                     |
| Administrasjon, økonomi, samfunnsvitenskap og jus                       | 8     | -                | 8           | 8         | -             | -         | -             | -                                     |
| Naturvitenskap og teknikk   | 14    | 2                | 12          | 10        | 1             | -         | 1             | -                                     |
| Universitets- og høyskolenivå II, III og forskernivå ellers             | 19    | -                | 19          | 14        | 3             | 2         | -             | -                                     |
| Uoppgitt, ingen utdanning og utdanning på førskolenivå                  | 49    | 24               | 25          | 10        | 8             | 3         | 4             | -                                     |
| <b>Kvinner</b>  |       |                  |             |           |               |           |               |                                       |
| I alt   | 1067  | 255              | 812         | 319       | 108           | 237       | 101           | 47                                    |
| Barne- og ungdomsskolenivå,   |       |                  |             |           |               |           |               |                                       |
| 1-9 år i alt  | 288   | 99               | 189         | 62        | 17            | 75        | 30            | 5                                     |
| Folkeskoleutdanning   | 139   | 57               | 82          | 28        | 6             | 35        | 10            | 3                                     |
| 9-årig ungdomsskole   | 78    | 26               | 52          | 13        | 8             | 15        | 15            | 1                                     |
| Ungdomsskolenivå ellers   | 71    | 16               | 55          | 21        | 3             | 25        | 5             | 1                                     |
| Gymnasnivå I, 10 år, i alt  |       |                  |             |           |               |           |               |                                       |
| Allment fagfelt   | 113   | 22               | 91          | 39        | 4             | 37        | 6             | 5                                     |
| Industri, håndverk og teknikk   | 29    | 7                | 22          | 7         | 3             | 8         | 2             | 2                                     |
| Samferdsel  | 8     | 2                | 6           | 4         | -             | -         | 1             | 1                                     |
| Helsevern   | 15    | 3                | 12          | 6         | -             | 5         | -             | 1                                     |
| Jordbruk, skogbruk og fiske   | 1     | -                | 1           | -         | -             | -         | -             | 1                                     |
| Gymnasnivå I ellers   | 236   | 54               | 182         | 74        | 25            | 53        | 24            | 6                                     |
| Gymnasnivå II, 11 - 12 år, i alt  |       |                  |             |           |               |           |               |                                       |
| Allment fagfelt   | 83    | 18               | 65          | 26        | 19            | 8         | 8             | 4                                     |
| Administrasjon og økonomi   | 34    | 6                | 28          | 11        | 6             | 4         | 6             | 1                                     |
| Industri, håndverk og teknikk   | 14    | 1                | 13          | 6         | 3             | 2         | 1             | 1                                     |
| Samferdsel  | 11    | 2                | 9           | 3         | 1             | 3         | 2             | -                                     |
| Helsevern   | 15    | 2                | 13          | 7         | 2             | 3         | 1             | -                                     |

<sup>1</sup> Høyeste fullførte utdanning pr. 1. oktober 1989.

Tabell 3 (forts.). Hovedtall for utdanning. Personer 16-66 år etter yrkesaktivitet, arbeidstid i året, kjønn og utdanning<sup>1</sup>. 3. november 1989 - 2. november 1990

| Kjønn og høyeste utdanning  | I alt | Ikke yrkesaktive | Yrkesaktive |           |               |           |               | Både heltid og deltid i løpet av året |
|---|-------|------------------|-------------|-----------|---------------|-----------|---------------|---------------------------------------|
|   |       |                  | I alt       | Heltid    |               | Deltid    |               |                                       |
|   |       |                  |             | Hele året | Deler av året | Hele året | Deler av året |                                       |
| <b>Gymnasnivå II, 11-12 år (forts.)</b>   |       |                  |             |           |               |           |               |                                       |
| Jordbruk, skogbruk og fiske   | 8     | 2                | 6           | 2         | 1             | 1         | 2             | -                                     |
| Tjenesteyting og forsvar  | 24    | 4                | 20          | 9         | 3             | 1         | 3             | 4                                     |
| Gymnasnivå II ellers  | 4     | 1                | 3           | 2         | 1             | -         | -             | -                                     |
| <b>Universitets- og høghskolenivå I, 13 - 14 år, i alt</b>                      |       |                  |             |           |               |           |               |                                       |
| Undervisning  | 77    | 11               | 66          | 23        | 9             | 22        | 8             | 4                                     |
| Administrasjon, økonomi, samfunnsvitenskap og jus                               | 19    | 1                | 18          | 9         | 1             | 6         | -             | 2                                     |
| Naturvitenskap og teknikk   | 17    | 4                | 13          | 5         | 3             | 2         | 3             | -                                     |
| Helsevern   | 3     | -                | 3           | -         | -             | 1         | 1             | 1                                     |
| Universitets- og høghskolenivå I ellers   | 28    | 6                | 22          | 7         | 1             | 11        | 2             | 1                                     |
| <b>Universitets- og høghskolenivå II, III og forskernivå, over 14 år, i alt</b> |       |                  |             |           |               |           |               |                                       |
| Undervisning  | 10    | -                | 10          | 2         | 4             | 2         | 2             | -                                     |
| Administrasjon, økonomi, samfunnsvitenskap og jus                               | 52    | -                | 52          | 25        | 4             | 11        | 5             | 7                                     |
| Naturvitenskap og teknikk   | 32    | -                | 32          | 18        | 3             | 5         | 2             | 4                                     |
| Universitets- og høghskolenivå II, III og forskernivå ellers                    | 2     | -                | 2           | 2         | -             | -         | -             | -                                     |
| Uoppgitt, ingen utdanning og utdanning på førskolenivå                          | -     | -                | -           | -         | -             | -         | -             | -                                     |
| Uoppgitt, ingen utdanning og utdanning på førskolenivå                          | 18    | -                | 18          | 5         | 1             | 6         | 3             | 3                                     |
| Uoppgitt, ingen utdanning og utdanning på førskolenivå                          | 55    | 21               | 34          | 13        | 10            | 4         | 2             | 5                                     |

<sup>1</sup> Se note 1, siden foran.

Tabell 4. Personer 16 år og over. Hovedtall for yrkesaktivitet i året 3. november 1989 - 2. november 1990

|   | I alt | Ikke yrkesaktive | Yrkesaktive |      |         | Prosent yrkesaktive |      |         |
|---|-------|------------------|-------------|------|---------|---------------------|------|---------|
|   |       |                  | I alt       | Menn | Kvinner | I alt               | Menn | Kvinner |
| I alt   | 2767  | 959              | 1808        | 975  | 833     | 65,3                | 71,0 | 59,8    |
| <b>Alder</b>  |       |                  |             |      |         |                     |      |         |
| 16-19   | 218   | 95               | 123         | 63   | 60      | 56,4                | 53,4 | 60,0    |
| 20-24   | 264   | 46               | 218         | 109  | 109     | 82,6                | 79,6 | 85,8    |
| 25-29   | 224   | 35               | 189         | 104  | 85      | 84,4                | 88,9 | 79,4    |
| 30-39   | 474   | 44               | 430         | 241  | 189     | 90,7                | 96,4 | 84,4    |
| 40-49   | 423   | 41               | 382         | 192  | 190     | 90,3                | 96,5 | 84,8    |
| 50-59   | 320   | 60               | 260         | 146  | 114     | 81,3                | 90,7 | 71,7    |
| 60-66   | 250   | 96               | 154         | 89   | 65      | 61,6                | 71,8 | 51,6    |
| 67-69   | 120   | 96               | 24          | 12   | 12      | 20,0                | 21,8 | 18,5    |
| 70-   | 474   | 446              | 28          | 19   | 9       | 5,9                 | 8,9  | 3,4     |
| <b>Ekteskapelig status</b>                                |       |                  |             |      |         |                     |      |         |
| Ugifte  | 822   | 247              | 575         | 327  | 248     | 70,0                | 69,7 | 70,3    |
| Gifte   | 1556  | 476              | 1080        | 576  | 504     | 69,4                | 74,1 | 64,7    |
| Før gifte   | 389   | 236              | 153         | 72   | 81      | 39,3                | 56,3 | 31,0    |
| <b>Familietype</b>  |       |                  |             |      |         |                     |      |         |
| Enslige   | 583   | 306              | 277         | 161  | 116     | 47,5                | 60,3 | 36,7    |
| Ektepar uten ugifte barn                                  | 530   | 329              | 201         | 106  | 95      | 37,9                | 40,0 | 35,8    |
| Ektepar med ugifte barn                                   | 1414  | 258              | 1156        | 644  | 512     | 81,8                | 85,1 | 77,9    |
| Mor/far med ugifte barn                                   | 240   | 66               | 174         | 64   | 110     | 72,5                | 75,3 | 71,0    |
| <b>Utdanning</b>  |       |                  |             |      |         |                     |      |         |
| Barne- og ungdomsskolenivå                                | 882   | 445              | 437         | 238  | 199     | 49,5                | 54,8 | 44,4    |
| Gymnasnivå  | 1491  | 423              | 1068        | 587  | 481     | 71,6                | 79,0 | 64,3    |
| Universitets- og høghskolenivå                            | 287   | 43               | 244         | 125  | 119     | 85,0                | 84,5 | 85,6    |
| Uoppgitt, ingen utdanning eller utdanning på førskolenivå | 107   | 48               | 59          | 25   | 34      | 55,1                | 51,0 | 58,6    |

Tabell 5. Hovedtall for yrkesaktive i året 3. november 1989 - 2. november 1990

|   | I alt | Menn  |       |       |     | Kvinner |       |       |     | Prosent |
|---|-------|-------|-------|-------|-----|---------|-------|-------|-----|---------|
|   |       | I alt | 16-24 | 25-66 | 67- | I alt   | 16-24 | 25-66 | 67- |         |
| I alt   | 1808  | 975   | 172   | 772   | 31  | 833     | 169   | 643   | 21  | 100,0   |
| <b>Næring</b>   |       |       |       |       |     |         |       |       |     |         |
| Jordbruk, skogbruk, fiske og fangst   | 192   | 135   | 19    | 105   | 11  | 57      | 6     | 46    | 5   | 10,6    |
| Oljeutvinning og bergverksdrift   | -     | -     | -     | -     | -   | -       | -     | -     | -   | -       |
| Industri  | 284   | 186   | 48    | 135   | 3   | 98      | 30    | 67    | 1   | 15,7    |
| Kraft- og vannforsyning   | 47    | 44    | 6     | 37    | 1   | 3       | 1     | 2     | -   | 2,6     |
| Bygge- og anleggsvirksomhet   | 213   | 206   | 41    | 162   | 3   | 7       | 2     | 5     | -   | 11,8    |
| Varehandel, hotell- og restaurantvirksomhet   | 417   | 148   | 37    | 105   | 6   | 269     | 86    | 176   | 7   | 23,1    |
| Transport, lagring, post og telekommunikasjoner   | 102   | 78    | 3     | 74    | 1   | 24      | 1     | 22    | 1   | 5,6     |
| Bank- og finansieringsvirksomhet, forsikringsvirksomhet, eiendomsdrift og forretningsmessig tjenesteyting | 61    | 33    | 1     | 32    | -   | 28      | 4     | 24    | -   | 3,4     |
| Offentlig, sosial og privat tjenesteyting   | 492   | 145   | 17    | 122   | 6   | 347     | 39    | 301   | 7   | 27,2    |
| <b>Yrkesfelt</b>  |       |       |       |       |     |         |       |       |     |         |
| Teknisk, vitenskapelig, humanistisk og kunstnerisk arbeid   | 311   | 119   | 6     | 109   | 4   | 192     | 24    | 166   | 2   | 17,2    |
| Administrasjons- og forvaltningsarbeid, bedrifts- og organisasjonsledelse                                 | 50    | 37    | -     | 36    | 1   | 13      | -     | 13    | -   | 2,8     |
| Kontorarbeid  | 116   | 25    | 4     | 21    | -   | 91      | 11    | 80    | -   | 6,4     |
| Handelsarbeid   | 216   | 82    | 22    | 55    | 5   | 134     | 38    | 93    | 3   | 11,9    |
| Jordbruks-, skogbruks- og fiskearbeid   | 191   | 134   | 21    | 102   | 11  | 57      | 6     | 46    | 5   | 10,6    |
| Gruve- og sprengingsarbeid m.m.   | 2     | 2     | -     | 2     | -   | -       | -     | -     | -   | 0,1     |
| Transport- og kommunikasjonsarbeid  | 92    | 71    | 4     | 66    | 1   | 21      | 1     | 20    | -   | 5,1     |
| Industri-, bygge- og anleggsarbeid  | 512   | 441   | 95    | 340   | 6   | 71      | 23    | 47    | 1   | 28,3    |
| Servicearbeid og militært arbeid  | 318   | 64    | 20    | 41    | 3   | 254     | 66    | 178   | 10  | 17,6    |
| <b>Yrkesstatus</b>  |       |       |       |       |     |         |       |       |     |         |
| Ansatt  | 1451  | 731   | 147   | 572   | 12  | 720     | 160   | 546   | 14  | 80,3    |
| Selvstendig   | 304   | 226   | 12    | 198   | 16  | 78      | 4     | 68    | 6   | 16,8    |
| Familiemedlem uten fast lønn  | 53    | 18    | 13    | 2     | 3   | 35      | 5     | 29    | 1   | 2,9     |
| <b>Arbeidstid i året<sup>1</sup></b>  |       |       |       |       |     |         |       |       |     |         |
| Bare heltid, i alt  | 1315  | 877   | 131   | 724   | 22  | 438     | 102   | 325   | 11  | 72,7    |
| Bare deltid, i alt  | 427   | 79    | 33    | 37    | 9   | 348     | 54    | 284   | 10  | 23,6    |
| Både heltid og deltid, i alt  | 66    | 19    | 8     | 11    | -   | 47      | 13    | 34    | -   | 3,7     |
| <b>Yrkesaktiv i 12 måneder</b>  |       |       |       |       |     |         |       |       |     |         |
| Heltid  | 1052  | 723   | 64    | 645   | 14  | 329     | 46    | 273   | 10  | 58,2    |
| Deltid  | 273   | 31    | 10    | 19    | 2   | 242     | 19    | 218   | 5   | 15,1    |
| Både heltid og deltid i perioden  | 39    | 8     | 3     | 5     | -   | 31      | 4     | 27    | -   | 2,2     |
| Heltid 0 - 3 måneder  | 15    | 2     | 1     | 1     | -   | 13      | 2     | 11    | -   | 0,8     |
| Heltid 4 - 6 måneder  | 12    | 2     | 2     | -     | -   | 10      | -     | 10    | -   | 0,7     |
| Heltid 7 - 9 måneder  | 6     | 4     | -     | 4     | -   | 2       | 1     | 1     | -   | 0,3     |
| Heltid 10 - 11 måneder  | 6     | -     | -     | -     | -   | 6       | 1     | 5     | -   | 0,3     |
| <b>Yrkesaktiv i 6-11 måneder</b>  |       |       |       |       |     |         |       |       |     |         |
| Heltid  | 148   | 90    | 22    | 63    | 5   | 58      | 24    | 33    | 1   | 8,2     |
| Deltid  | 81    | 20    | 8     | 7     | 5   | 61      | 5     | 53    | 3   | 4,5     |
| Både heltid og deltid i perioden  | 18    | 9     | 3     | 6     | -   | 9       | 3     | 6     | -   | 1,0     |
| <b>Yrkesaktiv i 1-5 måneder</b>   |       |       |       |       |     |         |       |       |     |         |
| Heltid  | 115   | 64    | 45    | 16    | 3   | 51      | 32    | 19    | -   | 6,4     |
| Deltid  | 73    | 28    | 15    | 11    | 2   | 45      | 30    | 13    | 2   | 4,0     |
| Både heltid og deltid i perioden  | 9     | 2     | 2     | -     | -   | 7       | 6     | 1     | -   | 0,5     |
| <b>Avtalt arbeidstid i uka</b>  |       |       |       |       |     |         |       |       |     |         |
| Ikke yrkesaktiv i uka   | 286   | 147   | 70    | 67    | 10  | 139     | 70    | 63    | 6   | 15,8    |
| 1- 9 timer  | 72    | 14    | 5     | 8     | 1   | 58      | 15    | 40    | 3   | 4,0     |
| 10-19 timer   | 164   | 20    | 4     | 12    | 4   | 144     | 9     | 131   | 4   | 9,1     |
| 20-29 timer   | 174   | 23    | 1     | 21    | 1   | 151     | 17    | 132   | 2   | 9,6     |
| 30-34 timer   | 98    | 40    | 8     | 28    | 4   | 58      | 4     | 53    | 1   | 5,4     |
| 35-39 timer   | 671   | 458   | 58    | 394   | 6   | 213     | 47    | 165   | 1   | 37,1    |
| 40 timer og over  | 343   | 273   | 26    | 242   | 5   | 70      | 7     | 59    | 4   | 19,0    |

<sup>1</sup> Heltid er *samlet* arbeidstid på 30 timer eller mer i uka (alle arbeidsforhold), noe som svarer til 120 timer eller mer over en fireukersperiode.



Tabell 7. Yrkesaktive 16 år og over, etter kjønn, arbeidstid i året og næring/yrkesfelt. 3. november 1989 - 2. november 1990

|   | I alt | Yrkesaktiv i 12 måneder |                     |                                  | Yrkesaktiv i 6-11 måneder |        |                                  | Yrkesaktiv i 1-5 måneder |        |                                  |
|---|-------|-------------------------|---------------------|----------------------------------|---------------------------|--------|----------------------------------|--------------------------|--------|----------------------------------|
|   |       | Heltid <sup>1</sup>     | Deltid <sup>1</sup> | Både heltid og deltid i perioden | Heltid                    | Deltid | Både heltid og deltid i perioden | Heltid                   | Deltid | Både heltid og deltid i perioden |
| Yrkesaktive i alt   | 1808  | 1052                    | 273                 | 39                               | 148                       | 81     | 18                               | 115                      | 73     | 9                                |
| <b>Menn i alt</b>   | 975   | 723                     | 31                  | 8                                | 90                        | 20     | 9                                | 64                       | 28     | 2                                |
| <b>Næring</b>   |       |                         |                     |                                  |                           |        |                                  |                          |        |                                  |
| Jordbruk  | 114   | 84                      | 9                   | 1                                | 9                         | 4      | -                                | 2                        | 5      | -                                |
| Skogbruk  | 21    | 14                      | -                   | -                                | 3                         | 1      | -                                | 2                        | 1      | -                                |
| Fiske og fangst   | -     | -                       | -                   | -                                | -                         | -      | -                                | -                        | -      | -                                |
| Oljeutvinning og bergverksdrift   | -     | -                       | -                   | -                                | -                         | -      | -                                | -                        | -      | -                                |
| Industri i alt  | 186   | 134                     | 4                   | 3                                | 13                        | 4      | -                                | 25                       | 2      | 1                                |
| Næringsmiddel-, drikkevare- og tobakksindustri                                  | 14    | 10                      | -                   | -                                | -                         | 1      | -                                | 2                        | 1      | -                                |
| Tekstil-, beklednings-, lær- og lærvareindustri                                 | -     | -                       | -                   | -                                | -                         | -      | -                                | -                        | -      | -                                |
| Trevareindustri   | 45    | 31                      | 1                   | -                                | 3                         | -      | -                                | 10                       | -      | -                                |
| Treforedling, grafisk industri og forlag  | 2     | 2                       | -                   | -                                | -                         | -      | -                                | -                        | -      | -                                |
| Kjemisk industri, mineral-, olje-, kull-, gummi- og plastindustri               | 39    | 29                      | 1                   | 3                                | 4                         | -      | -                                | 2                        | -      | -                                |
| Keramikk- og glassindustri  | 2     | 1                       | -                   | -                                | -                         | -      | -                                | -                        | 1      | -                                |
| Metallindustri  | -     | -                       | -                   | -                                | -                         | -      | -                                | -                        | -      | -                                |
| Verktedindustri   | 82    | 60                      | 2                   | -                                | 6                         | 3      | -                                | 10                       | -      | 1                                |
| Industri ellers   | 2     | 1                       | -                   | -                                | -                         | -      | -                                | 1                        | -      | -                                |
| Kraft- og vannforsyning   | 44    | 41                      | -                   | -                                | 1                         | -      | -                                | 2                        | -      | -                                |
| Bygge- og anleggsvirksomhet   | 206   | 141                     | 5                   | 1                                | 34                        | 4      | 4                                | 13                       | 4      | -                                |
| Varehandel  | 114   | 84                      | 3                   | -                                | 5                         | 4      | -                                | 7                        | 10     | 1                                |
| Hotell- og restaurantdrift  | 34    | 17                      | 4                   | 1                                | 5                         | 1      | -                                | 4                        | 2      | -                                |
| Landtransport   | 50    | 44                      | -                   | -                                | 4                         | -      | -                                | 1                        | 1      | -                                |
| Sjøtransport  | 5     | 3                       | -                   | -                                | -                         | -      | 1                                | -                        | 1      | -                                |
| Transport ellers, lagring, post og telekommunikasjoner                          | 23    | 18                      | 1                   | -                                | 2                         | 1      | 1                                | -                        | -      | -                                |
| Bank- og finansieringsvirksomhet  | 7     | 6                       | -                   | 1                                | -                         | -      | -                                | -                        | -      | -                                |
| Forsikringsvirksomhet, eiendomsdrift og forretningsmessig tjenesteyting         | 26    | 22                      | -                   | 1                                | 2                         | -      | -                                | 1                        | -      | -                                |
| Offentlig administrasjon, forsvar, politi og rettsvesen                         | 38    | 32                      | 1                   | -                                | 3                         | -      | -                                | 2                        | -      | -                                |
| Renovasjon og rengjøring  | -     | -                       | -                   | -                                | -                         | -      | -                                | -                        | -      | -                                |
| Undervisning og forskningsvirksomhet  | 52    | 41                      | 1                   | -                                | 3                         | 1      | 1                                | 4                        | 1      | -                                |
| Helse- og sosialtjenester   | 26    | 19                      | 3                   | -                                | 2                         | -      | 1                                | 1                        | -      | -                                |
| Kulturell tjenesteyting, underholdning og sport                                 | 6     | 4                       | -                   | -                                | 1                         | -      | 1                                | -                        | -      | -                                |
| Personlig tjenesteyting   | 23    | 19                      | -                   | -                                | 3                         | -      | -                                | -                        | 1      | -                                |
| <b>Yrkesfelt</b>  |       |                         |                     |                                  |                           |        |                                  |                          |        |                                  |
| Teknisk, vitenskapelig, humanistisk og kunstnerisk arbeid                       | 119   | 98                      | 5                   | -                                | 7                         | 1      | 2                                | 5                        | 1      | -                                |
| Administrasjons- og forvaltningsarbeid, bedrifts- og organisasjonsledelse i alt | 37    | 35                      | -                   | -                                | 1                         | -      | -                                | 1                        | -      | -                                |
| Offentlig administrasjons- og forvaltningsarbeid                                | 14    | 13                      | -                   | -                                | -                         | -      | -                                | 1                        | -      | -                                |
| Bedrifts- og organisasjonsledelse   | 23    | 22                      | -                   | -                                | 1                         | -      | -                                | -                        | -      | -                                |
| Kontorarbeid  | 25    | 17                      | 2                   | 1                                | 1                         | -      | -                                | 2                        | 2      | -                                |
| Handelsarbeid   | 82    | 61                      | 1                   | -                                | 4                         | 4      | -                                | 4                        | 7      | 1                                |
| Jordbruks-, skogbruks- og fiskearbeid   | 134   | 96                      | 9                   | 1                                | 12                        | 5      | -                                | 5                        | 6      | -                                |
| Gruve- og sprengningsarbeid m.m.  | 2     | 2                       | -                   | -                                | -                         | -      | -                                | -                        | -      | -                                |
| Transport og kommunikasjonsarbeid   | 71    | 52                      | 3                   | -                                | 8                         | 2      | 2                                | 2                        | 2      | -                                |
| Industri-, bygge- og anleggsarbeid i alt  | 441   | 325                     | 8                   | 4                                | 47                        | 7      | 4                                | 37                       | 8      | 1                                |
| Jern- og metallvarearbeid   | 56    | 48                      | 2                   | -                                | 3                         | 1      | -                                | 1                        | 1      | -                                |
| Elektroarbeid   | 105   | 88                      | -                   | -                                | 5                         | 3      | -                                | 8                        | -      | 1                                |
| Trearbeid   | 123   | 74                      | 5                   | -                                | 20                        | 1      | 1                                | 20                       | 2      | -                                |
| Næringsmiddelarbeid   | 8     | 5                       | -                   | -                                | -                         | 1      | -                                | 1                        | 1      | -                                |
| Maskin- og motordrift   | 37    | 21                      | -                   | 1                                | 9                         | 1      | 2                                | 2                        | 1      | -                                |
| Laste-, losse- og lagerarbeid   | 12    | 9                       | -                   | -                                | 2                         | -      | -                                | 1                        | -      | -                                |
| Industri-, bygge- og anleggsarbeid ellers                                       | 100   | 80                      | 1                   | 3                                | 8                         | -      | 1                                | 4                        | 3      | -                                |
| Servicearbeid og militært arbeid  | 64    | 37                      | 3                   | 2                                | 10                        | 1      | 1                                | 8                        | 2      | -                                |

<sup>1</sup> Heltid er samlet arbeidstid på 30 timer eller mer i uka (alle arbeidsforhold), noe som svarer til 120 timer eller mer over en fireukersperiode.

Tabell 7 (forts.). Yrkesaktive 16 år og over, etter kjønn, arbeidstid i året og næring/yrkesfelt. 3. november 1989 - 2. november 1990

|   | I alt | Yrkesaktiv i 12 måneder |                     |                                  | Yrkesaktiv i 6-11 måneder |        | Yrkesaktiv i 1-5 måneder         |        |        |                                  |
|---|-------|-------------------------|---------------------|----------------------------------|---------------------------|--------|----------------------------------|--------|--------|----------------------------------|
|   |       | Heltid <sup>1</sup>     | Deltid <sup>1</sup> | Både heltid og deltid i perioden | Heltid                    | Deltid | Både heltid og deltid i perioden | Heltid | Deltid | Både heltid og deltid i perioden |
| <b>Kvinner i alt</b> .....  | 833   | 329                     | 242                 | 31                               | 58                        | 61     | 9                                | 51     | 45     | 7                                |
| <b>Næring</b>   |       |                         |                     |                                  |                           |        |                                  |        |        |                                  |
| Jordbruk .....  | 57    | 34                      | 8                   | 2                                | 1                         | 6      | 2                                | 2      | 1      | 1                                |
| Skogbruk .....  | -     | -                       | -                   | -                                | -                         | -      | -                                | -      | -      | -                                |
| Fiske og fangst .....   | -     | -                       | -                   | -                                | -                         | -      | -                                | -      | -      | -                                |
| Oljeutvinning og bergverksdrift .....   | -     | -                       | -                   | -                                | -                         | -      | -                                | -      | -      | -                                |
| Industri i alt .....  | 98    | 49                      | 9                   | 4                                | 15                        | 3      | -                                | 14     | 2      | 2                                |
| Næringsmiddel-, drikkevare- og tobakksindustri .....                                  | 12    | 7                       | 2                   | -                                | -                         | 1      | -                                | 2      | -      | -                                |
| Tekstil-, bекlednings-, lær- og lærvareindustri .....                                 | -     | -                       | -                   | -                                | -                         | -      | -                                | -      | -      | -                                |
| Trevareindustri .....   | 5     | 2                       | 1                   | -                                | 2                         | -      | -                                | -      | -      | -                                |
| Treforedling, grafisk industri og forlag .....  | 1     | -                       | -                   | -                                | -                         | -      | -                                | -      | -      | 1                                |
| Kjemisk industri, mineral-, olje-, kull-, gummi- og plastindustri .....               | 6     | 2                       | 3                   | -                                | 1                         | -      | -                                | -      | -      | -                                |
| Keramikk- og glassindustri .....  | -     | -                       | -                   | -                                | -                         | -      | -                                | -      | -      | -                                |
| Metallindustri .....  | -     | -                       | -                   | -                                | -                         | -      | -                                | -      | -      | -                                |
| Verkstedindustri .....  | 72    | 38                      | 3                   | 4                                | 12                        | 1      | -                                | 12     | 1      | 1                                |
| Industri ellers .....   | 2     | -                       | -                   | -                                | -                         | 1      | -                                | -      | 1      | -                                |
| Kraft- og vannforsyning .....   | 3     | 1                       | 2                   | -                                | -                         | -      | -                                | -      | -      | -                                |
| Bygge- og anleggsvirksomhet .....   | 7     | 3                       | 2                   | -                                | 1                         | 1      | -                                | -      | -      | -                                |
| Varehandel .....  | 169   | 62                      | 67                  | 3                                | 3                         | 10     | -                                | 9      | 13     | 2                                |
| Hotell- og restaurantdrift .....  | 100   | 32                      | 17                  | 3                                | 10                        | 8      | 1                                | 9      | 20     | -                                |
| Landtransport .....   | 5     | 2                       | 2                   | -                                | 1                         | -      | -                                | -      | -      | -                                |
| Sjøtransport .....  | -     | -                       | -                   | -                                | -                         | -      | -                                | -      | -      | -                                |
| Transport ellers, lagring, post og telekommunikasjoner .....                          | 19    | 10                      | 6                   | 1                                | -                         | 1      | -                                | 1      | -      | -                                |
| Bank- og finansieringsvirksomhet .....  | 12    | 7                       | 4                   | -                                | -                         | -      | -                                | 1      | -      | -                                |
| Forsikringsvirksomhet, eiendomsdrift og forretningsmessig tjenesteyting .....         | 16    | 7                       | 4                   | 1                                | 2                         | -      | -                                | 1      | 1      | -                                |
| Offentlig administrasjon, forsvar, politi og rettsvesen .....                         | 35    | 10                      | 19                  | 1                                | 2                         | 2      | -                                | -      | 1      | -                                |
| Renovasjon og rengjøring .....  | 1     | 1                       | -                   | -                                | -                         | -      | -                                | -      | -      | -                                |
| Undervisning og forskningsvirksomhet .....  | 78    | 40                      | 19                  | 4                                | 2                         | 6      | 1                                | 4      | 1      | 1                                |
| Helse- og sosialtjenester .....   | 186   | 58                      | 72                  | 10                               | 12                        | 21     | 4                                | 3      | 5      | 1                                |
| Kulturell tjenesteyting, underholdning og sport .....                                 | 15    | 4                       | 3                   | 1                                | 1                         | 1      | -                                | 5      | -      | -                                |
| Personlig tjenesteyting .....   | 32    | 9                       | 8                   | 1                                | 8                         | 2      | 1                                | 2      | 1      | -                                |
| <b>Yrkesfelt</b>  |       |                         |                     |                                  |                           |        |                                  |        |        |                                  |
| Teknisk, vitenskapelig, humanistisk og kunstnerisk arbeid .....                       | 192   | 71                      | 64                  | 10                               | 9                         | 14     | 3                                | 13     | 5      | 3                                |
| Administrasjons- og forvaltningsarbeid, bedrifts- og organisasjonsledelse i alt ..... | 13    | 9                       | -                   | 1                                | -                         | 2      | -                                | -      | 1      | -                                |
| Offentlig administrasjons- og forvaltningsarbeid .....                                | 9     | 7                       | -                   | 1                                | -                         | 1      | -                                | -      | -      | -                                |
| Bedrifts- og organisasjonsledelse .....   | 4     | 2                       | -                   | -                                | -                         | 1      | -                                | 1      | -      | -                                |
| Kontorarbeid .....  | 91    | 32                      | 43                  | 2                                | 5                         | 5      | -                                | 1      | 3      | -                                |
| Handelsarbeid .....   | 134   | 53                      | 44                  | 3                                | 3                         | 7      | -                                | 10     | 12     | 2                                |
| Jordbruks-, skogbruks- og fiskearbeid .....   | 57    | 34                      | 10                  | 2                                | 1                         | 4      | 2                                | 2      | 1      | 1                                |
| Gruve- og sprengningsarbeid m.m. ....   | -     | -                       | -                   | -                                | -                         | -      | -                                | -      | -      | -                                |
| Transport og kommunikasjonsarbeid .....   | 21    | 13                      | 5                   | 2                                | -                         | 1      | -                                | -      | -      | -                                |
| Industri-, bygge- og anleggsarbeid i alt .....  | 71    | 37                      | 3                   | 3                                | 12                        | 2      | -                                | 12     | 1      | 1                                |
| Jern- og metallvarearbeid .....   | 8     | 4                       | 1                   | -                                | 1                         | -      | -                                | -      | 1      | 1                                |
| Elektroarbeid .....   | 53    | 28                      | -                   | 3                                | 9                         | 1      | -                                | 12     | -      | -                                |
| Trearbeid .....   | -     | -                       | -                   | -                                | -                         | -      | -                                | -      | -      | -                                |
| Næringsmiddelarbeid .....   | -     | -                       | -                   | -                                | -                         | -      | -                                | -      | -      | -                                |
| Maskin- og motordrift .....   | -     | -                       | -                   | -                                | -                         | -      | -                                | -      | -      | -                                |
| Laste-, losse- og lagerarbeid .....   | 1     | -                       | -                   | -                                | -                         | 1      | -                                | -      | -      | -                                |
| Industri-, bygge- og anleggsarbeid ellers .....                                       | 9     | 5                       | 2                   | -                                | 2                         | -      | -                                | -      | -      | -                                |
| Servicearbeid og militært arbeid .....  | 254   | 80                      | 73                  | 8                                | 28                        | 26     | 4                                | 13     | 22     | -                                |

<sup>1</sup> Se note 1, siden foran.



Tabell 8. Hovedtall for yrkesaktive i uka 27. oktober - 2. november 1990, etter vanlig/avtalt arbeidstid

|   | I alt | Menn  |            |             |             |                  | Kvinner |            |             |             |                  |
|---|-------|-------|------------|-------------|-------------|------------------|---------|------------|-------------|-------------|------------------|
|   |       | I alt | 1-19 timer | 20-29 timer | 30-39 timer | 40 timer og over | I alt   | 1-19 timer | 20-29 timer | 30-39 timer | 40 timer og over |
| I alt .....   | 1522  | 828   | 34         | 23          | 498         | 273              | 694     | 202        | 151         | 271         | 70               |
| <b>Alder</b>  |       |       |            |             |             |                  |         |            |             |             |                  |
| 16-19 .....   | 57    | 28    | 6          | -           | 17          | 5                | 29      | 13         | 7           | 8           | 1                |
| 20-24 .....   | 144   | 74    | 3          | 1           | 49          | 21               | 70      | 11         | 10          | 43          | 6                |
| 25-29 .....   | 166   | 94    | 2          | 1           | 54          | 37               | 72      | 17         | 13          | 34          | 8                |
| 30-39 .....   | 397   | 230   | 6          | 6           | 147         | 71               | 167     | 46         | 35          | 72          | 14               |
| 40-49 .....   | 359   | 179   | 3          | 7           | 99          | 70               | 180     | 42         | 42          | 73          | 23               |
| 50-59 .....   | 239   | 134   | 5          | 2           | 83          | 44               | 105     | 42         | 26          | 27          | 10               |
| 60-66 .....   | 124   | 68    | 4          | 5           | 39          | 20               | 56      | 24         | 16          | 12          | 4                |
| 67-69 .....   | 13    | 5     | 2          | -           | 2           | 1                | 8       | 4          | 1           | 2           | 1                |
| 70- .....   | 23    | 16    | 3          | 1           | 8           | 4                | 7       | 3          | 1           | -           | 3                |
| <b>Ekteskapelig status</b>                                      |       |       |            |             |             |                  |         |            |             |             |                  |
| Ugifte .....  | 415   | 242   | 16         | 3           | 157         | 66               | 173     | 35         | 27          | 95          | 16               |
| Giftede .....   | 975   | 524   | 17         | 18          | 306         | 183              | 451     | 143        | 113         | 147         | 48               |
| Før gifte .....   | 132   | 62    | 1          | 2           | 35          | 24               | 70      | 24         | 11          | 29          | 6                |
| <b>Familietype</b>  |       |       |            |             |             |                  |         |            |             |             |                  |
| Enslige .....   | 236   | 142   | 7          | 3           | 85          | 47               | 94      | 19         | 11          | 55          | 9                |
| Ektepar uten ugifte barn ..                                     | 171   | 85    | 6          | 7           | 46          | 26               | 86      | 33         | 20          | 25          | 8                |
| Ektepar med ugifte barn ..                                      | 964   | 546   | 18         | 12          | 335         | 181              | 418     | 123        | 102         | 149         | 44               |
| Mor/far med ugifte barn ...                                     | 151   | 55    | 3          | 1           | 32          | 19               | 96      | 27         | 18          | 42          | 9                |
| <b>Utdanning</b>  |       |       |            |             |             |                  |         |            |             |             |                  |
| Barne- og ungdomsskolenivå .....                                | 365   | 202   | 11         | 5           | 114         | 72               | 163     | 61         | 44          | 42          | 16               |
| Gymnasnivå .....  | 902   | 497   | 17         | 12          | 310         | 158              | 405     | 107        | 80          | 176         | 42               |
| Universitets- og høyskole- nivå .....                           | 220   | 116   | 4          | 6           | 65          | 41               | 104     | 25         | 24          | 44          | 11               |
| Uoppgitt, ingen utdanning eller utdanning på førskolenivå ..... | 35    | 13    | 2          | -           | 9           | 2                | 22      | 9          | 3           | 9           | 1                |
| <b>Utført arbeidstid i uka</b>                                  |       |       |            |             |             |                  |         |            |             |             |                  |
| Var ikke på arbeid .....  | 23    | 7     | 1          | -           | 3           | 3                | 16      | 3          | 1           | 12          | -                |
| 1 - 19 timer .....  | 233   | 41    | 27         | 2           | 9           | 3                | 192     | 167        | 19          | 6           | -                |
| 20 - 29 timer .....   | 180   | 25    | 1          | 14          | 7           | 3                | 155     | 19         | 124         | 9           | 3                |
| 30 - 39 timer .....   | 700   | 448   | 5          | 6           | 416         | 21               | 252     | 12         | 7           | 229         | 4                |
| 40 timer og over .....  | 386   | 307   | -          | 1           | 63          | 243              | 79      | 1          | -           | 15          | 63               |

Tabell 9. Yrkesaktive 16 år og over i uka 27. oktober - 2. november 1990, etter kjønn, vanlig/avtalt arbeidstid og næring/yrkesfelt

|   | I alt | Menn  |            |             |             |                  | Kvinner |            |             |             |                  |
|---|-------|-------|------------|-------------|-------------|------------------|---------|------------|-------------|-------------|------------------|
|   |       | I alt | 1-19 timer | 20-29 timer | 30-39 timer | 40 timer og over | I alt   | 1-19 timer | 20-29 timer | 30-39 timer | 40 timer og over |
| I alt .....   | 1522  | 828   | 34         | 23          | 498         | 273              | 694     | 202        | 151         | 271         | 70               |
| <b>Næring</b>   |       |       |            |             |             |                  |         |            |             |             |                  |
| Jordbruk .....  | 128   | 88    | 5          | 2           | 15          | 66               | 40      | 8          | 7           | 7           | 18               |
| Skogbruk .....  | 18    | 18    | 1          | 1           | 9           | 7                | -       | -          | -           | -           | -                |
| Fiske og fangst .....   | -     | -     | -          | -           | -           | -                | -       | -          | -           | -           | -                |
| Oljeutvinning og bergverksdrift .....   | -     | -     | -          | -           | -           | -                | -       | -          | -           | -           | -                |
| Industri i alt .....  | 237   | 157   | 4          | 5           | 125         | 23               | 80      | 15         | 6           | 55          | 4                |
| Næringsmiddel-, drikkevare- og tobaksindustri .....                                   | 22    | 12    | -          | 1           | 10          | 1                | 10      | 3          | 3           | 2           | 2                |
| Tekstil-, beklednings-, lær- og lærvareindustri .....                                 | -     | -     | -          | -           | -           | -                | -       | -          | -           | -           | -                |
| Trevareindustri .....   | 39    | 35    | 1          | 2           | 25          | 7                | 4       | 3          | 1           | -           | -                |
| Treforedling, grafisk industri og forlag .....  | 2     | 2     | -          | -           | 2           | -                | -       | -          | -           | -           | -                |
| Kjemisk industri, mineral-, olje-, kull-, gummi- og plastindustri .....               | 41    | 36    | -          | 2           | 28          | 6                | 5       | 2          | 2           | 1           | -                |
| Keramikk- og glassindustri .....  | 1     | 1     | -          | -           | -           | 1                | -       | -          | -           | -           | -                |
| Metallindustri .....  | -     | -     | -          | -           | -           | -                | -       | -          | -           | -           | -                |
| Verkstedindustri .....  | 128   | 69    | 3          | -           | 58          | 8                | 59      | 5          | -           | 52          | 2                |
| Industri ellers .....   | 4     | 2     | -          | -           | 2           | -                | 2       | 2          | -           | -           | -                |
| Kraft- og vannforsyning .....   | 45    | 42    | 2          | -           | 40          | -                | 3       | 1          | 1           | 1           | -                |
| Bygge- og anleggsvirksomhet .....   | 174   | 168   | 1          | 2           | 103         | 62               | 6       | 3          | 1           | 1           | 1                |
| Varehandel .....  | 239   | 95    | 7          | -           | 40          | 48               | 144     | 39         | 41          | 47          | 17               |
| Hotell- og restaurantdrift .....  | 92    | 25    | 5          | 2           | 9           | 9                | 67      | 12         | 16          | 32          | 7                |
| Landtransport .....   | 50    | 46    | 3          | 3           | 28          | 12               | 4       | 1          | 1           | 1           | 1                |
| Sjøtransport .....  | 3     | 3     | -          | -           | 1           | 2                | -       | -          | -           | -           | -                |
| Transport ellers, lagring, post og telekommunikasjoner .....                          | 38    | 22    | 2          | -           | 18          | 2                | 16      | 4          | 2           | 9           | 1                |
| Bank- og finansieringsvirksomhet .....  | 18    | 7     | -          | 1           | 5           | 1                | 11      | 1          | 3           | 7           | -                |
| Forsikringsvirksomhet, eiendomsdrift og forretningsmessig tjenesteyting ..            | 39    | 23    | -          | -           | 14          | 9                | 16      | 4          | 2           | 10          | -                |
| Offentlig administrasjon, forsvar, politi og rettsvesen .....                         | 70    | 35    | 1          | -           | 27          | 7                | 35      | 17         | 7           | 10          | 1                |
| Renovasjon og rengjøring .....  | 1     | -     | -          | -           | -           | -                | 1       | -          | 1           | -           | -                |
| Undervisning og forskningsvirksomhet .....  | 121   | 48    | 2          | 4           | 27          | 15               | 73      | 12         | 30          | 23          | 8                |
| Helse- og sosialtjenester .....   | 189   | 25    | -          | 3           | 17          | 5                | 164     | 76         | 24          | 58          | 6                |
| Kulturell tjenesteyting, underholdning og sport .....                                 | 14    | 5     | 1          | -           | 3           | 1                | 9       | 4          | 3           | 2           | -                |
| Personlig tjenesteyting .....   | 46    | 21    | -          | -           | 17          | 4                | 25      | 5          | 6           | 8           | 6                |
| <b>Yrkesfelt</b>  |       |       |            |             |             |                  |         |            |             |             |                  |
| Teknisk, vitenskapelig, humanistisk og kunstnerisk arbeid .....                       | 282   | 112   | 4          | 7           | 66          | 35               | 170     | 47         | 46          | 66          | 11               |
| Administrasjons- og forvaltningsarbeid, bedrifts- og organisasjonsledelse i alt ..... | 48    | 35    | 1          | -           | 25          | 9                | 13      | 2          | 1           | 8           | 2                |
| Offentlig administrasjons- og forvaltningsarbeid .....                                | 22    | 13    | -          | -           | 12          | 1                | 9       | 1          | -           | 7           | 1                |
| Bedrifts- og organisasjonsledelse ..  | 26    | 22    | 1          | -           | 13          | 8                | 4       | 1          | 1           | 1           | 1                |
| Kontorarbeid .....  | 106   | 23    | 3          | 1           | 15          | 4                | 83      | 28         | 19          | 34          | 2                |
| Handelsarbeid .....   | 178   | 67    | 2          | -           | 29          | 36               | 111     | 26         | 29          | 39          | 17               |
| Jordbruks-, skogbruks- og fiskearbeid ..  | 145   | 104   | 6          | 3           | 24          | 71               | 41      | 7          | 9           | 7           | 18               |
| Gruve- og sprengningsarbeid m.m. ..   | 2     | 2     | -          | -           | 2           | -                | -       | -          | -           | -           | -                |
| Transport og kommunikasjonsarbeid ..  | 80    | 61    | 7          | 3           | 37          | 14               | 19      | 4          | 2           | 11          | 2                |
| Industri-, bygge- og anleggsarbeid i alt .....  | 434   | 376   | 7          | 7           | 273         | 89               | 58      | 4          | 2           | 50          | 2                |
| Jern- og metallvarearbeid .....   | 58    | 51    | 3          | -           | 39          | 9                | 7       | 1          | -           | 6           | -                |
| Elektroarbeid .....   | 137   | 96    | 1          | -           | 86          | 9                | 41      | 1          | -           | 38          | 2                |
| Trearbeid .....   | 92    | 92    | 2          | 2           | 61          | 27               | -       | -          | -           | -           | -                |
| Næringsmiddelarbeid .....   | 7     | 7     | -          | 1           | 5           | 1                | -       | -          | -           | -           | -                |
| Maskin- og motordrift .....   | 31    | 31    | -          | 2           | 11          | 18               | -       | -          | -           | -           | -                |
| Laste-, losse- og lagerarbeid .....   | 11    | 10    | -          | -           | 9           | 1                | 1       | -          | 1           | -           | -                |
| Industri-, bygge- og anleggsarbeid ellers .....                                       | 98    | 89    | 1          | 2           | 62          | 24               | 9       | 2          | 1           | 6           | -                |
| Servicearbeid og militært arbeid .....  | 247   | 48    | 4          | 2           | 27          | 15               | 199     | 84         | 43          | 56          | 16               |

Tabell 10. Yrkesaktive 16 år og over med fast oppmøteplass på arbeid i uka 27. oktober - 2. november 1990, etter tallet på arbeidsreiser, reisetid og yrkesfelt/oppmøteplass

|   | I alt | Reiste ikke | Reiste 1 gang                    |                               |                                    | Reiste 2-3 ganger                |                               |                                    | Reiste 4 ganger eller flere      |                               |                                    |
|---|-------|-------------|----------------------------------|-------------------------------|------------------------------------|----------------------------------|-------------------------------|------------------------------------|----------------------------------|-------------------------------|------------------------------------|
|   |       |             | Reise-<br>tid<br>under<br>45 min | Reise-<br>tid<br>45-89<br>min | Reise-<br>tid<br>90 min<br>og over | Reise-<br>tid<br>under<br>45 min | Reise-<br>tid<br>45-89<br>min | Reise-<br>tid<br>90 min<br>og over | Reise-<br>tid<br>under<br>45 min | Reise-<br>tid<br>45-89<br>min | Reise-<br>tid<br>90 min<br>og over |
| I alt   | 1396  | 245         | 43                               | 8                             | 25                                 | 177                              | 6                             | 4                                  | 853                              | 28                            | 7                                  |
| <b>Yrkesfelt</b>  |       |             |                                  |                               |                                    |                                  |                               |                                    |                                  |                               |                                    |
| Teknisk, vitenskapelig, humanistisk og kunstnerisk arbeid                       | 260   | 23          | 10                               | 2                             | 6                                  | 46                               | 2                             | -                                  | 162                              | 9                             | -                                  |
| Administrasjons- og forvaltningsarbeid, bedrifts- og organisasjonsledelse i alt | 43    | 1           | 1                                | -                             | 1                                  | 3                                | -                             | -                                  | 37                               | -                             | -                                  |
| Offentlig administrasjons- og forvaltningsarbeid                                | 21    | -           | 1                                | -                             | -                                  | 1                                | -                             | -                                  | 19                               | -                             | -                                  |
| Bedrifts- og organisasjonsledelse   | 22    | 1           | -                                | -                             | 1                                  | 2                                | -                             | -                                  | 18                               | -                             | -                                  |
| Kontorarbeid  | 99    | 6           | 5                                | -                             | 1                                  | 32                               | -                             | 1                                  | 54                               | -                             | -                                  |
| Handelsarbeid   | 165   | 18          | 3                                | 1                             | -                                  | 26                               | 2                             | -                                  | 113                              | 2                             | -                                  |
| Jordbruks- skogbruks- og fiskearbeid  | 131   | 96          | 7                                | 2                             | -                                  | 10                               | 1                             | -                                  | 12                               | 2                             | 1                                  |
| Gruve- og sprengningsarbeid m.m.  | 2     | -           | -                                | -                             | 1                                  | -                                | -                             | 1                                  | -                                | -                             | -                                  |
| Transport og kommunikasjonsarbeid   | 75    | 16          | 3                                | -                             | 3                                  | 9                                | 1                             | -                                  | 40                               | 3                             | -                                  |
| Industri-, bygge- og anleggsarbeid i alt  | 390   | 47          | 8                                | 3                             | 10                                 | 8                                | -                             | 2                                  | 298                              | 9                             | 5                                  |
| Jern- og metallvarearbeid   | 57    | 8           | 1                                | -                             | 2                                  | -                                | -                             | -                                  | 45                               | -                             | 1                                  |
| Elektroarbeid   | 127   | 10          | 3                                | 2                             | 1                                  | 2                                | -                             | -                                  | 107                              | 2                             | -                                  |
| Trearbeid   | 78    | 9           | 2                                | -                             | 2                                  | 4                                | -                             | 1                                  | 53                               | 5                             | 2                                  |
| Næringsmiddelarbeid   | 7     | 2           | -                                | -                             | -                                  | -                                | -                             | -                                  | 5                                | -                             | -                                  |
| Maskin- og motordrift   | 22    | 5           | -                                | 1                             | 1                                  | -                                | -                             | -                                  | 14                               | 1                             | -                                  |
| Laste-, losse og lagerarbeid  | 11    | 2           | -                                | -                             | -                                  | 1                                | -                             | -                                  | 8                                | -                             | -                                  |
| Industri-, bygge- og anleggsarbeid ellers                                       | 88    | 11          | 2                                | -                             | 4                                  | 1                                | -                             | 1                                  | 66                               | 1                             | 2                                  |
| Servicearbeid og militært arbeid  | 231   | 38          | 6                                | -                             | 3                                  | 43                               | -                             | -                                  | 137                              | 3                             | 1                                  |
| <b>Oppmøteplass og kjønn</b>  |       |             |                                  |                               |                                    |                                  |                               |                                    |                                  |                               |                                    |
| I bostedsfylket   | 1251  | 194         | 38                               | 4                             | 7                                  | 169                              | 6                             | 1                                  | 803                              | 26                            | 3                                  |
| Menn  | 656   | 121         | 14                               | 4                             | 5                                  | 34                               | 3                             | -                                  | 452                              | 20                            | 3                                  |
| Kvinner   | 595   | 73          | 24                               | -                             | 2                                  | 135                              | 3                             | 1                                  | 351                              | 6                             | -                                  |
| I bostedskommunen   | 1009  | 178         | 36                               | -                             | -                                  | 137                              | 3                             | -                                  | 649                              | 5                             | 1                                  |
| Menn  | 492   | 109         | 13                               | -                             | -                                  | 23                               | 1                             | -                                  | 342                              | 3                             | 1                                  |
| Kvinner   | 517   | 69          | 23                               | -                             | -                                  | 114                              | 2                             | -                                  | 307                              | 2                             | -                                  |
| 0617 Gol  | 148   | 3           | 1                                | -                             | -                                  | 21                               | -                             | 1                                  | 116                              | 5                             | 1                                  |
| Menn  | 96    | 3           | 1                                | -                             | -                                  | 4                                | -                             | -                                  | 82                               | 5                             | 1                                  |
| Kvinner   | 52    | -           | -                                | -                             | -                                  | 17                               | -                             | 1                                  | 34                               | -                             | -                                  |
| 0619 Ål   | 36    | 1           | -                                | -                             | -                                  | 6                                | 2                             | -                                  | 19                               | 8                             | -                                  |
| Menn  | 31    | 1           | -                                | -                             | -                                  | 5                                | 2                             | -                                  | 15                               | 8                             | -                                  |
| Kvinner   | 5     | -           | -                                | -                             | -                                  | 1                                | -                             | -                                  | 4                                | -                             | -                                  |
| 0615 Flå  | 20    | -           | 1                                | -                             | -                                  | 4                                | -                             | -                                  | 13                               | 2                             | -                                  |
| Menn  | 9     | -           | -                                | -                             | -                                  | 1                                | -                             | -                                  | 8                                | -                             | -                                  |
| Kvinner   | 11    | -           | 1                                | -                             | -                                  | 3                                | -                             | -                                  | 5                                | 2                             | -                                  |
| 0620 Hol  | 12    | 2           | -                                | 3                             | 1                                  | -                                | 1                             | -                                  | 2                                | 3                             | -                                  |
| Menn  | 9     | 1           | -                                | 3                             | 1                                  | -                                | -                             | -                                  | 2                                | 2                             | -                                  |
| Kvinner   | 3     | 1           | -                                | -                             | -                                  | -                                | 1                             | -                                  | -                                | 1                             | -                                  |
| Andre kommuner i fylket   | 26    | 10          | -                                | 1                             | 6                                  | 1                                | -                             | -                                  | 4                                | 3                             | 1                                  |
| Menn  | 19    | 7           | -                                | 1                             | 4                                  | 1                                | -                             | -                                  | 3                                | 2                             | 1                                  |
| Kvinner   | 7     | 3           | -                                | -                             | 2                                  | -                                | -                             | -                                  | 1                                | 1                             | -                                  |
| Utenfor fylket  | 49    | 30          | -                                | 2                             | 16                                 | -                                | -                             | -                                  | -                                | 1                             | -                                  |
| Menn  | 38    | 22          | -                                | 1                             | 14                                 | -                                | -                             | -                                  | -                                | 1                             | -                                  |
| Kvinner   | 11    | 8           | -                                | 1                             | 2                                  | -                                | -                             | -                                  | -                                | -                             | -                                  |
| 0301 Oslo   | 16    | 12          | -                                | -                             | 4                                  | -                                | -                             | -                                  | -                                | -                             | -                                  |
| Menn  | 9     | 6           | -                                | -                             | 3                                  | -                                | -                             | -                                  | -                                | -                             | -                                  |
| Kvinner   | 7     | 6           | -                                | -                             | 1                                  | -                                | -                             | -                                  | -                                | -                             | -                                  |
| 1201 Bergen   | 4     | 3           | -                                | -                             | 1                                  | -                                | -                             | -                                  | -                                | -                             | -                                  |
| Menn  | 4     | 3           | -                                | -                             | 1                                  | -                                | -                             | -                                  | -                                | -                             | -                                  |
| Kvinner   | -     | -           | -                                | -                             | -                                  | -                                | -                             | -                                  | -                                | -                             | -                                  |
| 0542 Nord-Aurdal  | 3     | -           | -                                | 2                             | -                                  | -                                | -                             | -                                  | -                                | 1                             | -                                  |
| Menn  | 2     | -           | -                                | 1                             | -                                  | -                                | -                             | -                                  | -                                | 1                             | -                                  |
| Kvinner   | 1     | -           | -                                | 1                             | -                                  | -                                | -                             | -                                  | -                                | -                             | -                                  |
| 1502 Molde  | 3     | 3           | -                                | -                             | -                                  | -                                | -                             | -                                  | -                                | -                             | -                                  |
| Menn  | 3     | 3           | -                                | -                             | -                                  | -                                | -                             | -                                  | -                                | -                             | -                                  |
| Kvinner   | -     | -           | -                                | -                             | -                                  | -                                | -                             | -                                  | -                                | -                             | -                                  |
| Andre steder utenfor fylket   | 23    | 12          | -                                | -                             | 11                                 | -                                | -                             | -                                  | -                                | -                             | -                                  |
| Menn  | 20    | 10          | -                                | -                             | 10                                 | -                                | -                             | -                                  | -                                | -                             | -                                  |
| Kvinner   | 3     | 2           | -                                | -                             | 1                                  | -                                | -                             | -                                  | -                                | -                             | -                                  |
| Uoppgitt oppmøteplass   | 96    | 21          | 5                                | 2                             | 2                                  | 8                                | -                             | 3                                  | 50                               | 1                             | 4                                  |
| Menn  | 52    | 16          | 4                                | 1                             | 2                                  | -                                | -                             | 3                                  | 22                               | 1                             | 3                                  |
| Kvinner   | 44    | 5           | 1                                | 1                             | -                                  | 8                                | -                             | -                                  | 28                               | -                             | 1                                  |

Tabell 11. Yrkesaktive 16 år og over med fast arbeidsreise i uka 27. oktober - 2. november 1990, etter reisemåte, oppmøteplass, tallet på arbeidsreiser, reisetid og etter reisemåte, kjønn og alder

|  | I alt | Ett transportmiddel |      |                    |     |                           | To eller flere transportmidler |  |                            |                     |
|--|-------|---------------------|------|--------------------|-----|---------------------------|--------------------------------|--|----------------------------|---------------------|
|  |       | Bil                 | Buss | Tog, trikk, T-bane | Båt | Sykkel, gange over 10 min | Annet                          | Kollektiv transport og/eller sykkel, gange over 10 min | Kollektiv transport og bil | Andre kombinasjoner |
| I alt  | 1151  | 808                 | 15   | 5                  | -   | 206                       | 47                             | 1  | 4                          | 65                  |
| <b>Oppmøteplass, tallet på arbeidsreiser og reisetid</b> |       |                     |      |                    |     |                           |                                |  |                            |                     |
| Oppmøteplass i bostedskommunen                           | 831   | 530                 | 8    | -                  | -   | 189                       | 44                             | -  | 3                          | 57                  |
| Reiste 1 gang  | 36    | 22                  | -    | -                  | -   | 11                        | 1                              | -  | -                          | 2                   |
| Under 45 min   | 36    | 22                  | -    | -                  | -   | 11                        | 1                              | -  | -                          | 2                   |
| 45 - 89 min  | -     | -                   | -    | -                  | -   | -                         | -                              | -  | -                          | -                   |
| 90 min og over   | -     | -                   | -    | -                  | -   | -                         | -                              | -  | -                          | -                   |
| Reiste 2 - 3 ganger                                      | 140   | 91                  | 2    | -                  | -   | 33                        | 9                              | -  | -                          | 5                   |
| Under 45 min   | 137   | 89                  | 2    | -                  | -   | 33                        | 9                              | -  | -                          | 4                   |
| 45 - 89 min  | 3     | 2                   | -    | -                  | -   | -                         | -                              | -  | -                          | 1                   |
| 90 min og over   | -     | -                   | -    | -                  | -   | -                         | -                              | -  | -                          | -                   |
| Reiste 4 ganger eller flere                              | 655   | 417                 | 6    | -                  | -   | 145                       | 34                             | -  | 3                          | 50                  |
| Under 45 min   | 649   | 412                 | 6    | -                  | -   | 145                       | 34                             | -  | 3                          | 49                  |
| 45 - 89 min  | 5     | 4                   | -    | -                  | -   | -                         | -                              | -  | -                          | 1                   |
| 90 min og over   | 1     | 1                   | -    | -                  | -   | -                         | -                              | -  | -                          | -                   |
| Oppmøteplass utenfor bostedskommunen                     | 245   | 225                 | 5    | 5                  | -   | 6                         | -                              | 1  | 1                          | 2                   |
| Reiste 1 gang  | 31    | 24                  | -    | 5                  | -   | -                         | -                              | 1  | 1                          | -                   |
| Under 45 min   | 2     | 2                   | -    | -                  | -   | -                         | -                              | -  | -                          | -                   |
| 45 - 89 min  | 6     | 6                   | -    | -                  | -   | -                         | -                              | -  | -                          | -                   |
| 90 min og over   | 23    | 16                  | -    | 5                  | -   | -                         | -                              | 1  | 1                          | -                   |
| Reiste 2 - 3 ganger                                      | 36    | 34                  | 1    | -                  | -   | 1                         | -                              | -  | -                          | -                   |
| Under 45 min   | 32    | 30                  | 1    | -                  | -   | 1                         | -                              | -  | -                          | -                   |
| 45 - 89 min  | 3     | 3                   | -    | -                  | -   | -                         | -                              | -  | -                          | -                   |
| 90 min og over   | 1     | 1                   | -    | -                  | -   | -                         | -                              | -  | -                          | -                   |
| Reiste 4 ganger eller flere                              | 178   | 167                 | 4    | -                  | -   | 5                         | -                              | -  | -                          | 2                   |
| Under 45 min   | 154   | 145                 | 3    | -                  | -   | 5                         | -                              | -  | -                          | 1                   |
| 45 - 89 min  | 22    | 20                  | 1    | -                  | -   | -                         | -                              | -  | -                          | 1                   |
| 90 min og over   | 2     | 2                   | -    | -                  | -   | -                         | -                              | -  | -                          | -                   |
| Uoppgitt oppmøteplass                                    | 75    | 53                  | 2    | -                  | -   | 11                        | 3                              | -  | -                          | 6                   |
| <b>Kjønn og alder</b>                                    |       |                     |      |                    |     |                           |                                |  |                            |                     |
| Menn   | 587   | 460                 | 6    | 4                  | -   | 64                        | 15                             | 1  | 1                          | 36                  |
| 16-19  | 19    | 11                  | 2    | -                  | -   | 4                         | 1                              | -  | -                          | 1                   |
| 20-24  | 47    | 42                  | -    | -                  | -   | 2                         | 1                              | -  | -                          | 2                   |
| 25-29  | 67    | 50                  | -    | 1                  | -   | 12                        | 3                              | -  | -                          | 1                   |
| 30-39  | 167   | 126                 | 1    | 3                  | -   | 14                        | 7                              | 1  | 1                          | 14                  |
| 40-49  | 135   | 110                 | -    | -                  | -   | 11                        | 2                              | -  | -                          | 12                  |
| 50-59  | 95    | 76                  | 2    | -                  | -   | 12                        | 1                              | -  | -                          | 4                   |
| 60-66  | 48    | 41                  | 1    | -                  | -   | 5                         | -                              | -  | -                          | 1                   |
| 67-69  | 3     | 1                   | -    | -                  | -   | 1                         | -                              | -  | -                          | 1                   |
| 70-  | 6     | 3                   | -    | -                  | -   | 3                         | -                              | -  | -                          | -                   |
| Kvinner  | 564   | 348                 | 9    | 1                  | -   | 142                       | 32                             | -  | 3                          | 29                  |
| 16-19  | 23    | 12                  | 1    | -                  | -   | 5                         | 4                              | -  | -                          | 1                   |
| 20-24  | 52    | 35                  | -    | 1                  | -   | 7                         | 4                              | -  | -                          | 5                   |
| 25-29  | 59    | 45                  | -    | -                  | -   | 9                         | 2                              | -  | -                          | 3                   |
| 30-39  | 138   | 98                  | 1    | -                  | -   | 20                        | 9                              | -  | 1                          | 9                   |
| 40-49  | 148   | 93                  | -    | -                  | -   | 41                        | 6                              | -  | 1                          | 7                   |
| 50-59  | 87    | 39                  | 4    | -                  | -   | 36                        | 4                              | -  | 1                          | 3                   |
| 60-66  | 47    | 21                  | 3    | -                  | -   | 20                        | 2                              | -  | -                          | 1                   |
| 67-69  | 5     | 3                   | -    | -                  | -   | 2                         | -                              | -  | -                          | -                   |
| 70-  | 5     | 2                   | -    | -                  | -   | 2                         | 1                              | -  | -                          | -                   |

Tabell 12. Boliger og bosatte. Hustype, tallet på rom, kjøkken. 3. november 1990

| Tallet på rom på 6 m <sup>2</sup> eller mer<br>(kjøkken, gang, bad o.l. er ikke medregnet) | Boliger |   |  |                      |   | Bosatte |           |
|--|---------|---|--|----------------------|---|---------|-----------|
|  | I alt   | Frittliggende enebolig eller våningshus tilknyttet gårdsdrift | Andre ene- og tomannsboliger og småhus | Blokk, leiegård e.l. | Forretningsbygg, bygg for felleshus-holdning e.l. | I alt   | Pr. bolig |
| I alt  | 1290    | 1125  | 128                                    | 4                    | 33  | 3391    | 2,6       |
| 1 rom  | 30      | 20  | 6                                      | -                    | 4   | 63      | 2,1       |
| Med kjøkken 6 m <sup>2</sup> eller større  | 14      | 11  | 2                                      | -                    | 1   | 30      | 2,1       |
| Med kjøkken mindre enn 6 m <sup>2</sup>  | 15      | 8   | 4                                      | -                    | 3   | 32      | 2,1       |
| Uten kjøkken   | 1       | 1   | -                                      | -                    | -   | 1       | 1,0       |
| 2 rom  | 157     | 116   | 37                                     | 1                    | 3   | 287     | 1,8       |
| Med kjøkken 6 m <sup>2</sup> eller større  | 115     | 84  | 29                                     | 1                    | 1   | 207     | 1,8       |
| Med kjøkken mindre enn 6 m <sup>2</sup>  | 34      | 26  | 8                                      | -                    | -   | 69      | 2,0       |
| Uten kjøkken   | 8       | 6   | -                                      | -                    | 2   | 11      | 1,4       |
| 3 rom  | 208     | 176   | 21                                     | 3                    | 8   | 463     | 2,2       |
| 4 rom  | 365     | 317   | 44                                     | -                    | 4   | 923     | 2,5       |
| 5 rom  | 236     | 217   | 11                                     | -                    | 8   | 638     | 2,7       |
| 6 rom  | 144     | 135   | 7                                      | -                    | 2   | 470     | 3,3       |
| 7 rom  | 66      | 62  | 1                                      | -                    | 3   | 234     | 3,5       |
| 8 rom  | 35      | 34  | 1                                      | -                    | -   | 118     | 3,4       |
| 9 rom eller flere  | 49      | 48  | -                                      | -                    | 1   | 195     | 4,0       |

Tabell 13. Boliger, rom og bosatte, etter hustype. 3. november 1990

|                   | I alt | Frittliggende enebolig eller våningshus tilknyttet gårdsdrift | Hus i kjede, rekkehus, terrassehus, vertikaldelt tomannsbolig | Horisontaldelt tomannsbolig eller annet boligbygg med mindre enn 3 etasjer | Blokk, leiegård e.l. | Forretningsbygg, bygg for felleshus-holdning e.l. |
|-------------------|-------|---|---|--|----------------------|---|
| Boliger i alt     | 1290  | 1125  | 64  | 64   | 4                    | 33  |
| Bosatte i alt     | 3391  | 3040  | 124   | 141  | 10                   | 76  |
| Bosatte pr. bolig | 2,6   | 2,7   | 1,9   | 2,2  | 2,5                  | 2,3   |
| Rom i alt         | 5670  | 5095  | 203   | 228  | 11                   | 132   |
| Rom pr. bolig     | 4,4   | 4,5   | 3,2   | 3,6  | 2,8                  | 4,0   |

Tabell 14. Boliger etter eieform og areal<sup>1</sup>. Rom og bosatte, etter eieform. 3. november 1990

|                              | I alt | Boligen eies |        |                         | Boligen leies |                   |                          |                 |
|------------------------------|-------|--------------|--------|-------------------------|---------------|-------------------|--------------------------|-----------------|
|                              |       | I alt        | Privat | Gjennom borettslag e.l. | I alt         | Som tjenestebolig | For et avgrenset tidsrom | På andre vilkår |
| Boliger i alt                | 1290  | 1020         | 969    | 51                      | 270           | 49                | 39                       | 182             |
| Under 50 m <sup>2</sup>      | 73    | 26           | 24     | 2                       | 47            | 7                 | 8                        | 32              |
| 50 - 59 m <sup>2</sup>       | 74    | 40           | 33     | 7                       | 34            | 3                 | 11                       | 20              |
| 60 - 79 m <sup>2</sup>       | 168   | 108          | 89     | 19                      | 60            | 7                 | 6                        | 47              |
| 80 - 99 m <sup>2</sup>       | 281   | 228          | 220    | 8                       | 53            | 12                | 4                        | 37              |
| 100 - 129 m <sup>2</sup>     | 334   | 294          | 286    | 8                       | 40            | 13                | 3                        | 24              |
| 130 - 149 m <sup>2</sup>     | 161   | 142          | 140    | 2                       | 19            | 2                 | 3                        | 14              |
| 150 - 199 m <sup>2</sup>     | 131   | 116          | 115    | 1                       | 15            | 4                 | 4                        | 7               |
| 200 m <sup>2</sup> eller mer | 68    | 66           | 62     | 4                       | 2             | 1                 | -                        | 1               |
| Bosatte i alt                | 3391  | 2827         | 2739   | 88                      | 564           | 119               | 88                       | 357             |
| Bosatte pr. bolig            | 2,6   | 2,8          | 2,8    | 1,7                     | 2,1           | 2,4               | 2,3                      | 2,0             |
| Rom i alt                    | 5670  | 4768         | 4572   | 196                     | 902           | 187               | 132                      | 583             |
| Rom pr. bolig                | 4,4   | 4,7          | 4,7    | 3,8                     | 3,3           | 3,8               | 3,4                      | 3,2             |

<sup>1</sup> Medregnet kjøkken, gang, bad o.l.

Tabell 15. Boliger etter tallet på rom og tallet på bosatte. 3. november 1990

| Tallet på bosatte | I alt | Tallet på rom |     |     |     |     |     |    |    |               |
|-------------------|-------|---------------|-----|-----|-----|-----|-----|----|----|---------------|
|                   |       | 1             | 2   | 3   | 4   | 5   | 6   | 7  | 8  | 9 eller flere |
| I alt             | 1290  | 30            | 157 | 208 | 365 | 236 | 144 | 66 | 35 | 49            |
| 1                 | 340   | 14            | 90  | 72  | 98  | 44  | 11  | 7  | 3  | 1             |
| 2                 | 354   | 4             | 39  | 68  | 111 | 75  | 37  | 10 | 4  | 6             |
| 3                 | 213   | 9             | 11  | 31  | 61  | 42  | 28  | 13 | 9  | 9             |
| 4                 | 253   | 2             | 7   | 29  | 63  | 59  | 46  | 15 | 15 | 17            |
| 5                 | 96    | -             | 6   | 4   | 25  | 14  | 15  | 18 | 4  | 10            |
| 6                 | 28    | 1             | 1   | 3   | 6   | 2   | 7   | 3  | -  | 5             |
| 7                 | 4     | -             | 2   | -   | 1   | -   | -   | -  | -  | 1             |
| 8                 | 2     | -             | 1   | 1   | -   | -   | -   | -  | -  | -             |
| 9                 | -     | -             | -   | -   | -   | -   | -   | -  | -  | -             |
| 10 eller flere    | -     | -             | -   | -   | -   | -   | -   | -  | -  | -             |

Tabell 16. Boliger etter husets byggeår og hustype/eieform/oppvarmingskilde. Bosatte og rom, etter husets byggeår. 3. november 1990

|  | I alt | Husets byggeår |           |           |           |           |           |           |           |
|--|-------|----------------|-----------|-----------|-----------|-----------|-----------|-----------|-----------|
|  |       | -1900          | 1901-1920 | 1921-1940 | 1941-1945 | 1946-1960 | 1961-1970 | 1971-1980 | 1981-1990 |
| Boliger i alt  | 1290  | 88             | 54        | 124       | 21        | 277       | 193       | 302       | 231       |
| <b>Hustype</b>   |       |                |           |           |           |           |           |           |           |
| Frittliggende enebolig eller våningshus tilknyttet gårdsdrift                                    | 1125  | 77             | 52        | 98        | 18        | 241       | 175       | 276       | 188       |
| Hus i kjede, rekkehus, terrassehus eller vertikaldelt tomannsbolig                               | 64    | 3              | -         | -         | -         | 11        | 7         | 12        | 31        |
| Horisontaldelt tomannsbolig eller annet boligbygg med mindre enn 3 etasjer                       | 64    | 5              | 1         | 14        | 3         | 19        | 11        | 2         | 9         |
| Blokk, leiegård eller annet boligbygg med 3 etasjer eller mer                                    | 4     | 1              | -         | -         | -         | 1         | -         | 2         | -         |
| Forretningsbygg, pensjonat, aldershjem, militærforlegning eller annet bygg for felleshusholdning | 33    | 2              | 1         | 12        | -         | 5         | -         | 10        | 3         |
| <b>Eie-/eieform</b>  |       |                |           |           |           |           |           |           |           |
| Eies i alt   | 1020  | 58             | 34        | 83        | 13        | 226       | 155       | 266       | 185       |
| Privat   | 969   | 55             | 34        | 77        | 12        | 216       | 149       | 260       | 166       |
| Gjennom borettslag eller boligaksjeselskap   | 51    | 3              | -         | 6         | 1         | 10        | 6         | 6         | 19        |
| Leies i alt  | 270   | 30             | 20        | 41        | 8         | 51        | 38        | 36        | 46        |
| Som tjenestebolig  | 49    | 2              | 1         | 5         | 2         | 12        | 8         | 9         | 10        |
| For et avgrenset tidsrom   | 39    | 4              | 3         | 6         | 2         | 7         | 3         | 6         | 8         |
| På andre vilkår  | 182   | 24             | 16        | 30        | 4         | 32        | 27        | 21        | 28        |
| <b>Oppvarmingskilde</b>  |       |                |           |           |           |           |           |           |           |
| En kilde, i alt  | 347   | 31             | 15        | 30        | 6         | 63        | 59        | 75        | 68        |
| Sentralvarme   | 79    | 2              | 2         | 6         | 2         | 7         | 14        | 30        | 16        |
| Elektriske ovner, varmekabler e.l.   | 103   | 5              | -         | 8         | -         | 14        | 12        | 23        | 41        |
| Ovner for flytende brensel   | 30    | 4              | 1         | 4         | 2         | 12        | 5         | 2         | -         |
| Ovner for fast brensel   | 135   | 20             | 12        | 12        | 2         | 30        | 28        | 20        | 11        |
| To eller flere kilder, i alt   | 943   | 57             | 39        | 94        | 15        | 214       | 134       | 227       | 163       |
| Elektriske ovner og ovner for fast brensel   | 554   | 41             | 22        | 54        | 7         | 117       | 69        | 108       | 136       |
| Elektriske ovner og ovner for flytende brensel   | 65    | 4              | 4         | 9         | -         | 13        | 9         | 21        | 5         |
| Ovner for fast og flytende brensel   | 33    | 2              | -         | 5         | -         | 14        | 7         | 4         | 1         |
| Sentralvarme og én eller flere andre kilder  | 51    | 3              | 1         | 4         | 3         | 4         | 7         | 22        | 7         |
| Andre kombinasjoner  | 240   | 7              | 12        | 22        | 5         | 66        | 42        | 72        | 14        |
| Bosatte i alt  | 3391  | 186            | 112       | 258       | 54        | 620       | 513       | 982       | 666       |
| Bosatte pr. bolig  | 2,6   | 2,1            | 2,1       | 2,1       | 2,6       | 2,2       | 2,7       | 3,3       | 2,9       |
| Rom i alt  | 5670  | 339            | 212       | 514       | 94        | 1175      | 829       | 1421      | 1086      |
| Rom pr. bolig  | 4,4   | 3,9            | 3,9       | 4,1       | 4,5       | 4,2       | 4,3       | 4,7       | 4,7       |

Tabell 17. Boliger og bosatte. Sanitærutstyr, størrelse og tilgjengelighet. 3. november 1990

|  | I alt | Sanitærutstyr |          |         |          |
|--|-------|---------------|----------|---------|----------|
|  |       | Med WC        |          | Uten WC |          |
|  |       | Med bad       | Uten bad | Med bad | Uten bad |
| I alt .....  | 1290  | 1239          | 11       | 11      | 29       |
| <b>Tallet på rom på 6 m<sup>2</sup> eller mer</b>  |       |               |          |         |          |
| (kjøkken, gang, bad o.l. er <i>ikke</i> medregnet) |       |               |          |         |          |
| 1 rom .....  | 30    | 24            | 1        | 3       | 2        |
| Med kjøkken 6 m <sup>2</sup> eller større .....    | 14    | 11            | -        | 2       | 1        |
| Med kjøkken mindre enn 6 m <sup>2</sup> .....      | 15    | 13            | 1        | -       | 1        |
| Uten kjøkken .....                                 | 1     | -             | -        | 1       | -        |
| 2 rom .....  | 157   | 130           | 7        | 4       | 16       |
| Med kjøkken 6 m <sup>2</sup> eller større .....    | 115   | 95            | 5        | 4       | 11       |
| Med kjøkken mindre enn 6 m <sup>2</sup> .....      | 34    | 31            | 1        | -       | 2        |
| Uten kjøkken .....                                 | 8     | 4             | 1        | -       | 3        |
| 3 rom .....  | 208   | 200           | 1        | -       | 7        |
| 4 rom .....  | 365   | 360           | 1        | 3       | 1        |
| 5 rom .....  | 236   | 233           | 1        | 1       | 1        |
| 6 rom .....  | 144   | 142           | -        | -       | 2        |
| 7 rom .....  | 66    | 66            | -        | -       | -        |
| 8 rom .....  | 35    | 35            | -        | -       | -        |
| 9 rom eller flere .....                            | 49    | 49            | -        | -       | -        |
| <b>Etasjeplassering. Heis</b>                      |       |               |          |         |          |
| Boliger med beboelsesrom i                         |       |               |          |         |          |
| én etasje i alt .....                              | 830   | 785           | 11       | 10      | 24       |
| Kjelleretasje .....                                | 45    | 43            | -        | 1       | 1        |
| Underetasje .....                                  | 35    | 32            | 2        | -       | 1        |
| 1. etasje .....                                    | 645   | 614           | 7        | 8       | 16       |
| 2. etasje .....                                    | 100   | 91            | 2        | 1       | 6        |
| 3. etasje .....                                    | 4     | 4             | -        | -       | -        |
| 4. etasje .....                                    | 1     | 1             | -        | -       | -        |
| I hus med heis .....                               | -     | -             | -        | -       | -        |
| I hus uten heis .....                              | 1     | 1             | -        | -       | -        |
| 5. etasje eller høyere .....                       | -     | -             | -        | -       | -        |
| I hus med heis .....                               | -     | -             | -        | -       | -        |
| I hus uten heis .....                              | -     | -             | -        | -       | -        |
| Boliger med beboelsesrom i                         |       |               |          |         |          |
| flere etasjer i alt .....                          | 460   | 454           | -        | 1       | 5        |
| 1. etasje og underetasje/kjeller .....             | 136   | 135           | -        | -       | 1        |
| 1. og 2. etasje .....                              | 270   | 267           | -        | -       | 3        |
| 1. og 2. etasje og underetasje/kjeller .....       | 39    | 37            | -        | 1       | 1        |
| 1., 2. og 3. etasje .....                          | 4     | 4             | -        | -       | -        |
| Andre etasjekombinasjoner .....                    | 11    | 11            | -        | -       | -        |
| Bosatte i alt .....                                | 3391  | 3294          | 21       | 18      | 58       |
| Bosatte pr. bolig .....                            | 2,6   | 2,7           | 1,9      | 1,6     | 2,0      |
| Rom i alt .....                                    | 5670  | 5539          | 27       | 28      | 76       |
| Rom pr. bolig .....                                | 4,4   | 4,5           | 2,5      | 2,5     | 2,6      |

Tabell 18. Boliger etter standardindikatorer. Bosatte etter alder og standardindikatorer. 3. november 1990

|  | Boliger | Bosatte |      |       |       |       |       |       |       |       |     |
|--|---------|---------|------|-------|-------|-------|-------|-------|-------|-------|-----|
|  |         | I alt   | 0-19 | 20-29 | 30-39 | 40-49 | 50-59 | 60-69 | 70-79 | 80-89 | 90- |
| I alt .....  | 1290    | 3391    | 885  | 488   | 474   | 423   | 319   | 368   | 305   | 119   | 10  |
| <b>Hustype</b>   |         |         |      |       |       |       |       |       |       |       |     |
| Frittliggende enebolig eller våningshus tilknyttet gårdsdrift            | 1125    | 3040    | 807  | 423   | 421   | 393   | 288   | 332   | 266   | 101   | 9   |
| Småhus .....   | 128     | 265     | 56   | 49    | 45    | 19    | 20    | 32    | 27    | 16    | 1   |
| Blokk, leiegård, forretningsbygg, bygg for felleshusholdning e.l.        | 37      | 86      | 22   | 16    | 8     | 11    | 11    | 4     | 12    | 2     | -   |
| <b>Tallet på rom. Kjøkken</b>  |         |         |      |       |       |       |       |       |       |       |     |
| 1 - 2 rom .....  | 187     | 350     | 60   | 78    | 35    | 30    | 24    | 47    | 52    | 23    | 1   |
| Med kjøkken .....  | 178     | 338     | 58   | 74    | 35    | 29    | 24    | 44    | 51    | 22    | 1   |
| Uten kjøkken .....   | 9       | 12      | 2    | 4     | -     | 1     | -     | 3     | 1     | 1     | -   |
| 3 - 4 rom .....  | 573     | 1386    | 323  | 180   | 198   | 166   | 126   | 181   | 147   | 60    | 5   |
| 5 rom eller flere .....  | 530     | 1655    | 502  | 230   | 241   | 227   | 169   | 140   | 106   | 36    | 4   |
| <b>Byggeår</b>   |         |         |      |       |       |       |       |       |       |       |     |
| - 1900 .....   | 88      | 186     | 37   | 21    | 26    | 14    | 10    | 23    | 41    | 14    | -   |
| 1901 - 1960 .....  | 476     | 1044    | 190  | 134   | 99    | 93    | 100   | 183   | 173   | 68    | 4   |
| 1961 - 1990 .....  | 726     | 2161    | 658  | 333   | 349   | 316   | 209   | 162   | 91    | 37    | 6   |
| <b>Oppvarmingskilder</b>   |         |         |      |       |       |       |       |       |       |       |     |
| Én kilde, i alt .....  | 347     | 859     | 202  | 132   | 123   | 97    | 75    | 114   | 84    | 31    | 1   |
| Sentralvarme, elektriske ovner, varmekabler e.l. ....                    | 182     | 466     | 129  | 80    | 77    | 60    | 41    | 40    | 26    | 13    | -   |
| Ovner for flytende brensel ...   | 30      | 66      | 10   | 9     | 7     | 6     | 6     | 17    | 5     | 6     | -   |
| Ovner for fast brensel .....   | 135     | 327     | 63   | 43    | 39    | 31    | 28    | 57    | 53    | 12    | 1   |
| To eller flere kilder, i alt .....                                       | 943     | 2532    | 683  | 356   | 351   | 326   | 244   | 254   | 221   | 88    | 9   |
| Elektriske ovner og ovner for fast brensel .....                         | 554     | 1530    | 455  | 200   | 261   | 171   | 122   | 141   | 120   | 55    | 5   |
| Elektriske ovner og ovner for flytende brensel .....                     | 65      | 149     | 25   | 27    | 6     | 31    | 21    | 19    | 16    | 3     | 1   |
| Ovner for fast og flytende brensel .....                                 | 33      | 64      | 12   | 12    | -     | 9     | 7     | 9     | 7     | 7     | 1   |
| Sentralvarme og én eller flere andre kilder .....                        | 51      | 169     | 57   | 26    | 24    | 22    | 20    | 13    | 5     | 1     | 1   |
| Andre kombinasjoner .....  | 240     | 620     | 134  | 91    | 60    | 93    | 74    | 72    | 73    | 22    | 1   |
| <b>Sanitærforhold</b>  |         |         |      |       |       |       |       |       |       |       |     |
| Har både bad og WC .....   | 1239    | 3294    | 871  | 471   | 464   | 412   | 308   | 354   | 293   | 112   | 9   |
| Har WC, men ikke bad .....   | 11      | 21      | 2    | 5     | 1     | -     | 4     | 4     | 2     | 3     | -   |
| Har bad, men ikke WC .....   | 11      | 18      | 4    | 2     | 2     | 5     | 1     | 1     | -     | 3     | -   |
| Har verken bad eller WC .....  | 29      | 58      | 8    | 10    | 7     | 6     | 6     | 9     | 10    | 1     | 1   |
| <b>Etasjeplassering. Hels</b>  |         |         |      |       |       |       |       |       |       |       |     |
| Boliger med beboelsesrom i én etasje i alt .....                         | 830     | 2064    | 499  | 314   | 271   | 252   | 206   | 231   | 206   | 79    | 6   |
| 1. etasje, kjelleretasje eller underetasje .....                         | 725     | 1833    | 441  | 267   | 235   | 232   | 191   | 208   | 181   | 73    | 5   |
| 2. etasje eller høyere .....   | 105     | 231     | 58   | 47    | 36    | 20    | 15    | 23    | 25    | 6     | 1   |
| I hus med heis .....   | 3       | 4       | 2    | -     | -     | -     | -     | 1     | 1     | -     | -   |
| I hus uten heis .....  | 102     | 227     | 56   | 47    | 36    | 20    | 15    | 22    | 24    | 6     | 1   |
| Boliger med beboelsesrom i flere etasjer .....                           | 460     | 1327    | 386  | 174   | 203   | 171   | 113   | 137   | 99    | 40    | 4   |
| <b>Plan i boligen</b>  |         |         |      |       |       |       |       |       |       |       |     |
| Boliger med kjøkken, bad, WC og minst ett beboelsesrom på ett plan ..... | 1188    | 3170    | 838  | 450   | 446   | 407   | 297   | 336   | 279   | 108   | 9   |
| <b>Eie-/leieform</b>   |         |         |      |       |       |       |       |       |       |       |     |
| Eies i alt .....   | 1020    | 2827    | 751  | 355   | 393   | 377   | 288   | 329   | 250   | 79    | 5   |
| Privat .....   | 969     | 2739    | 739  | 345   | 380   | 369   | 282   | 311   | 237   | 71    | 5   |
| Gjennom borettslag e.l. ....   | 51      | 88      | 12   | 10    | 13    | 8     | 6     | 18    | 13    | 8     | -   |
| Leies .....  | 270     | 564     | 134  | 133   | 81    | 46    | 31    | 39    | 55    | 40    | 5   |
| <b>Tallet på bosatte</b>   |         |         |      |       |       |       |       |       |       |       |     |
| 1 .....  | 340     | 340     | 9    | 37    | 36    | 20    | 23    | 68    | 80    | 63    | 4   |
| 2 .....  | 354     | 708     | 37   | 86    | 45    | 38    | 92    | 187   | 181   | 39    | 3   |
| 3 .....  | 213     | 639     | 138  | 132   | 89    | 86    | 95    | 65    | 25    | 8     | 1   |
| 4 .....  | 253     | 1012    | 398  | 129   | 204   | 174   | 67    | 29    | 7     | 3     | 1   |
| 5 .....  | 96      | 480     | 214  | 67    | 79    | 73    | 27    | 11    | 6     | 3     | -   |
| 6 eller flere .....  | 34      | 212     | 89   | 37    | 21    | 32    | 15    | 8     | 6     | 3     | 1   |



Tabell 19. Husholdninger, familier og personer, etter type husholdning<sup>1</sup>. Husholdninger etter type husholdning<sup>1</sup> og tallet på familier i husholdningen/yrkesaktivitet i husholdningen/eieform/tallet på rom i boligen og kjøkken. 3.november 1990

|  | I alt | En-<br>person-<br>hus-<br>hold-<br>ninger | Flerpersonhusholdninger<br>uten barn |                 |                                   | Flerpersonhusholdninger<br>med barn |        |        |                          |
|--|-------|---|--------------------------------------|-----------------|-----------------------------------|-------------------------------------|--------|--------|--------------------------|
|  |       |   | I alt                                | 2 per-<br>soner | 3 per-<br>soner<br>eller<br>flere | I alt                               | 1 barn | 2 barn | 3 barn<br>eller<br>flere |
| Personer i alt .....                               | 3391  | 340                                       | 1303                                 | 654             | 649                               | 1748                                | 700    | 701    | 347                      |
| Familier i alt .....                               | 1464  | 340                                       | 610                                  | 377             | 233                               | 514                                 | 248    | 192    | 74                       |
| Husholdninger i alt .....                          | 1290  | 340                                       | 513                                  | 327             | 186                               | 437                                 | 199    | 172    | 66                       |
| <b>Tallet på familier i husholdningen</b>          |       |   |                                      |                 |                                   |                                     |        |        |                          |
| 1 familie .....                                    | 1130  | 340                                       | 420                                  | 277             | 143                               | 370                                 | 159    | 152    | 59                       |
| 2 familier .....                                   | 147   | -   | 89                                   | 50              | 39                                | 58                                  | 32     | 20     | 6                        |
| 3 familier .....                                   | 12    | -   | 4                                    | -               | 4                                 | 8                                   | 7      | -      | 1                        |
| 4 familier eller flere .....                       | 1     | -   | -                                    | -               | -                                 | 1                                   | 1      | -      | -                        |
| <b>Yrkesaktivitet. Tallet på yrkesaktive i uka</b> |       |   |                                      |                 |                                   |                                     |        |        |                          |
| Husholdning uten yrkesaktive .....                 | 413   | 227                                       | 160                                  | 146             | 14                                | 26                                  | 14     | 8      | 4                        |
| Husholdning med 1 yrkesaktiv .....                 | 367   | 113                                       | 130                                  | 91              | 39                                | 124                                 | 49     | 46     | 29                       |
| Heltid <sup>2</sup> .....                          | 281   | 89  | 95                                   | 64              | 31                                | 97                                  | 36     | 35     | 26                       |
| Deltid .....                                       | 86    | 24  | 35                                   | 27              | 8                                 | 27                                  | 13     | 11     | 3                        |
| Husholdning med 2 yrkesaktive .....                | 402   | -   | 169                                  | 90              | 79                                | 233                                 | 94     | 111    | 28                       |
| Begge på heltid .....                              | 192   | -   | 90                                   | 46              | 44                                | 102                                 | 45     | 44     | 13                       |
| En på heltid .....                                 | 196   | -   | 72                                   | 37              | 35                                | 124                                 | 46     | 63     | 15                       |
| Ingen på heltid .....                              | 14    | -   | 7                                    | 7               | -                                 | 7                                   | 3      | 4      | -                        |
| Husholdning med 3 yrkesaktive .....                | 86    | -   | 43                                   | -               | 43                                | 43                                  | 34     | 6      | 3                        |
| Alle på heltid .....                               | 25    | -   | 13                                   | -               | 13                                | 12                                  | 11     | 1      | -                        |
| To på heltid .....                                 | 48    | -   | 27                                   | -               | 27                                | 21                                  | 16     | 3      | 2                        |
| En på heltid .....                                 | 13    | -   | 3                                    | -               | 3                                 | 10                                  | 7      | 2      | 1                        |
| Ingen på heltid .....                              | -     | -   | -                                    | -               | -                                 | -                                   | -      | -      | -                        |
| Husholdning med 4 yrkesaktive og over .....        | 22    | -   | 11                                   | -               | 11                                | 11                                  | 8      | 1      | 2                        |
| <b>Eie-/leieform</b>                               |       |   |                                      |                 |                                   |                                     |        |        |                          |
| Eies i alt .....                                   | 1020  | 227                                       | 427                                  | 265             | 162                               | 366                                 | 159    | 147    | 60                       |
| Privat .....                                       | 969   | 198                                       | 411                                  | 251             | 160                               | 360                                 | 156    | 146    | 58                       |
| Gjennom borettslag e.l. ....                       | 51    | 29  | 16                                   | 14              | 2                                 | 6                                   | 3      | 1      | 2                        |
| Leies i alt .....                                  | 270   | 113                                       | 86                                   | 62              | 24                                | 71                                  | 40     | 25     | 6                        |
| Som tjenestebolig .....                            | 49    | 16  | 17                                   | 13              | 4                                 | 16                                  | 7      | 7      | 2                        |
| For et avgrenset tidsrom .....                     | 39    | 17  | 8                                    | 3               | 5                                 | 14                                  | 7      | 5      | 2                        |
| På andre vilkår .....                              | 182   | 80  | 61                                   | 46              | 15                                | 41                                  | 26     | 13     | 2                        |
| <b>Tallet på rom. Kjøkken</b>                      |       |   |                                      |                 |                                   |                                     |        |        |                          |
| 1 rom .....  | 30    | 14  | 7                                    | 3               | 4                                 | 9                                   | 5      | 3      | 1                        |
| Med kjøkken 6 m <sup>2</sup> eller større .....    | 14    | 6   | 3                                    | 2               | 1                                 | 5                                   | 2      | 3      | -                        |
| Med kjøkken mindre enn 6 m <sup>2</sup> ..         | 15    | 7   | 4                                    | 1               | 3                                 | 4                                   | 3      | -      | 1                        |
| Uten kjøkken .....                                 | 1     | 1   | -                                    | -               | -                                 | -                                   | -      | -      | -                        |
| 2 rom .....  | 157   | 90  | 45                                   | 34              | 11                                | 22                                  | 14     | 7      | 1                        |
| Med kjøkken 6 m <sup>2</sup> eller større .....    | 115   | 68  | 34                                   | 25              | 9                                 | 13                                  | 9      | 3      | 1                        |
| Med kjøkken mindre enn 6 m <sup>2</sup> ..         | 34    | 17  | 9                                    | 7               | 2                                 | 8                                   | 5      | 3      | -                        |
| Uten kjøkken .....                                 | 8     | 5   | 2                                    | 2               | -                                 | 1                                   | -      | 1      | -                        |
| 3 rom .....  | 208   | 72  | 87                                   | 59              | 28                                | 49                                  | 25     | 19     | 5                        |
| 4 rom .....  | 365   | 98  | 151                                  | 105             | 46                                | 116                                 | 56     | 41     | 19                       |
| 5 rom .....  | 236   | 44  | 105                                  | 70              | 35                                | 87                                  | 42     | 41     | 4                        |
| 6 rom .....  | 144   | 11  | 65                                   | 36              | 29                                | 68                                  | 33     | 25     | 10                       |
| 7 rom .....  | 66    | 7   | 24                                   | 10              | 14                                | 35                                  | 10     | 11     | 14                       |
| 8 rom .....  | 35    | 3   | 13                                   | 4               | 9                                 | 19                                  | 7      | 9      | 3                        |
| 9 rom eller flere .....                            | 49    | 1   | 16                                   | 6               | 10                                | 32                                  | 7      | 16     | 9                        |

<sup>1</sup> I denne tabellen er barn (ugifte hjemmeboende) 18 år og over holdt utenfor ved grupperingen av husholdninger etter type. Husholdninger som har barn bare i alderen 18 år og over, er derfor regnet som flerpersonehusholdninger uten barn. <sup>2</sup> Heltid er *samlet* avtalt/vanlig arbeidstid på 30 timer eller mer i uka (alle arbeidsforhold).

Tabell 20. Husholdninger, familier og personer, etter husholdningsstørrelse/type husholdning. Absolutte tall og prosent. 3. november 1990

|  | Absolutte tall |          |               | Prosent  |          |               |
|--|----------------|----------|---------------|----------|----------|---------------|
|  | Personer       | Familier | Husholdninger | Personer | Familier | Husholdninger |
| I alt .....  | 3391           | 1464     | 1290          | 100,0    | 100,0    | 100,0         |
| <b>Husholdningsstørrelse</b>                         |                |          |               |          |          |               |
| 1 person .....                                       | 340            | 340      | 340           | 10,0     | 23,2     | 26,4          |
| 2 personer .....                                     | 708            | 406      | 354           | 20,9     | 27,7     | 27,4          |
| 3 personer .....                                     | 639            | 255      | 213           | 18,8     | 17,4     | 16,5          |
| 4 personer .....                                     | 1012           | 289      | 253           | 29,8     | 19,7     | 19,6          |
| 5 personer eller flere .....                         | 692            | 174      | 130           | 20,4     | 11,9     | 10,1          |
| <b>Husholdningstype</b>                              |                |          |               |          |          |               |
| Énpersonhusholdninger .....                          | 340            | 340      | 340           | 10,0     | 23,2     | 26,4          |
| <b>Alder</b>   |                |          |               |          |          |               |
| - 24 .....   | 25             | 25       | 25            | 0,7      | 1,7      | 1,9           |
| 25 - 34 .....  | 43             | 43       | 43            | 1,3      | 2,9      | 3,3           |
| 35 - 44 .....  | 23             | 23       | 23            | 0,7      | 1,6      | 1,8           |
| 45 - 69 .....  | 102            | 102      | 102           | 3,0      | 7,0      | 7,9           |
| 70 - 79 .....  | 80             | 80       | 80            | 2,4      | 5,5      | 6,2           |
| 80 - 84 .....  | 37             | 37       | 37            | 1,1      | 2,5      | 2,9           |
| 85 - 89 .....  | 26             | 26       | 26            | 0,8      | 1,8      | 2,0           |
| 90 - .....   | 4              | 4        | 4             | 0,1      | 0,3      | 0,3           |
| Flerpersonhusholdninger uten barn <sup>1</sup> ..... | 1303           | 610      | 513           | 38,4     | 41,7     | 39,8          |
| <b>Alder eldste person</b>                           |                |          |               |          |          |               |
| - 24 .....   | 20             | 18       | 10            | 0,6      | 1,2      | 0,8           |
| 25 - 34 .....  | 50             | 42       | 25            | 1,5      | 2,9      | 1,9           |
| 35 - 44 .....  | 72             | 34       | 27            | 2,1      | 2,3      | 2,1           |
| 45 - 69 .....  | 726            | 298      | 269           | 21,4     | 20,4     | 20,9          |
| 70 - 79 .....  | 310            | 154      | 134           | 9,1      | 10,5     | 10,4          |
| 80 - 84 .....  | 65             | 34       | 28            | 1,9      | 2,3      | 2,2           |
| 85 - 89 .....  | 47             | 22       | 15            | 1,4      | 1,5      | 1,2           |
| 90 - .....   | 13             | 8        | 5             | 0,4      | 0,5      | 0,4           |
| Flerpersonhusholdninger med barn <sup>1</sup> .....  | 1748           | 514      | 437           | 51,5     | 35,1     | 33,9          |
| <b>Alder yngste barn</b>                             |                |          |               |          |          |               |
| 0 - 6 .....  | 849            | 266      | 214           | 25,0     | 18,2     | 16,6          |
| 7 - 15 .....   | 743            | 200      | 183           | 21,9     | 13,7     | 14,2          |
| 16 - 17 .....  | 156            | 48       | 40            | 4,6      | 3,3      | 3,1           |
| <b>Tallet på barn i husholdningen</b>                |                |          |               |          |          |               |
| 1 barn .....   | 700            | 248      | 199           | 20,6     | 16,9     | 15,4          |
| 2 barn .....   | 701            | 192      | 172           | 20,7     | 13,1     | 13,3          |
| 3 barn .....   | 293            | 65       | 57            | 8,6      | 4,4      | 4,4           |
| 4 barn eller flere .....                             | 54             | 9        | 9             | 1,6      | 0,6      | 0,7           |

<sup>1</sup> I denne tabellen er barn (ugifte hjemmeboende) 18 år og over holdt utenfor ved grupperingen av husholdninger etter type. Husholdninger som har barn bare i alderen 18 år og over, er derfor regnet som flerpersonhusholdninger uten barn.

Tabell 21. Husholdninger etter type husholdning<sup>1</sup> og disponering av personbil/avfallssortering.  
3. november 1990

|  | I alt | Husholdninger med barn | Husholdninger uten barn |                     |       |       |       |     |
|--|-------|------------------------|-------------------------|---------------------|-------|-------|-------|-----|
|  |       |                        | I alt                   | Alder eldste person |       |       |       |     |
|  |       |                        |                         | -24                 | 25-44 | 45-69 | 70-79 | 80- |
| I alt .....                                | 1290  | 437                    | 853                     | 35                  | 118   | 371   | 214   | 115 |
| <b>Disponering av personbil</b>            |       |                        |                         |                     |       |       |       |     |
| 1 bil .....                                | 651   | 206                    | 445                     | 15                  | 63    | 215   | 122   | 30  |
| 2 biler .....                              | 337   | 186                    | 151                     | 5                   | 32    | 76    | 28    | 10  |
| 3 biler eller flere .....                  | 49    | 20                     | 29                      | -                   | 4     | 21    | -     | 4   |
| Husholdningen disponerer ikke bil ...      | 253   | 25                     | 228                     | 15                  | 19    | 59    | 64    | 71  |
| <b>Avfallssortering (kildesortering)</b>   |       |                        |                         |                     |       |       |       |     |
| Husholdningen sorterer avfall, i alt ...   | 594   | 225                    | 369                     | 16                  | 52    | 166   | 101   | 34  |
| Papir <sup>2</sup> .....                   | 288   | 97                     | 191                     | 4                   | 26    | 77    | 66    | 18  |
| Glass <sup>2</sup> .....                   | 383   | 145                    | 238                     | 14                  | 32    | 102   | 72    | 18  |
| Batterier <sup>2</sup> .....               | 483   | 201                    | 282                     | 12                  | 46    | 128   | 76    | 20  |
| Maling, lakk, olje e.l. <sup>2</sup> ..... | 176   | 72                     | 104                     | 2                   | 10    | 53    | 31    | 8   |
| Annet avfall <sup>2</sup> .....            | 196   | 61                     | 135                     | 2                   | 10    | 71    | 40    | 12  |
| Husholdningen sorterer ikke avfall ...     | 696   | 212                    | 484                     | 19                  | 66    | 205   | 113   | 81  |

<sup>1</sup> I denne tabellen er barn (ugifte hjemmeboende) 18 år og over holdt utenfor ved grupperingen av husholdninger etter type. Husholdninger som har barn bare i alderen 18 år og over, er derfor regnet som husholdninger uten barn. <sup>2</sup> Noen husholdninger sorterer flere typer avfall. Derfor blir summen av husholdninger etter avfallstype større enn tallet på husholdninger som sorterer avfall i alt.

Tabell 22. Familier i privathusholdninger etter familietype. Personer etter alder og familietype.  
3. november 1990

| Alder           | I alt | Enslig | Ektepar uten ugifte barn | Ektepar med ugifte barn | Mor med barn | Far med barn |
|-----------------|-------|--------|--------------------------|-------------------------|--------------|--------------|
| <b>Familier</b> |       |        |                          |                         |              |              |
| I alt .....     | 1464  | 547    | 263                      | 500                     | 128          | 26           |
| <b>Personer</b> |       |        |                          |                         |              |              |
| I alt .....     | 3391  | 547    | 526                      | 1949                    | 309          | 60           |
| 0 - 4 .....     | 216   | 1      | -                        | 146                     | 67           | 2            |
| 5 - 9 .....     | 184   | -      | -                        | 158                     | 23           | 3            |
| 10 - 14 .....   | 230   | 1      | -                        | 199                     | 25           | 5            |
| 15 - 19 .....   | 255   | 17     | -                        | 207                     | 24           | 7            |
| 20 - 24 .....   | 264   | 50     | 7                        | 165                     | 34           | 8            |
| 25 - 29 .....   | 224   | 56     | 14                       | 105                     | 42           | 7            |
| 30 - 34 .....   | 237   | 51     | 5                        | 156                     | 22           | 3            |
| 35 - 39 .....   | 237   | 24     | 10                       | 185                     | 15           | 3            |
| 40 - 44 .....   | 244   | 19     | 4                        | 202                     | 13           | 6            |
| 45 - 49 .....   | 179   | 18     | 14                       | 131                     | 13           | 3            |
| 50 - 54 .....   | 159   | 18     | 34                       | 97                      | 7            | 3            |
| 55 - 59 .....   | 160   | 22     | 45                       | 84                      | 7            | 2            |
| 60 - 64 .....   | 179   | 39     | 73                       | 60                      | 5            | 2            |
| 65 - 69 .....   | 189   | 49     | 107                      | 28                      | 4            | 1            |
| 70 - 74 .....   | 175   | 53     | 96                       | 20                      | 2            | 4            |
| 75 - 79 .....   | 130   | 45     | 78                       | 3                       | 3            | 1            |
| 80 - 84 .....   | 77    | 43     | 30                       | 1                       | 3            | -            |
| 85 - 89 .....   | 42    | 34     | 7                        | 1                       | -            | -            |
| 90 - .....      | 10    | 7      | 2                        | 1                       | -            | -            |

Tabell 23. Hovedtall for par og personer i par. 3. november 1990

|   | I alt | Gifte |                        | Samboende             |       |                        |
|---|-------|-------|------------------------|-----------------------|-------|------------------------|
|   |       | I alt | Uten barn <sup>1</sup> | Med barn <sup>1</sup> | I alt | Uten barn <sup>1</sup> |
| <b>Par</b>  |       |       |                        |                       |       |                        |
| I alt   |       |       |                        |                       |       |                        |
| <b>Tallet på barn i husholdningen<sup>1</sup></b>         |       |       |                        |                       |       |                        |
| 0   |       |       |                        |                       |       |                        |
| 1   |       |       |                        |                       |       |                        |
| 2   |       |       |                        |                       |       |                        |
| 3   |       |       |                        |                       |       |                        |
| 4   |       |       |                        |                       |       |                        |
| 5 og over   |       |       |                        |                       |       |                        |
| <b>Parets yrkesaktivitet i uka</b>                        |       |       |                        |                       |       |                        |
| <b>27. oktober - 2. november 1990</b>                     |       |       |                        |                       |       |                        |
| Ingen yrkesaktiv  |       |       |                        |                       |       |                        |
| En yrkesaktiv   |       |       |                        |                       |       |                        |
| Begge yrkesaktive   |       |       |                        |                       |       |                        |
| <b>Personer</b>   |       |       |                        |                       |       |                        |
| I alt   |       |       |                        |                       |       |                        |
| <b>Alder</b>  |       |       |                        |                       |       |                        |
| 0 - 19  |       |       |                        |                       |       |                        |
| 20 - 29   |       |       |                        |                       |       |                        |
| 30 - 39   |       |       |                        |                       |       |                        |
| 40 - 49   |       |       |                        |                       |       |                        |
| 50 - 59   |       |       |                        |                       |       |                        |
| 60 - 69   |       |       |                        |                       |       |                        |
| 70 -  |       |       |                        |                       |       |                        |
| <b>Høyeste utdanning</b>                                  |       |       |                        |                       |       |                        |
| Barne- og ungdomsskolenivå                                |       |       |                        |                       |       |                        |
| Gymnasnivå  |       |       |                        |                       |       |                        |
| Universitets- og høghskolenivå                            |       |       |                        |                       |       |                        |
| Uoppgitt, ingen utdanning eller utdanning på førskolenivå |       |       |                        |                       |       |                        |

Tallene i denne tabellen er ikke ferdige. Tabellen vil bli utarbeidet seinere, og kan fås ved å vende seg til Statistisk sentralbyrå, Folketellingskontoret.

<sup>1</sup> I denne tabellen er barn (ugifte hjemmeboende) 18 år og over holdt utenfor ved grupperingen av par. Par som har barn bare i alderen 18 år og over, er derfor regnet som par uten barn.

Tabell 24. Barn 0-17 år etter alder, familietype og mors/fars yrkesaktivitet i uka 27. oktober - 2. november 1990

| Alder              | I alt | Ektepar med barn                |                             |                              | Mor med barn        |                | Far med barn        |                |
|--------------------|-------|---------------------------------|-----------------------------|------------------------------|---------------------|----------------|---------------------|----------------|
|                    |       | Ingen av foreldrene yrkesaktive | En av foreldrene yrkesaktiv | Begge foreldrene yrkesaktive | Mor ikke yrkesaktiv | Mor yrkesaktiv | Far ikke yrkesaktiv | Far yrkesaktiv |
| I alt <sup>1</sup> | 745   | 15                              | 187                         | 406                          | 53                  | 73             | -                   | 11             |
| 0                  | 38    | -                               | 10                          | 12                           | 9                   | 6              | -                   | 1              |
| 1                  | 43    | -                               | 11                          | 15                           | 7                   | 10             | -                   | -              |
| 2                  | 47    | -                               | 14                          | 21                           | 7                   | 4              | -                   | 1              |
| 3                  | 51    | -                               | 10                          | 25                           | 7                   | 9              | -                   | -              |
| 4                  | 36    | 1                               | 9                           | 18                           | 5                   | 3              | -                   | -              |
| 5                  | 36    | 2                               | 14                          | 17                           | 1                   | 2              | -                   | -              |
| 6                  | 35    | 1                               | 7                           | 19                           | 2                   | 5              | -                   | 1              |
| 7                  | 37    | -                               | 10                          | 23                           | 1                   | 3              | -                   | -              |
| 8                  | 34    | 1                               | 10                          | 18                           | 2                   | 3              | -                   | -              |
| 9                  | 42    | -                               | 12                          | 24                           | 1                   | 3              | -                   | 2              |
| 10                 | 47    | -                               | 11                          | 29                           | 1                   | 6              | -                   | -              |
| 11                 | 40    | 1                               | 11                          | 24                           | 1                   | 2              | -                   | 1              |
| 12                 | 39    | 1                               | 14                          | 19                           | 1                   | 2              | -                   | 2              |
| 13                 | 52    | 1                               | 7                           | 37                           | 2                   | 3              | -                   | 2              |
| 14                 | 51    | 4                               | 10                          | 30                           | 2                   | 5              | -                   | -              |
| 15                 | 36    | -                               | 13                          | 19                           | -                   | 3              | -                   | 1              |
| 16                 | 45    | -                               | 6                           | 36                           | 1                   | 2              | -                   | -              |
| 17                 | 36    | 3                               | 8                           | 20                           | 3                   | 2              | -                   | -              |

<sup>1</sup> Barn 0-17 år i alt er ikke det samme som personer 0-17 år i alt. Se tekstdelen, pkt. 4.1.

Tabell 25. Personer 67 år og over. Alder, tallet på personer i husholdningen, husholdningstype og indikatorer for boligstandard. 3. november 1990

|  | I alt | 67 - 69 år |               | 70 - 79 år |               | 80 - 89 år |               | 90 år og over |               |
|--|-------|------------|---------------|------------|---------------|------------|---------------|---------------|---------------|
|  |       | Bor alene  | Bor med flere | Bor alene  | Bor med flere | Bor alene  | Bor med flere | Bor alene     | Bor med flere |
| I alt .....  | 594   | 27         | 93            | 80         | 233           | 63         | 79            | 4             | 15            |
| I felleshusholdning .....  | 40    | -          | -             | -          | 8             | -          | 23            | -             | 9             |
| I privathusholdning i alt .....  | 554   | 27         | 93            | 80         | 225           | 63         | 56            | 4             | 6             |
| <b>Hustype</b>   |       |            |               |            |               |            |               |               |               |
| Frittliggende enebolig eller våningshus tilknyttet gårdsdrift .....    | 482   | 21         | 85            | 69         | 197           | 51         | 50            | 4             | 5             |
| Småhus .....   | 56    | 6          | 6             | 9          | 18            | 10         | 6             | -             | 1             |
| Blokk, leiegård, forretningsbygg, bygg for felleshusholdning e.l. .... | 16    | -          | 2             | 2          | 10            | 2          | -             | -             | -             |
| <b>Tallet på rom. Kjøkken</b>  |       |            |               |            |               |            |               |               |               |
| 1 - 2 rom .....  | 93    | 8          | 9             | 21         | 31            | 18         | 5             | 1             | -             |
| Med kjøkken .....  | 91    | 8          | 9             | 20         | 31            | 17         | 5             | 1             | -             |
| Uten kjøkken .....   | 2     | -          | -             | 1          | -             | 1          | -             | -             | -             |
| 3 - 4 rom .....  | 273   | 17         | 44            | 44         | 103           | 32         | 28            | 2             | 3             |
| 5 rom eller flere .....  | 188   | 2          | 40            | 15         | 91            | 13         | 23            | 1             | 3             |
| <b>Byggeår</b>   |       |            |               |            |               |            |               |               |               |
| - 1900 .....   | 63    | 1          | 7             | 14         | 27            | 7          | 7             | -             | -             |
| 1901 - 1960 .....  | 312   | 14         | 53            | 47         | 126           | 37         | 31            | 2             | 2             |
| 1961 - 1990 .....  | 179   | 12         | 33            | 19         | 72            | 19         | 18            | 2             | 4             |
| <b>Oppvarmingskilder</b>   |       |            |               |            |               |            |               |               |               |
| Én kilde, i alt .....  | 151   | 6          | 29            | 23         | 61            | 17         | 14            | 1             | -             |
| Sentralvarme, elektriske ovner, varmekabler e.l. ....                  | 49    | 2          | 8             | 7          | 19            | 10         | 3             | -             | -             |
| Ovner for flytende brensel .....                                       | 15    | 1          | 3             | 3          | 2             | 1          | 5             | -             | -             |
| Ovner for fast brensel .....   | 87    | 3          | 18            | 13         | 40            | 6          | 6             | 1             | -             |
| To eller flere kilder, i alt .....                                     | 403   | 21         | 64            | 57         | 164           | 46         | 42            | 3             | 6             |
| Sentralvarme og én eller flere andre kilder .....                      | 10    | -          | 3             | 1          | 4             | 1          | -             | -             | 1             |
| Andre kombinasjoner .....  | 393   | 21         | 61            | 56         | 160           | 45         | 42            | 3             | 5             |
| <b>Sanitærforhold</b>  |       |            |               |            |               |            |               |               |               |
| Har både bad og WC .....   | 528   | 27         | 87            | 71         | 222           | 59         | 53            | 3             | 6             |
| Har WC, men ikke bad .....   | 8     | -          | 3             | 1          | 1             | 2          | 1             | -             | -             |
| Har bad, men ikke WC .....   | 4     | -          | 1             | -          | -             | 2          | 1             | -             | -             |
| Har verken bad eller WC .....  | 14    | -          | 2             | 8          | 2             | -          | 1             | 1             | -             |
| <b>Etasjeplassering. Heis</b>  |       |            |               |            |               |            |               |               |               |
| Boliger med beboelsesrom i én etasje i alt .....                       | 361   | 14         | 56            | 58         | 148           | 50         | 29            | 3             | 3             |
| 1. etasje, kjelleretasje eller underetasje .....                       | 317   | 13         | 45            | 47         | 134           | 45         | 28            | 2             | 3             |
| 2. etasje eller høyere .....   | 44    | 1          | 11            | 11         | 14            | 5          | 1             | 1             | -             |
| I hus med heis .....   | 1     | -          | -             | 1          | -             | -          | -             | -             | -             |
| I hus uten heis .....  | 43    | 1          | 11            | 10         | 14            | 5          | 1             | 1             | -             |
| Boliger med beboelsesrom i flere etasjer .....                         | 193   | 13         | 37            | 22         | 77            | 13         | 27            | 1             | 3             |
| <b>Plan i boligen</b>  |       |            |               |            |               |            |               |               |               |
| Boliger med kjøkken, bad, WC og minst ett beboelsesrom på ett plan ..  | 505   | 26         | 83            | 69         | 210           | 57         | 51            | 3             | 6             |
| <b>Eie-/leieform</b>   |       |            |               |            |               |            |               |               |               |
| Eies i alt .....   | 445   | 26         | 85            | 62         | 188           | 39         | 40            | 2             | 3             |
| Privat .....   | 416   | 20         | 83            | 57         | 180           | 32         | 39            | 2             | 3             |
| Gjennom borettslag e.l. ....   | 29    | 6          | 2             | 5          | 8             | 7          | 1             | -             | -             |
| Leies .....  | 109   | 1          | 8             | 18         | 37            | 24         | 16            | 2             | 3             |

Tabell 26. Folkemengde etter alder, kjønn og type bostedsstrøk/grunnkrets. 3. november 1990

|  | I alt | Alder |      |       |       |       |       |       |       |       |       |     |
|--|-------|-------|------|-------|-------|-------|-------|-------|-------|-------|-------|-----|
|  |       | 0-6   | 7-15 | 16-19 | 20-24 | 25-29 | 30-49 | 50-59 | 60-66 | 67-69 | 70-79 | 80- |
| Kommunen                               | 3434  | 287   | 380  | 218   | 264   | 224   | 897   | 320   | 250   | 120   | 313   | 161 |
| Menn                                   | 1701  | 125   | 202  | 118   | 137   | 117   | 449   | 161   | 124   | 55    | 149   | 64  |
| Kvinner                                | 1733  | 162   | 178  | 100   | 127   | 107   | 448   | 159   | 126   | 65    | 164   | 97  |
| <b>Type bostedsstrøk og kjønn</b>      |       |       |      |       |       |       |       |       |       |       |       |     |
| <b>Tettsteder</b>                      |       |       |      |       |       |       |       |       |       |       |       |     |
| Tettbygde strøk                        | 2089  | 177   | 224  | 124   | 163   | 143   | 539   | 209   | 151   | 71    | 183   | 105 |
| Menn                                   | 1018  | 76    | 115  | 63    | 87    | 77    | 265   | 104   | 71    | 37    | 83    | 40  |
| Kvinner                                | 1071  | 101   | 109  | 61    | 76    | 66    | 274   | 105   | 80    | 34    | 100   | 65  |
| 2051 Nesbyen                           | 2089  | 177   | 224  | 124   | 163   | 143   | 539   | 209   | 151   | 71    | 183   | 105 |
| Menn                                   | 1018  | 76    | 115  | 63    | 87    | 77    | 265   | 104   | 71    | 37    | 83    | 40  |
| Kvinner                                | 1071  | 101   | 109  | 61    | 76    | 66    | 274   | 105   | 80    | 34    | 100   | 65  |
| Sprødtbygde strøk                      | 1318  | 105   | 152  | 93    | 98    | 80    | 348   | 109   | 98    | 49    | 130   | 56  |
| Menn                                   | 669   | 47    | 83   | 55    | 49    | 39    | 179   | 56    | 53    | 18    | 66    | 24  |
| Kvinner                                | 649   | 58    | 69   | 38    | 49    | 41    | 169   | 53    | 45    | 31    | 64    | 32  |
| Uoppgitt                               | 27    | 5     | 4    | 1     | 3     | 1     | 10    | 2     | 1     | -     | -     | -   |
| <b>Delområde, grunnkrets og kjønn</b>  |       |       |      |       |       |       |       |       |       |       |       |     |
| 01 Nes                                 | 3407  | 282   | 376  | 217   | 261   | 223   | 887   | 318   | 249   | 120   | 313   | 161 |
| Menn                                   | 1687  | 123   | 198  | 118   | 136   | 116   | 444   | 160   | 124   | 55    | 149   | 64  |
| Kvinner                                | 1720  | 159   | 178  | 99    | 125   | 107   | 443   | 158   | 125   | 65    | 164   | 97  |
| 0101 Syversrud                         | 141   | 15    | 24   | 9     | 8     | 7     | 41    | 7     | 10    | 6     | 11    | 3   |
| Menn                                   | 74    | 9     | 14   | 5     | 3     | 2     | 22    | 4     | 5     | 1     | 7     | 2   |
| Kvinner                                | 67    | 6     | 10   | 4     | 5     | 5     | 19    | 3     | 5     | 5     | 4     | 1   |
| 0102 Eidal-Espeseth                    | 353   | 25    | 37   | 28    | 31    | 26    | 88    | 32    | 21    | 15    | 37    | 13  |
| Menn                                   | 180   | 12    | 23   | 19    | 17    | 10    | 45    | 16    | 11    | 4     | 19    | 4   |
| Kvinner                                | 173   | 13    | 14   | 9     | 14    | 16    | 43    | 16    | 10    | 11    | 18    | 9   |
| 0103 Dokken                            | 202   | 13    | 24   | 18    | 12    | 11    | 58    | 20    | 16    | 4     | 18    | 8   |
| Menn                                   | 100   | 5     | 11   | 7     | 5     | 7     | 31    | 10    | 10    | 2     | 8     | 4   |
| Kvinner                                | 102   | 8     | 13   | 11    | 7     | 4     | 27    | 10    | 6     | 2     | 10    | 4   |
| 0104 Nesbyen vest Myre-Sjøng           | 174   | 19    | 18   | 7     | 13    | 16    | 41    | 19    | 12    | 9     | 17    | 3   |
| Menn                                   | 94    | 10    | 13   | 6     | 5     | 8     | 20    | 12    | 4     | 6     | 9     | 1   |
| Kvinner                                | 80    | 9     | 5    | 1     | 8     | 8     | 21    | 7     | 8     | 3     | 8     | 2   |
| 0105 Nesbyen vest sentrum              | 670   | 46    | 56   | 50    | 53    | 34    | 144   | 76    | 53    | 30    | 88    | 40  |
| Menn                                   | 316   | 20    | 25   | 24    | 31    | 18    | 77    | 31    | 22    | 16    | 38    | 14  |
| Kvinner                                | 354   | 26    | 31   | 26    | 22    | 16    | 67    | 45    | 31    | 14    | 50    | 26  |
| 0106 Nesbyen vest Moane                | 208   | 16    | 26   | 7     | 11    | 18    | 47    | 20    | 22    | 13    | 20    | 8   |
| Menn                                   | 100   | 8     | 13   | 3     | 5     | 8     | 22    | 10    | 9     | 7     | 11    | 4   |
| Kvinner                                | 108   | 8     | 13   | 4     | 6     | 10    | 25    | 10    | 13    | 6     | 9     | 4   |
| 0107 Nesbyen øst Vøltebakken-<br>Ruud  | 121   | 5     | 7    | 8     | 14    | 7     | 20    | 16    | 5     | -     | 9     | 30  |
| Menn                                   | 56    | 2     | 5    | 6     | 8     | 4     | 9     | 7     | 3     | -     | 4     | 8   |
| Kvinner                                | 65    | 3     | 2    | 2     | 6     | 3     | 11    | 9     | 2     | -     | 5     | 22  |
| 0108 Nesbyen øst Vøltebakken-<br>Bling | 349   | 30    | 39   | 28    | 20    | 31    | 96    | 35    | 25    | 15    | 22    | 8   |
| Menn                                   | 174   | 12    | 20   | 13    | 10    | 20    | 47    | 18    | 14    | 8     | 9     | 3   |
| Kvinner                                | 175   | 18    | 19   | 15    | 10    | 11    | 49    | 17    | 11    | 7     | 13    | 5   |
| 0109 Nesbyen øst Briskebyen-<br>Dalen  | 732   | 80    | 93   | 30    | 64    | 58    | 232   | 56    | 49    | 12    | 40    | 18  |
| Menn                                   | 360   | 31    | 47   | 16    | 34    | 27    | 112   | 33    | 25    | 5     | 19    | 11  |
| Kvinner                                | 372   | 49    | 46   | 14    | 30    | 31    | 120   | 23    | 24    | 7     | 21    | 7   |
| 0110 Nordhagen                         | 132   | 10    | 14   | 10    | 18    | 6     | 39    | 6     | 11    | 2     | 8     | 8   |
| Menn                                   | 70    | 6     | 9    | 8     | 7     | 4     | 20    | 2     | 6     | 1     | 4     | 3   |
| Kvinner                                | 62    | 4     | 5    | 2     | 11    | 2     | 19    | 4     | 5     | 1     | 4     | 5   |
| 0111 Ålton                             | 118   | 7     | 16   | 11    | 8     | 3     | 28    | 10    | 6     | 3     | 19    | 7   |
| Menn                                   | 62    | 2     | 12   | 4     | 5     | 3     | 13    | 7     | 3     | 1     | 9     | 3   |
| Kvinner                                | 56    | 5     | 4    | 7     | 3     | -     | 15    | 3     | 3     | 2     | 10    | 4   |
| 0112 Sevre                             | 71    | 8     | 2    | 2     | 1     | -     | 14    | 10    | 8     | 4     | 15    | 7   |
| Menn                                   | 35    | 4     | -    | 2     | 1     | -     | 8     | 4     | 4     | 3     | 7     | 2   |
| Kvinner                                | 36    | 4     | 2    | -     | -     | -     | 6     | 6     | 4     | 1     | 8     | 5   |
| 0113 Lie                               | 136   | 8     | 20   | 9     | 8     | 6     | 39    | 11    | 11    | 7     | 9     | 8   |
| Menn                                   | 66    | 2     | 6    | 5     | 5     | 5     | 18    | 6     | 8     | 1     | 5     | 5   |
| Kvinner                                | 70    | 6     | 14   | 4     | 3     | 1     | 21    | 5     | 3     | 6     | 4     | 3   |
| Uoppgitt                               | 27    | 5     | 4    | 1     | 3     | 1     | 10    | 2     | 1     | -     | -     | -   |

Tabell 27. Yrkesaktive 16 år og over, etter næring, kjønn og type bostedsstrøk/grunnkrets. 3. november 1989 - 2. november 1990

|                                       | I alt | Jord-<br>bruk,<br>skog-<br>bruk,<br>fiske<br>og<br>fangst | Oljeut-<br>vinning<br>og<br>berg-<br>verks-<br>drift | Industri | Kraft-<br>og<br>vann-<br>for-<br>syning | Bygge-<br>og<br>anleggs-<br>virksom-<br>het | Vare-<br>handel,<br>hotell-<br>og<br>restau-<br>rant-<br>virk-<br>somhet | Transport,<br>lagring,<br>post- og<br>telekom-<br>munika-<br>sjoner | Bank-,<br>finans- og<br>forsikrings-<br>virksomhet,<br>eiendoms-<br>drift og<br>forretnings-<br>messig<br>tjeneste-<br>ytning | Offent-<br>lig,<br>sosial<br>og<br>privat<br>tjeneste-<br>ytning |
|---------------------------------------|-------|---|--|----------|---|---|--|---|---|--|
| Kommunen                              | 1808  | 192   | -  | 284      | 47                                      | 213   | 417  | 102   | 61  | 492  |
| Menn                                  | 975   | 135   | -  | 186      | 44                                      | 206   | 148  | 78  | 33  | 145  |
| Kvinner                               | 833   | 57  | -  | 98       | 3                                       | 7   | 269  | 24  | 28  | 347  |
| <b>Type bostedsstrøk og kjønn</b>     |       |   |  |          |   |   |  |   |   |  |
| <b>Tettsteder</b>                     |       |   |  |          |   |   |  |   |   |  |
| Tettbygde strøk                       | 1104  | 35  | -  | 185      | 31                                      | 126   | 268  | 73  | 42  | 344  |
| Menn                                  | 583   | 25  | -  | 112      | 29                                      | 122   | 100  | 58  | 25  | 112  |
| Kvinner                               | 521   | 10  | -  | 73       | 2                                       | 4   | 168  | 15  | 17  | 232  |
| 2051 Nesbyen                          | 1104  | 35  | -  | 185      | 31                                      | 126   | 268  | 73  | 42  | 344  |
| Menn                                  | 583   | 25  | -  | 112      | 29                                      | 122   | 100  | 58  | 25  | 112  |
| Kvinner                               | 521   | 10  | -  | 73       | 2                                       | 4   | 168  | 15  | 17  | 232  |
| Spredtbygde strøk                     | 690   | 157   | -  | 97       | 15                                      | 86  | 147  | 28  | 18  | 142  |
| Menn                                  | 384   | 110   | -  | 72       | 14                                      | 83  | 47   | 19  | 7   | 32   |
| Kvinner                               | 306   | 47  | -  | 25       | 1                                       | 3   | 100  | 9   | 11  | 110  |
| Uoppgitt                              | 14    | -   | -  | 2        | 1                                       | 1   | 2  | 1   | 1   | 6  |
| <b>Delområde, grunnkrets og kjønn</b> |       |   |  |          |   |   |  |   |   |  |
| 01 Nes                                | 1794  | 192   | -  | 282      | 46                                      | 212   | 415  | 101   | 60  | 486  |
| Menn                                  | 967   | 135   | -  | 184      | 43                                      | 205   | 147  | 77  | 32  | 144  |
| Kvinner                               | 827   | 57  | -  | 98       | 3                                       | 7   | 268  | 24  | 28  | 342  |
| 0101 Syversrud                        | 69    | 18  | -  | 13       | -                                       | 5   | 14   | 3   | 1   | 15   |
| Menn                                  | 37    | 12  | -  | 9        | -                                       | 5   | 3  | -   | -   | 5  |
| Kvinner                               | 32    | 6   | -  | 4        | -                                       | -   | 11   | -   | 1   | 10   |
| 0102 Eidal-Espeseth                   | 181   | 49  | -  | 19       | 1                                       | 28  | 33   | 4   | 3   | 44   |
| Menn                                  | 102   | 33  | -  | 16       | 1                                       | 27  | 13   | 3   | 1   | 8  |
| Kvinner                               | 79    | 16  | -  | 3        | -                                       | 1   | 20   | 1   | 2   | 36   |
| 0103 Dokken                           | 114   | 14  | -  | 22       | 4                                       | 13  | 28   | 6   | 6   | 21   |
| Menn                                  | 63    | 9   | -  | 18       | 3                                       | 13  | 7  | 4   | 3   | 6  |
| Kvinner                               | 51    | 5   | -  | 4        | 1                                       | -   | 21   | 2   | 3   | 15   |
| 0104 Nesbyen vest Myre-               |       |   |  |          |   |   |  |   |   |  |
| Sjong                                 | 88    | 4   | -  | 12       | 10                                      | 10  | 21   | 3   | 4   | 24   |
| Menn                                  | 47    | 3   | -  | 7        | 9                                       | 10  | 6  | 3   | 3   | 6  |
| Kvinner                               | 41    | 1   | -  | 5        | 1                                       | -   | 15   | -   | 1   | 18   |
| 0105 Nesbyen vest sentrum             | 345   | 12  | -  | 42       | 8                                       | 33  | 111  | 12  | 16  | 111  |
| Menn                                  | 180   | 8   | -  | 30       | 8                                       | 30  | 42   | 11  | 10  | 41   |
| Kvinner                               | 165   | 4   | -  | 12       | -                                       | 3   | 69   | 1   | 6   | 70   |
| 0106 Nesbyen vest Moane               | 108   | 10  | -  | 13       | 2                                       | 16  | 32   | 8   | 2   | 25   |
| Menn                                  | 56    | 7   | -  | 7        | 2                                       | 15  | 10   | 6   | 1   | 8  |
| Kvinner                               | 52    | 3   | -  | 6        | -                                       | 1   | 22   | 2   | 1   | 17   |
| 0107 Nesbyen øst Veltebakken-         |       |   |  |          |   |   |  |   |   |  |
| Ruud                                  | 55    | 3   | -  | 15       | 1                                       | 5   | 8  | 5   | 1   | 17   |
| Menn                                  | 30    | 2   | -  | 9        | 1                                       | 5   | 4  | 5   | -   | 4  |
| Kvinner                               | 25    | 1   | -  | 6        | -                                       | -   | 4  | -   | 1   | 13   |
| 0108 Nesbyen øst Veltebakken-         |       |   |  |          |   |   |  |   |   |  |
| Bling                                 | 198   | 7   | -  | 44       | 5                                       | 16  | 42   | 15  | 6   | 63   |
| Menn                                  | 105   | 5   | -  | 25       | 5                                       | 15  | 22   | 11  | 4   | 18   |
| Kvinner                               | 93    | 2   | -  | 19       | -                                       | 1   | 20   | 4   | 2   | 45   |
| 0109 Nesbyen øst Briskebyen-          |       |   |  |          |   |   |  |   |   |  |
| Dalen                                 | 406   | 8   | -  | 75       | 13                                      | 55  | 81   | 34  | 14  | 126  |
| Menn                                  | 214   | 7   | -  | 42       | 12                                      | 54  | 27   | 24  | 7   | 41   |
| Kvinner                               | 192   | 1   | -  | 33       | 1                                       | 1   | 54   | 10  | 7   | 85   |
| 0110 Nordhagen                        | 75    | 14  | -  | 5        | 2                                       | 8   | 23   | 4   | 3   | 16   |
| Menn                                  | 41    | 12  | -  | 4        | 2                                       | 8   | 8  | 3   | 1   | 3  |
| Kvinner                               | 34    | 2   | -  | 1        | -                                       | -   | 15   | 1   | 2   | 13   |
| 0111 Ålton                            | 56    | 22  | -  | 10       | -                                       | 7   | 9  | 3   | 1   | 4  |
| Menn                                  | 31    | 12  | -  | 7        | -                                       | 7   | 2  | 1   | 1   | 1  |
| Kvinner                               | 25    | 10  | -  | 3        | -                                       | -   | 7  | 2   | -   | 3  |
| 0112 Sevre                            | 25    | 8   | -  | 3        | -                                       | 4   | 1  | 1   | 2   | 6  |
| Menn                                  | 16    | 7   | -  | 2        | -                                       | 4   | -  | 1   | 1   | 1  |
| Kvinner                               | 9     | 1   | -  | 1        | -                                       | -   | 1  | -   | 1   | 5  |
| 0113 Lie                              | 74    | 23  | -  | 9        | -                                       | 12  | 12   | 3   | 1   | 14   |
| Menn                                  | 45    | 18  | -  | 8        | -                                       | 12  | 3  | 2   | -   | 2  |
| Kvinner                               | 29    | 5   | -  | 1        | -                                       | -   | 9  | 1   | 1   | 12   |
| Uoppgitt                              | 14    | -   | -  | 2        | 1                                       | 1   | 2  | 1   | 1   | 6  |

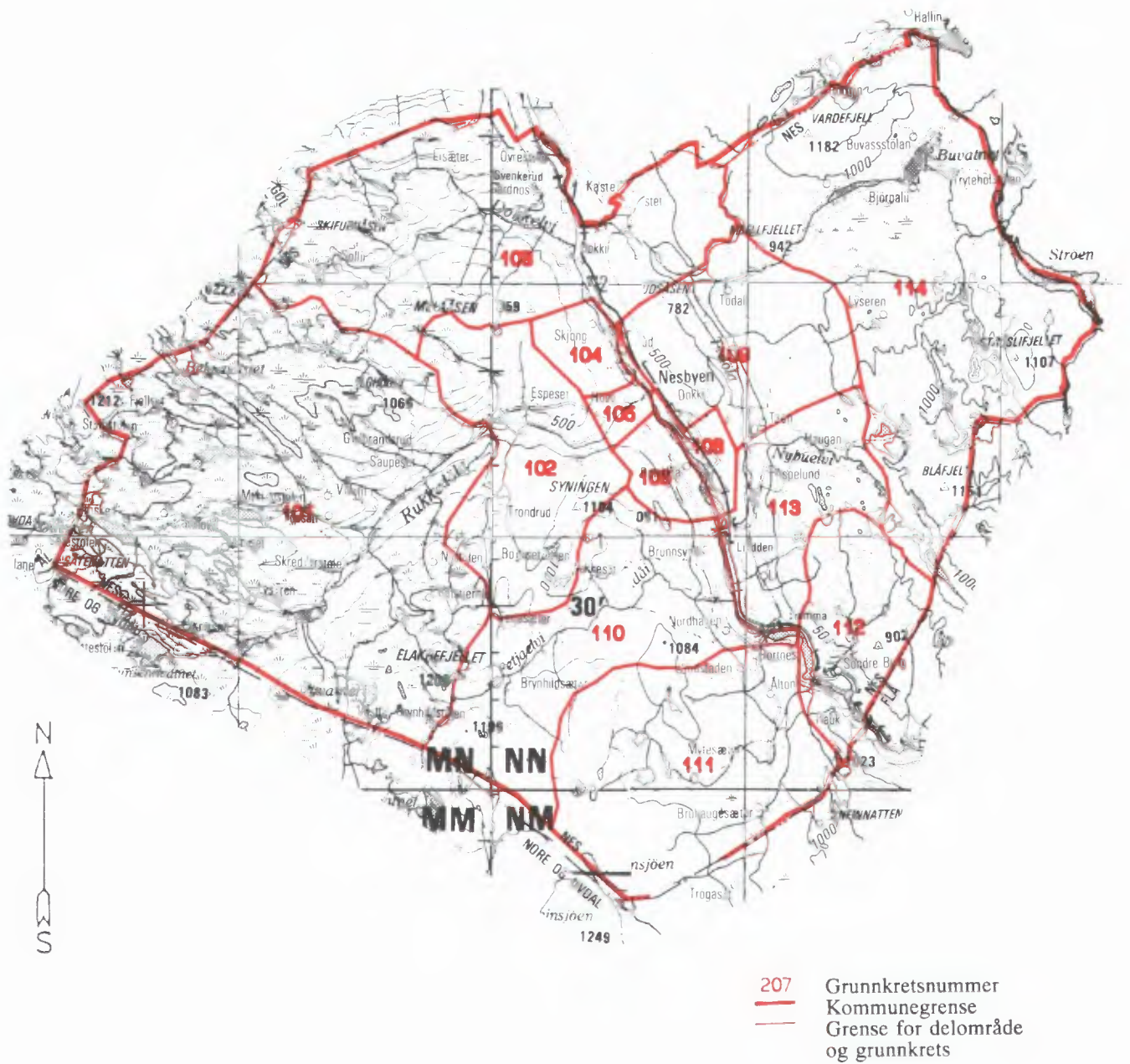
Tabell 28. Privathusholdninger. Utvalgte kjennetegn for boligstandard, og disponering av personbil. Bostedsstrøk/grunnkrets. 3. november 1990

|  | Alle privat-<br>hushold-<br>ninger | Boligen har<br>både bad<br>og WC | Kjøkken<br>6 m <sup>2</sup><br>og over | Boligen<br>bygget<br>etter 1960 | Hushold-<br>ningen eier<br>boligen | Hushold-<br>ningen dispo-<br>nerer bil | Bolig-<br>rommene<br>er på ett<br>plan | Boligen<br>ligger i<br>2. et. eller<br>huset har<br>ikke heis |
|--|------------------------------------|----------------------------------|--|---------------------------------|------------------------------------|--|--|---|
| Kommunen .....                               | 1290                               | 1239                             | 1196                                   | 726                             | 1020                               | 1037                                   | 1188                                   | 105   |
| <b>Type bostedsstrøk</b>                     |                                    |                                  |  |                                 |                                    |  |  |   |
| <b>Tettsteder</b>                            |                                    |                                  |  |                                 |                                    |  |  |   |
| Tettbygde strøk .....                        | 805                                | 784                              | 750                                    | 475                             | 632                                | 650                                    | 746                                    | 82  |
| 2051 Nesbyen .....                           | 805                                | 784                              | 750                                    | 475                             | 632                                | 650                                    | 746                                    | 82  |
| Spredtbygde strøk .....                      | 477                                | 447                              | 439                                    | 247                             | 381                                | 379                                    | 434                                    | 22  |
| Uoppgitt .....                               | 8                                  | 8                                | 7                                      | 4                               | 7                                  | 8                                      | 8                                      | 1   |
| <b>Delområde og grunnkrets</b>               |                                    |                                  |  |                                 |                                    |  |  |   |
| 01 Nes .....                                 | 1282                               | 1231                             | 1189                                   | 722                             | 1013                               | 1029                                   | 1180                                   | 104   |
| 0101 Syversrud .....                         | 46                                 | 44                               | 38                                     | 25                              | 34                                 | 37                                     | 43                                     | 3   |
| 0102 Eidal-Espeseth .....                    | 131                                | 120                              | 122                                    | 65                              | 112                                | 94                                     | 120                                    | 5   |
| 0103 Dokken .....                            | 69                                 | 66                               | 66                                     | 35                              | 59                                 | 66                                     | 63                                     | 1   |
| 0104 Nesbyen vest Myre-<br>Sjong .....       | 70                                 | 65                               | 65                                     | 36                              | 54                                 | 58                                     | 64                                     | 8   |
| 0105 Nesbyen vest sentrum ..                 | 286                                | 281                              | 262                                    | 124                             | 215                                | 218                                    | 263                                    | 47  |
| 0106 Nesbyen vest Moane ..                   | 78                                 | 76                               | 76                                     | 42                              | 61                                 | 67                                     | 67                                     | 5   |
| 0107 Nesbyen øst Veltebakken-<br>Ruud .....  | 31                                 | 31                               | 31                                     | 22                              | 18                                 | 27                                     | 30                                     | 4   |
| 0108 Nesbyen øst Veltebakken-<br>Bling ..... | 128                                | 127                              | 121                                    | 80                              | 104                                | 107                                    | 123                                    | 6   |
| 0109 Nesbyen øst Briskebyen-<br>Dalen .....  | 274                                | 264                              | 252                                    | 204                             | 221                                | 223                                    | 258                                    | 15  |
| 0110 Nordhagen .....                         | 49                                 | 45                               | 44                                     | 25                              | 38                                 | 39                                     | 44                                     | 6   |
| 0111 Ålton .....                             | 35                                 | 33                               | 34                                     | 15                              | 28                                 | 29                                     | 30                                     | 1   |
| 0112 Søvre .....                             | 33                                 | 29                               | 31                                     | 14                              | 29                                 | 21                                     | 28                                     | -   |
| 0113 Lie .....                               | 52                                 | 50                               | 47                                     | 35                              | 40                                 | 43                                     | 47                                     | 3   |
| Uoppgitt .....                               | 8                                  | 8                                | 7                                      | 4                               | 7                                  | 8                                      | 8                                      | 1   |



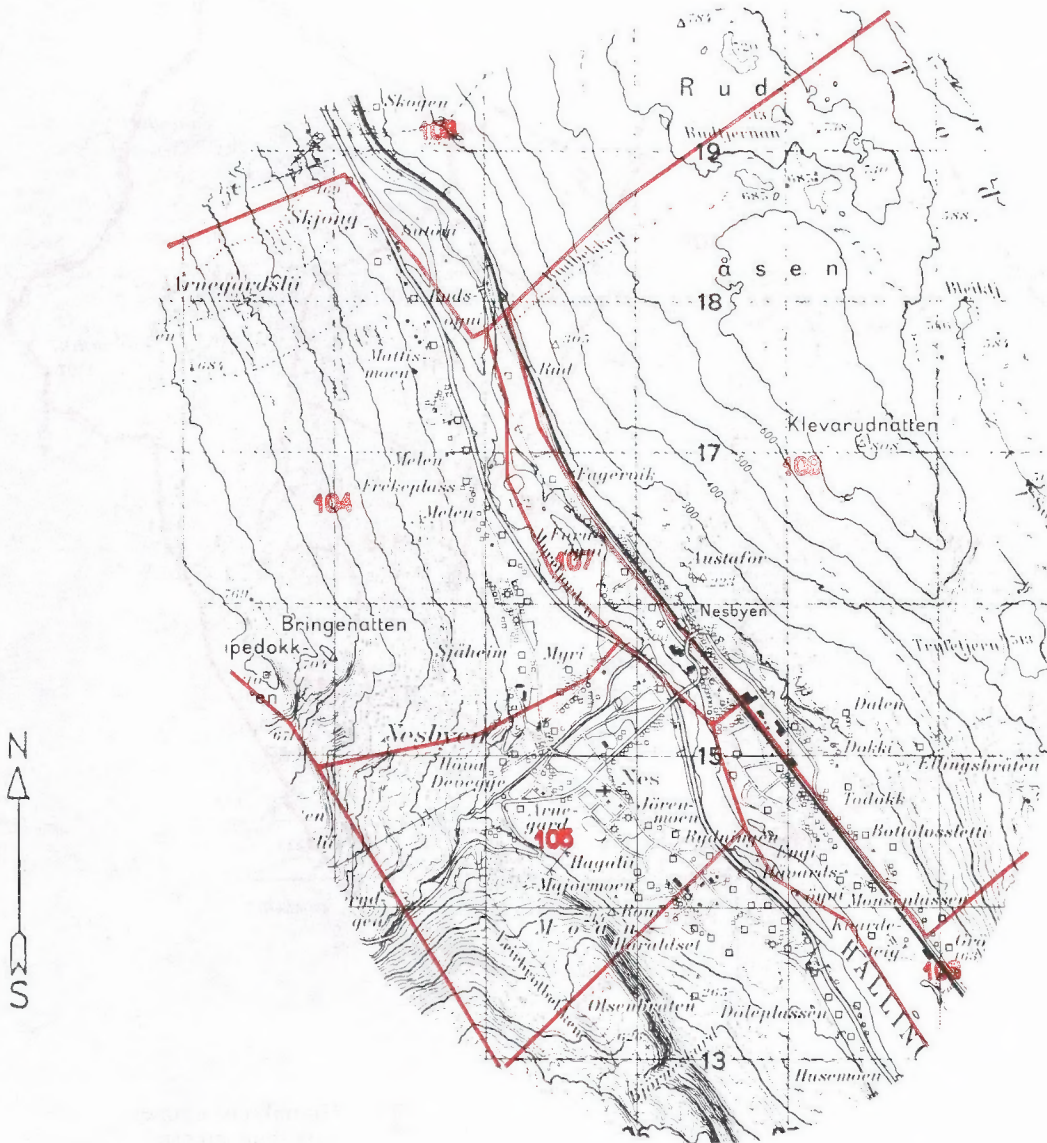


0616 NES



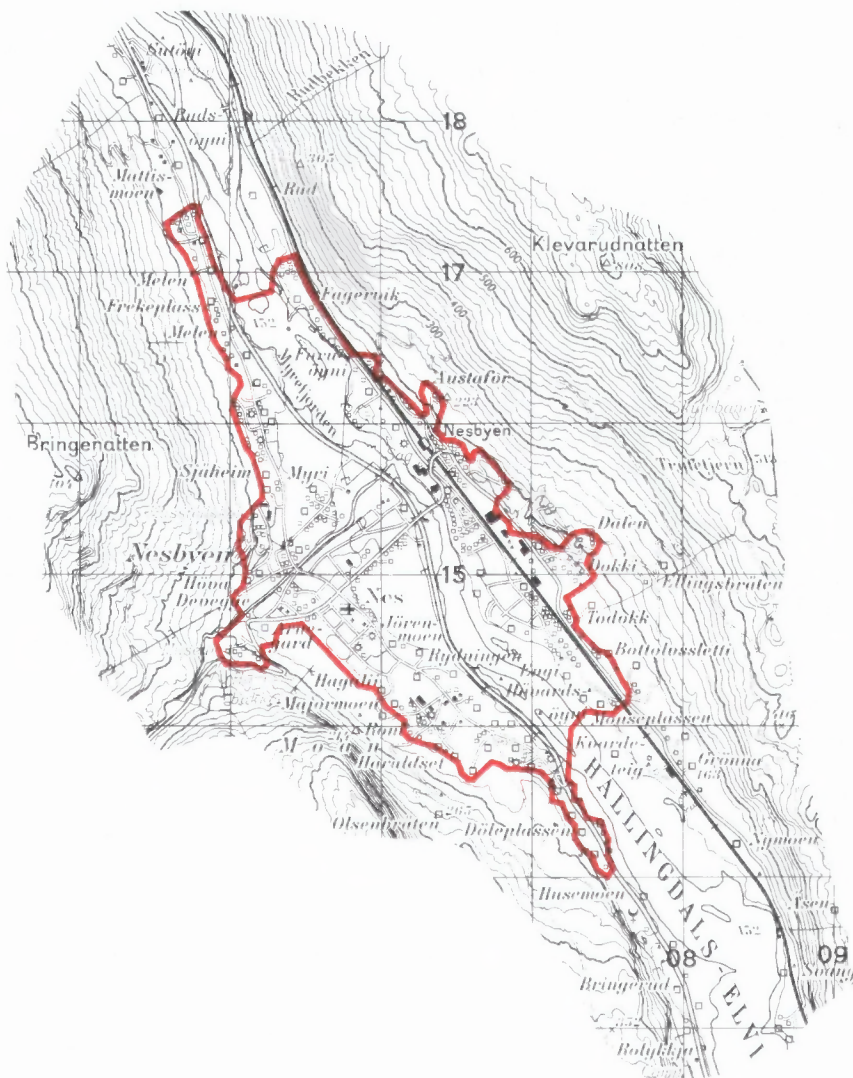
Kartgrunnlag M ca. 1:250 000  
Tillatelsenr. 74/91 Statens kartverk

Utsnitt av kretskart



Kartgrunnlag M ca. 1:50 000  
Tillatelsenr. 74/91 Statens kartverk

### Avgrensning av Nesbyen tettsted



Kartgrunnlag M ca. 1:50 000  
Tillatelsenr. 74/91 Statens kartverk



**FoB 90**  
Folke- og  
boligtelling 1990  
gjennomføres av  
Statistisk sentralbyrå

Oppgavene er undergitt taushetsplikt.  
De vil bare bli brukt til å utarbeide statistikk  
og vil bli oppbevart på en betryggende måte.

**VIKTIG:**  
Bruk helst  
blyant eller  
blå/svart kulepenn

Slik:

Ikke slik:



**1 Hvem bor du sammen med i leiligheten?**  
Rettleiingen beskriver hva vi mener med  
en leilighet. Sett flere kryss hvis nødvendig.

- |                                       |   |
|---------------------------------------|---|
| <input type="checkbox"/> Ingen        | <input type="checkbox"/> Søsken   |
| <input type="checkbox"/> Ektefelle    | <input type="checkbox"/> Svigerforeldre,<br>svigerinne,<br>svoger,<br>svigerbarn,<br>tante, onkel,<br>niese, nevø |
| <input type="checkbox"/> Samboer      | <input type="checkbox"/> Besteforeldre,<br>barnebarn  |
| <input type="checkbox"/> Datter, sønn | <input type="checkbox"/> Andre personer   |
| <input type="checkbox"/> Mor, far     |   |

**2 Hadde du inntektsgivende arbeid i minst 100 timer i året fra 3. nov. 1989 til 2. nov. 1990?**

Arbeid som ulønnet familiemedlem i  
familiebedrift regnes også som inntekts-  
givende arbeid (f.eks. butikk, gårdsbruk).

- Ja  Nei

**!** Svarte du nei her, skal du ikke  
fylle ut resten av denne siden.

**3 Hvor mange måneder hadde du  
heltids- og/eller deltidsarbeid i  
året fra 3. nov. 1989 til 2. nov. 1990?**  
Se rettleiingen.

Heltid: ..... måneder

Deltid: ..... måneder

**4 Oppgi navn og adresse på det arbeids-  
stedet (bedriften) der du hadde inntekts-  
givende arbeid lengst tid i året fra  
3. nov. 1989 til 2. nov. 1990.**  
Med bedrift menes fabrikk, butikk,  
gårdsbruk, ligningskontor e.l.

Navn: .....

Gate/vei: .....

Poststed: .....

**5 Beskriv virksomheten på dette arbeids-  
stedet så nøyaktig som mulig.**  
Skriv f.eks. produksjon av møbler, salg  
av biler, bokhandel, jordbruk, utleie av  
maskiner, arkitektvirksomhet e.l.

Virksomhet: .....

**6 Hvilket yrke (tittel) hadde du på dette  
arbeidsstedet?**

Skriv f.eks. hjemmehjelp, rørlegger, frisør,  
sykepleier, rengjøringshjelp, kokk, plate-  
arbeider, salgskonsulent, førskolelærer e.l.

Yrke: .....

**7 På hvilken måte er/var du knyttet til  
arbeidsstedet du oppgav i spørsmål 4?**

- Som fast eller midlertidig ansatt
- Som selvstendig næringsdrivende (eier)
- Som familiemedlem uten fast lønn  
i familiebedrift

**8 Hadde du inntektsgivende arbeid i uken  
27. okt. - 2. nov. 1990?**  
Se rettleiingen.

- Ja  Nei

**!** Svarte du nei her, skal du ikke  
fylle ut resten av denne siden.

**9 Hva er din vanlige/avtalte  
ukentlige arbeidstid?**

- 1-9 timer  30-34 timer
- 10-19 timer  35-39 timer
- 20-29 timer  40 timer eller  
mer

**10 Hvor mange timer inntektsgivende arbeid  
utførte du i uken 27. okt. - 2. nov.?**

- 1-9 timer  35-39 timer
- 10-19 timer  40 timer eller  
mer
- 20-29 timer  Ingen, jeg  
arbeidet ikke  
denne uken
- 30-34 timer

**!** Arbeidet du ikke denne uken, skal du  
ikke fylle ut resten av denne siden.

**11 Hvor møtte du på arbeid i uken  
27. okt. - 2. nov.?** Se rettleiingen.

- Jeg møtte fast på samme arbeidssted/  
adresse som jeg førte opp i spørsmål 4
- Jeg møtte fast på annet sted.  
Oppgi adresse

Kommune: .....

Gate/vei: .....

Poststed: .....

- Jeg møtte på forskjellige steder  
denne uken

**!** Møtte du på forskjellige steder denne uken,  
skal du ikke fylle ut resten av denne siden.

**12 Hvor mange ganger reiste eller gikk du  
fra hjemstedet til arbeidsstedet i uken  
27. okt. - 2. nov.?**

Med hjemsted menes adressen i navne-  
feltet øverst på skjemaet.

- Ingen, jeg er bosatt på  
arbeidsstedet  
(arbeider  
hjemme)
- 1 gang
- 2-3 ganger

- Ingen, jeg var ikke på hjem-  
stedet denne uken
- 4 ganger eller  
flere

**!** Reiste du ikke denne uken, skal du  
ikke fylle ut resten av denne siden.

**13 Hvor lang tid brukte du vanligvis  
fra hjemstedet til arbeidsstedet  
(én vei) i uken 27. okt. - 2. nov.?**

- Under 15 min  45-59 min
- 15-29 min  60-89 min
- 30-44 min  90 min eller  
mer

**14 Hvilke transportmidler brukte du vanligvis  
fra hjemstedet til arbeidsstedet (én vei)  
i uken 27. okt. - 2. nov.?**  
Sett flere kryss hvis nødvendig.

- Bil  Båt
- Buss  Brukte sykkel,  
gikk i mer enn  
10 min
- Tog, trikk, T-bane  Annet

**VIKTIG:**  
Bruk helst  
blyant eller  
blå/svart kulepenn



Slik:

Ikke slik:

Spørsmålene på denne siden gjelder leiligheten der oppgavegiveren er registrert bosatt 3. november 1990 ifølge Folkeregisteret, se adressen i navnefeltet på den andre siden.

- 1 Har andre som bor i leiligheten mottatt boligskjema?  Ja  Nei

Dersom det er mottatt ett boligskjema i leiligheten, fyller det ut og sendes tilbake i svarkonvolutten sammen med alle personskjemaene.

Dersom flere i leiligheten har fått boligskjema, er det bare nødvendig å svare på spørsmålene om boligen (leiligheten) på ett av dem. For hver leilighet skal det nyttes bare en svarkonvolutt. Send derfor alle skjemaene fra de bosatte i leiligheten tilbake i den samme svarkonvolutten.

- 2 Hvor mange rom på 6 m<sup>2</sup> eller mer er det i leiligheten? Ta ikke med kjøkken, gang, bad o.l.

1  2  3  4  5

6  7  8  9 eller flere

- 3 Hvor stor er leiligheten målt i kvadratmeter? Regn med alle rom til boligformål, også kjøkken, gang, bad o.l.

Under 50 m<sup>2</sup>  100-129 m<sup>2</sup>

50-59 m<sup>2</sup>  130-149 m<sup>2</sup>

60-79 m<sup>2</sup>  150-199 m<sup>2</sup>

80-99 m<sup>2</sup>  200 m<sup>2</sup> eller mer

- 4 Hvor stort kjøkken er det i leiligheten?

6 m<sup>2</sup> eller større  Det er ikke kjøkken i leiligheten

Mindre enn 6 m<sup>2</sup>

- 5 Er det bad eller dusj inne i leiligheten?

Ja  Nei

- 6 Er det vannklosett inne i leiligheten?

Ja  Nei

- 7 Hva slags oppvarmingskilder er det i leiligheten?

Sentralvarme (radiatorer e.l.)  Ovner for flytende brensel (olje, parafin e.l.)

Elektriske ovner, varmekabler e.l.  Ovner for fast brensel (ved, koks e.l.)

- 8 Har leiligheten kjøkken, bad/dusj, wc og minst ett beboelsesrom i samme etasje?

Ja  Nei

- 9 Hvilken etasje ligger leiligheten i? Sett flere kryss hvis leiligheten har beboelsesrom i flere etasjer.

Kjelleretasje  Underetasje

1.  2.  3.  4.  5. eller høyere

- 10 Hva slags eie-/leieforhold er det til leiligheten? Sett bare ett kryss.

Jeg/vi eier den gjennom et borettslag eller boligaksjeselskap

Jeg/vi eier den alene eller sammen med andre

Jeg/vi leier den gjennom arbeidet (tjenestebolig)

Jeg/vi leier den for et avgrenset tidsrom

Jeg/vi leier den på andre vilkår

- 11 Hvor mange personbiler disponerer de som bor i leiligheten?

Ingen  1  2  3 eller flere

- 12 Sorterer husholdningen til vanlig avfallet sitt? Sett bare kryss for avfallstyper som blir levert/hentet etter at de er sortert ut.

Ingen særskilt sortering. Praktisk vanskelig, mangler tilbud e.l.

Papir  Maling, lakk, olje e.l.

Glass  Annet avfall

Batterier

- 13 Hva slags hus ligger leiligheten i? Se rettledningen.

Frittliggende enebolig eller våningshus tilknyttet gårdsdrift

Hus i kjede, rekkehus, terrassehus eller vertikaldelt tomannsbolig

Horisontaldelt tomannsbolig eller annet boligbygg med mindre enn 3 etasjer

Blokk, leiegård eller annet boligbygg med 3 etasjer eller mer

Forretningsbygg, pensjonat, aldershjem, militærforlegning eller annet bygg for felleshusholdning

- 14 Er det heis i huset?

Ja  Nei

- 15 Hvor mange leiligheter er det i huset?

1  2  3  4  5

6  7  8  9 eller flere

- 16 Når ble huset bygd? (opprinnelig byggeår)

1900 eller før  1946 - 1960

1901 - 1920  1961 - 1970

1921 - 1940  1971 - 1980

1941 - 1945  1981 - 1990

Pris kr 50,00

Publikasjonen utgis i kommisjon hos Universitetsforlaget, Oslo, og er til salgs hos alle bokhandlere.

ISBN 82-537-3225-2