



Folke- og bustadteljing 1990

Åseral

**FOLKE- OG BUSTADTELJING
1990**

KOMMUNEHEFTE

1026 ÅSERAL

STATISTISK SENTRALBYRÅ
OSLO-KONGSVINGER 1991

ISBN 82-537-3262-7

EMNEGRUPPE
31 Folketellinger

ANDRE EMNEORD

Arbeidstid
Befolkning
Boliger
Grunnkretser
Husholdninger
Sysselsetting
Yrkesaktive

Forord

Hovudformålet med Folke- og bustadteljing 1990 er å gi eit bilete av befolkningen og levekåra i det norske samfunnet.

Eit anna viktig formål er å gi statistikk for mindre geografiske område som kommunar og delar av kommunar. For å dekkje dette formålet gir Statistisk sentralbyrå ut eit statistisk hefte for kvar kommune.

Når kommunehefta for alle kommunane i eit fylke er publiserte, vil det bli laga eit samandrag for fylket med tabellar som svarar til dei som finst i kommunehefta. Når alle kommunane i landet har fått hefta sine, vil det også bli laga eit samandrag for heile landet.

Innan utgangen av 1992 vil det vere etablert ein endeleg folketeljingsfil, og det blir utarbeidd eit hefte som dokumenterer folketeljingsprosjektet.

Resultata frå FoB90 vil i tillegg vere tilgjengelege i databasar i SSB, bl.a. Regionalstatistisk database. Det er vidare planar om ei spreing av folketeljingsdata i samband med publisering av annan statistikk frå SSB. Resultata vil ein også kunne få på maskinlesbar form. Brukarar som ønskjer meir omfattande bearbeiding av materialet vil få dette gjort i SSB mot å betale kostnadene.

Oslo/Kongsvinger, 11. desember 1991

Svein Longva

Jan Furseth

Innhald

	Side
Tabellregister	6
Figurdel	7
Tekstdel	
1. Formål	8
2. Opplegg og gjennomføring	8
2.1. Kva statistikken omfattar	8
2.2. Grunnlag for statistikken	8
2.3. Datainnsamling	8
3. Feilkjelder og uvisse resultat	8
4. Einingar, geografiske nivå og kjennemerke	9
4.1. Einingar	9
4.2. Geografiske nivå	10
4.3. Kjennemerke	11
4.3.1. Personkjennemerke	11
4.3.2. Bustadkjennemerke	14
4.3.3. Hushaldskjennemerke	15
5. Merknader til tabellane	16
Tabelldel	17
Vedlegg	
Kart over grunnkrinsar	
Kart over tettstader	
Personskjema	
Bustadskjema	

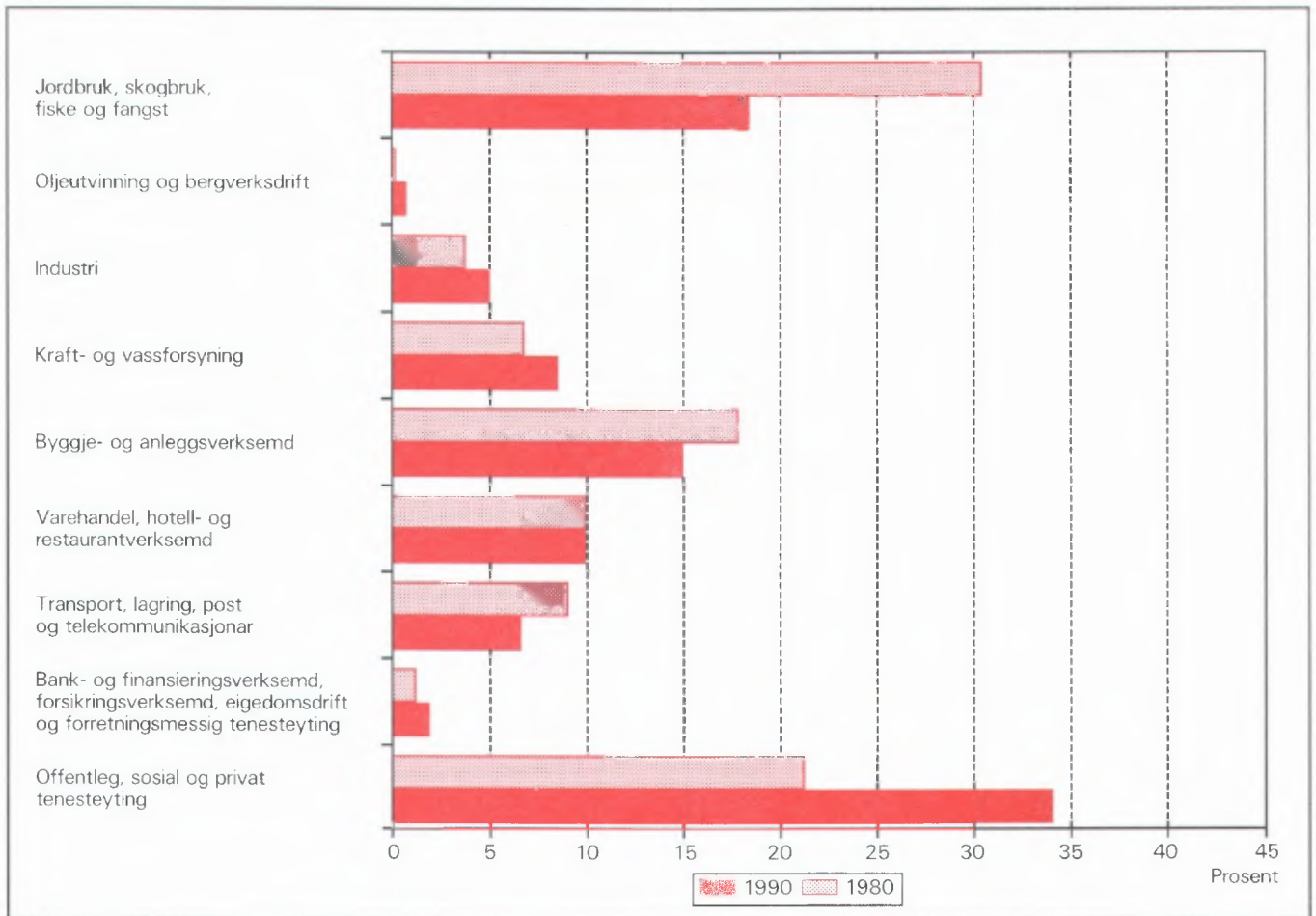
Standardteikn i tabellar

- Null
- 0,0 Mindre enn 0,5 av den brukte eininga

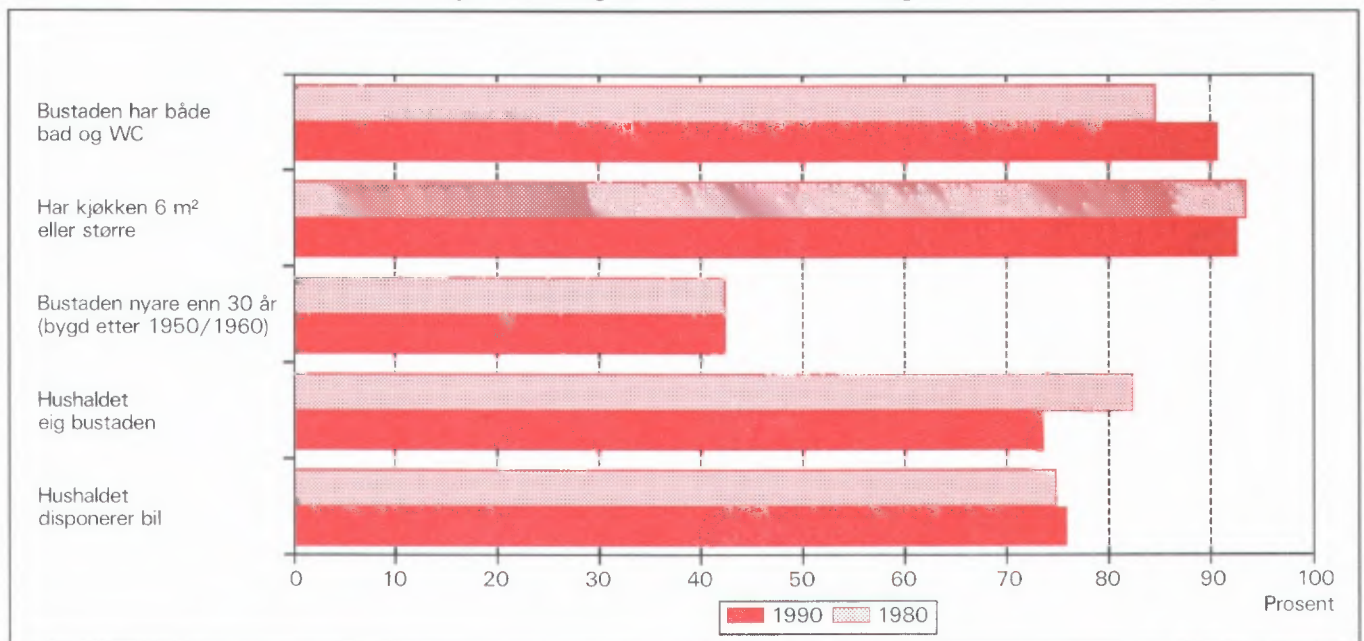
Tabellregister

	Side
1. Folkemengd ved folketeljingane 1875 - 1990, etter kommunegrensar pr. 3. november 1990	17
2. Folkemengd etter kjønn, ekteskapeleg status og alder. 3. november 1990	17
3. Hovudtal for utdanning. Personar 16-66 år etter yrkesaktivitet, arbeidstid i året, kjønn og utdanning. 3. november 1989 - 2. november 1990	18
4. Personar 16 år og over. Hovudtal for yrkesaktivitet i året 3. november 1989 - 2. november 1990	19
5. Hovudtal for yrkesaktive i året 3. november 1989 - 2. november 1990	20
6. Yrkesaktive 16 år og over, etter alder og næring/yrkesfelt. 3. november 1989 - 2. november 1990	21
7. Yrkesaktive 16 år og over, etter kjønn, arbeidstid i året og næring/yrkesfelt. 3. november 1989 - 2. november 1990	22
8. Hovudtal for yrkesaktive i veka 27. oktober - 2. november 1990, etter vanleg/avtala arbeidstid	24
9. Yrkesaktive 16 år og over i veka 27. oktober - 2. november 1990, etter kjønn, vanleg/avtala arbeidstid og næring/yrkesfelt	25
10. Yrkesaktive 16 år og over med fast oppmøteplass på arbeid i veka 27. oktober - 2. november 1990, etter talet på arbeidsreiser, reisetid og yrkesfelt/oppmøteplass	26
11. Yrkesaktive 16 år og over med fast arbeidsreise i veka 27. oktober - 2. november 1990, etter reisemåte, oppmøteplass, talet på arbeidsreiser, reisetid og etter reisemåte, kjønn og alder	27
12. Bustader og busette. Hustype, talet på rom, kjøkken. 3. november 1990	28
13. Bustader, rom og busette, etter hustype. 3. november 1990	28
14. Bustader etter eigeform og areal. Rom og busette, etter eigeform. 3. november 1990	28
15. Bustader etter talet på rom og talet på busette. 3. november 1990	29
16. Bustader etter byggjeår for huset og hustype/eigeform/kjelde til oppvarming. Busette og rom, etter byggjeår for huset. 3. november 1990	29
17. Bustader og busette. Sanitærutstyr, storleik og tilgjenge. 3. november 1990	30
18. Bustader etter standardindikatorar. Busette etter alder og standardindikatorar. 3. november 1990	31
19. Hushald, familiar og personar, etter hushaldstipe. Hushald etter hushaldstipe og talet på familiar i hushaldet/yrkesaktivitet i hushaldet/eigeform/talet på rom i bustaden og kjøkken. 3. november 1990	32
20. Hushald, familiar og personar, etter hushaldsstorleik/hushaldstipe. Absolutte tal og prosent. 3. november 1990	33
21. Hushald etter hushaldstipe og disponering av personbil/sortering av avfall. 3. november 1990	34
22. Familiar i privathushald etter familietype. Personar etter alder og familietype. 3. november 1990	34
23. Hovudtal for par og personar i par. 3. november 1990	35
24. Barn 0-17 år etter alder, familietype og mors/fars yrkesaktivitet i veka 27. oktober - 2. november 1990	35
25. Personar 67 år og over. Alder, talet på personar i hushaldet, hushaldstipe og indikatorar for bustadstandard. 3. november 1990	36
26. Folkemengd etter alder, kjønn og type bustadstrøk/grunnkrins. 3. november 1990	37
27. Yrkesaktive 16 år og over i året, etter næring, kjønn og type bustadstrøk/grunnkrins. 3. november 1990	38
28. Privathushald. Utvalde kjenneteikn for bustadstandard, og disponering av personbil. Bustadstrøk/grunnkrins. 3. november 1990	39

Figur 1. Yrkesaktive 16 år og over, etter næring. Prosent. 1980 og 1990



Figur 2. Hovudtal for bustadstandard og disponering av bil. Prosent. 1980 og 1990



1. Formål

Hovudformålet med Folke- og bustadteljing 1990 (FoB90) er å gi eit bilete av befolkningen og levekåra i det norske samfunnet. Moderne folketeljingar legg stor vekt på å sjå opplysningar om bustader og butilhøve, sysselsetjing og yrke, utdannings- og inntektsforhold, arbeidsreiser mv. i samanheng.

Formålet med denne publikasjonen er å gi ei omtale av kvar kommune, og av område som er mindre enn ein kommune (delområde, krinsar, tettstader).

2. Opplegg og gjennomføring

2.1. Kva statistikken omfattar

FoB90 omfattar alle personar (også utanlandske statsborgarar) som var registrerte som busette i Noreg på teljingstidspunktet 3. november 1990, i samsvar med forskriftene om føring og ordning av folke-registra.

Bustadteljinga har med alle privatbustader der minst éin person var registrert som busett 3. november 1990.

Teljinga omfattar *ikkje* bustader der det ikkje budde folk eller der det budde nokon berre mellombels (t.d. ugifte personar som oppheldt seg utanom foreldrehimen på grunn av skolegang). Det er heller ikkje henta inn opplysningar om bustaden for dei som oppheldt seg i aldersheimar, pleieheimar, barneheimar og andre fellesinstitusjonar og får stell og tilsyn der.

Eininga *hus* er ikkje med i teljinga, men det blir gitt nokre opplysningar om det huset som bustaden ligg i.

2.2. Grunnlag for statistikken

I kommunar med færre enn 6 000 innbyggjarar fekk alle personar som var fødde i 1974 eller tidlegare, eit personskjema. Den eldste i kvar familie fekk i tillegg eit bustadskjema.

Svara på spørsmåla på desse utgjer dei fleste opplysningane i folke- og bustadteljinga. Dei andre oppgåvene kjem frå ulike statistiske og administrative register. Dei viktigaste registerkjennemerka er kjønn, alder og andre demografiske kjennemerke og utdanning.

I kommunar med 6 000 eller fleire innbyggjarar er det henta inn opplysningar på skjema berre frå eit utval av befolkningen 16 år og over. Teljingsopplegget i utvalskommunane blir omtala i hefta for dei respektive kommunane, og i det informasjonsheftet som er nemnt.

Det er laga eit eige informasjonshefte som m.a. gjer greie for bakgrunn, metode, fagleg innhald og opplegg for bearbeiding av teljinga. Heftet kan ein få ved å vende seg til SSB, Folketeljingskontoret.

2.3. Datainnsamling

Folketeljingskjema blei sende i posten direkte til kvar einskild oppgavegivar. Namn og adresse frå Det sentrale personregister (DSP) blei førde på i førehand.

Alle oppgavegivarane fekk eit personskjema med rettleiing. I tillegg fekk den eldste i kvar familie eit bustadskjema og ein svarkonvolutt.

Utfylte skjema frå alle oppgavegivarane i leilegheita/bustaden blei sende samla tilbake i svarkonvolutten. Der det budde fleire familiar i same bustad, blei det berre brukt éin svarkonvolutt og berre eitt bustadskjema blei utfylt. Innsamlingsmetoden gav derfor grunnlag for å gruppere personar til hushald (sjå nedanfor).

Personar som ikkje hadde sendt inn folketeljingskjema til rett tid, fekk tilsendt inntil to adresserte puringar.

3. Feilkjelder og uvisse resultat

Ved gjennomføring og bearbeiding av ei statistisk undersøking vil det alltid kunne oppstå feil som kan gi utslag i resultatata.

Dei fleste feila oppstår vanlegvis under oppgaveinnhentinga og kjem av urette svar eller mangelfullt utfylte skjema. Ved bearbeiding kan det oppstå feil når opplysningane blir koda, i vårt tilfelle spesielt opplysningane om næring og yrke.

SSB har ikkje kontakta oppgavegivarane dersom det vart funne feil eller manglar ved utfyllinga. Materialet har likevel gjennomgått omfattande maskinelle kontroll- og opprettingsrutinar. For kjennemerke med uoppgett svar er det rekna ut eit mest mogleg sannsynleg svar på grunnlag av dei andre opplysningane personen har gitt og ut frå svara frå andre oppgavegivarar.

Kontroll- og opprettingsrutinane vil bli nærare omtala i publikasjonen som dokumenterer FoB90-prosjektet. Publikasjonen vil bli gitt ut sist i 1992.

SSB gjennomfører ei kvalitetsundersøking i samband med folketeljinga. Undersøkinga tek sikte på å kontrollere kvaliteten av hushaldssamansetjinga i folketeljinga. Vidare skal ein vurdere eventuelle konsekvensar for statistikken av å nytte regelverket i folkeregisterlova som grunnlag for geografisk plassering av befolkningen. Ein ventar at resultatane vil liggje føre i 1992.

4. Einingar, geografiske nivå og kjennemerke

Når ikkje anna er nemnt, gjeld opplysningane situasjonen 3. november 1990.

4.1. Einingar

Person

Teljinga omfattar alle personar som etter folkeregisteret er registrert som busett i Noreg på teljingsdagen 3. november 1990. Kven som skal reknast som busett og kvar dei skal ha adressa si, går fram av forskriftene om føring og ordning av folkeregistra.

Busette

Med busette meiner vi personar busette i privathushald. Talet på *busette i alt* vil derfor vere mindre enn talet på *personar i alt* i kommunen (folkemengd).

Barn

I tabellane 19-21 og 23-24 omfattar omgrepet *Barn* ugifte heimebuande barn under 18 år som er registrerte busette i familien til minst ein av foreldra eller andre føresette. Eldre barn som bur i heimen, er ikkje rekna som barn etter denne definisjonen.

Par (ektepar og sambuarpar)

Som *Par* blir rekna gifte par og sambuarpar.

Gifte par er ektepar som er registrerte busette i same privatbustad, aldersheim, pleieheim e.l.

Sambuarpar er personar som lever saman i ekteskapsliknande forhold utan å ha inngått formelt ekteskap.

Begge personane i eit par må vere registrerte som busette på same adressa.

Familie

Som familie reknar vi:

- ektepar og eventuelle ugifte heimebuande barn utan omsyn til alderen på barnet
- mor/far med ugifte heimebuande barn utan omsyn til alderen på barnet
- kvar enkelt person som ikkje høyrer med i gruppane over (einsleg)

Eit familienummer er eitt av kjennemerka for kvar person i Det sentrale personregister. Grupperinga til familie i teljinga er gjort med utgangspunkt i dette familienummeret.

Alle i ein familie i teljinga må vere registrerte busette på same adressa (same kommune og poststad), og dei kan berre inngå i eitt hushald. Personar, t.d. ektefellar, som etter denne regelen er plasserte på kvar sin stad, er ikkje grupperte til same familie i teljinga, sjølv om dei har likt familienummer i Det sentrale personregister.

Barn som har gått ut av familien fordi dei har fått egne barn, har meldt flytting og/eller inngått ekteskap, blir aldri rekna til foreldra sin familie på eit seinare tidspunkt. Når t.d. eit ektepar bur saman med eit skilt barn, utgjer ektefellane og barnet kvar sin familie.

Ein familie kan aldri bestå av meir enn to generasjonar.

Ugifte sysken som bur saman i ein bustad der ingen av foreldra er busette, blir rekna som kvar sin éinpersonfamilie.

Personar med ukjend bustad eller familienummer blir rekna som einslege (éinpersonfamiliar).

I eit sambuarpar utgjer kvar sambuar sin eigen familie saman med egne barn. Felles barn er med i familien til éin av foreldra.

Hushald

Til same hushald er rekna personar som er registrerte busette i same bustad. Slike hushald blir kalla *bustadhushald*. Eit hushald kan vere samansett av ein eller fleire familiar. Grupperinga av personar til bustadhushald er hovudsakleg gjort ut frå innsendingsmåten (felles retur) og opplysningar gitt i teljingsskjemaet. Sjølv om Det sentrale personregister ikkje gir oversikt over kven som bur saman i kvar einskild bustad, er adresseopplysningane i registeret nytta som eit supplement i arbeidet med å konstruere hushaldet.

I teljinga blir det skilt mellom privat- og felleshushald.

Grappa *Privathushald* omfattar personar som er registrerte som busette i same privatbustad. Sidan alle opplysningane om hushald i teljinga er knytt til denne typen, er talet på hushald i alt derfor lik talet på privathushald.

Til *Felleshushald* er rekna slike som er registrerte busette i aldersheimar, pleieheimar, barneheimar o.l., og som får stell og tilsyn der. Tilsette som er busette i/ved felleshushaldet, er alltid rekna som busette i privathushald. Det same gjeld militært personell som er registrerte busette i forlegningen.

Folketeljinga gir ikkje statistikk over felleshushald. Det er hovudsakleg fordi personar som oppheld seg på institusjon, men som er registrerte busette i heimen, tilhører privathushaldet dei er registrerte i. Ein statistikk på dette grunnlaget ville derfor gi eit misvisande bilete.

Bustad (leilegheit)

Ein bustad er eitt eller fleire rom som er bygde eller ombygde til heilårs privatbustad for ein eller fleire personar. Det må vere tilgjenge til rommet/romma utan at ein må gå gjennom ein annan bustad. For å gjere det enkelt blir det i tabellane brukt nemninga bustad i staden for privatbustad.

Ein bustad er t.d. rekkjehusleilegheit, leilegheit i tomannsbustad, leilegheit i leigegard, blokkleilegheit og hybelleilegheit. Einebustad er også leilegheit.

Ein hybel i privathus er ein bustad dersom han har eigen inngang. I hybelhus er kvar hybel rekna som eigen bustad, også der rom som t.d. kjøkken og bad er felles. Leilegheiter og hyblar som blir disponerte av privathushald i sjukehus, institusjonar, militærforlegningar o.l., er alltid rekna som eigen bustad.

I somme tilfelle kan ein bustad omfatte meir enn ei leilegheit. Det gjeld når personar i same familie (t.d. ugifte barn) bur i eiga leilegheit (t.d. hybelleilegheit) på same adressa som resten av familien. I slike tilfelle omfattar bustaden alle leilegheitene som familiemedlemmane brukar.

Fordi omgrepet bustadhushald blir brukt, blir talet på bustader det same som talet på privathushald i teljinga.

Det er ikkje innhenta oppgåver for bustader der ingen er registrert busett (sjå avsnitt 2.1).

Hus er ikkje eiga eining i teljinga, men bustadkjennemerka omfattar nokre opplysningar om huset som bustaden ligg i.

4.2. Geografiske nivå

Grunnkrins, delområde

Grunnkrinsane er utforma slik at dei skal vere stabile over ein rimeleg tidsperiode. Ein grunnkrins er eit samanhengande geografisk område, og har mest mogleg einsarta natur, næringsgrunnlag, kommunikasjonsforhold og busetnad. Folkemengd og areal bør ikkje variere for sterkt. Visse variasjonar i befolkningsgrunnlaget finst likevel - ein krins i spreittbygde strøk kan ha under 100 innbyggjarar, medan dei tettast utbygde byområda kan ha over 1 000.

Fordi krinsen skal vere stabil, er han ikkje knytta opp til tettstadsavgrensinga. Ein krins kan derfor innehalde både tett og spreitt busetnad.

Det er ikkje stilt krav om at grunnkrinsgrensene skal falle saman med grensene for kyrkjesokn, skole- eller valkrinsar.

Landet er delt inn i om lag 13 600 grunnkrinsar.

Grunnkrinsane er grupperte saman til *delområde* (bydelar/bygdslag). I eit delområde er det vanlegvis 1 000 - 3 000 personar i spreittbygde strøk og 3 000 - 5 000 i tettbygde. I alt er det om lag 1 550 delområde i landet.

Alle adressene i landet er gitt kodar for grunnkrins og delområde. Kodane er ein del av datagrunnlaget i Det sentrale personregister. Grunnkrinsinndelinga i FoB90 kan samanliknast med FoB80. I visse tilfelle (ved krinsdelingar i perioden) må samanlikninga skje med utgangspunkt i grupper av 1990-krinsar.

Kart over grunnkrinsar og delområde er med som vedlegg til heftet.

Kommune

Vi går ut i frå at kvar einskild person i teljinga har bustaden sin i den kommunen og den bustaden der vedkommande var registrert som busett i Folkeregistret 3. november 1990.

Hovudregelen er at ein person skal registrerast som busett der han eller ho tar døgnkvila si. Dei viktigaste unntaka frå denne hovudregelen gjeld:

- Ugifte personar som pga. studier, skolegang eller verneplikts-/sivilteneste oppheld seg utanom foreldra/forsørgjaren sin bustad. Dei skal vere registrerte i foreldra/forsørgjaren sin bustad.
- Gifte personar som det meste av tida må bu borte frå heimen pga. arbeid, studier, verneplikts-/sivilteneste (t.d. yrkesaktive som er vekependlarar). Dei skal vere registrerte i ektefellen sin felles bustad.
- Personar som er innlagde på sjukehus eller sette inn i fengsel, arbeidsanstalt e.l. Dei skal vere registrerte der dei var busette før dei blei innlagde/innsette.

Personar som ikkje kan knytast til ein bestemt bustad, blir rekna til gruppa *Utan fast opphaldsstad*. Dei er rekna med i den kommunen der dei sist hadde fast bustad.

Det er ikkje innhenta opplysningar om mellombels bustad. Folketeljninga gir derfor ikkje oppgåver over den eksisterande befolkningen.

Tettstad

For at ei hussamling skal reknast som tettstad, må det bu minst 200 personar der, og avstanden mellom husa må normalt ikkje overstige 50 meter. Det er tillate med avvik etter skjøn for område som ikkje skal eller kan bli busette. Dette kan t.d. vere parkar, idrettsanlegg, industriområde, eller naturlege hindringar som elvar eller dyrkbare område. Hussamlingane som naturleg høyrer med til tettstaden, blir tekne med i ein avstand på 400 meter frå tettstadkjernen.

Tettstadsavgrensinga er uavhengig av grunnkrinsinndelinga, og kan også gå på tvers av kommuneinndelinga.

Kart over tettstadene i kommunen er med som vedlegg til heftet.

Tal for kvar einskild tettstad er gitt i tabellane 26-28, under *Tettbygde strøk*.

4.3. Kjennemerke

4.3.1. Personkjennemerke

Alder

I fordelinga etter alder er kvar person gruppert etter alder pr. 31. desember 1990. (Alder = 1990 minus fødselsår.)

Arbeidsreiser - generelt

Arbeidsreiseopplysningane omfattar oppmøteplass, talet på arbeidsreiser, reisetid og reisemåte (sjå dette). Kjennemerka gjeld personar 16 år og over som *utførte* inntektsgivande arbeid i teljingsveka frå 27. oktober til 2. november 1990 og som hadde ein *fast* oppmøteplass. Arbeidsreiseopplysningane gjeld reisa frå heimstaden (registrert bustad) til arbeidsstaden.

Det blei lagt spesiell vekt på utforminga av arbeidsreisespørsmåla. Både i spørsmålsteksten og rettleiinga blei det forklart at *heimstaden* er den bustadadressa som vedkommande var registrert som busett på i Folkeregisteret 3. november 1990.

Arbeidsreiser - talet på

Talet på arbeidsreiser er dei gongene oppgåvegivaren reiste *frå* heimstaden *til* arbeidsstaden (éin veg) i teljingsveka. Med *Heimstad* meiner vi alltid den bustadadressa som vedkommande er registrert busett på. For personar som budde mellombels på t.d. hybel eller brakke denne veka, er reisa mellom hybelen/brakka og arbeidsstad ikkje teken med. Personar som arbeide i heimen (t.d. bønder) er grupperte til *reiste ikkje*. Det same gjeld personar som ikkje var på heimstaden i teljingsveka.

Arbeidstid

Teljninga har opplysningar om arbeidstid både i året (12-månadersperioden), og i teljingsveka frå 27. oktober til 2. november 1990. For veka er det dessutan eit skilje mellom vanleg/avtala og faktisk arbeidstid.

Arbeidstid i året

I FoB90 er årleg arbeidstid det samla talet på heile månader som vedkommande hadde arbeid, heiltid og/eller deltid, i alle arbeidsforhold. Som heiltid er rekna samla arbeidstid på 30 timar eller meir i veka, noe som svarar til 120 timar eller meir over ein 4-vekersperiode. Fråvære er ikkje trekt frå. Summen av månader med heiltids- og deltidsarbeid kan høgst vere 12.

Arbeidstid i veka (vanleg/avtala)

Den avtala arbeidstida i veka er gitt i timeverk og viser det timetalet den yrkesaktive har avtale om. For yrkesaktive som ikkje hadde inngått avtale om ei bestemt arbeidstid, gjeld oppgåva den gjennomsnittlege arbeidstida. Det same gjeld for personar med

varierende arbeidstid eller for dei som har skiftarbeid kombinert med friperiodar. Faste førebuingar ut over ordinær arbeidstid er inkludert (lærarar). Arbeidstid i fleire arbeidsforhold skulle summerast. Betalt fråvære er ikkje trekt frå, medan tilfeldig meirarbeid (sesongvariasjonar, overtid) derimot ikkje er lagt til.

Arbeidstid i veka (utført)

Faktisk utført arbeidstid er oppgitt i timeverk. Overtid og anna ekstraarbeid er rekna med, men omgrepet omfattar ikkje fråvære på grunn av sjukdom, ferie, permisjon med lønn o.l. Personar som ikkje var på arbeid i teljingsveka, t.d. på grunn av skift- eller turnusfridagar, utførte ikkje inntektsgivande arbeid denne veka.

Bustad

Sjå *Kommune* i avsnitt 4.2.

Bustadstrøk (tettbygd - spreittbygd)

Sjå *Tettstad* i avsnitt 4.2.

Ekteskapeleg status

Det er brukt fire hovudgrupperingar etter ekteskapeleg status, nemleg ugifte, gifte, enkjer/enkjemenn og separerte/skilde. Ekteskapeleg status omtalar den formelle situasjonen, ikkje faktiske samlivsforhold (sambuarar).

Familietype

Under omtalen av eininga *familie* (avsnitt 4.1 ovanfor) er det gjort greie for kven som skal reknast til same familie. På grunnlag av kva for personar som inngår i familien og kva for ekteskapeleg status dei har, blir familiane inndelte i typar, slik:

Einsleg	einpersonfamilie.
Ektepar utan barn	familien inneheld eit ektepar, men ingen ugifte, heimebuande barn.
Ektepar med barn	familien inneheld eit ektepar, og paret sine ugifte, heimebuande barn utan omsyn til alder.
Mor/far med barn	familien inneheld mor eller far og deira ugifte, heimebuande barn utan omsyn til alderen på barnet/barna.

Familietyper baserer seg på den formelle ekteskapelege statusen til personane i familien. I eit sambuarpar utgjer kvar einskild sambuar derfor sin eigen familie.

Heiltid/deltid

Ein person kjem i gruppa heiltidsarbeid når summen av avtala/vanleg arbeidstid i alle arbeidsforhold er 30 timar eller meir i veka (120 timar eller meir over ein 4-vekersperiode).

Næring

Yrkesaktive personar 16 år og over er grupperte etter næring ut frå opplysningar om 12-månadersperioden. Kjennemerket er knytta til det arbeidsforholdet som hadde vara lengst. Det er ikkje innhenta særskilte oppgåver om næring for teljingsveka frå 27. oktober til 2. november.

Næringsgrupperinga er gjord etter 1983-utgåva av Standard for næringsgruppering (Standardar for norsk statistikk 2). Standarden er eit fem-sifra pyramidisk system der kvart siffer viser eit grupperingsnivå.

FoB80 blei gruppert etter den førre utgåva av næringsstandarden (utgitt i 1978). Dei viktigaste endringane frå denne utgåva finn vi under Detaljhandel. Standardendringane har ingenting å seie for jamføringane med siste teljing for næring på 1-siffernivå.

Næringsgrupperinga kan etter mindre modifikasjonar på tabellnivå samanliknast med International Standard Industrial Classification of all Economic Activities (ISIC) frå 1968.

FN vedtok ein ny versjon av ISIC i 1989. Den nye versjonen vil etter kvart bli innarbeidd i næringsstandarden i dei fleste landa i Europa. Når den nye standarden blir innført i Noreg, vil folketeljingsmaterialet få næringskodar etter ISIC -89 i tillegg til dei noverande.

Oppmøteplass på arbeid

Oppmøteplassen er den staden der oppgavegivaren møtte fram då arbeidsdagen tok til. Grupperingskriterium er kommune. Personar som møtte på ulike stader, var til sjøs e.l. har ikkje fast oppmøteplass.

Reisemåte til arbeidet

Reisemåten gjeld dei transportmidla vedkommande til vanleg brukte på arbeidsreisa (éin veg).

Reisetid til arbeidet

Reisetida er den tida det tek å kome *frå* heimstaden (registrert bustadadresse) *til* arbeidsstaden (éin veg). I reisetida er gongtid og ventetid under reisa rekna med. Det same gjeld faste gjeremål, t.d. å bringe barn

til barnehage. Tilfeldige gjeremål og forseiningar blir ikkje rekna med.

For pendlarar som budde mellombels utanom heimen (hybelen, brakka) blir reisetida rekna frå heimstaden og fram til arbeidsstaden.

Spreittbygd/tettbygd strøk

Sjå *Tettstad* i avsnitt 4.2.

Utdanning

Utdanningsopplysningane i publikasjonen er henta frå datafil over høgste utdanning blant befolkningen pr. 1. oktober 1989, såkalla omkoda utgåve (gruppering av grunnleggjande fagutdanning - også den som blei fullført før skoleåret 1972/73 - byggjer på 9-årig grunnskole og er plassert på klassetrinn 10, nivå 3). Folketeljingsmaterialet vil bli oppdatert med utdanningsopplysningar pr. 1. oktober 1990 så snart denne årgangen ligg føre.

Opplysningane om utdanning fullført i utlandet etter 1. november 1980 er mangelfulle i data-materialet. Dette gjeld spesielt for dei som er fødte utomlands. SSB gjennomfører derfor ei eiga undersøking i 1991 om utdanning blant innvandrane. Resultata frå undersøkinga er ikkje med i denne publikasjonen, men vil seinare gå inn i teljingsmaterialet.

Frå og med 1987 blir det i all utdanningsstatistikk frå SSB brukt seks-sifra utdanningskodar, etter Standard for utdanningsgruppering - Revidert 1989 (Standardar for norsk statistikk 7). Standarden er bygd opp som eit pyramidisk klassifikasjonssystem. Utdanninga er først ordna i grove grupper etter (samla) tid ved normal studieprogresjon. Gruppene blir kalla *utdanningsnivå*. Innanfor kvart nivå er utdanningane delte opp etter *fagfelt* og *faggrupper*. Ein del utdanningar som tidlegare var plasserte på for lågt nivå, har skifta nivå ved overgangen til revidert standard. Dei største gruppene er ingeniør- og helsefagutdanningar.

Resultata frå utdanningsstatistikken blir no presenterte etter omkoda utdanningskode (sjå ovanfor), medan folketeljinga i 1980 er basert på ein versjon av den gamle standarden som ikkje er omkoda. Derfor kan ikkje resultata frå dei to teljingane samanliknast. SSB kan lage statistikk som kan samanliknast på *grovt* nivå (grupper av utdanningsnivå) ved å dele inn FoB80 etter ny standard og kode om all grunnleggjande fagutdanning til 9 år. Slik statistikk må utførast som betalt oppdrag.

Yrke

Yrkesaktive personar 16 år og over er grupperte etter yrke ut frå opplysningar om 12-månadersperioden. Kjennemerket er knytt til det arbeidsforholdet som tok lengst tid. Det er ikkje innhenta særskilte oppgaver om yrke for teljingsveka frå 27. oktober til 2. november.

Grunnlaget for yrkesgruppering er Standard for yrkesgruppering i offentlig norsk statistikk (utgitt av Arbeidsdirektoratet i 1965). Standarden blir ofte omtala som NYK (Nordisk yrkesklassifisering). Til folketeljinga i 1980 blei standarden ajourført av SSB ved at nye yrkestilar blei plasserte inn på riktig stad i systemet, ein del yrkesgrupper blei slått saman og andre blei splitta i fleire grupper. Etter 1980 har SSB halde fram med ajourføring med nye yrkesnemningar.

Yrke i folketeljinga er koda med tre av dei i alt fem sifra som standarden har.

Yrke er koda på same måten og etter same standarden både i FoB80 og FoB90, slik at det er mogleg å samanlikne yrkesstatistikken mellom dei to teljingane.

NYK og dermed teljinga kan berre til ein viss grad samanliknast med den nyaste (1988) utgåva av International Standard Classification of Occupations (ISCO). Derimot er det godt samsvar med førre ISCO (1958, revidert i 1968). Det er denne versjonen som pr. 1990 blir brukt i dei fleste europeiske landa.

Yrkesaktivitet

I FoB90 er det innhenta oppgaver om yrkesaktiviteten både for dei siste 12 månadene (3. november 1989 til 2. november 1990) og for den siste veka før teljings-tidspunktet (27. oktober - 2. november 1990).

Som yrkesaktive blir rekna personar 16 år og over som *hadde* inntektsgivande arbeid i minst 100 timar i 12-månadersperioden. Inntektsgivande arbeid er alt arbeid som blir utført mot betaling i form av lønn, inntekt av eiga verksemd, provisjon, honorar o.l. Deltidsarbeid, vikararbeid, barnepass, feriejobbar o.l. er også med. Det same gjeld sjukefråvære, ferie, permisjon med lønn o.l. Ved folketeljinga i 1980 skulle slikt fråvære ikkje reknast med. Arbeid som familiemedlemmer utan fast lønn i familiebedrift (t.d. butikk, gardsbruk) og verneplikts-/sivilteneste blir også rekna som yrkesaktivitet.

Dei som var yrkesaktive i 12-månadersperioden svarte også på om dei *hadde* inntektsgivande arbeid som varte minst 1 time i veka 27. oktober til 2. november 1990. Ved folketeljinga i 1980 måtte ein

ha utført arbeid som vara minst ein time for å bli rekna som yrkesaktiv i veka. Teljingane i 1980 og 1990 kan samanliknast fordi FoB90 også kan fordele dei yrkesaktive etter utført arbeidstid i veka.

Yrkesstatus

Yrkesaktive personar 16 år og over er grupperte etter yrkesstatus ut frå arbeidsforholdet dei oppgav for 12-månadersperioden. Det er ikkje innhenta særskilte oppgaver om yrkesstatus for teljingsuka frå 27. oktober til 2. november.

Personar (også medeigarar) som arbeidde i firma organiserte som aksjeselskap, andelslag eller andre selskapsformer med avgrensa ansvar, er alltid rekna som tilsette.

Ein person er rekna som sjølvstendig dersom vedkommande dreiv verksemd aleine for eiga rekning eller saman med andre med uavgrensa ansvar (t.d. i ansvarleg selskap).

Gruppa *Familiemedlem utan fast lønn i familiebedrift* omfattar personar som arbeidde i familieverksemd utan fast lønn, og som verken var eigar eller medeigar i verksemda. Eit familiemedlem utan fast lønn kan likevel ha lønn for arbeidet i form av kost og losji, del av overskott e.l.

Der ektefellar arbeidde i felles verksemd (t.d. gardsbruk) som ikkje var organisert som aksjeselskap e.l., er den eine ektefellen rekna som sjølvstendig og den andre som familiemedlem utan fast lønn, med mindre begge ektefellane var registrerte som eigarar av verksemda.

4.3.2. Bustadkjennemerke

Bustadkjennemerka gjeld berre for privatbustader og personar i privathushald.

Areal

Arealet av bustaden er det samla arealet av rom på 6 m² eller meir som blir brukte til bustadformål. I tillegg er også entré, gangar, trapperom, vaskerom o.l. med i arealet.

Busette pr. bustad

Busette pr. bustad er lik talet på busette i privatbustader dividert med talet på bustader i alt.

Byggjeår

Byggjeåret er det året da minst halvparten av bu-

stadene i huset var ferdig til innflytting. For hus som er ombygde, er det opprinnelege byggjeåret oppgitt.

Eige-/leigeform

Som *eigarar* er også rekna personar som har burett ved å eige ein aksje eller ein part.

Som *leige for eit avgrensa tidsrom* er rekna leigeavtaler som går til ein bestemt dato, også framleige. Bustader stilte til disposisjon gjennom arbeidsforhold for ein avgrensa tidsperiode er derimot rekna med blant *tenestebustader*.

Leige av bustaden på *Andre vilkår* gjeld t.d. ved leigekontrakt med heimel i husleigelova, munnleg leigeavtale eller kåravtale. Obligasjonsleilegheiter og trygdeleilegheiter er også tekne med her.

Etasjeplassering

Etasjeplasseringa viser i kva for ein etasje bustaden har rom til bustadformål. For bustader som går over fleire plan, er alle etasjane oppgitt.

Hustype

Ein *einebustad* ligg fritt med minst ein halv meter til andre hus. Han kan også innehalde ei hybelleilegheit, og eitt eller fleire rom kan vere i bruk som hybel.

Våningshus knytt til gardsdrift omfattar alle typar bustadhus på gardsbruket.

Eit *hus i kjede* (også *einebustad i kjede*) er bunde saman med eit anna hus ved bu, garasje/carport, svalgang e.l.

I eit *terrassehus* er leilegheitene bygde saman i ei skråning der fleire av leilegheitene har terrasse på heile eller delar av taket til leilegheita under.

Terrasseblokk er rekna som blokk og ikkje som terrassehus.

Anna bustadbygg med mindre enn tre etasjar omfattar til dømes firemannsbustad, *einebustad* med mindre enn ein halv meter mellom husa o.l.

Leilegheita ligg i eit *forretningsbygg* eller i eit *bygg for felleshushald* dersom mindre enn halvparten av golvarealet i huset blir brukt til privatbustad.

I nokre tabellar er hus i kjede, terrassehus og anna bustadbygg med mindre enn tre etasjar slått saman og kalla *småhus*.

Kjøkken

Kjøkkenet er den delen av bustaden der det er installert utstyr til matlaginga. Kjøkkenet kan vere eit eige rom, men treng ikkje å vere det (opne løysingar).

Dersom fleire bustader har felles kjøkken, t.d. hyblar i eit hybelbygg, er alle bustadene rekna å vere utan kjøkken.

I storleiken på kjøkkenet er også golvplassen til benker og skap rekna med.

Kjelde til oppvarming

I FoB90 er alle kjelder til oppvarming i bustaden tekne med, medan det ved siste teljing berre var den viktigaste som blei registrert.

Plan i bustaden

Bustaden seier vi ligg på eitt plan dersom kjøkken, bad/dusj, wc og minst eitt bustadrom er i same etasje utan trapper mellom.

Tilgjenge

Som eit mål for korleis ein kan ta seg fram til bustaden, er det nytta ei inndeling etter plan i bustaden, etasjeplassering i bustaden og om huset har heis.

Rom - talet på

I talet på rom er med bustadrom på 6 m² eller meir som kan nyttast året rundt. Kjøkken, bad, wc, vaske-rom, gang o.l. er ikkje med, og heller ikkje rom som berre blir nytta til næringsverksemd.

Rom pr. bustad

er summen av alle rom dividert med talet på bustader. I FoB90 er det ikkje innhenta spesifiserte oppgåver over talet på rom i bustader med ni eller fleire rom. I oppgåvene for *rom i alt* er tala på rom i bustaden med ni eller fleire rom derfor rekna ut frå eit gjennomsnittstal. Data frå Buforholdsundersøkinga 1988 er brukt som berekningsgrunnlag.

4.3.3. Hushaldskjennemerke

Hushaldskjennemerka gjeld for privathushald og personar registrerte som busette i privathushald.

Avfallssortering (kjeldesortering)

Oppgåvene over avfallssorteringa viser eit utval avfallstypar som blir sorterte ut frå hushaldsavfallet og leverte/henta etter at dei er sorterte ut. Kvart hushald kunne krysse av for fleire typar utsortert avfall. Nokre hushald sorterer fleire typar avfall. Derfor blir summen av hushald etter avfallstype større enn talet på hushald som sorterer avfall i alt.

Bil - talet på bilar i hushaldet

Med å disponere bil meiner ein å eige/leige bil eller å ha høve til å bruke firmabil privat. Stasjonsvogn, kombinert bil eller varebil som blir brukt til privatkjøring, er også rekna med i talet på bilar.

Familiar - talet på familiar i hushaldet

Sjå *Familie* i avsnitt 4.1 og *Familietype* i avsnitt 4.3.

Hushaldstype (talet på barn i hushaldet)

I tabellane er hushalda delte inn i einperson- og fleirpersonhushald. Fleirpersonhushald er vidare delte inn i hushald med og utan barn.

Eininga *Barn* omfattar ugifte heimebuande barn under 18 år som er registrerte busette i familien til minst ein av foreldra eller andre føresette. Eldre barn som bur i heimen, er ikkje rekna inn i talet på barn i hushaldet. Hushald der alle dei heimebuande barna er 18 år eller eldre, blir derfor rekna til gruppa fleirpersonhushald utan barn.

Privat-/felleshushald

Gruppa *Privathushald* omfattar alle personar som er registrerte som busette i same privatbustad.

Personar som er registrerte som busette i aldersheimar, pleieheimar, barneheimar o.l. og som får stell og tilsyn der, hører til *Felleshushald*. Det er ikkje innhenta hushalds- og bustadopplysningar for desse hushalda.

5. Merknader til tabellane

Tabell 1

Tabell 1 gir samanliknbare tal tilbake til 1875 etter kommuneinndelinga i 1990.

Vernepliktige - konsekvensar for sysselsetjingstala

Oppgaver over dei vernepliktige og sivilt tenestepiktige er innhenta gjennom Forsvarets overkommando og Siviltenesteadministrasjonen. På grunn av rapporteringsrutinene har ikkje alle oppgåvene kome inn når kommunehefta blir publiserte.

Manglande oppgaver om verneplikts-/sivilteneste kan påvirke sysselsetjingstala for kommunen. For kommunen under eitt vil utslaga bli særsmå. Avviket vil bli størst for gruppa Menn 16 - 24 år.

Etter oppgåvene gitt i skjemaet, kan personane dette gjeld t.d. få for få arbeidsmånader i året, dei kan bli tildelte feil hovudnæring og -yrke, eller dei kan bli feilaktig grupperte som ikkje yrkesaktive.

Dei fullstendige oppgåvene om verneplikts- og sivilteneste vil bli innarbeidde i det endelege folketeljingsmaterialet.

Tabell 1. Folkemengd ved folketeljingane 1875-1990, etter kommunegrenser pr. 3. november 1990

År	Folke- mengd	År	Folke- mengd	År	Folke- mengd	År	Folke- mengd
1875 ...	1447	1920 ...	1180	1960 ...	1007	1980 ...	832
1900 ...	1303	1946 ...	1124	1970 ...	900	1990 ...	812

K j e l d e: Folketeljingar, materiale i SSB og Norsk samfunnsvitenskapelig datatjeneste (NSD).

Tabell 2. Folkemengd etter kjønn, ekteskapeleg status og alder. 3. november 1990

Alder	I alt	Menn					Kvinner				
		I alt	Ugifte	Gifte	Enkje- menn	Separer- te og skilde	I alt	Ugifte	Gifte	Enkjer	Separer- te og skilde
I alt	812	416	223	165	15	13	396	158	165	63	10
0 - 4	44	26	26	-	-	-	18	18	-	-	-
5 - 9	56	29	29	-	-	-	27	27	-	-	-
10 - 14	39	23	23	-	-	-	16	16	-	-	-
15 - 19	36	18	18	-	-	-	18	17	1	-	-
20 - 24	71	42	40	2	-	-	29	21	8	-	-
25 - 29	77	46	29	16	-	1	31	16	13	-	2
30 - 34	49	25	9	14	-	2	24	5	19	-	-
35 - 39	42	26	6	17	-	3	16	1	14	-	1
40 - 44	41	19	3	14	-	2	22	1	18	1	2
45 - 49	35	16	1	15	-	-	19	2	16	1	-
50 - 54	38	12	2	8	-	2	26	3	21	-	2
55 - 59	37	21	4	17	-	-	16	1	10	4	1
60 - 64	37	18	5	10	2	1	19	3	13	2	1
65 - 69	53	23	5	16	1	1	30	4	18	8	-
70 - 74	53	29	9	20	-	-	24	4	8	11	1
75 - 79	44	21	8	10	3	-	23	8	5	10	-
80 - 84	31	13	3	5	5	-	18	5	1	12	-
85 - 89	18	9	3	1	4	1	9	3	-	6	-
90 -	11	-	-	-	-	-	11	3	-	8	-
0 - 6	64	35	35	-	-	-	29	29	-	-	-
7 - 12	59	35	35	-	-	-	24	24	-	-	-
13 - 15	23	12	12	-	-	-	11	11	-	-	-
16 - 19	29	14	14	-	-	-	15	14	1	-	-
20 - 44	280	158	87	63	-	8	122	44	72	1	5
45 - 66	164	75	14	56	2	3	89	10	66	9	4
67 -	193	87	26	46	13	2	106	26	26	53	1
16 - 24	100	56	54	2	-	-	44	35	9	-	-
25 - 39	168	97	44	47	-	6	71	22	46	-	3
40 - 66	205	94	17	70	2	5	111	11	84	10	6

Tabell 3. Hovudtal for utdanning. Personar 16-66 år etter yrkesaktivitet, arbeidstid i året, kjønn og utdanning¹.
3. november 1989 - 2. november 1990

Kjønn og høgste utdanning	I alt	Ikkje yrkesaktive	Yrkesaktive					
			I alt	Heiltid		Deltid		Både heiltid og deltid i året
				Heile året	Delar av året	Heile året	Delar av året	
I alt	473	103	370	198	55	64	32	21
Menn								
I alt	247	45	202	139	40	6	9	8
Barne- og ungdomsskolenivå, 1-9 år i alt	80	18	62	35	14	4	5	4
Folkeskoleutdanning	37	9	28	14	6	2	2	4
9-årig ungdomsskole	31	8	23	12	6	2	3	-
Ungdomsskolenivå elles	12	1	11	9	2	-	-	-
Gymnasnivå I, 10 år, i alt	55	9	46	33	10	1	-	2
Allment fagfelt	13	2	11	9	-	1	-	1
Industri, handverk og teknikk	25	7	18	13	4	-	-	1
Samferdsel	4	-	4	4	-	-	-	-
Helsevern	1	-	1	1	-	-	-	-
Jordbruk, skogbruk og fiske	3	-	3	1	2	-	-	-
Gymnasnivå I elles	9	-	9	5	4	-	-	-
Gymnasnivå II, 11 - 12 år, i alt	80	10	70	51	13	1	3	2
Allment fagfelt	12	1	11	8	3	-	-	-
Administrasjon og økonomi	6	1	5	3	-	-	-	2
Industri, handverk og teknikk	48	8	40	28	9	1	2	-
Samferdsel	3	-	3	3	-	-	-	-
Helsevern	-	-	-	-	-	-	-	-
Jordbruk, skogbruk og fiske	9	-	9	8	1	-	-	-
Tenesteyting og forsvar	1	-	1	1	-	-	-	-
Gymnasnivå II elles	1	-	1	-	-	-	1	-
Universitets- og høgskolenivå I, 13 - 14 år, i alt	10	-	10	8	1	-	1	-
Undervisning	3	-	3	3	-	-	-	-
Administrasjon, økonomi, samfunnsvitenskap og jus	-	-	-	-	-	-	-	-
Naturvitenskap og teknikk	4	-	4	3	1	-	-	-
Helsevern	-	-	-	-	-	-	-	-
Universitets- og høgskolenivå I elles	3	-	3	2	-	-	1	-
Universitets- og høgskolenivå II, III og forskarnivå, over 14 år, i alt	12	1	11	11	-	-	-	-
Undervisning	3	-	3	3	-	-	-	-
Administrasjon, økonomi, samfunnsvitenskap og jus	2	-	2	2	-	-	-	-
Naturvitenskap og teknikk	4	-	4	4	-	-	-	-
Universitets- og høgskolenivå II, III og forskarnivå elles	3	1	2	2	-	-	-	-
Uoppgitt, inga utdanning og utdanning på førskolenivå	10	7	3	1	2	-	-	-
Kvinner								
I alt	226	58	168	59	15	58	23	13
Barne- og ungdomsskolenivå, 1-9 år i alt	64	24	40	14	1	14	6	5
Folkeskoleutdanning	39	12	27	9	-	12	4	2
9-årig ungdomsskole	15	7	8	2	1	1	1	3
Ungdomsskolenivå elles	10	5	5	3	-	1	1	-
Gymnasnivå I, 10 år, i alt	79	22	57	13	8	26	7	3
Allment fagfelt	11	4	7	2	-	2	2	1
Industri, handverk og teknikk	4	1	3	2	-	-	1	-
Samferdsel	-	-	-	-	-	-	-	-
Helsevern	12	3	9	-	-	7	2	-
Jordbruk, skogbruk og fiske	2	1	1	-	1	-	-	-
Gymnasnivå I elles	50	13	37	9	7	17	2	2
Gymnasnivå II, 11 - 12 år, i alt	42	6	36	14	4	9	5	4
Allment fagfelt	12	2	10	4	2	2	1	1
Administrasjon og økonomi	11	3	8	4	1	1	1	1
Industri, handverk og teknikk	1	-	1	-	-	1	-	-
Samferdsel	4	-	4	2	-	1	-	1
Helsevern	3	1	2	-	-	1	1	-

¹ Høgste fullførte utdanning pr. 1. oktober 1989.

Tabell 3 (framh.). Hovudtal for utdanning. Personar 16-66 år etter yrkesaktivitet, arbeidstid i året, kjønn og utdanning¹. 3. november 1989 - 2. november 1990

Kjønn og høgste utdanning	I alt	Ikkje yrkesaktive	Yrkesaktive					
			I alt	Heiltid		Deltid		Både heiltid og deltid i året
				Heile året	Delar av året	Heile året	Delar av året	
Gymnasnivå II, 11-12 år (framh.)								
Jordbruk, skogbruk og fiske	2	-	2	1	-	1	-	-
Tenesteyting og forsvar	6	-	6	2	1	1	2	-
Gymnasnivå II elles	3	-	3	1	-	1	-	1
Universitets- og høgskolenivå I, 13 - 14 år, i alt	20	3	17	9	2	5	-	1
Undervisning	4	-	4	2	-	2	-	-
Administrasjon, økonomi, samfunnsvitenskap og jus	5	-	5	4	-	1	-	-
Naturvitenskap og teknikk	1	-	1	-	-	1	-	-
Helsevern	6	1	5	3	1	1	-	-
Universitets- og høgskolenivå I elles	4	2	2	-	1	-	-	1
Universitets- og høgskolenivå II, III og forskarnivå, over 14 år, i alt	11	-	11	7	-	3	1	-
Undervisning	8	-	8	5	-	2	1	-
Administrasjon, økonomi, samfunnsvitenskap og jus	-	-	-	-	-	-	-	-
Naturvitenskap og teknikk	-	-	-	-	-	-	-	-
Universitets- og høgskolenivå II, III og forskarnivå elles	3	-	3	2	-	1	-	-
Uoppgitt, inga utdanning og utdanning på førskolenivå	10	3	7	2	-	1	4	-

¹ Sjå note 1, førre sida.

Tabell 4. Personar 16 år og over. Hovudtal for yrkesaktivitet i året 3. november 1989 - 2. november 1990

	I alt	Ikkje yrkesaktive	Yrkesaktive			Prosent yrkesaktive		
			I alt	Menn	Kvinner	I alt	Menn	Kvinner
I alt	666	272	394	222	172	59,2	66,5	51,8
Alder								
16-19	29	17	12	5	7	41,4	35,7	46,7
20-24	71	10	61	36	25	85,9	85,7	86,2
25-29	77	11	66	40	26	85,7	87,0	83,9
30-39	91	15	76	44	32	83,5	86,3	80,0
40-49	76	15	61	29	32	80,3	82,9	78,0
50-59	75	12	63	31	32	84,0	93,9	76,2
60-66	54	23	31	17	14	57,4	65,4	50,0
67-69	36	29	7	5	2	19,4	33,3	9,5
70-	157	140	17	15	2	10,8	20,8	2,4
Ekteskapeleg status								
Ugifte	235	90	145	93	52	61,7	66,0	55,3
Gifte	330	109	221	115	106	67,0	69,7	64,2
Før gifte	101	73	28	14	14	27,7	50,0	19,2
Familietype								
Einslege	175	111	64	42	22	36,6	53,2	22,9
Ektepar utan ugifte barn	98	57	41	23	18	41,8	46,9	36,7
Ektepar med ugifte barn	328	76	252	139	113	76,8	76,8	76,9
Mor/far med ugifte barn	65	28	37	18	19	56,9	72,0	47,5
Utdanning								
Barne- og ungdomsskolenivå	271	151	120	77	43	44,3	54,2	33,3
Gymnasnivå	309	95	214	120	94	69,3	78,4	60,3
Universitets- og høgskolenivå	58	8	50	22	28	86,2	95,7	80,0
Uoppgitt, inga utdanning eller utdanning på førskolenivå	28	18	10	3	7	35,7	18,8	58,3

Tabell 5. Hovudtal for yrkesaktive i året 3. november 1989 - 2. november 1990

	I alt	Menn			Kvinner				Prosent	
		I alt	16-24	25-66	67-	I alt	16-24	25-66		67-
I alt	394	222	41	161	20	172	32	136	4	100,0
Næring										
Jordbruk, skogbruk, fiske og fangst	73	59	13	32	14	14	2	12	-	18,5
Oljeutvinning og bergverksdrift	3	3	3	-	-	-	-	-	-	0,8
Industri	20	17	5	12	-	3	1	2	-	5,1
Kraft- og vassforsyning	33	24	1	23	-	9	1	7	1	8,4
Byggje- og anleggsverksemd	59	56	14	40	2	3	1	2	-	15,0
Varehandel, hotell- og restaurantverksemd	39	8	-	6	2	31	14	16	1	9,9
Transport, lagring, post og telekommunikasjonar	26	17	-	16	1	9	-	9	-	6,6
Bank- og finansieringsverksemd, forsikringsverksemd, eigedomsdrift og forretningsmessig tenesteyting	7	4	1	3	-	3	2	1	-	1,8
Offentleg, sosial og privat tenesteyting	134	34	4	29	1	100	11	87	2	34,0
Yrkesfelt										
Teknisk, vitenskapelig, humanistisk og kunstnarleg arbeid	76	22	1	21	-	54	6	47	1	19,3
Administrasjons- og forvaltningsarbeid, bedrifts- og organisasjonsleiing	14	11	1	9	1	3	-	3	-	3,6
Kontorarbeid	15	3	2	1	-	12	3	9	-	3,8
Handelsarbeid	19	3	-	1	2	16	5	10	1	4,8
Jordbruks-, skogbruks- og fiskearbeid	74	59	13	32	14	15	3	12	-	18,8
Gruve- og sprengingsarbeid m.m.	2	2	1	1	-	-	-	-	-	0,5
Transport- og kommunikasjonsarbeid	27	19	-	18	1	8	-	8	-	6,9
Industri-, byggje- og anleggsarbeid	100	95	22	71	2	5	1	3	1	25,4
Servicearbeid og militært arbeid	67	8	1	7	-	59	14	44	1	17,0
Yrkesstatus										
Tilsett	302	152	33	115	4	150	30	117	3	76,6
Sjølvtendig	77	62	5	45	12	15	1	13	1	19,5
Familiemedlem utan fast lønn	15	8	3	1	4	7	1	6	-	3,8
Arbeidstid i året¹										
Berre heiltid, i alt	270	193	35	144	14	77	17	57	3	68,5
Berre deltid, i alt	102	20	4	11	5	82	10	71	1	25,9
Både heiltid og deltid, i alt	22	9	2	6	1	13	5	8	-	5,6
Yrkesaktiv i 12 månader										
Heiltid	212	151	19	120	12	61	7	52	2	53,8
Deltid	67	8	1	5	2	59	4	54	1	17,0
Både heiltid og deltid i perioden	12	8	2	5	1	4	2	2	-	3,0
Heiltid 0-3 månader	1	-	-	-	-	1	-	1	-	0,3
Heiltid 4-6 månader	6	4	1	2	1	2	1	1	-	1,5
Heiltid 7-9 månader	2	2	1	1	-	-	-	-	-	0,5
Heiltid 10-11 månader	3	2	-	2	-	1	1	-	-	0,8
Yrkesaktiv i 6-11 månader										
Heiltid	39	29	8	20	1	10	4	5	1	9,9
Deltid	17	4	2	1	1	13	1	12	-	4,3
Både heiltid og deltid i perioden	2	-	-	-	-	2	1	1	-	0,5
Yrkesaktiv i 1-5 månader										
Heiltid	19	13	8	4	1	6	6	-	-	4,8
Deltid	18	8	1	5	2	10	5	5	-	4,6
Både heiltid og deltid i perioden	8	1	-	1	-	7	2	5	-	2,0
Avtala arbeidstid i veka										
Ikkje yrkesaktiv i veka	68	37	10	20	7	31	11	19	1	17,3
1- 9 timar	26	6	1	4	1	20	-	18	2	6,6
10-19 timar	35	6	-	3	3	29	3	25	1	8,9
20-29 timar	30	3	1	2	-	27	1	26	-	7,6
30-34 timar	26	15	2	13	-	11	5	6	-	6,6
35-39 timar	141	96	16	77	3	45	12	33	-	35,8
40 timar og over	68	59	11	42	6	9	-	9	-	17,3

¹ Heiltid er samla arbeidstid på 30 timar eller meir i veka (alle arbeidsforhold), noko som svarer til 120 timar eller meir over ein firevekersperiode.

Tabell 6. Yrkesaktive 16 år og over, etter alder og næring/yrkesfelt. 3. november 1989 - 2. november 1990

	I alt	Alder									Pro- sent av dei yrkes- aktive
		16-19	20-24	25-29	30-39	40-49	50-59	60-66	67-69	70-	
I alt	394	12	61	66	76	61	63	31	7	17	100,0
Næring											
Jordbruk	60	2	7	3	12	5	12	6	4	9	15,2
Skogbruk	13	1	5	3	2	1	-	-	-	1	3,3
Fiske og fangst	-	-	-	-	-	-	-	-	-	-	-
Oljeutvinning og bergverksdrift	3	-	3	-	-	-	-	-	-	-	0,8
Industri i alt	20	-	6	7	3	3	1	-	-	-	5,1
Næringsmiddel-, drikkevare- og tobakksindustri	1	-	-	1	-	-	-	-	-	-	0,3
Tekstil-, klesvare-, ler- og lervareindustri	-	-	-	-	-	-	-	-	-	-	-
Trevareindustri	7	-	1	4	-	1	1	-	-	-	1,8
Treforedling, grafisk industri og forlag	3	-	1	-	1	1	-	-	-	-	0,8
Kjemisk industri, mineral-, olje-, kol-, gummi- og plastindustri	-	-	-	-	-	-	-	-	-	-	-
Keramikk- og glasindustri	-	-	-	-	-	-	-	-	-	-	-
Metallindustri	-	-	-	-	-	-	-	-	-	-	-
Verkstadindustri	9	-	4	2	2	1	-	-	-	-	2,3
Industri elles	-	-	-	-	-	-	-	-	-	-	-
Kraft- og vassforsyning	33	-	2	9	6	6	9	-	1	-	8,4
Bygge- og anleggsverksemd	59	4	11	7	14	12	4	5	-	2	15,0
Varehandel	22	1	4	4	2	4	3	2	-	2	5,6
Hotell- og restaurantdrift	17	3	6	3	1	-	3	-	-	1	4,3
Landtransport	15	-	-	4	5	1	3	1	1	-	3,8
Sjøtransport	1	-	-	1	-	-	-	-	-	-	0,3
Transport elles, lagring, post og telekommunikasjonar	10	-	-	-	5	1	3	1	-	-	2,5
Bank- og finansieringsverksemd	5	-	2	1	1	1	-	-	-	-	1,3
Forsikringsverksemd, eigedomsdrift og forretningsmessig tenesteyting	2	-	1	1	-	-	-	-	-	-	0,5
Offentleg administrasjon, forsvar, politi og rettsvesen	22	-	3	5	4	2	4	4	-	-	5,6
Renovasjon og reingjering	1	-	-	-	-	-	-	1	-	-	0,3
Undervisning og forskningsverksemd	20	-	1	1	4	6	5	2	-	1	5,1
Helse- og sosialtenester	79	1	9	12	15	19	13	9	1	-	20,1
Kulturell tenesteyting, underholdning og sport	6	-	-	2	1	-	3	-	-	-	1,5
Personleg tenesteyting	6	-	1	3	1	-	-	-	-	1	1,5
Yrkesfelt											
Teknisk, vitskapeleg, humanistisk og kunstnarleg arbeid	76	-	7	15	14	23	11	5	1	-	19,3
Administrasjons- og forvaltningsarbeid, bedrifts- og organisasjonsleiing i alt	14	-	1	1	4	2	4	1	-	1	3,6
Offentleg administrasjons- og forvaltningsarbeid	9	-	1	1	2	-	3	1	-	1	2,3
Bedrifts- og organisasjonsleiing	5	-	-	-	2	2	1	-	-	-	1,3
Kontorarbeid	15	-	5	3	3	2	1	1	-	-	3,8
Handelsarbeid	19	1	4	3	1	3	2	2	-	3	4,8
Jordbruks-, skogbruks- og fiskearbeid	74	4	12	6	14	6	12	6	4	10	18,8
Gruve- og sprengingsarbeid m.m.	2	-	1	-	1	-	-	-	-	-	0,5
Transport og kommunikasjonsarbeid	27	-	-	7	9	3	5	2	1	-	6,9
Industri-, bygge- og anleggsarbeid i alt	100	3	20	21	21	16	11	5	-	3	25,4
Jern- og metallvarearbeid	17	-	5	4	5	2	-	1	-	-	4,3
Elektroarbeid	25	-	-	8	5	5	7	-	-	-	6,3
Trearbeid	20	-	5	4	1	5	2	1	-	2	5,1
Næringsmiddelarbeid	2	-	-	1	-	-	-	-	-	1	0,5
Maskin- og motordrift	19	-	7	4	4	1	1	2	-	-	4,8
Laste-, losse- og lagerarbeid	-	-	-	-	-	-	-	-	-	-	-
Industri-, bygge- og anleggsarbeid elles	17	3	3	-	6	3	1	1	-	-	4,3
Servicearbeid og militært arbeid	67	4	11	10	9	6	17	9	1	-	17,0

Tabell 7. Yrkesaktive 16 år og over, etter kjønn, arbeidstid i året og næring/yrkesfelt. 3. november 1989 - 2. november 1990

	I alt	Yrkesaktiv i 12 måneder			Yrkesaktiv i 6-11 måneder		Yrkesaktiv i 1-5 måneder			
		Heiltid ¹	Deltid ¹	Både heiltid og deltid i perioden	Heiltid	Deltid	Både heiltid og deltid i perioden	Heiltid	Deltid	Både heiltid og deltid i perioden
Yrkesaktive i alt	394	212	67	12	39	17	2	19	18	8
Menn i alt	222	151	8	8	29	4	-	13	8	1
Næring										
Jordbruk	46	35	3	-	2	2	-	2	1	1
Skogbruk	13	4	-	-	4	-	-	1	4	-
Fiske og fangst	-	-	-	-	-	-	-	-	-	-
Oljeutvinning og bergverksdrift	3	2	-	-	-	-	-	1	-	-
Industri i alt	17	11	1	-	4	1	-	-	-	-
Næringsmiddel-, drikkevare- og tobakksindustri	-	-	-	-	-	-	-	-	-	-
Tekstil-, klesvare-, lær- og lervareindustri	-	-	-	-	-	-	-	-	-	-
Trevareindustri	6	5	-	-	1	-	-	-	-	-
Treforedling, grafisk industri og forlag	2	1	1	-	-	-	-	-	-	-
Kjemisk industri, mineral-, olje-, kol-, gummi- og plastindustri	-	-	-	-	-	-	-	-	-	-
Keramikk- og glasindustri	-	-	-	-	-	-	-	-	-	-
Metallindustri	-	-	-	-	-	-	-	-	-	-
Verkstadindustri	9	5	-	-	3	1	-	-	-	-
Industri elles	-	-	-	-	-	-	-	-	-	-
Kraft- og vassforsyning	24	24	-	-	-	-	-	-	-	-
Byggje- og anleggsverksemd	56	33	-	4	11	-	-	7	1	-
Varehandel	7	5	-	1	1	-	-	-	-	-
Hotell- og restaurantdrift	1	1	-	-	-	-	-	-	-	-
Landtransport	13	5	2	2	4	-	-	-	-	-
Sjøtransport	1	1	-	-	-	-	-	-	-	-
Transport elles, lagring, post og telekommunikasjonar	3	3	-	-	-	-	-	-	-	-
Bank- og finansieringsverksemd	3	3	-	-	-	-	-	-	-	-
Forsikringsverksemd, eigedomsdrift og forretningsmessig tenesteyting	1	1	-	-	-	-	-	-	-	-
Offentleg administrasjon, forsvar, politi og rettsvesen	14	11	1	1	1	-	-	-	-	-
Renovasjon og reingjering	1	-	1	-	-	-	-	-	-	-
Undervisning og forskningsverksemd	9	7	-	-	1	1	-	-	-	-
Helse- og sosialtenester	3	3	-	-	-	-	-	-	-	-
Kulturell tenesteyting, underholdning og sport	4	-	-	-	-	-	-	2	2	-
Personleg tenesteyting	3	2	-	-	1	-	-	-	-	-
Yrkesfelt										
Teknisk, vitenskapelig, humanistisk og kunstnarleg arbeid	22	17	-	-	1	-	-	2	2	-
Administrasjons- og forvaltningsarbeid, bedrifts- og organisasjonsleiing i alt	11	9	-	-	1	1	-	-	-	-
Offentleg administrasjons- og forvaltningsarbeid	7	6	-	-	-	1	-	-	-	-
Bedrifts- og organisasjonsleiing	4	3	-	-	1	-	-	-	-	-
Kontorarbeid	3	2	-	1	-	-	-	-	-	-
Handelsarbeid	3	2	-	1	-	-	-	-	-	-
Jordbruks-, skogbruks- og fiskearbeid	59	39	3	-	6	2	-	3	5	1
Gruve- og sprengingsarbeid m.m.	2	2	-	-	-	-	-	-	-	-
Transport og kommunikasjonsarbeid	19	10	2	2	5	-	-	-	-	-
Industri-, byggje- og anleggsarbeid i alt	95	65	1	4	15	1	-	8	1	-
Jern- og metallvarearbeid	17	11	-	1	4	1	-	-	-	-
Elektroarbeid	25	25	-	-	-	-	-	-	-	-
Trearbeid	19	12	-	1	6	-	-	-	-	-
Næringsmiddelarbeid	-	-	-	-	-	-	-	-	-	-
Maskin- og motordrift	18	12	-	2	2	-	-	2	-	-
Laste-, losse- og lagerarbeid	-	-	-	-	-	-	-	-	-	-
Industri-, byggje- og anleggsarbeid elles	16	5	1	-	3	-	-	6	1	-
Servicearbeid og militært arbeid	8	5	2	-	1	-	-	-	-	-

¹ Heiltid er *sama* arbeidstid på 30 timar eller meir i veka (alle arbeidsforhold), noko som svarer til 120 timar eller meir over ein firevekersperiode.

Tabell 7 (framh.). Yrkesaktive 16 år og over, etter kjønn, arbeidstid i året og næring/yrkesfelt. 3. november 1989 - 2. november 1990

	I alt	Yrkesaktiv i 12 måneder			Yrkesaktiv i 6-11 måneder			Yrkesaktiv i 1-5 måneder		
		Heiltid ¹	Deltid ¹	Både heiltid og deltid i perioden	Heiltid	Deltid	Både heiltid og deltid i perioden	Heiltid	Deltid	Både heiltid og deltid i perioden
Kvinner I alt	172	61	59	4	10	13	2	6	10	7
Næring										
Jordbruk	14	8	5	-	-	-	-	-	1	-
Skogbruk	-	-	-	-	-	-	-	-	-	-
Fiske og fangst	-	-	-	-	-	-	-	-	-	-
Oljeutvinning og bergverksdrift	-	-	-	-	-	-	-	-	-	-
Industri i alt	3	2	-	-	-	-	-	1	-	-
Næringsmiddel-, drikkevare- og tobakksindustri	1	1	-	-	-	-	-	-	-	-
Tekstil-, klesvare-, ler- og lervareindustri	-	-	-	-	-	-	-	-	-	-
Trevareindustri	1	-	-	-	-	-	-	1	-	-
Treforedling, grafisk industri og forlag	1	1	-	-	-	-	-	-	-	-
Kjemisk industri, mineral-, olje-, kol-, gummi- og plastindustri	-	-	-	-	-	-	-	-	-	-
Keramikk- og glasindustri	-	-	-	-	-	-	-	-	-	-
Metallindustri	-	-	-	-	-	-	-	-	-	-
Verkstadindustri	-	-	-	-	-	-	-	-	-	-
Industri elles	-	-	-	-	-	-	-	-	-	-
Kraft- og vassforsyning	9	2	5	-	-	2	-	-	-	-
Byggje- og anleggsverksemd	3	1	-	-	1	-	-	1	-	-
Varehandel	15	9	1	1	1	1	1	1	1	-
Hotell- og restaurantdrift	16	5	1	1	1	3	-	2	1	2
Landtransport	2	1	-	-	-	-	-	-	-	1
Sjøtransport	-	-	-	-	-	-	-	-	-	-
Transport elles, lagring, post og telekommunikasjonar	7	2	3	-	-	1	-	-	1	-
Bank- og finansieringsverksemd	2	2	-	-	-	-	-	-	-	-
Forsikringsverksemd, egedomsdrift og forretningsmessig tenesteyting	1	-	1	-	-	-	-	-	-	-
Offentleg administrasjon, forsvar, politi og rettsvesen	8	3	2	-	2	-	-	-	-	1
Renovasjon og reingjering	-	-	-	-	-	-	-	-	-	-
Undervisning og forskningsverksemd	11	5	5	-	-	1	-	-	-	-
Helse- og sosialtenester	76	19	35	2	4	5	1	1	6	3
Kulturell tenesteyting, underholdning og sport	2	1	1	-	-	-	-	-	-	-
Personleg tenesteyting	3	1	-	-	1	1	-	-	-	-
Yrkesfelt										
Teknisk, vitenskapelig, humanistisk og kunstnarleg arbeid	54	18	24	2	4	1	-	-	5	-
Administrasjons- og forvaltningsarbeid, bedrifts- og organisasjonsleiing i alt	3	3	-	-	-	-	-	-	-	-
Offentleg administrasjons- og forvaltningsarbeid	2	2	-	-	-	-	-	-	-	-
Bedrifts- og organisasjonsleiing	1	1	-	-	-	-	-	-	-	-
Kontorarbeid	12	6	4	-	1	-	-	-	-	1
Handelsarbeid	16	10	1	1	1	-	1	1	1	-
Jordbruks-, skogbruks- og fiskearbeid	15	8	5	-	-	-	-	1	1	-
Gruve- og sprengingsarbeid m.m.	-	-	-	-	-	-	-	-	-	-
Transport og kommunikasjonsarbeid	8	2	3	-	-	1	-	-	1	1
Industri-, byggje- og anleggsarbeid i alt	5	2	-	-	2	-	-	1	-	-
Jern- og metallvarearbeid	-	-	-	-	-	-	-	-	-	-
Elektroarbeid	-	-	-	-	-	-	-	-	-	-
Trearbeid	1	-	-	-	-	-	-	1	-	-
Næringsmiddelarbeid	2	1	-	-	1	-	-	-	-	-
Maskin- og motordrift	1	-	-	-	1	-	-	-	-	-
Laste-, losse- og lagerarbeid	-	-	-	-	-	-	-	-	-	-
Industri-, byggje- og anleggsarbeid elles	1	1	-	-	-	-	-	-	-	-
Servicearbeid og militært arbeid	59	12	22	1	2	11	1	3	2	5

¹ Sjå note 1, førre sida.

Tabell 8. Hovudtal for yrkesaktive i veka 27. oktober - 2. november 1990, etter vanleg/avtala arbeidstid

	I alt	Menn					Kvinner				
		I alt	1-19 timar	20-29 timar	30-39 timar	40 timar og over	I alt	1-19 timar	20-29 timar	30-39 timar	40 timar og over
I alt	326	185	12	3	111	59	141	49	27	56	9
Alder											
16-19	4	1	-	-	-	1	3	-	-	3	-
20-24	48	30	1	1	18	10	18	3	1	14	-
25-29	56	36	1	-	26	9	20	3	2	14	1
30-39	69	40	1	-	26	13	29	11	11	5	2
40-49	55	25	2	1	14	8	30	9	7	13	1
50-59	53	26	1	-	15	10	27	15	5	4	3
60-66	25	14	2	1	9	2	11	5	1	3	2
67-69	4	3	1	-	1	1	1	1	-	-	-
70-	12	10	3	-	2	5	2	2	-	-	-
Ekteskapeleg status											
Ugifte	113	73	5	1	42	25	40	7	4	26	3
Gifte	190	102	6	2	62	32	88	34	23	26	5
Før gifte	23	10	1	-	7	2	13	8	-	4	1
Familietype											
Einslege	52	31	3	-	17	11	21	5	-	14	2
Ektepar utan ugifte barn	33	18	2	-	13	3	15	5	2	8	-
Ektepar med ugifte barn	211	121	6	3	72	40	90	32	22	31	5
Mor/far med ugifte barn	30	15	1	-	9	5	15	7	3	3	2
Utdanning											
Barne- og ungdomsskolenivå	92	57	7	-	27	23	35	16	8	7	4
Gymnasnivå	182	105	4	1	69	31	77	27	12	35	3
Universitets- og høgskolenivå	46	21	1	2	14	4	25	6	4	13	2
Uoppgitt, inga utdanning eller utdanning på førskolenivå	6	2	-	-	1	1	4	-	3	1	-
Utført arbeidstid i veka											
Var ikkje på arbeid	3	-	-	-	-	-	3	1	1	1	-
1 - 19 timar	61	15	11	-	3	1	46	42	3	1	-
20 - 29 timar	30	8	-	3	5	-	22	3	19	-	-
30 - 39 timar	152	93	-	-	90	3	59	3	4	52	-
40 timar og over	80	69	1	-	13	55	11	-	-	2	9

Tabell 9. Yrkesaktive 16 år og over i veka 27. oktober - 2. november 1990, etter kjønn, vanleg/avtala arbeidstid og næring/yrkesfelt

	I alt	Menn					Kvinner				
		I alt	1-19 timar	20-29 timar	30-39 timar	40 timar og over	I alt	1-19 timar	20-29 timar	30-39 timar	40 timar og over
I alt	326	185	12	3	111	59	141	49	27	56	9
Næring											
Jordbruk	45	35	3	-	6	26	10	3	3	1	3
Skogbruk	8	8	2	1	4	1	-	-	-	-	-
Fiske og fangst	-	-	-	-	-	-	-	-	-	-	-
Oljeutvinning og bergverksdrift	2	2	-	-	2	-	-	-	-	-	-
Industri i alt	18	16	-	-	14	2	2	-	-	2	-
Næringsmiddel-, drikkevare- og tobakksindustri	1	-	-	-	-	-	1	-	-	1	-
Tekstil-, klesvare-, ler- og lervareindustri	-	-	-	-	-	-	-	-	-	-	-
Trevareindustri	5	5	-	-	5	-	-	-	-	-	-
Treforedling, grafisk industri og forlag	3	2	-	-	2	-	1	-	-	1	-
Kjemisk industri, mineral-, olje-, kol-, gummi- og plastindustri	-	-	-	-	-	-	-	-	-	-	-
Keramikk- og glasindustri	-	-	-	-	-	-	-	-	-	-	-
Metallindustri	-	-	-	-	-	-	-	-	-	-	-
Verkstadindustri	9	9	-	-	7	2	-	-	-	-	-
Industri elles	-	-	-	-	-	-	-	-	-	-	-
Kraft- og vassforsyning	31	24	-	-	24	-	7	4	2	1	-
Byggje- og anleggsverksemd	47	45	3	-	31	11	2	-	-	1	1
Varehandel	18	6	-	-	2	4	12	1	1	8	2
Hotell- og restaurantdrift	12	1	-	-	-	1	11	2	1	7	1
Landtransport	12	11	-	-	6	5	1	1	-	-	-
Sjøtransport	1	1	-	-	-	1	-	-	-	-	-
Transport elles, lagring, post og telekommunikasjonar	8	3	1	-	2	-	5	1	1	3	-
Bank- og finansieringsverksemd	5	3	-	-	2	1	2	-	-	2	-
Forsikringsverksemd, eigedomsdrift og forretningsmessig tenesteyting	2	1	-	-	-	1	1	1	-	-	-
Offentleg administrasjon, forsvar, politi og rettsvesen	19	13	1	-	10	2	6	1	-	5	-
Renovasjon og reingjering	1	1	1	-	-	-	-	-	-	-	-
Undervisning og forskningsverksemd	19	8	1	2	4	1	11	4	4	2	1
Helse- og sosialtenester	69	3	-	-	1	2	66	29	14	22	1
Kulturell tenesteyting, underholdning og sport	3	1	-	-	-	1	2	1	-	1	-
Personleg tenesteyting	6	3	-	-	3	-	3	1	1	1	-
Yrkesfelt											
Teknisk, vitenskapelig, humanistisk og kunstnarleg arbeid	65	19	-	2	12	5	46	17	11	17	1
Administrasjons- og forvaltningsarbeid, bedrifts- og organisasjonsleiing i alt	14	11	1	-	5	5	3	-	-	3	-
Offentleg administrasjons- og forvaltningsarbeid	9	7	1	-	4	2	2	-	-	2	-
Bedrifts- og organisasjonsleiing	5	4	-	-	1	3	1	-	-	1	-
Kontorarbeid	14	3	-	-	2	1	11	4	-	7	-
Handelsarbeid	15	2	-	-	-	2	13	2	1	8	2
Jordbruks-, skogbruks- og fiskearbeid	53	43	5	1	10	27	10	3	3	1	3
Gruve- og sprengingsarbeid m.m.	2	2	-	-	1	1	-	-	-	-	-
Transport og kommunikasjonsarbeid	22	17	1	-	10	6	5	2	1	2	-
Industri-, byggje- og anleggsarbeid i alt	85	81	3	-	68	10	4	1	-	2	1
Jern- og metallvarearbeid	16	16	-	-	13	3	-	-	-	-	-
Elektroarbeid	24	24	1	-	22	1	-	-	-	-	-
Trearbeid	15	15	2	-	10	3	-	-	-	-	-
Næringsmiddelarbeid	2	-	-	-	-	-	2	1	-	1	-
Maskin- og motordrift	17	16	-	-	14	2	1	-	-	-	1
Laste-, losse- og lagerarbeid	-	-	-	-	-	-	-	-	-	-	-
Industri-, byggje- og anleggsarbeid elles	11	10	-	-	9	1	1	-	-	1	-
Servicearbeid og militært arbeid	56	7	2	-	3	2	49	20	11	16	2

Tabell 10. Yrkesaktive 16 år og over med fast oppmøteplass på arbeid i veka 27. oktober - 2. november 1990, etter talet på arbeidsreiser, reisetid og yrkesfelt/oppmøteplass

	I alt	Reiste ikkje	Reiste 1 gong			Reiste 2-3 gonger			Reiste 4 gonger eller fleire		
			Reise- tid under 45 min	Reise- tid 45-89 min	Reise- tid 90 min og over	Reise- tid under 45 min	Reise- tid 45-89 min	Reise- tid 90 min og over	Reise- tid under 45 min	Reise- tid 45-89 min	Reise- tid 90 min og over
I alt	289	75	7	6	9	35	10	-	136	8	3
Yrkesfelt											
Teknisk, vitenskapelig, humanistisk og kunstnarleg arbeid	60	3	-	1	1	15	-	-	40	-	-
Administrasjons- og forvaltningsarbeid, bedrifts- og organisasjonsleiing i alt	12	4	-	-	-	-	-	-	7	1	-
Offentleg administrasjons- og forvaltningsarbeid	9	2	-	-	-	-	-	-	7	-	-
Bedrifts- og organisasjonsleiing	3	2	-	-	-	-	-	-	-	1	-
Kontorarbeid	13	-	1	-	-	2	-	-	9	1	-
Handelsarbeid	15	4	-	-	-	1	-	-	9	1	-
Jordbruks-, skogbruks- og fiskearbeid	47	36	-	-	-	-	3	-	8	-	-
Gruve- og sprengingsarbeid m.m.	2	1	-	-	-	-	-	-	-	-	1
Transport og kommunikasjonsarbeid	15	4	-	1	-	1	1	-	6	1	1
Industri-, byggje- og anleggsarbeid i alt	75	17	4	3	6	2	5	-	34	3	1
Jern- og metallvarearbeid	15	3	-	1	1	1	3	-	6	-	-
Elektroarbeid	22	4	3	-	-	-	1	-	14	-	-
Trearbeid	13	3	-	-	4	-	-	-	6	-	-
Næringsmiddelarbeid	1	1	-	-	-	-	-	-	-	-	-
Maskin- og motordrift	13	5	-	2	1	1	-	-	3	1	-
Laste-, losse- og lagerarbeid	-	-	-	-	-	-	-	-	-	-	-
Industri-, byggje- og anleggsarbeid elles	11	1	1	-	-	-	1	-	5	2	1
Servicearbeid og militært arbeid	50	6	2	1	2	14	1	-	23	1	-
Oppmøteplass og kjønn											
I bustadfylket	253	66	6	6	5	32	6	-	123	6	3
Menn	137	50	3	4	3	3	5	-	63	4	2
Kvinner	116	16	3	2	2	29	1	-	60	2	1
I bustadkommunen	217	61	6	1	3	31	-	-	114	1	-
Menn	107	45	3	-	3	2	-	-	54	-	-
Kvinner	110	16	3	1	-	29	-	-	60	1	-
1001 Kristiansand	17	2	-	4	2	-	2	-	3	1	3
Menn	13	2	-	3	-	-	2	-	3	1	2
Kvinner	4	-	-	1	2	-	-	-	-	-	1
1027 Audnedal	9	2	-	1	-	-	-	-	5	1	-
Menn	9	2	-	1	-	-	-	-	5	1	-
Kvinner	-	-	-	-	-	-	-	-	-	-	-
1014 Vennesla	3	-	-	-	-	-	1	-	-	2	-
Menn	2	-	-	-	-	-	1	-	-	1	-
Kvinner	1	-	-	-	-	-	-	-	-	1	-
1002 Mandal	2	-	-	-	-	-	2	-	-	-	-
Menn	2	-	-	-	-	-	2	-	-	-	-
Kvinner	-	-	-	-	-	-	-	-	-	-	-
Andre kommunar i fylket	5	1	-	-	-	1	1	-	1	1	-
Menn	4	1	-	-	-	1	1	-	1	1	-
Kvinner	1	-	-	-	-	-	-	-	-	-	-
Utanfor fylket	19	4	-	-	4	2	2	-	5	2	-
Menn	10	4	-	-	4	-	1	-	1	-	-
Kvinner	9	-	-	-	-	2	1	-	4	2	-
0937 Evje og Hornnes	6	-	-	-	-	-	1	-	4	1	-
Menn	2	-	-	-	-	-	1	-	1	-	-
Kvinner	4	-	-	-	-	-	-	-	3	1	-
0938 Bygland	5	-	-	-	-	2	1	-	1	1	-
Menn	-	-	-	-	-	-	-	-	-	-	-
Kvinner	5	-	-	-	-	2	1	-	1	1	-
0720 Stokke	3	-	-	-	3	-	-	-	-	-	-
Menn	3	-	-	-	3	-	-	-	-	-	-
Kvinner	-	-	-	-	-	-	-	-	-	-	-
0301 Oslo	2	2	-	-	-	-	-	-	-	-	-
Menn	2	2	-	-	-	-	-	-	-	-	-
Kvinner	-	-	-	-	-	-	-	-	-	-	-
Andre stader utanfor fylket	3	2	-	-	1	-	-	-	-	-	-
Menn	3	2	-	-	1	-	-	-	-	-	-
Kvinner	-	-	-	-	-	-	-	-	-	-	-
Uoppgitt oppmøteplass	17	5	1	-	-	1	2	-	8	-	-
Menn	14	5	1	-	-	-	1	-	7	-	-
Kvinner	3	-	-	-	-	1	1	-	1	-	-

Tabell 11. Yrkesaktive 16 år og over med fast arbeidsreise i veka 27. oktober - 2. november 1990, etter reisemåte, oppmøteplass, talet på arbeidsreiser, reisetid og etter reisemåte, kjønn og alder

Bustad	I alt	Eitt transportmiddel						To eller fleire transportmiddel		
		Bil	Buss	Tog, trikk, T-bane	Båt	Sykkel, gonge over 10 min	Anna	Kollektiv transport og/eller sykkel, gonge over 10 min	Kollektiv transport og bil	Andre kombinasjonar
I alt	214	165	-	-	-	21	17	-	1	10
Oppmøteplass, talet på arbeidsreiser og reisetid										
Oppmøteplass i bustadkommunen ..	156	111	-	-	-	18	17	-	1	9
Reiste 1 gong	10	7	-	-	-	-	3	-	-	-
Under 45 min	6	3	-	-	-	-	3	-	-	-
45 - 89 min	1	1	-	-	-	-	-	-	-	-
90 min og over	3	3	-	-	-	-	-	-	-	-
Reiste 2 - 3 gonger	31	19	-	-	-	7	2	-	1	2
Under 45 min	31	19	-	-	-	7	2	-	1	2
45 - 89 min	-	-	-	-	-	-	-	-	-	-
90 min og over	-	-	-	-	-	-	-	-	-	-
Reiste 4 gonger eller fleire	115	85	-	-	-	11	12	-	-	7
Under 45 min	114	85	-	-	-	10	12	-	-	7
45 - 89 min	1	-	-	-	-	1	-	-	-	-
90 min og over	-	-	-	-	-	-	-	-	-	-
Oppmøteplass utanfor bustad- kommunen	46	46	-	-	-	-	-	-	-	-
Reiste 1 gong	11	11	-	-	-	-	-	-	-	-
Under 45 min	-	-	-	-	-	-	-	-	-	-
45 - 89 min	5	5	-	-	-	-	-	-	-	-
90 min og over	6	6	-	-	-	-	-	-	-	-
Reiste 2 - 3 gonger	11	11	-	-	-	-	-	-	-	-
Under 45 min	3	3	-	-	-	-	-	-	-	-
45 - 89 min	8	8	-	-	-	-	-	-	-	-
90 min og over	-	-	-	-	-	-	-	-	-	-
Reiste 4 gonger eller fleire	24	24	-	-	-	-	-	-	-	-
Under 45 min	14	14	-	-	-	-	-	-	-	-
45 - 89 min	7	7	-	-	-	-	-	-	-	-
90 min og over	3	3	-	-	-	-	-	-	-	-
Uoppgitt oppmøteplass	12	8	-	-	-	3	-	-	-	1
Kjønn og alder										
Menn	102	81	-	-	-	6	8	-	-	7
16-19	-	-	-	-	-	-	-	-	-	-
20-24	19	15	-	-	-	2	-	-	-	2
25-29	23	18	-	-	-	2	1	-	-	2
30-39	24	21	-	-	-	1	1	-	-	1
40-49	15	12	-	-	-	1	1	-	-	1
50-59	12	7	-	-	-	-	4	-	-	1
60-66	8	7	-	-	-	-	1	-	-	-
67-69	-	-	-	-	-	-	-	-	-	-
70-	1	1	-	-	-	-	-	-	-	-
Kvinner	112	84	-	-	-	15	9	-	1	3
16-19	3	3	-	-	-	-	-	-	-	-
20-24	17	14	-	-	-	1	1	-	-	1
25-29	16	13	-	-	-	1	1	-	-	1
30-39	19	15	-	-	-	1	1	-	1	1
40-49	26	20	-	-	-	3	3	-	-	-
50-59	22	16	-	-	-	3	3	-	-	-
60-66	8	2	-	-	-	6	-	-	-	-
67-69	1	1	-	-	-	-	-	-	-	-
70-	-	-	-	-	-	-	-	-	-	-

Tabell 12. Bustader og busette. Hustype, talet på rom, kjøkken. 3. november 1990

Talet på rom på 6 m ² eller større (kjøkken, gang, bad o.l. er ikke rekna med)	Bustader					Busette	
	I alt	Frittliggjande einebustad eller vånings- hus knytt til gardsdrift	Andre eine- og tomanns- bustader og småhus	Blokk, leigegard e.l.	Forret- nings- bygg, bygg for felles- hus- hald e.l.	I alt	Pr. bustad
I alt	316	283	17	3	13	799	2,5
1 rom	8	5	2	-	1	13	1,6
Med kjøkken 6 m ² eller større	3	2	1	-	-	4	1,3
Med kjøkken mindre enn 6 m ²	2	2	-	-	-	4	2,0
Utan kjøkken	3	1	1	-	1	5	1,7
2 rom	22	16	2	-	4	39	1,8
Med kjøkken 6 m ² eller større	14	12	-	-	2	28	2,0
Med kjøkken mindre enn 6 m ²	8	4	2	-	2	11	1,4
Utan kjøkken	-	-	-	-	-	-	-
3 rom	38	32	4	1	1	66	1,7
4 rom	59	50	6	1	2	140	2,4
5 rom	56	55	-	-	1	148	2,6
6 rom	55	53	1	-	1	141	2,6
7 rom	33	32	1	-	-	87	2,6
8 rom	21	17	1	1	2	66	3,1
9 rom eller fleire	24	23	-	-	1	99	4,1

Tabell 13. Bustader, rom og busette, etter hustype. 3. november 1990

	I alt	Frittliggjande einebustad eller våningshus knytt til gardsdrift	Hus i kjede, rekkehjehus, terrassehus, vertikaldelt tomannsbustad	Horisontaldelt tomannsbustad eller anna bustadbygg med mindre enn 3 etasjar	Blokk, leigegard e.l.	Forretningsbygg, bygg for felleshushald e.l.
Bustader i alt	316	283	4	13	3	13
Busette i alt	799	730	9	24	8	28
Busette pr. bustad	2,5	2,6	2,3	1,8	2,7	2,2
Rom i alt	1634	1500	15	48	15	56
Rom pr. bustad	5,2	5,3	3,8	3,7	5,0	4,3

Tabell 14. Bustader etter eigeform og areal¹. Rom og busette, etter eigeform. 3. november 1990

	I alt	Eig bustaden			Leiger bustaden			
		I alt	Privat	Gjennom burettslag e.l.	I alt	Som teneste- bustad	For eit avgrensa tidsrom	På andre vilkår
Bustader i alt	316	231	224	7	85	18	16	51
Under 50 m ²	14	7	7	-	7	1	4	2
50 - 59 m ²	9	5	4	1	4	1	1	2
60 - 79 m ²	45	29	28	1	16	1	3	12
80 - 99 m ²	75	51	49	2	24	7	4	13
100 - 129 m ²	84	65	62	3	19	3	3	13
130 - 149 m ²	24	20	20	-	4	2	-	2
150 - 199 m ²	47	41	41	-	6	1	1	4
200 m ² eller meir	18	13	13	-	5	2	-	3
Busette i alt	799	619	599	20	180	49	31	100
Busette pr. bustad	2,5	2,7	2,7	2,9	2,1	2,7	1,9	2,0
Rom i alt	1634	1249	1221	28	385	87	61	237
Rom pr. bustad	5,2	5,4	5,5	4,0	4,5	4,8	3,8	4,6

¹ Medrekna kjøkken, gang, bad o.l.

Tabell 15. Bustader etter talet på rom og talet på busette. 3. november 1990

Talet på busette	I alt	Talet på rom								
		1	2	3	4	5	6	7	8	9 eller fleire
I alt	316	8	22	38	59	56	55	33	21	24
1	97	3	14	21	16	10	16	12	4	1
2	88	5	3	11	19	20	17	4	5	4
3	46	-	1	4	14	10	5	6	3	3
4	47	-	4	-	6	12	10	7	3	5
5	30	-	-	1	4	4	6	3	5	7
6	6	-	-	1	-	-	1	1	1	2
7	2	-	-	-	-	-	-	-	-	2
8	-	-	-	-	-	-	-	-	-	-
9	-	-	-	-	-	-	-	-	-	-
10 eller fleire	-	-	-	-	-	-	-	-	-	-

Tabell 16. Bustader etter byggjeår for huset og hustype/eigeform/kjelde til oppvarming. Busette og rom, etter byggjeår for huset. 3. november 1990

	I alt	Byggjeår for huset							
		-1900	1901-1920	1921-1940	1941-1945	1946-1960	1961-1970	1971-1980	1981-1990
Bustader i alt	316	34	37	43	9	59	40	49	45
Hustype									
Frittliggjande einebustad eller våningshus knytt til gardsdrift	283	33	34	39	8	49	35	40	45
Hus i kjede, rekkjehus, terrassehus eller vertikaldelt tomannsbustad	4	1	-	-	-	2	-	1	-
Horisontaldelt tomannsbustad eller anna bustadbygg med mindre enn 3 etasjar	13	-	2	1	-	3	1	6	-
Blokk, leigegard eller anna bustadbygg med 3 etasjar eller meir	3	-	-	1	-	1	1	-	-
Forretningsbygg, pensjonat, aldersheim, militærforlegning eller anna bygg for felleleshushald	13	-	1	2	1	4	3	2	-
Eige-/leigeform									
Eigd i alt	231	26	28	33	6	40	30	32	36
Privat	224	26	26	33	6	40	29	31	33
Gjennom burettslag eller bustadaksjeselskap	7	-	2	-	-	-	1	1	3
Leigd i alt	85	8	9	10	3	19	10	17	9
Som tenestebustad	18	-	2	2	-	4	4	4	2
For eit avgrensa tidsrom	16	1	-	3	-	5	2	4	1
På andre vilkår	51	7	7	5	3	10	4	9	6
Kjelder til oppvarming									
Éi kjelde, i alt	99	11	20	13	2	15	14	10	14
Sentralvarme	2	-	-	-	-	-	1	1	-
Elektriske omnar, varmekablar e.l.	25	2	2	3	-	7	4	3	4
Omnar for flytande brensel	1	-	-	-	-	1	-	-	-
Omnar for fast brensel	71	9	18	10	2	7	9	6	10
To eller fleire kjelder, i alt	217	23	17	30	7	44	26	39	31
Elektriske omnar og omnar for fast brensel	186	19	14	25	7	38	22	31	30
Elektriske omnar og omnar for flytande brensel	12	1	1	1	-	3	2	4	-
Omnar for fast og flytande brensel	1	-	-	-	-	-	1	-	-
Sentralvarme og éi eller fleire andre kjelder	4	-	-	1	-	1	-	1	1
Andre kombinasjonar	14	3	2	3	-	2	1	3	-
Busette i alt	799	75	84	107	16	136	101	129	151
Busette pr. bustad	2,5	2,2	2,3	2,5	1,8	2,3	2,5	2,6	3,4
Rom i alt	1634	192	197	247	40	301	198	220	241
Rom pr. bustad	5,2	5,6	5,3	5,7	4,4	5,1	5,0	4,5	5,4

Tabell 17. Bustader og busette. Sanitærutstyr, storleik og tilgjenge. 3. november 1990

	I alt	Sanitærutstyr			
		Med WC		Utan WC	
		Med bad	Utan bad	Med bad	Utan bad
I alt	316	286	7	5	18
Talet på rom på 6 m² eller større (kjøkken, gang, bad o.l. er <i>ikkje</i> rekna med)					
1 rom	8	7	-	-	1
Med kjøkken 6 m ² eller større	3	3	-	-	-
Med kjøkken mindre enn 6 m ²	2	2	-	-	-
Utan kjøkken	3	2	-	-	1
2 rom	22	18	1	-	3
Med kjøkken 6 m ² eller større	14	12	1	-	1
Med kjøkken mindre enn 6 m ²	8	6	-	-	2
Utan kjøkken	-	-	-	-	-
3 rom	38	30	-	2	6
4 rom	59	58	-	-	1
5 rom	56	53	1	1	1
6 rom	55	49	3	1	2
7 rom	33	28	2	-	3
8 rom	21	20	-	1	-
9 rom eller fleire	24	23	-	-	1
Etasjeplassering. Heis					
Bustader med bustadrom i					
éin etasje i alt	168	148	5	4	11
Kjellaretasje	12	11	1	-	-
Underetasje	12	10	-	-	2
1. etasje	119	104	3	4	8
2. etasje	20	19	-	-	1
3. etasje	4	3	1	-	-
4. etasje	1	1	-	-	-
I hus med heis	-	-	-	-	-
I hus utan heis	1	1	-	-	-
5. etasje eller høgare	-	-	-	-	-
I hus med heis	-	-	-	-	-
I hus utan heis	-	-	-	-	-
Bustader med bustadrom i					
fleire etasjar i alt	148	138	2	1	7
1. etasje og underetasje/kjellar	33	32	-	-	1
1. og 2. etasje	92	83	2	1	6
1. og 2. etasje og underetasje/kjellar	14	14	-	-	-
1., 2. og 3. etasje	3	3	-	-	-
Andre etasjekombinasjonar	6	6	-	-	-
Busette i alt	799	746	8	11	34
Busette pr. bustad	2,5	2,6	1,1	2,2	1,9
Rom i alt	1634	1494	39	25	76
Rom pr. bustad	5,2	5,2	5,6	5,0	4,2

Tabell 18. Bustader etter standarindikatorar. Busette etter alder og standardindikatorar.
3. november 1990

	Bustader	Busette									
		I alt	0-19	20-29	30-39	40-49	50-59	60-69	70-79	80-89	90-
I alt	316	799	175	148	91	76	75	89	95	45	5
Hustype											
Frittliggjande einøbustad eller våningshus knytt til gardsdrift	283	730	168	127	88	70	66	83	87	36	5
Småhus	17	33	5	10	3	4	2	2	2	5	-
Blokk, leigegard, forretningsbygg, bygg for felleshushald e.l.	16	36	2	11	-	2	7	4	6	4	-
Talet på rom. Kjøkken											
1 - 2 rom	30	52	7	11	4	3	3	4	10	10	-
Med kjøkken	27	47	7	10	4	2	3	4	10	7	-
Utan kjøkken	3	5	-	1	-	1	-	-	-	3	-
3 - 4 rom	97	206	45	34	30	21	15	26	25	10	-
5 rom eller fleire	189	541	123	103	57	52	57	59	60	25	5
Byggjeår											
- 1900	34	75	9	12	6	6	6	9	16	9	2
1901 - 1960	148	343	58	55	26	31	37	50	58	26	2
1961 - 1990	134	381	108	81	59	39	32	30	21	10	1
Kjelder til oppvarming											
Éi kjelde, i alt	99	251	46	57	21	24	25	34	27	16	1
Sentralvarme, elektriske omnar, varmekablar e.l.	27	62	11	15	4	3	6	7	9	7	-
Omnar for flytande brensel	1	2	-	-	-	-	-	1	1	-	-
Omnar for fast brensel	71	187	35	42	17	21	19	26	17	9	1
To eller fleire kjelder, i alt	217	548	129	91	70	52	50	55	68	29	4
Elektriske omnar og omnar for fast brensel	186	480	115	84	64	47	46	44	52	26	2
Elektriske omnar og omnar for flytande brensel	12	22	4	-	2	-	-	3	11	1	1
Omnar for fast og flytande brensel	1	5	-	2	-	-	1	1	-	-	1
Sentralvarme og éi eller fleire andre kjelder	4	12	6	1	3	1	-	-	1	-	-
Andre kombinasjonar	14	29	4	4	1	4	3	7	4	2	-
Sanitærforhold											
Har både bad og WC	286	746	166	142	89	74	73	80	81	38	3
Har WC, men ikkje bad	7	8	-	-	-	-	-	-	6	1	1
Har bad, men ikkje WC	5	11	2	1	-	1	1	1	3	1	1
Har verken bad eller WC	18	34	7	5	2	1	1	8	5	5	-
Etasjeplassering. Heis											
Bustader med bustadrom i éin etasje i alt	168	386	74	77	37	38	37	45	54	23	1
1. etasje, kjellaretasje eller underetasje	143	330	64	69	27	36	32	39	45	17	1
2. etasje eller høgare	25	56	10	8	10	2	5	6	9	6	-
I hus med heis	2	3	-	-	-	-	-	-	1	2	-
I hus utan heis	23	53	10	8	10	2	5	6	8	4	-
Bustader med bustadrom i fleire etasjar	148	413	101	71	54	38	38	44	41	22	4
Plan i bustaden											
Bustader med kjøkken, bad, WC og minst eitt bustadrom på eitt plan	263	687	152	129	83	70	68	75	76	32	2
Eige-/leigeform											
Eigd i alt	231	619	142	99	71	63	59	74	79	28	4
Privat	224	599	138	93	71	60	58	70	77	28	4
Gjennom burettslag e.l.	7	20	4	6	-	3	1	4	2	-	-
Leigd	85	180	33	49	20	13	16	15	16	17	1
Talet på busette											
1	97	97	1	10	7	6	6	17	26	21	3
2	88	176	4	24	13	9	26	33	49	18	-
3	46	138	25	37	15	10	16	21	11	3	-
4	47	188	63	41	26	27	17	6	6	2	-
5	30	150	66	21	24	22	6	8	2	-	1
6 eller fleire	8	50	16	15	6	2	4	4	1	1	1

Tabell 19. Hushald, familiar og personar, etter hushaldstype¹. Hushald etter hushaldstype¹ og talet på familiar i hushaldet/yrkesaktivitet i hushaldet/eigeform/talet på rom i bustaden og kjøkken. 3. november 1990

	I alt	Einperson- hushald	Fleirpersonhushald utan barn			Fleirpersonhushald med barn			
			I alt	2 per- sonar	3 per- sonar eller fleire	I alt	1 barn	2 barn	3 barn eller fleire
Personar i alt	799	97	351	170	181	351	117	126	108
Familiar i alt	362	97	167	106	61	98	41	34	23
Hushald i alt	316	97	133	85	48	86	34	31	21
Talet på familiar i hushaldet									
1 familie	273	97	102	64	38	74	27	28	19
2 familiar	40	-	28	21	7	12	7	3	2
3 familiar	3	-	3	-	3	-	-	-	-
4 familiar eller fleire	-	-	-	-	-	-	-	-	-
Yrkesaktivitet. Talet på yrkesaktive i veka									
Hushald utan yrkesaktive	117	65	41	37	4	11	5	3	3
Hushald med 1 yrkesaktiv	105	32	45	32	13	28	9	9	10
Heiltid ²	82	29	29	18	11	24	9	6	9
Deltid	23	3	16	14	2	4	-	3	1
Hushald med 2 yrkesaktive	71	-	31	16	15	40	15	18	7
Begge på heiltid	25	-	14	10	4	11	7	4	-
Ein på heiltid	43	-	15	4	11	28	8	13	7
Ingen på heiltid	3	-	2	2	-	1	-	1	-
Hushald med 3 yrkesaktive	15	-	9	-	9	6	4	1	1
Alle på heiltid	2	-	2	-	2	-	-	-	-
To på heiltid	11	-	6	-	6	5	3	1	1
Ein på heiltid	2	-	1	-	1	1	1	-	-
Ingen på heiltid	-	-	-	-	-	-	-	-	-
Hushald med 4 yrkesaktive og over	8	-	7	-	7	1	1	-	-
Eige-/leilgeform									
Eigd i alt	231	58	104	64	40	69	27	24	18
Privat	224	57	102	64	38	65	23	24	18
Gjennom burettslag e.l.	7	1	2	-	2	4	4	-	-
Leigd i alt	85	39	29	21	8	17	7	7	3
Som tenestebustad	18	4	9	5	4	5	1	3	1
For eit avgrensa tidsrom	16	7	5	3	2	4	3	1	-
På andre vilkår	51	28	15	13	2	8	3	3	2
Talet på rom. Kjøkken									
1 rom	8	3	5	5	-	-	-	-	-
Med kjøkken 6 m ² eller større	3	2	1	1	-	-	-	-	-
Med kjøkken mindre enn 6 m ²	2	-	2	2	-	-	-	-	-
Utan kjøkken	3	1	2	2	-	-	-	-	-
2 rom	22	14	5	3	2	3	-	3	-
Med kjøkken 6 m ² eller større	14	7	5	3	2	2	-	2	-
Med kjøkken mindre enn 6 m ²	8	7	-	-	-	1	-	1	-
Utan kjøkken	-	-	-	-	-	-	-	-	-
3 rom	38	21	10	10	-	7	5	-	2
4 rom	59	16	25	19	6	18	8	7	3
5 rom	56	10	34	20	14	12	5	5	2
6 rom	55	16	24	17	7	15	7	5	3
7 rom	33	12	9	3	6	12	4	5	3
8 rom	21	4	11	4	7	6	3	2	1
9 rom eller fleire	24	1	10	4	6	13	2	4	7

¹ I denne tabellen er barn (ugifte heimebuande) 18 år og over haldne utanfor ved grupperinga av hushald etter type. Hushald som har barn berre i alderen 18 år og over, er derfor rekna som fleirpersonhushald utan barn. ² Heiltid er *samia* avtala/vanleg arbeidstid på 30 timar eller meir i veka (alle arbeidsforhold).

Tabell 20. Hushald, familiar og personar, etter hushaldsstorleik/hushaldstype. Absolutte tal og prosent.
3. november 1990

	Absolutte tal			Prosent		
	Personar	Familiar	Hushald	Personar	Familiar	Hushald
I alt	799	362	316	100,0	100,0	100,0
Hushaldsstorleik						
1 person	97	97	97	12,1	26,8	30,7
2 personar	176	109	88	22,0	30,1	27,8
3 personar	138	54	46	17,3	14,9	14,6
4 personar	188	53	47	23,5	14,6	14,9
5 personar eller fleire	200	49	38	25,0	13,5	12,0
Hushaldstype						
Éinpersonhushald	97	97	97	12,1	26,8	30,7
Alder						
- 24	5	5	5	0,6	1,4	1,6
25 - 34	10	10	10	1,3	2,8	3,2
35 - 44	5	5	5	0,6	1,4	1,6
45 - 69	27	27	27	3,4	7,5	8,5
70 - 79	26	26	26	3,3	7,2	8,2
80 - 84	15	15	15	1,9	4,1	4,7
85 - 89	6	6	6	0,8	1,7	1,9
90 -	3	3	3	0,4	0,8	0,9
Fleirpersonhushald utan barn ¹	351	167	133	43,9	46,1	42,1
Alder eldste person						
- 24	-	-	-	-	-	-
25 - 34	16	10	8	2,0	2,8	2,5
35 - 44	8	3	3	1,0	0,8	0,9
45 - 69	173	64	58	21,7	17,7	18,4
70 - 79	107	57	44	13,4	15,7	13,9
80 - 84	29	20	13	3,6	5,5	4,1
85 - 89	13	10	6	1,6	2,8	1,9
90 -	5	3	1	0,6	0,8	0,3
Fleirpersonhushald med barn ¹	351	98	86	43,9	27,1	27,2
Alder yngste barn						
0 - 6	188	55	48	23,5	15,2	15,2
7 - 15	139	36	31	17,4	9,9	9,8
16 - 17	24	7	7	3,0	1,9	2,2
Talet på barn i hushaldet						
1 barn	117	41	34	14,6	11,3	10,8
2 barn	126	34	31	15,8	9,4	9,8
3 barn	95	20	19	11,9	5,5	6,0
4 barn eller fleire	13	3	2	1,6	0,8	0,6

¹ I denne tabellen er barn (ugifte heimebuande) 18 år og over haldne utanfor ved grupperinga av hushald etter type. Hushald som har barn berre i alderen 18 år og over, er derfor rekna som fleirpersonhushald utan barn.

Tabell 21. Hushald etter hushaldstype¹ og disponering av personbil/sortering av avfall. 3. november 1990

	I alt	Hushald med barn	Hushald utan barn					
			I alt	Alder eldste person				
				-24	25-44	45-69	70-79	80-
I alt	316	86	230	5	26	85	70	44
Disponering av personbil								
1 bil	137	43	94	3	16	32	31	12
2 bilar	79	37	42	-	7	23	8	4
3 bilar eller fleire	23	6	17	-	-	13	3	1
Hushaldet disponerer ikkje bil	77	-	77	2	3	17	28	27
Sortering av avfall (kjødesortering)								
Hushaldet sorterer avfall, i alt	77	33	44	1	5	20	10	8
Papir ²	15	4	11	-	1	4	4	2
Glas ²	14	8	6	-	-	2	1	3
Batteri ²	67	32	35	1	5	16	7	6
Måling, lakk, olje e.l. ²	18	8	10	1	-	4	3	2
Anna avfall ²	20	9	11	-	-	5	1	5
Hushaldet sorterer ikkje avfall	239	53	186	4	21	65	60	36

¹ I denne tabellen er barn (ugifte heimebuande) 18 år og over haldne utanfor ved grupperinga av hushald etter type. Hushald som har barn berre i alderen 18 år og over, er derfor rekna som hushald utan barn. ² Nokre hushald sorterer fleire typar avfall. Derfor blir summen av hushald etter avfallstype større enn talet på hushald som sorterer avfall i alt.

Tabell 22. Familjar i privathushald etter familietype. Personar etter alder og familietype. 3. november 1990

Alder	I alt	Einsleg	Ektepar utan ugifte barn	Ektepar med ugifte barn	Mor med barn	Far med barn
Familliar						
I alt	362	164	49	114	28	7
Personar						
I alt	799	164	98	454	65	18
0 - 4	44	-	-	36	6	2
5 - 9	56	-	-	47	5	4
10 - 14	39	2	-	36	1	-
15 - 19	36	-	1	30	5	-
20 - 24	71	8	3	54	5	1
25 - 29	77	17	8	42	9	1
30 - 34	49	5	2	34	6	2
35 - 39	42	3	2	33	3	1
40 - 44	41	3	1	31	6	-
45 - 49	35	4	4	27	-	-
50 - 54	38	4	11	18	2	3
55 - 59	37	5	9	18	5	-
60 - 64	36	12	9	14	-	1
65 - 69	53	16	12	21	3	1
70 - 74	53	20	17	11	5	-
75 - 79	42	26	12	2	2	-
80 - 84	31	22	6	-	1	2
85 - 89	14	12	1	-	1	-
90 -	5	5	-	-	-	-

Tabell 23. Hovudtal for par og personar i par. 3. november 1990

	I alt	Gifte		Sambuande		
		I alt	Utan barn ¹	Med barn ¹	I alt	Utan barn ¹
Par						
I alt					
Talet på barn i hushaldet¹						
0					
1					
2					
3					
4					
5 og over					
Yrkesaktiviteten til paret i veka 27. oktober - 2. november 1990						
Ingen yrkesaktiv					
Ein yrkesaktiv					
Begge yrkesaktive					
Personar						
I alt					
Alder						
0 - 19					
20 - 29					
30 - 39					
40 - 49					
50 - 59					
60 - 69					
70 -					
Høgste utdanning						
Barne- og ungdomsskolenivå					
Gymnasnivå					
Universitets- og høgskolenivå					
Uoppgitt, inga utdanning eller utdanning på førskolenivå					

Tala i denne tabellen er ikkje ferdige. Tabellen, som vil bli utarbeidd seinare, kan ein få ved å vende seg til Statistisk sentralbyrå, Folketeljingskontoret.

¹ I denne tabellen er barn (ugifte heimebuande) 18 år og over haldne utanfor ved grupperinga av hushald etter type. Par som har barn berre i alderen 18 år og over, er derfor rekna som par utan barn.

Tabell 24. Barn 0-17 år etter alder, familietype og mors/fars yrkesaktivitet i veka 27. oktober - 2. november 1990

Alder	I alt	Ektepar med barn			Mor med barn		Far med barn	
		Ingen av foreldra yrkesaktive	Ein av foreldra yrkesaktiv	Begge foreldra yrkesaktive	Mor ikkje yrkesaktiv	Mor yrkesaktiv	Far ikkje yrkesaktiv	Far yrkesaktiv
I alt ¹	160	10	52	77	12	3	-	6
0	6	-	1	3	1	1	-	-
1	15	-	4	8	3	-	-	-
2	8	-	3	3	1	-	-	1
3	4	-	2	2	-	-	-	-
4	11	1	2	7	-	-	-	1
5	9	-	4	3	-	2	-	-
6	11	-	4	5	-	-	-	2
7	17	2	7	6	1	-	-	1
8	10	2	2	3	2	-	-	1
9	9	1	3	5	-	-	-	-
10	10	1	2	7	-	-	-	-
11	10	-	5	5	-	-	-	-
12	2	-	1	-	1	-	-	-
13	2	-	1	1	-	-	-	-
14	13	2	5	6	-	-	-	-
15	7	1	1	5	-	-	-	-
16	10	-	3	5	2	-	-	-
17	6	-	2	3	1	-	-	-

¹ Barn 0-17 år i alt er ikkje det same som personar 0-17 år i alt. Sjå tekstdelen, pkt. 4.1.

Tabell 25. Personar 67 år og over. Alder, talet på personar i hushaldet, hushaldstype og indikatorar for bustadstandard. 3. november 1990

	I alt	67 - 69 år		70 - 79 år		80 - 89 år		90 år og over	
		Bur aleine	Bur med fleire	Bur aleine	Bur med fleire	Bur aleine	Bur med fleire	Bur aleine	Bur med fleire
I alt	193	8	28	26	71	21	28	3	8
I felleshushald	12	-	-	-	2	-	4	-	6
I privathushald i alt	181	8	28	26	69	21	24	3	2
Hustype									
Frittliggjande einestad eller våningshus knytt til gardsdrift	163	8	27	25	62	15	21	3	2
Småhus	7	-	-	1	1	3	2	-	-
Blokk, leigegard, forretningsbygg, bygg for felleshushald e.l.	11	-	1	-	6	3	1	-	-
Talet på rom. Kjøkken									
1 - 2 rom	22	1	1	4	6	6	4	-	-
Med kjøkken	19	1	1	4	6	6	1	-	-
Utan kjøkken	3	-	-	-	-	-	3	-	-
3 - 4 rom	44	4	5	8	17	5	5	-	-
5 rom eller fleire	115	3	22	14	46	10	15	3	2
Byggjeår									
- 1900	31	1	3	5	11	5	4	1	1
1901 - 1960	110	6	18	16	42	10	16	2	-
1961 - 1990	40	1	7	5	16	6	4	-	1
Kjelder til oppvarming									
Éi kjelde, i alt	60	2	14	4	23	6	10	-	1
Sentralvarme, elektriske omnar, varmekablar e.l.	18	-	2	2	7	3	4	-	-
Omnar for flytande brensel	2	-	1	-	1	-	-	-	-
Omnar for fast brensel	40	2	11	2	15	3	6	-	1
To eller fleire kjelder, i alt	121	6	14	22	46	15	14	3	1
Sentralvarme og éi eller fleire andre kjelder	1	-	-	1	-	-	-	-	-
Andre kombinasjonar	120	6	14	21	46	15	14	3	1
Sanitærforhold									
Har både bad og WC	154	5	27	17	64	18	20	2	1
Har WC, men ikkje bad	8	-	-	4	2	1	-	1	-
Har bad, men ikkje WC	5	-	-	2	1	-	1	-	1
Har verken bad eller WC	14	3	1	3	2	2	3	-	-
Etasjeplassering. Heis									
Bustader med bustadrom i éin etasje i alt	92	3	11	19	35	13	10	-	1
1. etasje, kjellaretasje eller underetasje	74	2	9	16	29	10	7	-	1
2. etasje eller høgare	18	1	2	3	6	3	3	-	-
I hus med heis	3	-	-	-	1	1	1	-	-
I hus utan heis	15	1	2	3	5	2	2	-	-
Bustader med bustadrom i fleire etasjar	89	5	17	7	34	8	14	3	1
Plan i bustaden									
Bustader med kjøkken, bad, WC og minst eitt bustadrom på eitt plan	140	5	25	16	60	15	17	1	1
Elge-/leigeform									
Eigd i alt	138	4	23	18	61	10	18	2	2
Privat	135	4	22	18	59	10	18	2	2
Gjennom burettslag e.l.	3	-	1	-	2	-	-	-	-
Leigd	43	4	5	8	8	11	6	1	-

Tabell 26. Folkemengd etter alder, kjønn og type bustadstrøk/grunnkrins. 3. november 1990

	I alt	Alder										
		0-6	7-15	16-19	20-24	25-29	30-49	50-59	60-66	67-69	70-79	80-
Kommunen	812	64	82	29	71	77	167	75	54	36	97	60
Menn	416	35	47	14	42	46	86	33	26	15	50	22
Kvinner	396	29	35	15	29	31	81	42	28	21	47	38
Type bustadstrøk og kjønn												
Tettsteder												
Tettbygde strøk	-	-	-	-	-	-	-	-	-	-	-	-
Menn	-	-	-	-	-	-	-	-	-	-	-	-
Kvinner	-	-	-	-	-	-	-	-	-	-	-	-
Spreittbygde strøk	803	62	82	29	71	74	165	75	54	35	96	60
Menn	413	34	47	14	42	45	85	33	26	15	50	22
Kvinner	390	28	35	15	29	29	80	42	28	20	46	38
Uoppgitt	9	2	-	-	-	3	2	-	-	1	1	-
Delområde, grunnkrins og kjønn												
01 Åseral	803	62	82	29	71	74	165	75	54	35	96	60
Menn	413	34	47	14	42	45	85	33	26	15	50	22
Kvinner	390	28	35	15	29	29	80	42	28	20	46	38
0101 Ørevatn	148	6	17	8	16	15	26	14	10	6	25	5
Menn	75	2	11	2	7	9	15	5	5	2	14	3
Kvinner	73	4	6	6	9	6	11	9	5	4	11	2
0102 Handeland	86	10	10	1	8	14	16	8	3	4	7	5
Menn	43	6	6	-	3	7	8	3	3	2	3	2
Kvinner	43	4	4	1	5	7	8	5	-	2	4	3
0103 Forgard	165	12	15	-	9	12	31	10	14	8	27	27
Menn	77	10	7	-	6	5	14	3	5	4	14	9
Kvinner	88	2	8	-	3	7	17	7	9	4	13	18
0104 Berg	195	21	29	11	15	14	47	18	11	2	14	13
Menn	99	11	15	7	9	9	26	6	5	1	6	4
Kvinner	96	10	14	4	6	5	21	12	6	1	8	9
0105 Listøl	47	1	1	2	6	5	11	3	1	5	10	2
Menn	28	-	1	2	4	4	6	3	-	1	5	2
Kvinner	19	1	-	-	2	1	5	-	1	4	5	-
0106 Eikild	28	2	-	1	5	4	5	5	4	-	-	2
Menn	17	-	-	-	5	3	3	3	2	-	-	1
Kvinner	11	2	-	1	-	1	2	2	2	-	-	1
0107 Lognavatn	103	7	8	6	12	6	24	15	7	6	8	4
Menn	54	5	5	3	8	4	10	9	4	2	4	-
Kvinner	49	2	3	3	4	2	14	6	3	4	4	4
0108 Breland	31	3	2	-	-	4	5	2	4	4	5	2
Menn	20	-	2	-	-	4	3	1	2	3	4	1
Kvinner	11	3	-	-	-	-	2	1	2	1	1	1
Uoppgitt	9	2	-	-	-	3	2	-	-	1	1	-

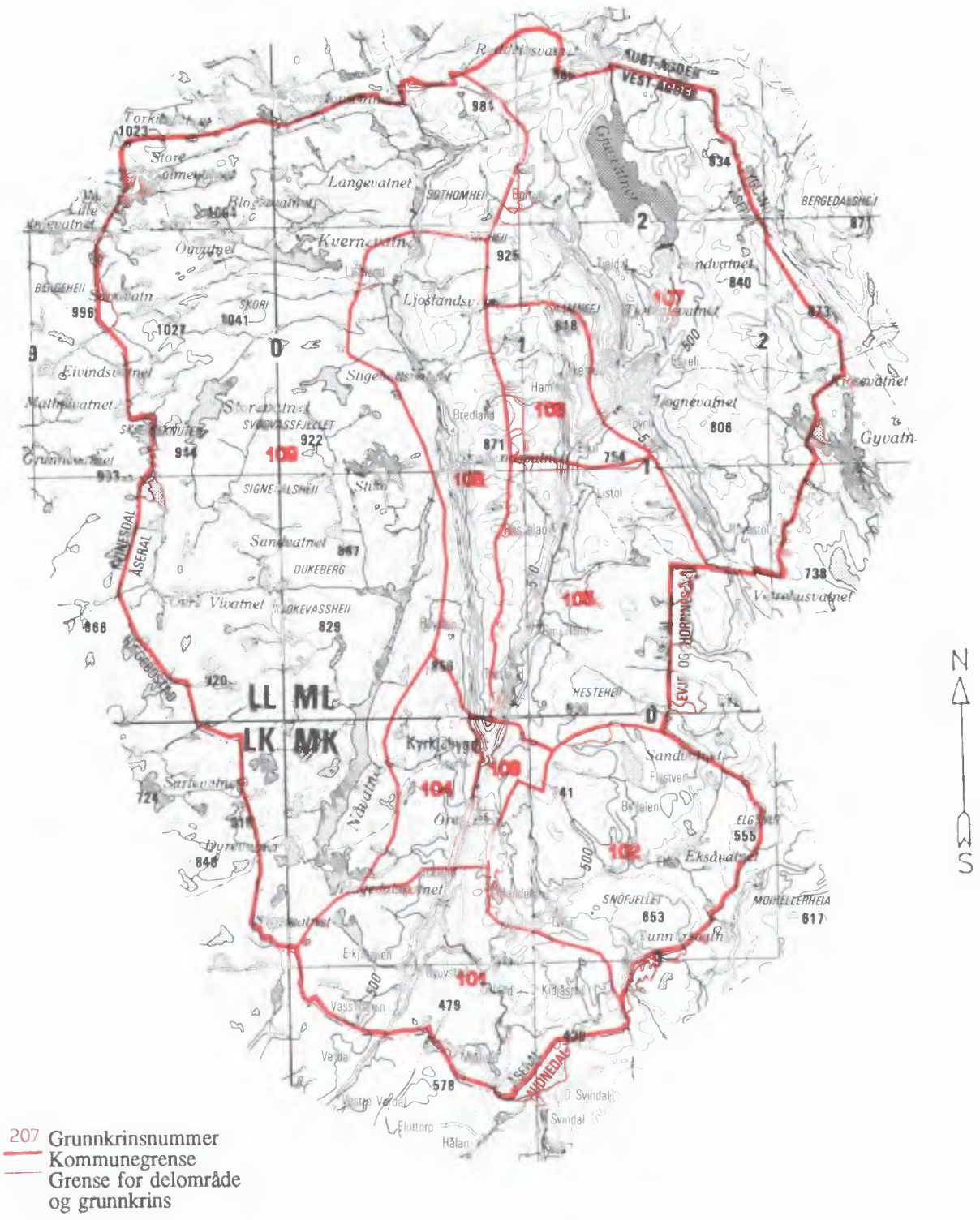
Tabell 27. Yrkesaktive 16 år og over i året, etter næring, kjønn og type bustadstrøk/grunnkrins.
3. november 1990

	i alt	Jord- bruk, skog- bruk, fiske og fangst	Oljeut- vinning og berg- verks- drift	Industri	Kraft- og vass- for- syning	Byggje- og anleggs- verk- semd	Vare- handel, hotell- og restau- rant- verk- semd	Transport, lagring, post- og telekom- munika- sjonar	Bank-, finan- sierings- og forsikrings- verksemd, eigedoms- drift og forretnings- messig teneste- yting	Offent- leg, sosial og privat tenes- teyting
Kommunen	394	73	3	20	33	59	39	26	7	134
Menn	222	59	3	17	24	56	8	17	4	34
Kvinner	172	14	-	3	9	3	31	9	3	100
Type bustadstrøk og kjønn										
Tettstader										
Tettbygde strøk	-	-	-	-	-	-	-	-	-	-
Menn	-	-	-	-	-	-	-	-	-	-
Kvinner	-	-	-	-	-	-	-	-	-	-
Spreittbygde strøk	389	72	3	19	33	59	39	26	7	131
Menn	220	58	3	17	24	56	8	17	4	33
Kvinner	169	14	-	2	9	3	31	9	3	98
Uoppgitt	5	1	-	1	-	-	-	-	-	3
Delområde, grunnkrins og kjønn										
01 Åseral	389	72	3	19	33	59	39	26	7	131
Menn	220	58	3	17	24	56	8	17	4	33
Kvinner	169	14	-	2	9	3	31	9	3	98
0101 Ørevatn	78	16	-	5	16	6	9	3	1	22
Menn	44	11	-	4	11	5	2	3	1	7
Kvinner	34	5	-	1	5	1	7	-	-	15
0102 Handeland	41	9	-	3	1	5	5	4	-	14
Menn	22	7	-	2	1	5	1	4	-	2
Kvinner	19	2	-	1	-	-	4	-	-	12
0103 Forgard	68	5	-	3	5	8	5	5	1	36
Menn	31	5	-	3	4	8	1	3	-	7
Kvinner	37	-	-	-	1	-	4	2	1	29
0104 Berg	86	15	2	3	4	17	4	6	5	30
Menn	47	11	2	3	4	15	-	2	3	7
Kvinner	39	4	-	-	-	2	4	4	2	23
0105 Listøl	26	7	1	1	1	7	4	2	-	3
Menn	18	6	1	1	-	7	1	2	-	-
Kvinner	8	1	-	-	1	-	3	-	-	3
0106 Eikild	16	3	-	1	1	5	-	1	-	5
Menn	12	3	-	1	1	5	-	1	-	1
Kvinner	4	-	-	-	-	-	-	-	-	4
0107 Lognavatn	59	13	-	2	5	11	11	3	-	14
Menn	35	11	-	2	3	11	2	1	-	5
Kvinner	24	2	-	-	2	-	9	2	-	9
0108 Brøland	15	4	-	1	-	-	1	2	-	7
Menn	11	4	-	1	-	-	1	1	-	4
Kvinner	4	-	-	-	-	-	-	1	-	3
Uoppgitt	5	1	-	1	-	-	-	-	-	3

Tabell 28. Privathushald. Utvalde kjenneteikn for bustadstandard, og disponering av personbil. Bustadstrøk/grunnkrins. 3. november 1990

	Alle privat- hushald	Bustaden har både bad og WC	Kjøkken 6 m ² eller større	Bustaden bygd etter 1960	Hushaldet eig bustaden	Hushaldet dispo- nerer bil	Bustad- romma er på eitt plan	Bustaden ligg i 2. et. eller høgare og huset har ikkje heis
Kommunen	316	286	292	134	231	239	263	29
Type bustadstrøk								
Tettstader								
Tettbygde strøk	-	-	-	-	-	-	-	-
Spreittbygde strøk	311	281	288	132	229	236	259	29
Uoppgitt	5	5	4	2	2	3	4	-
Delområde og grunnkrins								
01 Åseral	311	281	288	132	229	236	259	29
0101 Ørevatn	58	51	55	18	40	43	41	7
0102 Handeland	32	29	30	14	25	25	29	4
0103 Forgard	66	61	59	32	47	50	57	9
0104 Berg	70	66	68	37	50	52	63	5
0105 Listøl	20	18	18	5	18	15	18	-
0106 Eikild	10	8	9	3	6	9	7	-
0107 Lognavatn	40	38	34	20	31	32	34	3
0108 Breland	15	10	15	3	12	10	10	1
Uoppgitt	5	5	4	2	2	3	4	-

1026 ÅSERAL



Kartgrunnlag M ca. 1:250 000
 Løyvenr. 74/91 Statens kartverk



FoB 90

Folke- og bustadteljing 1990 blir gjennomført av Statistisk sentralbyrå

Opgåvene er undergitt teleplikt. Dei vil berre bli nytta til å utarbeide statisk og vil bli oppbevarte på ein trygg måte.

VIKTIG:
Bruk helst blyant eller blå/svart kulepenn

Slik: Ikkje slik:



1 Kven bur du saman med i leilegheita?

Rettleiinga fortel kva vi meiner med ei leilegheit. Set fleire kryss om nødvendig.

- | | |
|--------------------------------------|--|
| <input type="checkbox"/> Ingen | <input type="checkbox"/> Sysken |
| <input type="checkbox"/> Ektemake | <input type="checkbox"/> Svigerforeldre, svigerinne, svoger, svigerbarn, tante, onkel, niese, nevø |
| <input type="checkbox"/> Sambuar | <input type="checkbox"/> Besteforeldre, barnebarn |
| <input type="checkbox"/> Dotter, son | <input type="checkbox"/> Andre personar |
| <input type="checkbox"/> Mor, far | |

2 Hadde du inntektsgivande arbeid i minst 100 timar i året frå 3. nov. 1989 til 2. nov. 1990?

Arbeid som ulønt familiemedlem i familiebedrift blir også rekna som inntektsgivande arbeid (t.d. butikk, gardsbruk).

- Ja Nei

! Svara du nei her, skal du ikkje fylle ut resten av denne sida.

3 Kor mange månader hadde du heiltids- og/eller deltidsarbeid i året frå 3. nov. 1989 til 2. nov. 1990?

Sjå rettleiinga.

Heiltid: månader

Deltid: månader

4 Før opp namn og adresse på den arbeidsstaden (bedrifta) der du hadde inntektsgivande arbeid lengst tid i året frå 3. nov. 1989 til 2. nov. 1990.

Med bedrift meiner vi fabrikk, butikk, gardsbruk, likningskontor e.l.

Namn:

Gate/veg:

Poststad:

5 Gjer greie for verksemda på denne arbeidsstaden så nøye som du kan.

Skriv t.d. produksjon av møblar, sal av bilar, bokhandel, jordbruk, utleige av maskiner, arkitektverksemd e.l.

Verksemd:

6 Kva for yrke (tittel) hadde du på denne arbeidsstaden?

Skriv t.d. heimehjelp, rørleggjar, frisør, sjukepleiar, reingjeringshjelp, kokk, platearbeidar, salskonsulent, førskulelærer e.l.

Yrke:

7 Korleis er/var du knytt til arbeidsstaden du nemnde i spørsmål 4?

- Som fast eller mellombels tilsett
- Som sjølvstendig næringsdrivande (eigar)
- Som familiemedlem utan fast lønn i familiebedrift

8 Hadde du inntektsgivande arbeid i veka 27. okt. - 2. nov. 1990?

Sjå rettleiinga.

- Ja Nei

! Svara du nei her, skal du ikkje fylle ut resten av denne sida.

9 Kva er den vanlege/avtala arbeidstida di i veka?

- 1-9 timar 30-34 timar
- 10-19 timar 35-39 timar
- 20-29 timar 40 timar eller meir

10 Kor mange timar inntektsgivande arbeid utførte du i veka 27. okt. - 2. nov.?

- 1-9 timar 35-39 timar
- 10-19 timar 40 timar eller meir
- 20-29 timar Ingen, eg arbeidde ikkje denne veka
- 30-34 timar

! Arbeidde du ikkje denne veka, skal du ikkje fylle ut resten av denne sida.

11 Kvar møtte du på arbeid i veka 27. okt. - 2. nov.?

Sjå rettleiinga.

- Eg møtte fast på same arbeidsstaden adressa som eg førte opp i spørsmål

- Eg møtte fast på ein annan stad. Skriv adressa

Kommune:

Gate/veg:

Poststad:

- Eg møtte på ulike stader denne veka

! Møtte du på ulike stader denne veka, du ikkje fylle ut resten av denne sida.

12 Kor mange gonger reiste eller gjekk du frå heimstaden din til arbeidsstaden i veka 27. okt. - 2. nov.?

Med heimstad meiner vi adressa i namnefeltet øvst på skjemaet.

- Ingen, eg bur på arbeidsstaden (arbeider heime) 1 gong

- 2-3 gonger

- Ingen, eg var ikkje på heimstaden denne veka 4 gonger eller fleire

! Reiste du ikkje denne veka, skal du ikkje fylle ut resten av denne sida.

13 Kor lang tid brukte du til vanleg frå heimstaden til arbeidsstaden (ein veg) i veka 27. okt. - 2. nov.?

- Under 15 min 45-59 min

- 15-29 min 60-89 min

- 30-44 min 90 min eller meir

14 Kva for transportmiddel brukte du til vanleg frå heimstaden til arbeidsstaden (ein veg) i veka 27. okt. - 2. nov.?

Set fleire kryss om nødvendig.

- Bil Båt

- Buss Brukte sykke gjekk i meir enn 10 min

- Tog, trikk, T-bane Anna

VIKTIG:

 Bruk helst
blyant eller
blå/svart kulepenn

 Slik:

 Ikkje slik:

Spørsmåla på denne sida gjeld leilegheita der oppgavegivarer er registrert som busett 3. november 1990 i Folkeregisteret, sjå adressa i namnefeltet på den andre sida.

- 1 Har andre som bur i leilegheita fått bustadskjema? Ja Nei

Dersom det er motteke eitt bustadskjema i leilegheita, skal det fyllast ut og sendast tilbake i svarkonvolutt saman med alle personskjema.

Dersom fleire i leilegheita har fått bustadskjema, treng de berre svare på spørsmåla om bustaden (leilegheita) på eitt av dei. For kvar leilegheit skal det nyttast berre ein svarkonvolutt. Send derfor alle skjema frå dei busette i leilegheita tilbake i den same svarkonvolutt.

- 2 Kor mange rom på 6 m² eller meir er det i leilegheita? Ta ikkje med kjøkken, gang, bad o.l.

 1 2 3 4 5

 6 7 8 9 eller fleire

- 3 Kor stor er leilegheita målt i kvadratmeter? Ta med alle rom til bustadformål, også kjøkken, gang, bad o.l.

 Under 50 m² 100-129 m²
 50-59 m² 130-149 m²
 60-79 m² 150-199 m²
 80-99 m² 200 m² eller meir

- 4 Kor stort er kjøkkenet i leilegheita?

 6 m² eller større Det er ikkje kjøkken i leilegheita

 Mindre enn 6 m²

- 5 Er det bad eller dusj inne i leilegheita?

 Ja Nei

- 6 Er det vassklosett inne i leilegheita?

 Ja Nei

- 7 Kva slags kjelder til oppvarming er det i leilegheita?

 Sentralvarme (radiatorar e.l.) Omnar for flytande brensel (olje, parafin e.l.)

 Elektriske omnar, varmekablar e.l. Omnar for fast brensel (ved, koks e.l.)

- 8 Har leilegheita kjøkken, bad/dusj, wc og minst eitt bustadrom i same etasje?

 Ja Nei

- 9 Kva etasje ligg leilegheita i?

Set fleire kryss dersom leilegheita har bustadrom i fleire etasjar.

 Kjellaretasje Underetasje

 1. 2. 3. 4. 5. eller høgare

- 10 Kva slags eige-/leigeforhold er det til leilegheita? Set berre eitt kryss.

 Eg/vi eig ho gjennom eit burettslag eller bustadaksjeselskap

 Eg/vi eig ho aleine eller saman med andre

 Eg/vi leiger ho gjennom arbeidet (tenestebustad)

 Eg/vi leiger ho for eit avgrensa tidsrom

 Eg/vi leiger ho på andre vilkår

- 11 Kor mange personbilar disponerer dei som bur i leilegheita?

 Ingen 1 2 3 eller fleire

- 12 Sorterer hushaldet til vanleg avfallet sitt?

Set berre kryss for avfallstypar som blir leverte/henta etter at dei er sorterte ut.

 Inga særskild sortering. Praktisk vanskeleg, manglar tilbod e.l.

 Papir Måling, lakk, olje e.l.

 Glas Anna avfall

 Batteri

- 13 Kva slags hus ligg leilegheita i? Sjå rettleinga.

 Frittliggjande einebustad eller våningshus knytt til gardsdrift

 Hus i kjede, rekkjehus, terrassehus eller vertikaldelt tomannsbustad

 Horisontaldelt tomannsbustad eller anna bustadbygg med mindre enn 3 etasjar

 Blokk, leigegard eller anna bustadbygg med 3 etasjar eller meir

 Forretningsbygg, pensjonat, aldersheim, militærforlegning eller anna bygg for felleshushald

- 14 Er det heis i huset?

 Ja Nei

- 15 Kor mange leilegheiter er det i huset?

 1 2 3 4 5

 6 7 8 9 eller fleire

- 16 Når vart huset bygd? (opphavleg byggjeår)

 1900 eller før 1946 - 1960

 1901 - 1920 1961 - 1970

 1921 - 1940 1971 - 1980

 1941 - 1945 1981 - 1990

Pris kr 50,00

Publikasjonen kjem ut i kommisjon hos Universitetsforlaget, Oslo, og er til salgs hos alle bokhandlarar.

ISBN 82-537-3262-7