

0541 ETNEDAL



Folke- og bustadteljing 1990

Etnedal

**FOLKE- OG BUSTADTELJING
1990**

KOMMUNEHEFTE

0541 ETNEDAL

STATISTISK SENTRALBYRÅ
OSLO-KONGSVINGER 1992

ISBN 82-537-3299-6

EMNEGRUPPE
31 Folketellinger

ANDRE EMNEORD
Arbeidstid
Befolkning
Boliger
Grunnkretser
Husholdninger
Sysselsetting
Yrkesaktive

Forord

Hovudformålet med Folke- og bustadteljing 1990 er å gi eit bilete av befolkningen og levekåra i det norske samfunnet.

Eit anna viktig formål er å gi statistikk for mindre geografiske område som kommunar og delar av kommunar. For å dekkje dette formålet gir Statistisk sentralbyrå ut eit statistisk hefte for kvar kommune.

Når kommunehefta for alle kommunane i eit fylke er publiserte, vil det bli laga eit samandrag for fylket med tabellar som svarar til dei som finst i kommunehefta. Når alle kommunane i landet har fått hefta sine, vil det også bli laga eit samandrag for heile landet.

Innan utgangen av 1992 vil det vere etablert ein endeleg folketeljingsfil, og det blir utarbeidd eit hefte som dokumenterer folketeljingsprosjektet.

Resultata frå FoB90 vil i tillegg vere tilgjengelege i databasar i SSB, bl.a. Regionalstatistisk database. Det er vidare planar om ei spreining av folketeljingsdata i samband med publisering av annan statistikk frå SSB. Resultata vil ein også kunne få på maskinlesbar form. Brukarar som ønskjer meir omfattande bearbeiding av materialet vil få dette gjort i SSB mot å betale kostnadene.

Oslo/Kongsvinger, 15. januar 1992

Svein Longva

Jan Furseth

Innhald

	Side
Tabellregister	6
Figurdel	7
Tekstdel	
1. Formål	8
2. Opplegg og gjennomføring	8
2.1. Kva statistikken omfattar	8
2.2. Grunnlag for statistikken	8
2.3. Datainnsamling	8
3. Feilkjelder og uvisse resultat	8
4. Einingar, geografiske nivå og kjennemerke	9
4.1. Einingar	9
4.2. Geografiske nivå	10
4.3. Kjennemerke	11
4.3.1. Personkjennemerke	11
4.3.2. Bustadkjennemerke	14
4.3.3. Hushaldskjennemerke	15
5. Merknader til tabellane	16
Tabelldel	17
Vedlegg	
Kart over grunnkrinsar	
Kart over tettstader	
Personskjema	
Bustadskjema	

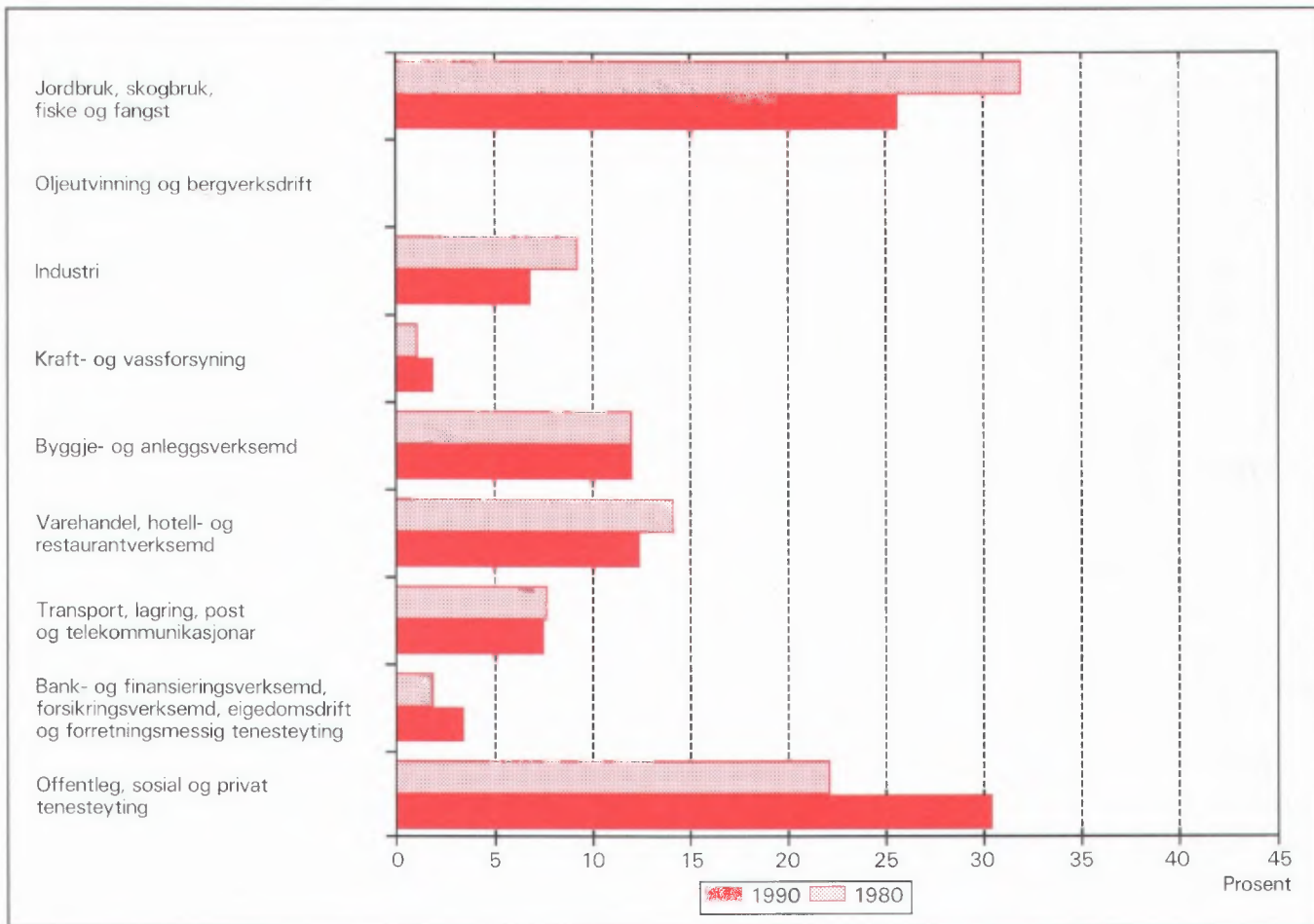
Standardteikn i tabellar

- Null
- 0,0 Mindre enn 0,5 av den brukte eininga

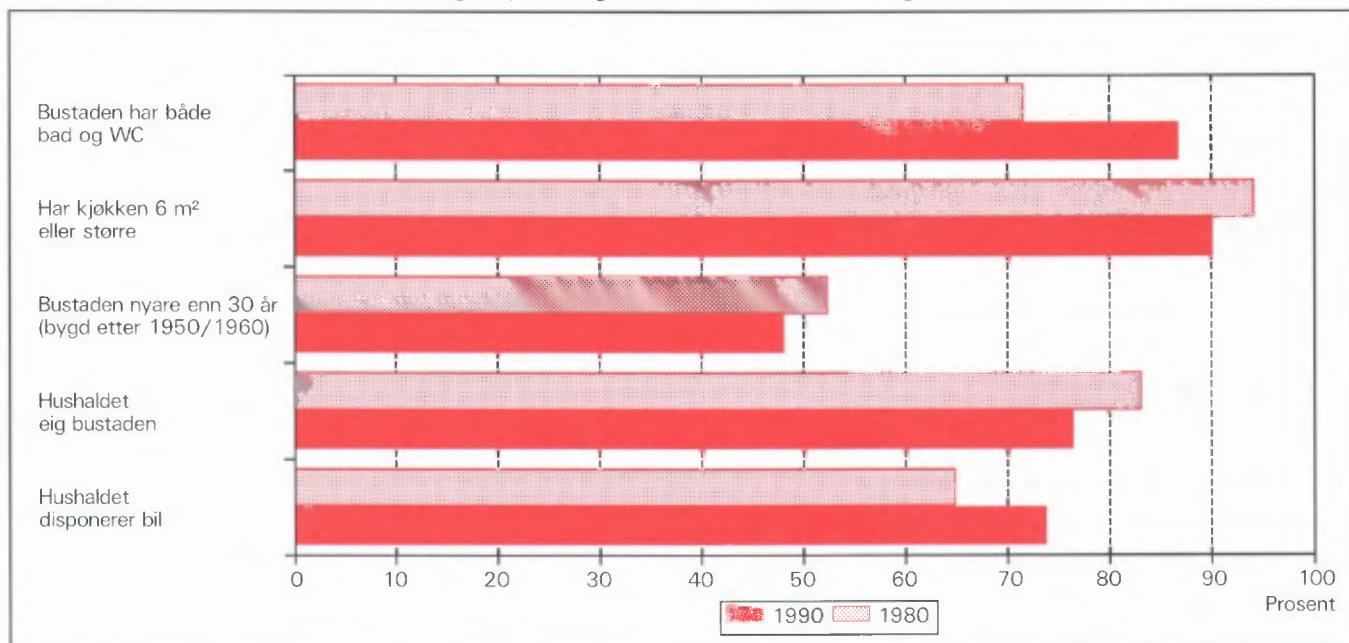
Tabellregister

	Side
1. Folkemengd ved folketeljingane 1875 - 1990, etter kommunegrensar pr. 3. november 1990	17
2. Folkemengd etter kjønn, ekteskapeleg status og alder. 3. november 1990	17
3. Hovudtal for utdanning. Personar 16-66 år etter yrkesaktivitet, arbeidstid i året, kjønn og utdanning. 3. november 1989 - 2. november 1990	18
4. Personar 16 år og over. Hovudtal for yrkesaktivitet i året 3. november 1989 - 2. november 1990	19
5. Hovudtal for yrkesaktive i året 3. november 1989 - 2. november 1990	20
6. Yrkesaktive 16 år og over, etter alder og næring/yrkesfelt. 3. november 1989 - 2. november 1990	21
7. Yrkesaktive 16 år og over, etter kjønn, arbeidstid i året og næring/yrkesfelt. 3. november 1989 - 2. november 1990	22
8. Hovudtal for yrkesaktive i veka 27. oktober - 2. november 1990, etter vanleg/avtala arbeidstid	24
9. Yrkesaktive 16 år og over i veka 27. oktober - 2. november 1990, etter kjønn, vanleg/avtala arbeidstid og næring/yrkesfelt	25
10. Yrkesaktive 16 år og over med fast oppmøteplass på arbeid i veka 27. oktober - 2. november 1990, etter talet på arbeidsreiser, reisetid og yrkesfelt/oppmøteplass	26
11. Yrkesaktive 16 år og over med fast arbeidsreise i veka 27. oktober - 2. november 1990, etter reisemåte, oppmøteplass, talet på arbeidsreiser, reisetid og etter reisemåte, kjønn og alder	27
12. Bustader og busette. Hustype, talet på rom, kjøkken. 3. november 1990	28
13. Bustader, rom og busette, etter hustype. 3. november 1990	28
14. Bustader etter eigeform og areal. Rom og busette, etter eigeform. 3. november 1990	28
15. Bustader etter talet på rom og talet på busette. 3. november 1990	29
16. Bustader etter byggjeår for huset og hustype/eigeform/kjelde til oppvarming. Busette og rom, etter byggjeår for huset. 3. november 1990	29
17. Bustader og busette. Sanitærutstyr, storleik og tilgjenge. 3. november 1990	30
18. Bustader etter standardindikatorar. Busette etter alder og standardindikatorar. 3. november 1990	31
19. Hushald, familiar og personar, etter hushaldstipe. Hushald etter hushaldstipe og talet på familiar i hushaldet/yrkesaktivitet i hushaldet/eigeform/talet på rom i bustaden og kjøkken. 3. november 1990	32
20. Hushald, familiar og personar, etter hushaldsstorleik/hushaldstipe. Absolutte tal og prosent. 3. november 1990	33
21. Hushald etter hushaldstipe og disponering av personbil/sortering av avfall. 3. november 1990	34
22. Familiar i privathushald etter familietype. Personar etter alder og familietype. 3. november 1990	34
23. Hovudtal for par og personar i par. 3. november 1990	35
24. Barn 0-17 år etter alder, familietype og mors/fars yrkesaktivitet i veka 27. oktober - 2. november 1990	35
25. Personar 67 år og over. Alder, talet på personar i hushaldet, hushaldstipe og indikatorar for bustadstandard. 3. november 1990	36
26. Folkemengd etter alder, kjønn og type bustadstrøk/grunnkrins. 3. november 1990	37
27. Yrkesaktive 16 år og over i året, etter næring, kjønn og type bustadstrøk/grunnkrins. 3. november 1990	38
28. Privathushald. Utvalde kjenneteikn for bustadstandard, og disponering av personbil. Bustadstrøk/grunnkrins. 3. november 1990	39

Figur 1. Yrkesaktive 16 år og over, etter næring. Prosent. 1980 og 1990



Figur 2. Hovudtal for bustadstandard og disponering av bil. Prosent. 1980 og 1990



1. Formål

Hovudformålet med Folke- og bustadteljing 1990 (FoB90) er å gi eit bilete av befolkningen og levekåra i det norske samfunnet. Moderne folketeljingar legg stor vekt på å sjå opplysningar om bustader og butilhøve, sysselsetjing og yrke, utdannings- og inntektsforhold, arbeidsreiser mv. i samanheng.

Formålet med denne publikasjonen er å gi ei omtale av kvar kommune, og av område som er mindre enn ein kommune (delområde, krinsar, tettstader).

2. Opplegg og gjennomføring

2.1. Kva statistikken omfattar

FoB90 omfattar alle personar (også utanlandske statsborgarar) som var registrerte som busette i Noreg på teljingstidspunktet 3. november 1990, i samsvar med forskriftene om føring og ordning av folke- og bustadregistra.

Bustadteljinga har med alle privatbustader der minst éin person var registrert som busett 3. november 1990.

Teljinga omfattar *ikkje* bustader der det ikkje budde folk eller der det budde nokon berre mellombels (t.d. ugifte personar som oppheldt seg utanom foreldrehelmen på grunn av skolegang). Det er heller ikkje henta inn opplysningar om bustaden for dei som oppheldt seg i aldersheimar, pleieheimar, barneheimar og andre fellesinstitusjonar og får stell og tilsyn der.

Eininga *hus* er ikkje med i teljinga, men det blir gitt nokre opplysningar om det huset som bustaden ligg i.

2.2. Grunnlag for statistikken

I kommunar med færre enn 6 000 innbyggjarar fekk alle personar som var fødde i 1974 eller tidlegare, eit personskjema. Den eldste i kvar familie fekk i tillegg eit bustadskjema.

Svara på spørsmåla på desse utgjer dei fleste opplysningane i folke- og bustadteljinga. Dei andre oppgåvene kjem frå ulike statistiske og administrative register. Dei viktigaste registerkjennemerka er kjønn, alder og andre demografiske kjennemerke og utdanning.

I kommunar med 6 000 eller fleire innbyggjarar er det henta inn opplysningar på skjema berre frå eit utval av befolkningen 16 år og over. Teljingsopplegget i utvalskommunane blir omtala i hefta for dei respektive kommunane, og i det informasjonsheftet som er nemnt.

Det er laga eit eige informasjonshefte som m.a. gjer greie for bakgrunn, metode, fagleg innhald og opplegg for bearbeiding av teljinga. Heftet kan ein få ved å vende seg til SSB, Folketeljingskontoret.

2.3. Datainnsamling

Folketeljingskjema blei sende i posten direkte til kvar einskild oppgavegivar. Namn og adresse frå Det sentrale personregister (DSP) blei førde på i førehand.

Alle oppgavegivarane fekk eit personskjema med rettleiing. I tillegg fekk den eldste i kvar familie eit bustadskjema og ein svarkonvolutt.

Utfylte skjema frå alle oppgavegivarane i leilegheita/bustaden blei sende samla tilbake i svarkonvolutten. Der det budde fleire familiar i same bustad, blei det berre brukt éin svarkonvolutt og berre eitt bustadskjema blei utfylt. Innsamlingsmetoden gav derfor grunnlag for å gruppere personar til hushald (sjå nedanfor).

Personar som ikkje hadde sendt inn folketeljingskjema til rett tid, fekk tilsendt inntil to adresserte puringar.

3. Feilkjelder og uvisse resultat

Ved gjennomføring og bearbeiding av ei statistisk undersøking vil det alltid kunne oppstå feil som kan gi utslag i resultatane.

Dei fleste feila oppstår vanlegvis under oppgaveinnhentinga og kjem av urette svar eller mangelfullt utfylte skjema. Ved bearbeiding kan det oppstå feil når opplysningane blir koda, i vårt tilfelle spesielt opplysningane om næring og yrke.

SSB har ikkje kontakta oppgavegivarane dersom det vart funne feil eller manglar ved utfyllinga. Materialet har likevel gjennomgått omfattande maskinelle kontroll- og oppretingsrutinar. For kjennemerke med uoppgitt svar er det rekna ut eit mest mogleg sannsynleg svar på grunnlag av dei andre opplysningane personen har gitt og ut frå svara frå andre oppgavegivarar.

Kontroll- og opprettingsrutinane vil bli nærare omtala i publikasjonen som dokumenterer FoB90-prosjektet. Publikasjonen vil bli gitt ut sist i 1992.

SSB gjennomfører ei kvalitetsundersøking i samband med folketeljinga. Undersøkinga tek sikte på å kontrollere kvaliteten av hushaldssamansetjinga i folketeljinga. Vidare skal ein vurdere eventuelle konsekvensar for statistikken av å nytte regelverket i folkeregisterlova som grunnlag for geografisk plassering av befolkningen. Ein ventar at resultatata vil liggje føre i 1992.

4. Einingar, geografiske nivå og kjennemerke

Når ikkje anna er nemnt, gjeld opplysningane situasjonen 3. november 1990.

4.1. Einingar

Person

Teljinga omfattar alle personar som etter folkeregistret er registrert som busett i Noreg på teljingsdagen 3. november 1990. Kven som skal reknast som busett og kvar dei skal ha adressa si, går fram av forskriftene om føring og ordning av folkeregistra.

Busette

Med busette meiner vi personar busette i privathushald. Talet på *busette i alt* vil derfor vere mindre enn talet på *personar i alt* i kommunen (folkemengd).

Barn

I tabellane 19-21 og 23-24 omfattar omgrepet *Barn* ugifte heimebuande barn under 18 år som er registrerte busette i familien til minst ein av foreldra eller andre føresette. Eldre barn som bur i heimen, er ikkje rekna som barn etter denne definisjonen.

Par (ektepar og sambuarpar)

Som *Par* blir rekna gifte par og sambuarpar.

Gifte par er ektepar som er registrerte busette i same privatbustad, aldersheim, pleieheim e.l.

Sambuarpar er personar som lever saman i ekteskapsliknande forhold utan å ha inngått formelt ekteskap.

Begge personane i eit par må vere registrerte som busette på same adressa.

Familie

Som familie reknar vi:

- ektepar og eventuelle ugifte heimebuande barn utan omsyn til alderen på barnet
- mor/far med ugifte heimebuande barn utan omsyn til alderen på barnet
- kvar enkelt person som ikkje høyrer med i gruppene over (einsleg)

Eit familienummer er eitt av kjennemerka for kvar person i Det sentrale personregister. Grupperinga til familie i teljinga er gjort med utgangspunkt i dette familienummeret.

Alle i ein familie i teljinga må vere registrerte busette på same adressa (same kommune og poststad), og dei kan berre inngå i eitt hushald. Personar, t.d. ektefellar, som etter denne regelen er plasserte på kvar sin stad, er ikkje grupperte til same familie i teljinga, sjølv om dei har likt familienummer i Det sentrale personregister.

Barn som har gått ut av familien fordi dei har fått eigne barn, har meldt flytting og/eller inngått ekteskap, blir aldri rekna til foreldra sin familie på eit seinare tidspunkt. Når t.d. eit ektepar bur saman med eit skilt barn, utgjer ektefellane og barnet kvar sin familie.

Ein familie kan aldri bestå av meir enn to generasjonar.

Ugifte sysken som bur saman i ein bustad der ingen av foreldra er busette, blir rekna som kvar sin éinpersonfamilie.

Personar med ukjend bustad eller familienummer blir rekna som einslege (éinpersonfamiliar).

I eit sambuarpar utgjer kvar sambuar sin eigen familie saman med eigne barn. Felles barn er med i familien til éin av foreldra.

Hushald

Til same hushald er rekna personar som er registrerte busette i same bustad. Slike hushald blir kalla *bustadhushald*. Eit hushald kan vere samansett av ein eller fleire familiar. Grupperinga av personar til bustadhushald er hovudsakleg gjort ut frå innsendingsmåten (felles retur) og opplysningar gitt i teljingsskjemaet. Sjølv om Det sentrale personregister ikkje gir oversikt over kven som bur saman i kvar einskild bustad, er adresseopplysningane i registeret nytta som eit supplement i arbeidet med å konstruere hushaldet.

I teljinga blir det skilt mellom privat- og felleshushald.

Grappa *Privathushald* omfattar personar som er registrerte som busette i same privatbustad. Sidan alle opplysningane om hushald i teljinga er knytt til denne typen, er talet på hushald i alt derfor lik talet på privathushald.

Til *Felleshushald* er rekna slike som er registrerte busette i aldersheimar, pleieheimar, barneheimar o.l., og som får stell og tilsyn der. Tilsette som er busette i/ved felleshushaldet, er alltid rekna som busette i privathushald. Det same gjeld militært personell som er registrerte busette i forlegningen.

Folketeljinga gir ikkje statistikk over felleshushald. Det er hovudsakleg fordi personar som oppheld seg på institusjon, men som er registrerte busette i heimen, tilhører privathushaldet dei er registrerte i. Ein statistikk på dette grunnlaget ville derfor gi eit misvisande bilete.

Bustad (leilegheit)

Ein bustad er eitt eller fleire rom som er bygde eller ombygde til heilårs privatbustad for ein eller fleire personar. Det må vere tilgjenge til rommet/romma utan at ein må gå gjennom ein annan bustad. For å gjere det enkelt blir det i tabellane brukt nemninga bustad i staden for privatbustad.

Ein bustad er t.d. rekkjehusleilegheit, leilegheit i tomannsbustad, leilegheit i leigegard, blokkleilegheit og hybelleilegheit. Einebustad er også leilegheit.

Ein hybel i privathus er ein bustad dersom han har eigen inngang. I hybelhus er kvar hybel rekna som eigen bustad, også der rom som t.d. kjøkken og bad er felles. Leilegheiter og hyblar som blir disponerte av privathushald i sjukehus, institusjonar, militærforlegningar o.l., er alltid rekna som eigen bustad.

I somme tilfelle kan ein bustad omfatte meir enn ei leilegheit. Det gjeld når personar i same familie (t.d. ugifte barn) bur i eiga leilegheit (t.d. hybelleilegheit) på same adressa som resten av familien. I slike tilfelle omfattar bustaden alle leilegheitene som familiemedlemmane brukar.

Fordi omgrepet bustadhushald blir brukt, blir talet på bustader det same som talet på privathushald i teljinga.

Det er ikkje innhenta oppgåver for bustader der ingen er registrert busett (sjå avsnitt 2.1).

Hus er ikkje eiga eining i teljinga, men bustadkjennermerka omfattar nokre opplysningar om huset som bustaden ligg i.

4.2. Geografiske nivå

Grunnkrins, delområde

Grunnkrinsane er utforma slik at dei skal vere stabile over ein rimeleg tidsperiode. Ein grunnkrins er eit samanhengande geografisk område, og har mest mogleg einsarta natur, næringsgrunnlag, kommunikasjonsforhold og busetnad. Folkemengd og areal bør ikkje variere for sterkt. Visse variasjonar i befolkningsgrunnlaget finst likevel - ein krins i spreittbygde strøk kan ha under 100 innbyggjarar, medan dei tettast utbygde byområda kan ha over 1 000.

Fordi krinsen skal vere stabil, er han ikkje knytta opp til tettstadsavgrensinga. Ein krins kan derfor innehalde både tett og spreitt busetnad.

Det er ikkje stilt krav om at grunnkrinsgrensene skal falle saman med grensene for kyrkjesokn, skole- eller valkrinsar.

Landet er delt inn i om lag 13 600 grunnkrinsar.

Grunnkrinsane er grupperte saman til *delområde* (bydelar/bygdelag). I eit delområde er det vanlegvis 1 000 - 3 000 personar i spreittbygde strøk og 3 000 - 5 000 i tettbygde. I alt er det om lag 1 550 delområde i landet.

Alle adressene i landet er gitt kodar for grunnkrins og delområde. Kodane er ein del av datagrunnlaget i Det sentrale personregister. Grunnkrinsinndelinga i FoB90 kan samanliknast med FoB80. I visse tilfelle (ved krinsdelingar i perioden) må samanlikninga skje med utgangspunkt i grupper av 1990-krinsar.

Kart over grunnkrinsar og delområde er med som vedlegg til heftet.

Kommune

Vi går ut i frå at kvar einskild person i teljinga har bustaden sin i den kommunen og den bustaden der vedkommande var registrert som busett i Folkeregistret 3. november 1990.

Hovudregelen er at ein person skal registrerast som busett der han eller ho tar døgnkvila si. Dei viktigaste unntaka frå denne hovudregelen gjeld:

- Ugifte personar som pga. studier, skolegang eller verneplikts-/sivilteneste oppheld seg utanom foreldra/forsørgjaren sin bustad. Dei skal vere registrerte i foreldra/forsørgjaren sin bustad.
- Gifte personar som det meste av tida må bu borte frå heimen pga. arbeid, studier, verneplikts-/sivilteneste (t.d. yrkesaktive som er vekependlarar). Dei skal vere registrerte i ektefellen sin felles bustad.
- Personar som er innlagde på sjukehus eller sette inn i fengsel, arbeidsanstalt e.l. Dei skal vere registrerte der dei var busette før dei blei innlagde/innsette.

Personar som ikkje kan knytast til ein bestemt bustad, blir rekna til gruppa *Utan fast opphaldsstad*. Dei er rekna med i den kommunen der dei sist hadde fast bustad.

Det er ikkje innhenta opplysningar om mellombels bustad. Folketeljinga gir derfor ikkje oppgåver over den eksisterande befolkningen.

Tettstad

For at ei hussamling skal reknast som tettstad, må det bu minst 200 personar der, og avstanden mellom husa må normalt ikkje overstige 50 meter. Det er tillate med avvik etter skjøn for område som ikkje skal eller kan bli busette. Dette kan t.d. vere parkar, idrettsanlegg, industriområde, eller naturlege hindringar som elvar eller dyrkbare område. Hussamlingane som naturleg høyrer med til tettstaden, blir tekne med i ein avstand på 400 meter frå tettstadkjernen.

Tettstadsavgrensinga er uavhengig av grunnkrinsinndelinga, og kan også gå på tvers av kommuneinndelinga.

Kart over tettstadene i kommunen er med som vedlegg til heftet.

Tal for kvar einskild tettstad er gitt i tabellane 26-28, under *Tettbygde strøk*.

4.3. Kjennemerke

4.3.1. Personkjennemerke

Alder

I fordelinga etter alder er kvar person gruppert etter alder pr. 31. desember 1990. (Alder = 1990 minus fødselsår.)

Arbeidsreiser - generelt

Arbeidsreiseopplysningane omfattar oppmøteplass, talet på arbeidsreiser, reisetid og reisemåte (sjå dette). Kjennemerka gjeld personar 16 år og over som *utførte* inntektsgivande arbeid i teljingsveka frå 27. oktober til 2. november 1990 og som hadde ein *fast* oppmøteplass. Arbeidsreiseopplysningane gjeld reisa frå heimstaden (registrert bustad) til arbeidsstaden.

Det blei lagt spesiell vekt på utforminga av arbeidsreisespørsmåla. Både i spørsmålsteksten og rettleiinga blei det forklart at *heimstaden* er den bustadadressa som vedkommande var registrert som busett på i Folkeregisteret 3. november 1990.

Arbeidsreiser - talet på

Talet på arbeidsreiser er dei gongene oppgavegivaren reiste *frå* heimstaden *til* arbeidsstaden (éin veg) i teljingsveka. Med *Heimstad* meiner vi alltid den bustadadressa som vedkommande er registrert busett på. For personar som budde mellombels på t.d. hybel eller brakke denne veka, er reisa mellom hybelen/brakka og arbeidsstad ikkje teken med. Personar som arbeidde i heimen (t.d. bønder) er grupperte til *reiste ikkje*. Det same gjeld personar som ikkje var på heimstaden i teljingsveka.

Arbeidstid

Teljinga har opplysningar om arbeidstid både i året (12-månadersperioden), og i teljingsveka frå 27. oktober til 2. november 1990. For veka er det dessutan eit skilje mellom vanleg/avtala og faktisk arbeidstid.

Arbeidstid i året

I FoB90 er årleg arbeidstid det samla talet på heile månader som vedkommande hadde arbeid, heiltid og/eller deltid, i alle arbeidsforhold. Som heiltid er rekna samla arbeidstid på 30 timar eller meir i veka, noe som svarar til 120 timar eller meir over ein 4-vekersperiode. Fråvære er ikkje trekt frå. Summen av månader med heiltids- og deltidsarbeid kan høgst vere 12.

Arbeidstid i veka (vanleg/avtala)

Den avtala arbeidstida i veka er gitt i timeverk og viser det timetalet den yrkesaktive har avtale om. For yrkesaktive som ikkje hadde inngått avtale om ei bestemt arbeidstid, gjeld oppgåva den gjennomsnittlege arbeidstida. Det same gjeld for personar med

varierende arbeidstid eller for dei som har skiftarbeid kombinert med friperiodar. Faste førebuingar ut over ordinær arbeidstid er inkludert (lærarar). Arbeidstid i fleire arbeidsforhold skulle summerast. Betalt fråvære er ikkje trekt frå, medan tilfeldig meirarbeid (sesongvariasjonar, overtid) derimot ikkje er lagt til.

Arbeidstid i veka (utført)

Faktisk utført arbeidstid er oppgitt i timeverk. Overtid og anna ekstraarbeid er rekna med, men omgrepet omfattar ikkje fråvære på grunn av sjukdom, ferie, permisjon med lønn o.l. Personar som ikkje var på arbeid i teljingsveka, t.d. på grunn av skift- eller turnusfridagar, utførte ikkje inntektsgivande arbeid denne veka.

Bustad

Sjå *Kommune* i avsnitt 4.2.

Bustadstrøk (tettbygd - spreittbygd)

Sjå *Tettstad* i avsnitt 4.2.

Ekteskapeleg status

Det er brukt fire hovudgrupperingar etter ekteskapeleg status, nemleg ugifte, gifte, enkjer/enkjemenn og separerte/skilde. Ekteskapeleg status omtalar den formelle situasjonen, ikkje faktiske samlivsforhold (sambuarar).

Familietype

Under omtalen av eininga *familie* (avsnitt 4.1 ovanfor) er det gjort greie for kven som skal reknast til same familie. På grunnlag av kva for personar som inngår i familien og kva for ekteskapeleg status dei har, blir familiane inndelte i typar, slik:

Einsleg	einpersonfamilie.
Ektepar utan barn	familien inneheld eit ektepar, men ingen ugifte, heimebuande barn.
Ektepar med barn	familien inneheld eit ektepar, og paret sine ugifte, heimebuande barn utan omsyn til alder.
Mor/far med barn	familien inneheld mor eller far og deira ugifte, heimebuande barn utan omsyn til alderen på barnet/barna.

Familietyperen baserer seg på den formelle ekteskapelege statusen til personane i familien. I eit sambuarpar utgjer kvar einskild sambuar derfor sin eigen familie.

Heiltid/deltid

Ein person kjem i gruppa heiltidsarbeid når summen av avtala/vanleg arbeidstid i alle arbeidsforhold er 30 timar eller meir i veka (120 timar eller meir over ein 4-vekersperiode).

Næring

Yrkesaktive personar 16 år og over er grupperte etter næring ut frå opplysningar om 12-månadersperioden. Kjennemerket er knytta til det arbeidsforholdet som hadde vara lengst. Det er ikkje innhenta særskilte oppgåver om næring for teljingsveka frå 27. oktober til 2. november.

Næringsgrupperinga er gjord etter 1983-utgåva av Standard for næringsgruppering (Standardar for norsk statistikk 2). Standarden er eit fem-sifra pyramidisk system der kvart siffer viser eit grupperingsnivå.

FoB80 blei gruppert etter den førre utgåva av næringsstandarden (utgitt i 1978). Dei viktigaste endringane frå denne utgåva finn vi under Detaljhandel. Standardendringane har ingenting å seie for jamføringane med siste teljing for næring på 1-siffernivå.

Næringsgrupperinga kan etter mindre modifikasjonar på tabellnivå samanliknast med International Standard Industrial Classification of all Economic Activities (ISIC) frå 1968.

FN vedtok ein ny versjon av ISIC i 1989. Den nye versjonen vil etter kvart bli innarbeidd i næringsstandarden i dei fleste landa i Europa. Når den nye standarden blir innført i Noreg, vil folketeljingsmaterialet få næringskodar etter ISIC -89 i tillegg til dei noverande.

Oppmøteplass på arbeid

Oppmøteplassen er den staden der oppgåvegivaren møtte fram då arbeidsdagen tok til. Grupperingskriterium er kommune. Personar som møtte på ulike stader, var til sjøs e.l. har ikkje fast oppmøteplass.

Reisemåte til arbeidet

Reisemåten gjeld dei transportmidla vedkommande til vanleg brukte på arbeidsreisa (éin veg).

Reisetid til arbeidet

Reisetida er den tida det tek å kome *frå* heimstaden (registrert bustadadresse) *til* arbeidsstaden (éin veg). I reisetida er gongtid og ventetid under reisa rekna med. Det same gjeld faste gjeremål, t.d. å bringe barn

til barnehage. Tilfeldige gjeremål og forseiningar blir ikkje rekna med.

For pendlarar som budde mellombels utanom heimen (hybelen, brakka) blir reisetida rekna frå heimstaden og fram til arbeidsstaden.

Spreittbygd/tettbygd strøk

Sjå *Tettstad* i avsnitt 4.2.

Utdanning

Utdanningsopplysningane i publikasjonen er henta frå datafil over høgste utdanning blant befolkningen pr. 1. oktober 1989, såkalla omkoda utgåve (grupperinga av grunnleggjande fagutdanning - også den som blei fullført før skoleåret 1972/73 - byggjer på 9-årig grunnskole og er plassert på klassetrinn 10, nivå 3). Folketeljingsmaterialet vil bli oppdatert med utdanningsopplysningar pr. 1. oktober 1990 så snart denne årgangen ligg føre.

Opplýsningane om utdanning fullført i utlandet etter 1. november 1980 er mangelfulle i data-materialet. Dette gjeld spesielt for dei som er fødde utomlands. SSB gjennomfører derfor ei eiga undersøking i 1991 om utdanning blant innvandarane. Resultata frå undersøkinga er ikkje med i denne publikasjonen, men vil seinare gå inn i teljingsmaterialet.

Frå og med 1987 blir det i all utdanningsstatistikk frå SSB brukt seks-sifra utdanningskodar, etter Standard for utdanningsgruppering - Revidert 1989 (Standardar for norsk statistikk 7). Standarden er bygd opp som eit pyramidisk klassifikasjonssystem. Utdanninga er først ordna i grove grupper etter (samla) tid ved normal studieprogresjon. Gruppene blir kalla *utdanningsnivå*. Innanfor kvart nivå er utdanningane delte opp etter *fagfelt* og *faggrupper*. Ein del utdanningar som tidlegare var plasserte på for lågt nivå, har skifta nivå ved overgangen til revidert standard. Dei største gruppene er ingeniør- og helsefagutdanningar.

Resultata frå utdanningsstatistikken blir no presenterte etter omkoda utdanningskode (sjå ovanfor), medan folketeljinga i 1980 er basert på ein versjon av den gamle standarden som ikkje er omkoda. Derfor kan ikkje resultata frå dei to teljingane samanliknast. SSB kan lage statistikk som kan samanliknast på *grovt* nivå (grupper av utdanningsnivå) ved å dele inn FoB80 etter ny standard og kode om all grunnleggjande fagutdanning til 9 år. Slik statistikk må utførast som betalt oppdrag.

Yrke

Yrkesaktive personar 16 år og over er grupperte etter yrke ut frå opplysningar om 12-månadersperioden. Kjennemerket er knytt til det arbeidsforholdet som tok lengst tid. Det er ikkje innhenta særskilte oppgaver om yrke for teljingsveka frå 27. oktober til 2. november.

Grunnlaget for yrkesgrupperinga er Standard for yrkesgruppering i offentlig norsk statistikk (utgitt av Arbeidsdirektoratet i 1965). Standarden blir ofte omtala som NYK (Nordisk yrkesklassifisering). Til folketeljinga i 1980 blei standarden ajourført av SSB ved at nye yrkestitlar blei plasserte inn på riktig stad i systemet, ein del yrkesgrupper blei slått saman og andre blei splitta i fleire grupper. Etter 1980 har SSB halde fram med ajourføring med nye yrkesnemningar.

Yrke i folketeljinga er koda med tre av dei i alt fem sifra som standarden har.

Yrke er koda på same måten og etter same standarden både i FoB80 og FoB90, slik at det er mogleg å samanlikne yrkesstatistikken mellom dei to teljingane.

NYK og dermed teljinga kan berre til ein viss grad samanliknast med den nyaste (1988) utgåva av International Standard Classification of Occupations (ISCO). Derimot er det godt samsvar med førre ISCO (1958, revidert i 1968). Det er denne versjonen som pr. 1990 blir brukt i dei fleste europeiske landa.

Yrkesaktivitet

I FoB90 er det innhenta oppgaver om yrkesaktiviteten både for dei siste 12 månadene (3. november 1989 til 2. november 1990) og for den siste veka før teljings-tidspunktet (27. oktober - 2. november 1990).

Som yrkesaktive blir rekna personar 16 år og over som *hadde* inntektsgivande arbeid i minst 100 timar i 12-månadersperioden. Inntektsgivande arbeid er alt arbeid som blir utført mot betaling i form av lønn, inntekt av eiga verksemd, provisjon, honorar o.l. Deltidsarbeid, vikararbeid, barnepass, feriejobbar o.l. er også med. Det same gjeld sjukefråvære, ferie, permisjon med lønn o.l. Ved folketeljinga i 1980 skulle slikt fråvære ikkje reknast med. Arbeid som familiemedlemmer utan fast lønn i familiebedrift (t.d. butikk, gardsbruk) og verneplikts-/sivilteneste blir også rekna som yrkesaktivitet.

Dei som var yrkesaktive i 12-månadersperioden svarte også på om dei *hadde* inntektsgivande arbeid som varte minst 1 time i veka 27. oktober til 2. november 1990. Ved folketeljinga i 1980 måtte ein

ha utført arbeid som vara minst ein time for å bli rekna som yrkesaktiv i veka. Teljingane i 1980 og 1990 kan samanliknast fordi FoB90 også kan fordele dei yrkesaktive etter utført arbeidstid i veka.

Yrkesstatus

Yrkesaktive personar 16 år og over er grupperte etter yrkesstatus ut frå arbeidsforholdet dei oppgav for 12-månadersperioden. Det er ikkje innhenta særskilte oppgaver om yrkesstatus for teljingsuka frå 27. oktober til 2. november.

Personar (også medeigarar) som arbeidde i firma organiserte som aksjeselskap, andelslag eller andre selskapsformer med avgrensa ansvar, er alltid rekna som tilsette.

Ein person er rekna som sjølvstendig dersom vedkommande dreiv verksemd aleine for eiga rekning eller saman med andre med uavgrensa ansvar (t.d. i ansvarleg selskap).

Gruppa *Familiemedlem utan fast lønn i familiebedrift* omfattar personar som arbeidde i familieverksemd utan fast lønn, og som verken var eigar eller medeigar i verksemda. Eit familiemedlem utan fast lønn kan likevel ha lønn for arbeidet i form av kost og losji, del av overskott e.l.

Der ektefellar arbeidde i felles verksemd (t.d. gardsbruk) som ikkje var organisert som aksjeselskap e.l., er den eine ektefellen rekna som sjølvstendig og den andre som familiemedlem utan fast lønn, med mindre begge ektefellane var registrerte som eigarar av verksemda.

4.3.2. Bustadkjennemerke

Bustadkjennemerka gjeld berre for privatbustader og personar i privathushald.

Areal

Arealet av bustaden er det samla arealet av rom på 6 m² eller meir som blir brukte til bustadformål. I tillegg er også entré, gangar, trapperom, vaskerom o.l. med i arealet.

Busette pr. bustad

Busette pr. bustad er lik talet på busette i privatbustader dividert med talet på bustader i alt.

Byggjeår

Byggjeåret er det året da minst halvparten av bu-

stadene i huset var ferdig til innflytting. For hus som er ombygde, er det opprinnelege byggjeåret oppgitt.

Eige-/leigeform

Som *eigarar* er også rekna personar som har burett ved å eige ein aksje eller ein part.

Som *leige for eit avgrensa tidsrom* er rekna leigeavtaler som går til ein bestemt dato, også framleige. Bustader stilte til disposisjon gjennom arbeidsforhold for ein avgrensa tidsperiode er derimot rekna med blant *tenestebustader*.

Leige av bustaden på *Andre vilkår* gjeld t.d. ved leigekontrakt med heimel i husleigelova, munnleg leigeavtale eller kåravtale. Obligasjonsleilegheiter og trygdeleilegheiter er også tekne med her.

Etasjeplassering

Etasjeplasseringa viser i kva for ein etasje bustaden har rom til bustadformål. For bustader som går over fleire plan, er alle etasjane oppgitt.

Hustype

Ein *einebustad* ligg fritt med minst ein halv meter til andre hus. Han kan også innehalde ei hybelleilegheit, og eitt eller fleire rom kan vere i bruk som hybel.

Våningshus knytt til gardsdrift omfattar alle typar bustadhus på gardsbruket.

Eit *hus i kjede* (også *einebustad i kjede*) er bunde saman med eit anna hus ved bu, garasje/carport, svalgang e.l.

I eit *terrassehus* er leilegheitene bygde saman i ei skråning der fleire av leilegheitene har terrasse på heile eller delar av taket til leilegheita under.

Terrasseblokk er rekna som blokk og ikkje som *terrassehus*.

Anna bustadbygg med mindre enn tre etasjar omfattar til dømes firemannsbustad, *einebustad* med mindre enn ein halv meter mellom husa o.l.

Leilegheita ligg i eit *forretningsbygg* eller i eit *bygg for felleleshushald* dersom mindre enn halvparten av golvarealet i huset blir brukt til privatbustad.

I nokre tabellar er hus i kjede, *terrassehus* og *anna bustadbygg med mindre enn tre etasjar slått saman* og kalla *småhus*.

Kjøkken

Kjøkkenet er den delen av bustaden der det er installert utstyr til matlaginga. Kjøkkenet kan vere eit eige rom, men treng ikkje å vere det (opne løysingar).

Dersom fleire bustader har felles kjøkken, t.d. hyblar i eit hybelbygg, er alle bustadene rekna å vere utan kjøkken.

I storleiken på kjøkkenet er også golvplassen til benker og skap rekna med.

Kjelde til oppvarming

I FoB90 er alle kjelder til oppvarming i bustaden tekne med, medan det ved siste teljing berre var den viktigaste som blei registrert.

Plan i bustaden

Bustaden seier vi ligg på eitt plan dersom kjøkken, bad/dusj, wc og minst eitt bustadrom er i same etasje utan trapper mellom.

Tilgjenge

Som eit mål for korleis ein kan ta seg fram til bustaden, er det nytta ei inndeling etter plan i bustaden, etasjeplassering i bustaden og om huset har heis.

Rom - talet på

I talet på rom er med bustadrom på 6 m² eller meir som kan nyttast året rundt. Kjøkken, bad, wc, vaske-rom, gang o.l. er ikkje med, og heller ikkje rom som berre blir nytta til næringsverksemd.

Rom pr. bustad

er summen av alle rom dividert med talet på bustader. I FoB90 er det ikkje innhenta spesifiserte oppgåver over talet på rom i bustader med ni eller fleire rom. I oppgåvene for *rom i alt* er tala på rom i bustaden med ni eller fleire rom derfor rekna ut frå eit gjennomsnittstal. Data frå Buforholdsundersøkinga 1988 er brukt som berekningsgrunnlag.

4.3.3. Hushaldskjennemerke

Hushaldskjennemerka gjeld for privathushald og personar registrerte som busette i privathushald.

Avfallssortering (kjeldesortering)

Oppgåvene over avfallssorteringa viser eit utval avfallstypar som blir sorterte ut frå hushaldsavfallet og leverte/henta etter at dei er sorterte ut. Kvart hushald kunne krysse av for fleire typar utsortert avfall. Nokre hushald sorterar fleire typar avfall. Derfor blir summen av hushald etter avfallstype større enn talet på hushald som sorterar avfall i alt.

Bil - talet på bilar i hushaldet

Med å disponere bil meiner ein å eige/leige bil eller å ha høve til å bruke firmabil privat. Stasjonsvogn, kombinert bil eller varebil som blir brukt til privatkjøring, er også rekna med i talet på bilar.

Familiar - talet på familiar i hushaldet

Sjå *Familie* i avsnitt 4.1 og *Familietype* i avsnitt 4.3.

Hushaldstype (talet på barn i hushaldet)

I tabellane er hushalda delte inn i einperson- og fleirpersonhushald. Fleirpersonhushald er vidare delte inn i hushald med og utan barn.

Eininga *Barn* omfattar ugifte heimebuande barn under 18 år som er registrerte busette i familien til minst ein av foreldra eller andre føresette. Eldre barn som bur i heimen, er ikkje rekna inn i talet på barn i hushaldet. Hushald der alle dei heimebuande barna er 18 år eller eldre, blir derfor rekna til gruppa fleirpersonhushald utan barn.

Privat-/felleshushald

Gruppa *Privathushald* omfattar alle personar som er registrerte som busette i same privatbustad.

Personar som er registrerte som busette i aldersheimar, pleieheimar, barneheimar o.l. og som får stell og tilsyn der, høyrer til *Felleshushald*. Det er ikkje innhenta hushalds- og bustadopplysningar for desse hushalda.

5. Merknader til tabellane

Tabell 1

Tabell 1 gir samanliknbare tal tilbake til 1875 etter kommuneinndelinga i 1990.

Etnedalen (seinare Etnedal) blei eigen kommune i 1894 ved at Bruflat sokn i Søndre Aurdal herad (seinare Sør-Aurdal) blei slått saman med Nordre Etnedalen sokn i Nordre Aurdal herad (seinare Nord-Aurdal).

Vernepliktige - konsekvensar for sysselsetjingstala

Oppgåver over dei vernepliktige og sivilt tenestepiktige er innhenta gjennom Forsvarets overkomman-

do og Siviltenesteadministrasjonen. På grunn av rapporteringsrutinene har ikkje alle oppgåvene kome inn når kommunehefta blir publiserte.

Manglande oppgåver om verneplikts-/sivilteneste kan påvirke sysselsetjingstala for kommunen. For kommunen under eitt vil utslaga bli særsmå. Avviket vil bli størst for gruppa Menn 16 - 24 år.

Etter oppgåvene gitt i skjemaet, kan personane dette gjeld t.d. få for få arbeidsmånader i året, dei kan bli tildelte feil hovudnæring og -yrke, eller dei kan bli feilaktig grupperte som ikkje yrkesaktive.

Dei fullstendige oppgåvene om verneplikts- og sivilteneste vil bli innarbeidde i det endelege folketeljingsmaterialet.

Tabell 1. Folkemengd ved folketeljningane 1875-1990, etter kommunegrensar pr. 3. november 1990

År	Folke- mengd	År	Folke- mengd	År	Folke- mengd	År	Folke- mengd
1875 ...	2077	1920 ...	1846	1960 ...	1933	1980 ...	1712
1900 ...	1739	1946 ...	2112	1970 ...	1783	1990 ...	1558

K j e l d e: Folketeljningar, materiale i SSB og Norsk samfunnsvitenskapelig datatjeneste (NSD).

Tabell 2. Folkemengd etter kjønn, ekteskapeleg status og alder. 3. november 1990

Alder	I alt	Menn					Kvinner				
		I alt	Ugifte	Gifte	Enkje- menn	Separer- te og skilde	I alt	Ugifte	Gifte	Enkjer	Separer- te og skilde
I alt	1558	825	437	314	23	51	733	271	315	109	38
0 - 4	57	32	32	-	-	-	25	25	-	-	-
5 - 9	73	37	37	-	-	-	36	36	-	-	-
10 - 14	80	40	40	-	-	-	40	40	-	-	-
15 - 19	94	46	46	-	-	-	48	48	-	-	-
20 - 24	121	80	75	5	-	-	41	39	2	-	-
25 - 29	109	58	49	8	-	1	51	32	18	-	1
30 - 34	94	49	28	17	-	4	45	11	27	-	7
35 - 39	93	52	19	28	1	4	41	4	26	-	11
40 - 44	100	52	16	29	-	7	48	6	39	-	3
45 - 49	86	47	11	30	-	6	39	4	27	1	7
50 - 54	94	49	16	22	-	11	45	2	35	5	3
55 - 59	94	49	10	36	-	3	45	2	36	6	1
60 - 64	95	52	14	33	-	5	43	6	23	12	2
65 - 69	85	48	15	27	2	4	37	1	25	9	2
70 - 74	103	52	12	32	5	3	51	6	27	18	-
75 - 79	81	36	5	25	3	3	45	2	15	27	1
80 - 84	59	29	8	16	5	-	30	4	10	16	-
85 - 89	24	11	3	5	3	-	13	1	4	8	-
90 -	16	6	1	1	4	-	10	2	1	7	-
0 - 6	88	47	47	-	-	-	41	41	-	-	-
7 - 12	94	49	49	-	-	-	45	45	-	-	-
13 - 15	46	24	24	-	-	-	22	22	-	-	-
16 - 19	76	35	35	-	-	-	41	41	-	-	-
20 - 44	517	291	187	87	1	16	226	92	112	-	22
45 - 66	404	218	57	135	1	25	186	14	132	26	14
67 -	333	161	38	92	21	10	172	16	71	83	2
16 - 24	197	115	110	5	-	-	82	80	2	-	-
25 - 39	296	159	96	53	1	9	137	47	71	-	19
40 - 66	504	270	73	164	1	32	234	20	171	26	17

Tabell 3. Hovudtal for utdanning. Personar 16-66 år etter yrkesaktivitet, arbeidstid i året, kjønn og utdanning¹.
 3. november 1989 - 2. november 1990

Kjønn og høgste utdanning	I alt	Ikkje yrkesaktive	Yrkesaktive					
			I alt	Heiltid		Deltid		Både heiltid og deltid i året
				Heile året	Delar av året	Heile året	Delar av året	
I alt	997	230	767	431	106	124	72	34
Menn								
I alt	544	94	450	309	73	23	30	15
Barne- og ungdomsskolenivå, 1-9 år i alt	218	54	164	120	21	8	12	3
Folkeskoleutdanning	87	25	62	50	6	4	1	1
9-årig ungdomsskole	52	19	33	15	10	3	4	1
Ungdomsskolenivå elles	79	10	69	55	5	1	7	1
Gymnasnivå I, 10 år, i alt	140	21	119	82	20	5	7	5
Allment fagfelt	27	3	24	21	1	-	2	-
Industri, handverk og teknikk	60	9	51	29	16	2	3	1
Samferdsel	3	1	2	2	-	-	-	-
Helsevern	-	-	-	-	-	-	-	-
Jordbruk, skogbruk og fiske	23	5	18	13	1	2	-	2
Gymnasnivå I elles	27	3	24	17	2	1	2	2
Gymnasnivå II, 11 - 12 år, i alt	140	15	125	75	29	6	8	7
Allment fagfelt	19	7	12	3	4	-	3	2
Administrasjon og økonomi	12	1	11	8	2	-	-	1
Industri, handverk og teknikk	74	7	67	41	16	5	4	1
Samferdsel	1	-	1	1	-	-	-	-
Helsevern	-	-	-	-	-	-	-	-
Jordbruk, skogbruk og fiske	22	-	22	18	2	1	-	1
Tenesteyting og forsvar	11	-	11	4	4	-	1	2
Gymnasnivå II elles	1	-	1	-	1	-	-	-
Universitets- og høgskolenivå I, 13 - 14 år, i alt	17	2	15	13	1	-	1	-
Undervisning	2	-	2	2	-	-	-	-
Administrasjon, økonomi, samfunnsvitenskap og jus	8	2	6	5	-	-	1	-
Naturvitenskap og teknikk	4	-	4	3	1	-	-	-
Helsevern	1	-	1	1	-	-	-	-
Universitets- og høgskolenivå I elles	2	-	2	2	-	-	-	-
Universitets- og høgskolenivå II, III og forskarnivå, over 14 år, i alt	22	-	22	19	-	2	1	-
Undervisning	10	-	10	8	-	2	-	-
Administrasjon, økonomi, samfunnsvitenskap og jus	2	-	2	2	-	-	-	-
Naturvitenskap og teknikk	4	-	4	3	-	-	1	-
Universitets- og høgskolenivå II, III og forskarnivå elles	6	-	6	6	-	-	-	-
Uoppgitt, inga utdanning og utdanning på førskolenivå	7	2	5	-	2	2	1	-
Kvinner								
I alt	453	136	317	122	33	101	42	19
Barne- og ungdomsskolenivå, 1-9 år i alt	178	77	101	49	5	33	11	3
Folkeskoleutdanning	70	38	32	18	1	11	1	1
9-årig ungdomsskole	46	21	25	10	2	6	6	1
Ungdomsskolenivå elles	62	18	44	21	2	16	4	1
Gymnasnivå I, 10 år, i alt	123	32	91	31	5	36	14	5
Allment fagfelt	33	10	23	8	1	12	2	-
Industri, handverk og teknikk	7	3	4	3	-	-	1	-
Samferdsel	1	-	1	-	-	1	-	-
Helsevern	7	-	7	4	-	1	2	-
Jordbruk, skogbruk og fiske	2	1	1	1	-	-	-	-
Gymnasnivå I elles	73	18	55	15	4	22	9	5
Gymnasnivå II, 11 - 12 år, i alt	93	17	76	23	13	18	14	8
Allment fagfelt	30	4	26	8	5	9	3	1
Administrasjon og økonomi	22	4	18	6	4	2	4	2
Industri, handverk og teknikk	11	4	7	3	-	2	2	-
Samferdsel	6	1	5	2	-	1	1	1
Helsevern	7	-	7	-	1	3	1	2

¹ Høgste fullførte utdanning pr. 1. oktober 1990.

Tabell 3 (framh.). Hovudtal for utdanning. Personar 16-66 år etter yrkesaktivitet, arbeidstid i året, kjønn og utdanning¹. 3. november 1989 - 2. november 1990

Kjønn og høgste utdanning	I alt	Ikkje yrkesaktive	Yrkesaktive					
			I alt	Heiltid		Deltid		Både heiltid og deltid i året
				Heile året	Delar av året	Heile året	Delar av året	
Gymnasnivå II, 11-12 år (framh.)								
Jordbruk, skogbruk og fiske	3	-	3	1	1	-	-	1
Tenesteyting og forsvar	7	1	6	1	2	-	2	1
Gymnasnivå II elles	7	3	4	2	-	1	1	-
Universitets- og høgskolenivå I, 13 - 14 år, i alt	28	6	22	6	8	7	1	-
Undervisning	6	1	5	3	1	1	-	-
Administrasjon, økonomi, samfunnsvitenskap og jus	4	-	4	1	1	2	-	-
Naturvitenskap og teknikk	2	1	1	-	1	-	-	-
Helsevern	9	2	7	2	-	4	1	-
Universitets- og høgskolenivå I elles	7	2	5	-	5	-	-	-
Universitets- og høgskolenivå II, III og forskarnivå, over 14 år, i alt	26	1	25	12	1	7	2	3
Undervisning	13	1	12	6	-	4	1	1
Administrasjon, økonomi, samfunnsvitenskap og jus	2	-	2	1	-	-	-	1
Naturvitenskap og teknikk	1	-	1	1	-	-	-	-
Universitets- og høgskolenivå II, III og forskarnivå elles	10	-	10	4	1	3	1	1
Uoppgitt, inga utdanning og utdanning på førskolenivå	5	3	2	1	1	-	-	-

¹ Sjå note 1, førre sida.

Tabell 4. Personar 16 år og over. Hovudtal for yrkesaktivitet i året 3. november 1989 - 2. november 1990

	I alt	Ikkje yrkesaktive	Yrkesaktive			Prosent yrkesaktive		
			I alt	Menn	Kvinner	I alt	Menn	Kvinner
I alt	1330	533	797	470	327	59,9	66,7	52,3
Alder								
16-19	76	34	42	21	21	55,3	60,0	51,2
20-24	121	25	96	65	31	79,3	81,3	75,6
25-29	109	15	94	52	42	86,2	89,7	82,4
30-39	187	25	162	91	71	86,6	90,1	82,6
40-49	186	17	169	92	77	90,9	92,9	88,5
50-59	188	48	140	83	57	74,5	84,7	63,3
60-66	130	66	64	46	18	49,2	63,0	31,6
67-69	50	42	8	5	3	16,0	18,5	13,0
70-	283	261	22	15	7	7,8	11,2	4,7
Ekteskapeleg status								
Ugifte	480	157	323	221	102	67,3	69,7	62,6
Gifte	629	232	397	213	184	63,1	67,8	58,4
Før gifte	221	144	77	36	41	34,8	48,6	27,9
Famlietype								
Einslege	355	199	156	108	48	43,9	52,9	31,8
Ektepar utan ugifte barn	264	167	97	56	41	36,7	42,4	31,1
Ektepar med ugifte barn	528	115	413	241	172	78,2	82,3	73,2
Mor/far med ugifte barn	183	52	131	65	66	71,6	85,5	61,7
Utdanning								
Barne- og ungdomsskolenivå	648	362	286	178	108	44,1	52,4	35,1
Gymnasnivå	570	152	418	248	170	73,3	78,5	66,9
Universitets- og høgskolenivå	96	11	85	38	47	88,5	95,0	83,9
Uoppgitt, inga utdanning eller utdanning på førskolenivå	16	8	8	6	2	50,0	66,7	28,6

Tabell 5. Hovudtal for yrkesaktive i året 3. november 1989 - 2. november 1990

	I alt	Menn			Kvinner				Prosent	
		I alt	16-24	25-66	67-	I alt	16-24	25-66		67-
I alt	797	470	86	364	20	327	52	265	10	100,0
Næring										
Jordbruk, skogbruk, fiske og fangst	204	146	21	111	14	58	5	49	4	25,6
Oljeutvinning og bergverksdrift	-	-	-	-	-	-	-	-	-	-
Industri	54	44	11	32	1	10	1	8	1	6,8
Kraft- og vassforsyning	15	14	2	12	-	1	-	1	-	1,9
Byggje- og anleggsverksemd	95	94	17	76	1	1	1	-	-	11,9
Varehandel, hotell- og restaurantverksemd	98	42	11	29	2	56	23	32	1	12,3
Transport, lagring, post og telekommunikasjonar	60	45	3	42	-	15	1	14	-	7,5
Bank- og finansieringsverksemd, forsikringsverksemd, eiendomsdrift og forretningsmessig tenesteyting	28	15	3	12	-	13	3	10	-	3,5
Offentleg, sosial og privat tenesteyting	243	70	18	50	2	173	18	151	4	30,5
Yrkesfelt										
Teknisk, vitenskapelig, humanistisk og kunstnarleg arbeid	108	32	2	29	1	76	8	68	-	13,6
Administrasjons- og forvaltningsarbeid, bedrifts- og organisasjonsleiing	25	21	-	20	1	4	-	4	-	3,1
Kontorarbeid	39	7	1	6	-	32	6	26	-	4,9
Handelsarbeid	54	23	4	18	1	31	8	22	1	6,8
Jordbruks-, skogbruks- og fiskearbeid	205	146	24	108	14	59	6	49	4	25,7
Gruve- og sprengingsarbeid m.m.	1	1	-	1	-	-	-	-	-	0,1
Transport- og kommunikasjonsarbeid	59	47	4	43	-	12	-	12	-	7,4
Industri-, byggje- og anleggsarbeid	173	163	38	122	3	10	2	7	1	21,7
Servicearbeid og militært arbeid	133	30	13	17	-	103	22	77	4	16,7
Yrkesstatus										
Tilsett	558	298	72	220	6	260	47	208	5	70,0
Sjølvsendig	200	155	7	139	9	45	1	41	3	25,1
Familiemedlem utan fast lønn	39	17	7	5	5	22	4	16	2	4,9
Arbeidstid i året¹										
Berre heiltid, i alt	552	391	63	319	9	161	24	131	6	69,3
Berre deltid, i alt	211	64	16	37	11	147	21	122	4	26,5
Både heiltid og deltid, i alt	34	15	7	8	-	19	7	12	-	4,3
Yrkesaktiv i 12 månader										
Heiltid	442	316	26	283	7	126	9	113	4	55,5
Deltid	130	27	7	16	4	103	5	96	2	16,3
Både heiltid og deltid i perioden	22	10	4	6	-	12	5	7	-	2,8
Heiltid 0-3 månader	6	2	1	1	-	4	1	3	-	0,8
Heiltid 4-6 månader	6	3	1	2	-	3	2	1	-	0,8
Heiltid 7-9 månader	8	4	2	2	-	4	1	3	-	1,0
Heiltid 10-11 månader	2	1	-	1	-	1	1	-	-	0,3
Yrkesaktiv i 6-11 månader										
Heiltid	69	48	20	27	1	21	7	13	1	8,7
Deltid	42	18	2	14	2	24	6	17	1	5,3
Både heiltid og deltid i perioden	9	3	2	1	-	6	2	4	-	1,1
Yrkesaktiv i 1-5 månader										
Heiltid	41	27	17	9	1	14	8	5	1	5,1
Deltid	39	19	7	7	5	20	10	9	1	4,9
Både heiltid og deltid i perioden	3	2	1	1	-	1	-	1	-	0,4
Avtala arbeidstid i veka										
Ikkje yrkesaktiv i veka	122	69	25	35	9	53	21	28	4	15,3
1- 9 timar	42	10	-	8	2	32	7	23	2	5,3
10-19 timar	64	14	1	11	2	50	-	50	-	8,0
20-29 timar	71	21	5	15	1	50	4	44	2	8,9
30-34 timar	37	22	6	15	1	15	2	13	-	4,6
35-39 timar	269	192	29	161	2	77	14	63	-	33,8
40 timar og over	192	142	20	119	3	50	4	44	2	24,1

¹ Heiltid er *samla* arbeidstid på 30 timar eller meir i veka (alle arbeidsforhold), noko som svarer til 120 timar eller meir over ein firevekersperiode.

Tabell 6. Yrkesaktive 16 år og over, etter alder og næring/yrkesfelt. 3. november 1989 - 2. november 1990

	I alt	Alder									Prosent av dei yrkesaktive
		16-19	20-24	25-29	30-39	40-49	50-59	60-66	67-69	70-	
I alt	797	42	96	94	162	169	140	64	8	22	100,0
Næring											
Jordbruk	179	7	14	15	22	31	48	25	5	12	22,5
Skogbruk	25	-	5	2	4	3	7	3	-	1	3,1
Fiske og fangst	-	-	-	-	-	-	-	-	-	-	-
Oljeutvinning og bergverksdrift	-	-	-	-	-	-	-	-	-	-	-
Industri i alt	54	4	8	10	13	9	7	1	-	2	6,8
Næringsmiddel-, drikkevare- og tobakksindustri	4	-	-	2	1	-	1	-	-	-	0,5
Tekstil-, klesvare-, ler- og lervareindustri	6	-	2	1	2	-	-	-	-	1	0,8
Trevareindustri	29	4	2	2	8	8	3	1	-	1	3,6
Treforedling, grafisk industri og forlag	1	-	-	-	-	-	1	-	-	-	0,1
Kjemisk industri, mineral-, olje-, kol-, gummi- og plastindustri	3	-	1	1	1	-	-	-	-	-	0,4
Keramikk- og glasindustri	-	-	-	-	-	-	-	-	-	-	-
Metallindustri	-	-	-	-	-	-	-	-	-	-	-
Verkstadindustri	11	-	3	4	1	1	2	-	-	-	1,4
Industri elles	-	-	-	-	-	-	-	-	-	-	-
Kraft- og vassforsyning	15	-	2	2	5	2	-	4	-	-	1,9
Byggje- og anleggsverksemd	95	2	16	12	23	24	12	5	-	1	11,9
Varehandel	67	5	11	10	12	13	11	2	-	3	8,4
Hotell- og restaurantdrift	31	14	4	3	4	2	3	1	-	-	3,9
Landtransport	39	2	1	5	7	15	6	3	-	-	4,9
Sjøtransport	1	1	-	-	-	-	-	-	-	-	0,1
Transport elles, lagring, post og telekommunikasjonar	20	-	-	7	5	3	3	2	-	-	2,5
Bank- og finansieringsverksemd	14	1	2	2	1	4	1	3	-	-	1,8
Forsikringsverksemd, eigedomsdrift og forretningsmessig tenesteyting	14	2	1	1	5	2	1	2	-	-	1,8
Offentleg administrasjon, forsvar, politi og rettsvesen	53	-	7	4	11	17	8	4	2	-	6,6
Renovasjon og reingjering	2	-	1	-	-	1	-	-	-	-	0,3
Undervisning og forskningsverksemd	42	-	2	5	12	13	10	-	-	-	5,3
Helse- og sosialtenester	118	1	12	14	33	27	20	8	1	2	14,8
Kulturell tenesteyting, underholdning og sport	8	2	1	-	3	-	2	-	-	-	1,0
Personleg tenesteyting	20	1	9	2	2	3	1	1	-	1	2,5
Yrkesfelt											
Teknisk, vitenskapelig, humanistisk og kunstnarleg arbeid	108	1	9	17	37	24	17	2	-	1	13,6
Administrasjons- og forvaltningsarbeid, bedrifts- og organisasjonsleiing i alt	25	-	-	2	7	9	4	2	1	-	3,1
Offentleg administrasjons- og forvaltningsarbeid	18	-	-	2	5	6	3	1	1	-	2,3
Bedrifts- og organisasjonsleiing	7	-	-	-	2	3	1	1	-	-	0,9
Kontorarbeid	39	2	5	4	10	13	3	2	-	-	4,9
Handelsarbeid	54	6	6	7	12	11	8	2	-	2	6,8
Jordbruks-, skogbruks- og fiskearbeid	205	8	22	16	26	33	53	29	5	13	25,7
Gruve- og sprengingsarbeid m.m.	1	-	-	-	-	-	1	-	-	-	0,1
Transport og kommunikasjonsarbeid	59	2	2	11	13	18	9	4	-	-	7,4
Industri-, byggje- og anleggsarbeid i alt	173	6	34	27	36	36	20	10	-	4	21,7
Jern- og metallvarearbeid	20	-	8	6	1	2	3	-	-	-	2,5
Elektroarbeid	18	-	4	1	6	3	-	4	-	-	2,3
Trearbeid	79	5	9	10	21	19	9	5	-	1	9,9
Næringsmiddelarbeid	3	-	-	2	-	-	-	-	-	1	0,4
Maskin- og motordrift	19	-	4	3	4	6	2	-	-	-	2,4
Laste-, losse- og lagerarbeid	3	-	1	1	-	-	1	-	-	-	0,4
Industri-, byggje- og anleggsarbeid elles	31	1	8	4	4	6	5	1	-	2	3,9
Servicearbeid og militært arbeid	133	17	18	10	21	25	25	13	2	2	16,7

Tabell 7. Yrkesaktive 16 år og over, etter kjønn, arbeidstid i året og næring/yrkesfelt. 3. november 1989 - 2. november 1990

	I alt	Yrkesaktiv i 12 måneder			Yrkesaktiv i 6-11 måneder			Yrkesaktiv i 1-5 måneder		
		Heiltid ¹	Deltid ¹	Både heiltid og deltid i perioden	Heiltid	Deltid	Både heiltid og deltid i perioden	Heiltid	Deltid	Både heiltid og deltid i perioden
Yrkesaktive i alt	797	442	130	22	69	42	9	41	39	3
Menn i alt	470	316	27	10	48	18	3	27	19	2
Næring										
Jordbruk	123	87	11	3	3	4	1	7	7	-
Skogbruk	23	12	1	1	4	2	-	1	2	-
Fiske og fangst	-	-	-	-	-	-	-	-	-	-
Oljeutvinning og bergverksdrift	-	-	-	-	-	-	-	-	-	-
Industri i alt	44	30	1	-	5	2	1	2	1	2
Næringsmiddel-, drikkevare- og tobakksindustri	4	4	-	-	-	-	-	-	-	-
Tekstil-, klesvare-, lær- og lervareindustri	1	-	-	-	1	-	-	-	-	-
Trevareindustri	26	18	1	-	2	2	-	1	1	1
Treforedling, grafisk industri og forlag	1	-	-	-	-	-	-	1	-	-
Kjemisk industri, mineral-, olje-, kol-, gummi- og plastindustri	2	1	-	-	-	-	1	-	-	-
Keramikk- og glasindustri	-	-	-	-	-	-	-	-	-	-
Metallindustri	-	-	-	-	-	-	-	-	-	-
Verkstadindustri	10	7	-	-	2	-	-	-	-	1
Industri elles	-	-	-	-	-	-	-	-	-	-
Kraft- og vassforsyning	14	12	1	-	1	-	-	-	-	-
Byggje- og anleggsverksemd	94	57	2	-	21	5	-	6	3	-
Varehandel	32	23	3	-	3	-	-	3	-	-
Hotell- og restaurantdrift	10	3	1	3	2	-	-	-	1	-
Landtransport	36	29	2	1	1	1	-	1	1	-
Sjøtransport	1	-	-	-	-	-	-	1	-	-
Transport elles, lagring, post og telekommunikasjonar	8	6	1	-	-	1	-	-	-	-
Bank- og finansieringsverksemd	4	3	-	-	-	-	-	1	-	-
Forsikringsverksemd, eigedomsdrift og forretningsmessig tenesteyting	11	6	-	-	1	2	-	1	1	-
Offentleg administrasjon, forsvar, politi og rettsvesen	26	21	-	2	2	-	-	1	-	-
Renovasjon og reingjering	-	-	-	-	-	-	-	-	-	-
Undervisning og forskningsverksemd	16	11	3	-	1	-	-	-	1	-
Helse- og sosialtenester	13	7	1	-	3	-	1	1	-	-
Kulturell tenesteyting, underholdning og sport	4	2	-	-	-	1	-	1	-	-
Personleg tenesteyting	11	7	-	-	1	-	-	1	2	-
Yrkesfelt										
Teknisk, vitenskapelig, humanistisk og kunstnarleg arbeid	32	23	3	-	2	1	1	1	1	-
Administrasjons- og forvaltningsarbeid, bedrifts- og organisasjonsleiing i alt	21	20	-	-	-	-	-	1	-	-
Offentleg administrasjons- og forvaltningsarbeid	14	13	-	-	-	-	-	1	-	-
Bedrifts- og organisasjonsleiing	7	7	-	-	-	-	-	-	-	-
Kontorarbeid	7	6	-	-	-	-	-	1	-	-
Handelsarbeid	23	16	1	1	3	-	-	2	-	-
Jordbruks-, skogbruks- og fiskearbeid	146	99	12	3	7	6	1	9	9	-
Gruve- og sprengingsarbeid m.m.	1	1	-	-	-	-	-	-	-	-
Transport og kommunikasjonsarbeid	47	34	3	1	2	3	1	2	1	-
Industri-, byggje- og anleggsarbeid i alt	163	104	6	1	28	7	-	9	6	2
Jern- og metallvarearbeid	19	12	1	-	2	-	-	1	2	1
Elektroarbeid	18	15	2	-	1	-	-	-	-	-
Trearbeid	78	45	3	-	18	6	-	3	2	1
Næringsmiddelarbeid	3	3	-	-	-	-	-	-	-	-
Maskin- og motordrift	19	14	-	1	1	1	-	2	-	-
Laste-, losse- og lagerarbeid	1	1	-	-	-	-	-	-	-	-
Industri-, byggje- og anleggsarbeid elles	25	14	-	-	6	-	-	3	2	-
Servicearbeid og militært arbeid	30	13	2	4	6	1	-	2	2	-

¹ Heiltid er *samla* arbeidstid på 30 timar eller meir i veka (alle arbeidsforhold), noko som svarer til 120 timar eller meir over ein firevекersperiode.

Tabell 7 (framh.). Yrkesaktive 16 år og over, etter kjønn, arbeidstid i året og næring/yrkesfelt. 3. november 1989 - 2. november 1990

	I alt	Yrkesaktiv i 12 måneder			Yrkesaktiv i 6-11 måneder			Yrkesaktiv i 1-5 måneder		
		Heiltid ¹	Deltid ¹	Både heiltid og deltid i perioden	Heiltid	Deltid	Både heiltid og deltid i perioden	Heiltid	Deltid	Både heiltid og deltid i perioden
Kvinner i alt	327	126	103	12	21	24	6	14	20	1
Næring										
Jordbruk	56	35	12	-	4	-	-	-	5	-
Skogbruk	2	-	1	-	-	-	1	-	-	-
Fiske og fangst	-	-	-	-	-	-	-	-	-	-
Oljeutvinning og bergverksdrift	-	-	-	-	-	-	-	-	-	-
Industri i alt	10	7	1	-	-	1	1	-	-	-
Næringsmiddel-, drikkevare- og tobakksindustri	-	-	-	-	-	-	-	-	-	-
Tekstil-, klesvare-, ler- og lervareindustri	5	4	-	-	-	1	-	-	-	-
Trevareindustri	3	1	1	-	-	-	1	-	-	-
Treforedling, grafisk industri og forlag	-	-	-	-	-	-	-	-	-	-
Kjemisk industri, mineral-, olje-, kol-, gummi- og plastindustri	1	1	-	-	-	-	-	-	-	-
Keramikk- og glasindustri	-	-	-	-	-	-	-	-	-	-
Metallindustri	-	-	-	-	-	-	-	-	-	-
Verkstadiindustri	1	1	-	-	-	-	-	-	-	-
Industri elles	-	-	-	-	-	-	-	-	-	-
Kraft- og vassforsyning	1	1	-	-	-	-	-	-	-	-
Byggje- og anleggsverksemd	1	-	-	-	-	-	-	-	1	-
Varehandel	35	16	10	1	2	2	-	-	4	-
Hotell- og restaurantdrift	21	4	-	2	3	3	2	1	6	-
Landtransport	3	-	2	-	-	-	-	1	-	-
Sjøtransport	-	-	-	-	-	-	-	-	-	-
Transport elles, lagring, post og telekommunikasjoner	12	3	7	-	-	1	1	-	-	-
Bank- og finansieringsverksemd	10	2	4	-	-	1	-	3	-	-
Forsikringsverksemd, egedomsdrift og forretningsmessig tenesteyting	3	1	-	-	1	1	-	-	-	-
Offentleg administrasjon, forsvar, politi og rettsvesen	27	13	11	-	-	2	-	-	1	-
Renovasjon og reingjering	2	1	-	-	-	-	-	1	-	-
Undervisning og forskningsverksemd	26	11	9	-	2	-	-	3	-	1
Helse- og sosialtenester	105	29	43	7	6	13	1	3	3	-
Kulturell tenesteyting, underholdning og sport	4	1	1	-	1	-	-	1	-	-
Personleg tenesteyting	9	2	2	2	2	-	-	1	-	-
Yrkesfelt										
Teknisk, vitskapeleg, humanistisk og kunstnarleg arbeid	76	28	29	4	2	6	-	4	2	1
Administrasjons- og forvaltningsarbeid, bedrifts- og organisasjonsleiing i alt	4	1	3	-	-	-	-	-	-	-
Offentleg administrasjons- og forvaltningsarbeid	4	1	3	-	-	-	-	-	-	-
Bedrifts- og organisasjonsleiing	-	-	-	-	-	-	-	-	-	-
Kontorarbeid	32	11	11	1	2	2	-	4	1	-
Handelsarbeid	31	14	9	1	2	2	-	-	3	-
Jordbruks-, skogbruks- og fiskearbeid	59	35	13	-	4	-	1	-	6	-
Gruve- og sprengingsarbeid m.m.	-	-	-	-	-	-	-	-	-	-
Transport og kommunikasjonsarbeid	12	4	6	-	-	1	1	-	-	-
Industri-, byggje- og anleggsarbeid i alt	10	8	-	-	-	1	1	-	-	-
Jern- og metallvarearbeid	1	1	-	-	-	-	-	-	-	-
Elektroarbeid	-	-	-	-	-	-	-	-	-	-
Trearbeid	1	1	-	-	-	-	-	-	-	-
Næringsmiddelarbeid	-	-	-	-	-	-	-	-	-	-
Maskin- og motordrift	-	-	-	-	-	-	-	-	-	-
Laste-, losse- og lagerarbeid	2	1	-	-	-	-	1	-	-	-
Industri-, byggje- og anleggsarbeid elles	6	5	-	-	-	1	-	-	-	-
Servicearbeid og militært arbeid	103	25	32	6	11	12	3	6	8	-

¹ Sjå note 1, førre sida.

Tabell 8. Hovudtal for yrkesaktive i veka 27. oktober - 2. november 1990, etter vanleg/avtala arbeidstid

	I alt	Menn					Kvinner				
		I alt	1-19 timar	20-29 timar	30-39 timar	40 timar og over	I alt	1-19 timar	20-29 timar	30-39 timar	40 timar og over
I alt	675	401	24	21	214	142	274	82	50	92	50
Alder											
16-19	18	11	-	3	5	3	7	2	1	3	1
20-24	74	50	1	2	30	17	24	5	3	13	3
25-29	81	45	5	1	27	12	36	5	3	22	6
30-39	150	85	3	4	45	33	65	18	19	19	9
40-49	162	89	3	4	51	31	73	22	13	23	15
50-59	123	74	5	5	34	30	49	20	9	10	10
60-66	50	36	3	1	19	13	14	8	-	2	4
67-69	4	2	2	-	-	-	2	-	1	-	1
70-	13	9	2	1	3	3	4	2	1	-	1
Ekteskapeleg status											
Ugifte	250	176	11	11	102	52	74	13	7	43	11
Gifte	361	195	11	8	98	78	166	58	36	35	37
Før gifte	64	30	2	2	14	12	34	11	7	14	2
Familietype											
Einslege	129	88	5	7	53	23	41	6	3	23	9
Ektepar utan ugifte barn	85	50	5	1	29	15	35	13	6	8	8
Ektepar med ugifte barn	359	212	13	11	105	83	147	48	33	37	29
Mor/far med ugifte barn	102	51	1	2	27	21	51	15	8	24	4
Utdanning											
Barne- og ungdomsskolenivå	233	148	13	8	70	57	85	30	15	23	17
Gymnasnivå	358	214	11	10	119	74	144	41	25	53	25
Universitets- og høgskolenivå	80	37	-	3	24	10	43	10	10	15	8
Uoppgitt, inga utdanning eller utdanning på førskolenivå	4	2	-	-	1	1	2	1	-	1	-
Utført arbeidstid i veka											
Var ikkje på arbeid	15	7	-	1	4	2	8	1	1	5	1
1 - 19 timar	108	30	18	2	6	4	78	64	5	5	4
20 - 29 timar	86	32	2	18	8	4	54	7	38	8	1
30 - 39 timar	295	206	3	-	183	20	89	8	6	70	5
40 timar og over	171	126	1	-	13	112	45	2	-	4	39

Tabell 9. Yrkesaktive 16 år og over i veka 27. oktober - 2. november 1990, etter kjønn, vanleg/avtala arbeidstid og næring/yrkesfelt

	I alt	Menn					Kvinner				
		I alt	1-19 timar	20-29 timar	30-39 timar	40 timar og over	I alt	1-19 timar	20-29 timar	30-39 timar	40 timar og over
I alt	675	401	24	21	214	142	274	82	50	92	50
Næring											
Jordbruk	142	97	9	9	20	59	45	7	3	7	28
Skogbruk	18	18	2	-	10	6	-	-	-	-	-
Fiske og fangst	-	-	-	-	-	-	-	-	-	-	-
Oljeutvinning og bergverksdrift	-	-	-	-	-	-	-	-	-	-	-
Industri i alt	50	42	-	2	33	7	8	3	-	4	1
Næringsmiddel-, drikkevare- og tobakksindustri	4	4	-	-	4	-	-	-	-	-	-
Tekstil-, klesvare-, ler- og lervareindustri	6	1	-	-	-	1	5	3	-	1	1
Trevareindustri	27	25	-	2	19	4	2	-	-	2	-
Treforedling, grafisk industri og forlag	1	1	-	-	1	-	-	-	-	-	-
Kjemisk industri, mineral-, olje-, kol-, gummi- og plastindustri	3	2	-	-	1	1	1	-	-	1	-
Keramikk- og glasindustri	-	-	-	-	-	-	-	-	-	-	-
Metallindustri	-	-	-	-	-	-	-	-	-	-	-
Verkstadindustri	9	9	-	-	8	1	-	-	-	-	-
Industri elles	-	-	-	-	-	-	-	-	-	-	-
Kraft- og vassforsyning	15	14	1	-	13	-	1	1	-	-	-
Byggje- og anleggsverksemd	78	78	5	3	49	21	-	-	-	-	-
Varehandel	59	30	2	-	12	16	29	7	3	14	5
Hotell- og restaurantdrift	20	7	-	-	5	2	13	1	1	6	5
Landtransport	38	36	2	2	18	14	2	1	1	-	-
Sjøtransport	-	-	-	-	-	-	-	-	-	-	-
Transport elles, lagring, post og telekommunikasjonar	20	8	-	1	7	-	12	7	1	4	-
Bank- og finansieringsverksemd	12	3	-	-	2	1	9	3	2	4	-
Forsikringsverksemd, eigedomsdrift og forretningsmessig tenesteyting	9	7	-	-	5	2	2	-	-	2	-
Offentleg administrasjon, forsvar, politi og rettsvesen	48	23	-	-	19	4	25	7	8	10	-
Renovasjon og reingjering	1	-	-	-	-	-	1	-	-	-	1
Undervisning og forskningsverksemd	38	15	3	2	6	4	23	6	9	4	4
Helse- og sosialtenester	106	10	-	1	8	1	96	36	21	35	4
Kulturell tenesteyting, underholdning og sport	5	3	-	1	1	1	2	1	-	1	-
Personleg tenesteyting	16	10	-	-	6	4	6	2	1	1	2
Yrkesfelt											
Teknisk, vitsskapeleg, humanistisk og kunstnarleg arbeid	101	30	3	3	18	6	71	20	16	29	6
Administrasjons- og forvaltningsarbeid, bedrifts- og organisasjonsleiing i alt	24	20	-	-	14	6	4	1	2	1	-
Offentleg administrasjons- og forvaltningsarbeid	17	13	-	-	12	1	4	1	2	1	-
Bedrifts- og organisasjonsleiing	7	7	-	-	2	5	-	-	-	-	-
Kontorarbeid	34	6	-	-	5	1	28	3	11	14	-
Handelsarbeid	45	21	1	-	7	13	24	5	3	11	5
Jordbruks-, skogbruks- og fiskearbeid	160	115	11	10	31	63	45	7	3	7	28
Gruve- og sprengingsarbeid m.m.	-	-	-	-	-	-	-	-	-	-	-
Transport og kommunikasjonsarbeid	57	45	2	3	25	15	12	6	1	5	-
Industri-, byggje- og anleggsarbeid i alt	153	144	7	4	99	34	9	3	-	5	1
Jern- og metallvarearbeid	17	17	1	-	12	4	-	-	-	-	-
Elektroarbeid	17	17	1	-	16	-	-	-	-	-	-
Trearbeid	71	70	5	4	43	18	1	-	-	1	-
Næringsmiddelarbeid	3	3	-	-	2	1	-	-	-	-	-
Maskin- og motordrift	17	17	-	-	10	7	-	-	-	-	-
Laste-, losse- og lagerarbeid	3	1	-	-	1	-	2	-	-	2	-
Industri-, byggje- og anleggsarbeid elles	25	19	-	-	15	4	6	3	-	2	1
Servicearbeid og militært arbeid	101	20	-	1	15	4	81	37	14	20	10

Tabell 10. Yrkesaktive 16 år og over med fast oppmøteplass på arbeid i veka 27. oktober - 2. november 1990, etter talet på arbeidsreiser, reisetid og yrkesfelt/oppmøteplass

	I alt	Reiste ikkje	Reiste 1 gong			Reiste 2-3 gonger			Reiste 4 gonger eller fleire		
			Reise- tid under 45 min	Reise- tid 45-89 min	Reise- tid 90 min og over	Reise- tid under 45 min	Reise- tid 45-89 min	Reise- tid 90 min og over	Reise- tid under 45 min	Reise- tid 45-89 min	Reise- tid 90 min og over
I alt	604	183	11	4	14	82	1	6	270	23	10
Yrkesfelt											
Teknisk, vitenskapelig, humanistisk og kunstnarleg arbeid	90	8	1	-	1	22	-	1	53	2	2
Administrasjons- og forvaltnings- arbeid, bedrifts- og organisasjons- leiing i alt	23	1	1	-	-	2	-	-	17	1	1
Offentleg administrasjons- og forvaltningsarbeid	16	-	1	-	-	2	-	-	13	-	-
Bedrifts- og organisasjons- leiing	7	1	-	-	-	-	-	-	4	1	1
Kontorarbeid	30	3	-	-	1	10	-	-	16	-	-
Handelsarbeid	43	10	1	-	1	4	1	-	25	1	-
Jordbruks-, skogbruks- og fiskearbeid	152	122	1	-	-	2	-	-	25	2	-
Gruve- og sprengingsarbeid m.m.	-	-	-	-	-	-	-	-	-	-	-
Transport og kommunikasjons- arbeid	51	10	1	-	2	10	-	1	25	1	1
Industri-, byggje- og anleggsarbeid i alt	122	20	-	3	6	4	-	4	67	13	5
Jern- og metallvarearbeid	16	3	-	-	1	-	-	1	10	1	-
Elektroarbeid	16	-	-	-	1	3	-	1	10	1	-
Trearbeid	55	9	-	1	2	1	-	1	30	8	3
Næringsmiddelarbeid	3	1	-	-	-	-	-	-	2	-	-
Maskin- og motordrift	12	2	-	-	1	-	-	-	8	-	1
Laste-, losse- og lagerarbeid	2	1	-	-	1	-	-	-	-	-	-
Industri-, byggje- og anleggsarbeid elles	18	4	-	2	-	-	-	1	7	3	1
Servicearbeid og militært arbeid	93	9	6	1	3	28	-	-	42	3	1
Oppmøteplass og kjønn											
I bustadfylket	544	157	11	3	-	82	1	4	262	21	3
Menn	313	104	4	2	-	16	1	4	163	17	2
Kvinner	231	53	7	1	-	66	-	-	99	4	1
I bustadkommunen	463	153	10	-	-	70	-	1	219	8	2
Menn	266	102	4	-	-	14	-	1	135	8	2
Kvinner	197	51	6	-	-	56	-	-	84	-	-
0542 Nord-Aurdal	41	-	1	2	-	9	1	-	24	4	-
Menn	18	-	-	2	-	1	1	-	12	2	-
Kvinner	23	-	1	-	-	8	-	-	12	2	-
0538 Nordre Land	20	-	-	-	-	3	-	-	14	3	-
Menn	15	-	-	-	-	1	-	-	13	1	-
Kvinner	5	-	-	-	-	2	-	-	1	2	-
0502 Gjøvik	5	-	-	1	-	-	-	-	1	3	-
Menn	4	-	-	-	-	-	-	-	1	3	-
Kvinner	1	-	-	1	-	-	-	-	-	-	-
0540 Sør-Aurdal	4	-	-	-	-	-	-	-	3	1	-
Menn	2	-	-	-	-	-	-	-	1	1	-
Kvinner	2	-	-	-	-	-	-	-	2	-	-
Andre kommunar i fylket	11	4	-	-	-	-	-	3	1	2	1
Menn	8	2	-	-	-	-	-	3	1	2	-
Kvinner	3	2	-	-	-	-	-	-	-	-	1
Utanfor fylket	33	19	-	-	14	-	-	-	-	-	-
Menn	25	15	-	-	10	-	-	-	-	-	-
Kvinner	8	4	-	-	4	-	-	-	-	-	-
0301 Oslo	16	8	-	-	8	-	-	-	-	-	-
Menn	12	6	-	-	6	-	-	-	-	-	-
Kvinner	4	2	-	-	2	-	-	-	-	-	-
0219 Bærum	5	3	-	-	2	-	-	-	-	-	-
Menn	4	3	-	-	1	-	-	-	-	-	-
Kvinner	1	-	-	-	1	-	-	-	-	-	-
0217 Oppegård	3	2	-	-	1	-	-	-	-	-	-
Menn	1	1	-	-	-	-	-	-	-	-	-
Kvinner	2	1	-	-	1	-	-	-	-	-	-
2301 Sverige	3	1	-	-	2	-	-	-	-	-	-
Menn	3	1	-	-	2	-	-	-	-	-	-
Kvinner	-	-	-	-	-	-	-	-	-	-	-
Andre stader utanfor fylket	6	5	-	-	1	-	-	-	-	-	-
Menn	5	4	-	-	1	-	-	-	-	-	-
Kvinner	1	1	-	-	-	-	-	-	-	-	-
Uoppgitt oppmøteplass	27	7	-	1	-	-	-	2	8	2	7
Menn	17	5	-	-	-	-	-	2	3	2	5
Kvinner	10	2	-	1	-	-	-	-	5	-	2

Tabell 11. Yrkesaktive 16 år og over med fast arbeidsreise i veka 27. oktober - 2. november 1990, etter reisemåte, oppmøteplass, talet på arbeidsreiser, reisetid og etter reisemåte, kjønn og alder

Bustad	I alt	Eitt transportmiddel						To eller fleire transportmiddel		
		Bil	Buss	Tog, trikk, T-bane	Båt	Sykkel, gonge over 10 min	Anna	Kollektiv transport og/eller sykkel, gonge over 10 min	Kollektiv transport og bil	Andre kombinasjonar
I alt	421	338	4	-	-	32	23	3	5	16
Oppmøteplass, talet på arbeidsreiser og reisetid										
Oppmøteplass i bustadkommunen ..	310	236	3	-	-	30	22	1	3	15
Reiste 1 gong	10	7	2	-	-	1	-	-	-	-
Under 45 min	10	7	2	-	-	1	-	-	-	-
45 - 89 min	-	-	-	-	-	-	-	-	-	-
90 min og over	-	-	-	-	-	-	-	-	-	-
Reiste 2 - 3 gonger	71	58	-	-	-	6	7	-	-	-
Under 45 min	70	57	-	-	-	6	7	-	-	-
45 - 89 min	-	-	-	-	-	-	-	-	-	-
90 min og over	1	1	-	-	-	-	-	-	-	-
Reiste 4 gonger eller fleire	229	171	1	-	-	23	15	1	3	15
Under 45 min	219	164	-	-	-	23	14	1	3	14
45 - 89 min	8	6	1	-	-	-	-	-	-	1
90 min og over	2	1	-	-	-	-	1	-	-	-
Oppmøteplass utanfor bustad- kommunen	91	86	1	-	-	-	1	1	1	1
Reiste 1 gong	18	15	-	-	-	-	1	1	-	1
Under 45 min	1	1	-	-	-	-	-	-	-	-
45 - 89 min	3	3	-	-	-	-	-	-	-	-
90 min og over	14	11	-	-	-	-	1	1	-	1
Reiste 2 - 3 gonger	16	16	-	-	-	-	-	-	-	-
Under 45 min	12	12	-	-	-	-	-	-	-	-
45 - 89 min	1	1	-	-	-	-	-	-	-	-
90 min og over	3	3	-	-	-	-	-	-	-	-
Reiste 4 gonger eller fleire	57	55	1	-	-	-	-	-	1	-
Under 45 min	43	41	1	-	-	-	-	-	1	-
45 - 89 min	13	13	-	-	-	-	-	-	-	-
90 min og over	1	1	-	-	-	-	-	-	-	-
Uoppgitt oppmøteplass	20	16	-	-	-	2	-	1	1	-
Kjønn og alder										
Menn	231	192	1	-	-	12	13	2	2	9
16-19	8	7	-	-	-	-	1	-	-	-
20-24	32	30	1	-	-	-	-	-	-	1
25-29	24	22	-	-	-	-	-	-	-	2
30-39	56	43	-	-	-	4	6	-	-	3
40-49	60	46	-	-	-	7	3	1	1	2
50-59	33	29	-	-	-	-	1	1	1	1
60-66	14	13	-	-	-	-	1	-	-	-
67-69	1	1	-	-	-	-	-	-	-	-
70-	3	1	-	-	-	1	1	-	-	-
Kvinner	190	146	3	-	-	20	10	1	3	7
16-19	5	4	-	-	-	-	1	-	-	-
20-24	13	12	-	-	-	-	-	-	-	1
25-29	27	21	1	-	-	2	1	-	1	1
30-39	50	39	-	-	-	4	3	1	1	2
40-49	52	40	-	-	-	9	1	-	1	1
50-59	32	23	1	-	-	3	3	-	-	2
60-66	8	5	1	-	-	2	-	-	-	-
67-69	1	-	-	-	-	-	1	-	-	-
70-	2	2	-	-	-	-	-	-	-	-

Tabell 15. Bustader etter talet på rom og talet på busette. 3. november 1990

Talet på busette	I alt	Talet på rom								
		1	2	3	4	5	6	7	8	9 eller fleire
I alt	658	33	70	134	191	99	69	28	12	22
1	223	20	52	55	47	20	18	3	-	8
2	189	8	9	45	62	33	18	7	4	3
3	110	4	4	22	40	19	10	6	2	3
4	88	-	2	9	31	16	18	9	2	1
5	34	1	1	1	7	10	2	3	2	7
6	7	-	-	-	2	1	2	-	2	-
7	7	-	2	2	2	-	1	-	-	-
8	-	-	-	-	-	-	-	-	-	-
9	-	-	-	-	-	-	-	-	-	-
10 eller fleire	-	-	-	-	-	-	-	-	-	-

Tabell 16. Bustader etter byggjeår for huset og hustype/eigeform/kjelde til oppvarming. Busette og rom, etter byggjeår for huset. 3. november 1990

	I alt	Byggjeår for huset							
		-1900	1901-1920	1921-1940	1941-1945	1946-1960	1961-1970	1971-1980	1981-1990
Bustader i alt	658	60	38	56	35	156	91	120	102
Hustype									
Frittliggjande einebustad eller våningshus knytt til gardsdrift	596	59	35	54	35	136	85	108	84
Hus i kjede, rekkjehus, terrassehus eller vertikaldelt tomannsbustad	24	-	1	-	-	3	-	8	12
Horisontaldelt tomannsbustad eller anna bustadbygg med mindre enn 3 etasjar	15	-	1	-	-	6	3	2	3
Blokk, leigegard eller anna bustadbygg med 3 etasjar eller meir	3	-	-	-	-	1	1	1	-
Forretningsbygg, pensjonat, aldersheim, militærførelgning eller anna bygg for felleshushald	20	1	1	2	-	10	2	1	3
Eige-/leigeform									
Eigd i alt	500	42	30	42	26	123	68	92	77
Privat	480	41	29	41	23	116	68	87	75
Gjennom burettslag eller bustadaksjeselskap	20	1	1	1	3	7	-	5	2
Leigd i alt	158	18	8	14	9	33	23	28	25
Som tenestebustad	36	3	1	2	1	9	6	6	8
For eit avgrensa tidsrom	37	6	1	4	3	7	5	8	3
På andre vilkår	85	9	6	8	5	17	12	14	14
Kjelder til oppvarming									
Éi kjelde, i alt	226	28	7	23	16	65	29	31	27
Sentralvarme	8	1	-	1	-	1	1	3	1
Elektriske omnar, varmekablar e.l.	60	6	2	7	1	13	6	16	9
Omnar for flytande brensel	4	2	1	-	-	1	-	-	-
Omnar for fast brensel	154	19	4	15	15	50	22	12	17
To eller fleire kjelder, i alt	432	32	31	33	19	91	62	89	75
Elektriske omnar og omnar for fast brensel	332	22	20	23	14	67	49	67	70
Elektriske omnar og omnar for flytande brensel	14	1	1	1	1	3	2	4	1
Omnar for fast og flytande brensel	10	1	1	1	-	4	1	2	-
Sentralvarme og éi eller fleire andre kjelder	5	-	-	-	-	3	-	1	1
Andre kombinasjonar	71	8	9	8	4	14	10	15	3
Busette i alt	1544	132	79	118	81	334	205	334	261
Busette pr. bustad	2,3	2,2	2,1	2,1	2,3	2,1	2,3	2,8	2,6
Rom i alt	2738	252	173	213	147	619	366	499	469
Rom pr. bustad	4,2	4,2	4,6	3,8	4,2	4,0	4,0	4,2	4,6

Tabell 17. Bustader og busette. Sanitærutstyr, storleik og tilgjenge. 3. november 1990

	I alt	Sanitærutstyr			
		Med WC		Utan WC	
		Med bad	Utan bad	Med bad	Utan bad
I alt	658	571	13	13	61
Talet på rom på 6 m² eller større					
(kjøkken, gang, bad o.l. er <i>ikkje</i> rekna med)					
1 rom	33	18	1	1	13
Med kjøkken 6 m ² eller større	19	10	1	1	7
Med kjøkken mindre enn 6 m ²	10	7	-	-	3
Utan kjøkken	4	1	-	-	3
2 rom	70	48	3	1	18
Med kjøkken 6 m ² eller større	43	26	2	1	14
Med kjøkken mindre enn 6 m ²	23	19	1	-	3
Utan kjøkken	4	3	-	-	1
3 rom	134	112	4	6	12
4 rom	191	177	3	1	10
5 rom	99	88	1	3	7
6 rom	69	67	1	1	-
7 rom	28	28	-	-	-
8 rom	12	12	-	-	-
9 rom eller fleire	22	21	-	-	1
Etasjeplassering. Heis					
Bustader med bustadrom i					
éin etasje i alt	432	369	11	9	43
Kjellaretasje	9	8	-	-	1
Underetasje	15	13	-	-	2
1. etasje	370	317	10	9	34
2. etasje	37	30	1	-	6
3. etasje	1	1	-	-	-
4. etasje	-	-	-	-	-
I hus med heis	-	-	-	-	-
I hus utan heis	-	-	-	-	-
5. etasje eller høgare	-	-	-	-	-
I hus med heis	-	-	-	-	-
I hus utan heis	-	-	-	-	-
Bustader med bustadrom i					
fleire etasjar i alt	226	202	2	4	18
1. etasje og underetasje/kjellar	48	46	-	1	1
1. og 2. etasje	158	138	2	3	15
1. og 2. etasje og underetasje/kjellar	18	16	-	-	2
1., 2. og 3. etasje	1	1	-	-	-
Andre etasjekombinasjonar	1	1	-	-	-
Busette i alt	1544	1393	19	26	106
Busette pr. bustad	2,3	2,4	1,5	2,0	1,7
Rom i alt	2738	2481	42	46	169
Rom pr. bustad	4,2	4,3	3,2	3,5	2,8

Tabell 18. Bustader etter standarindikatorar. Busette etter alder og standardindikatorar.
3. november 1990

	Bustader	Busette									
		I alt	0-19	20-29	30-39	40-49	50-59	60-69	70-79	80-89	90-
I alt	658	1544	304	230	187	186	188	179	184	74	12
Hustype											
Frittliggjande einestad eller våningshus knytt til gardsdrift	596	1437	291	216	172	177	181	168	160	62	10
Småhus	39	65	9	8	7	7	4	6	12	10	2
Blokk, leigegard, forretningsbygg, bygg for felleshushald e.l.	23	42	4	6	8	2	3	5	12	2	-
Talet på rom. Kjøkken											
1 - 2 rom	103	162	15	21	17	10	21	22	32	19	5
Med kjøkken	95	152	14	19	15	10	20	21	30	18	5
Utan kjøkken	8	10	1	2	2	-	1	1	2	1	-
3 - 4 rom	325	742	120	118	83	88	85	102	108	36	2
5 rom eller fleire	230	640	169	91	87	88	82	55	44	19	5
Byggjeår											
- 1900	60	132	18	20	10	15	14	16	26	11	2
1901 - 1960	285	612	89	79	58	61	80	103	98	36	8
1961 - 1990	313	800	197	131	119	110	94	60	60	27	2
Kjelder til oppvarming											
Éi kjelde, i alt	226	480	66	69	48	57	62	67	70	35	6
Sentralvarme, elektriske omnar, varmekablar e.l.	68	133	25	18	15	21	11	11	14	14	4
Omnar for flytande brensel	4	6	-	-	-	-	-	-	6	-	-
Omnar for fast brensel	154	341	41	51	33	36	51	56	50	21	2
To eller fleire kjelder, i alt	432	1064	238	161	139	129	126	112	114	39	6
Elektriske omnar og omnar for fast brensel	332	856	207	138	121	99	94	88	76	30	3
Elektriske omnar og omnar for flytande brensel	14	29	3	5	2	2	8	3	5	-	1
Omnar for fast og flytande brensel	10	17	1	1	-	4	3	4	2	2	-
Sentralvarme og éi eller fleire andre kjelder	5	8	-	-	2	-	2	1	3	-	-
Andre kombinasjonar	71	154	27	17	14	24	19	16	28	7	2
Sanitærforhold											
Har både bad og WC	571	1393	289	210	179	174	168	152	157	56	8
Har WC, men ikkje bad	13	19	3	3	1	-	-	3	5	3	1
Har bad, men ikkje WC	13	26	4	2	2	4	5	2	6	-	1
Har verken bad eller WC	61	106	8	15	5	8	15	22	16	15	2
Etasjeplassering. Heis											
Bustader med bustadrom i éin etasje i alt	432	946	164	139	114	101	129	105	136	52	6
1. etasje, kjellaretasje eller underetasje	394	870	157	126	104	95	124	96	117	46	5
2. etasje eller høgare	38	76	7	13	10	6	5	9	19	6	1
I hus med heis	-	-	-	-	-	-	-	-	-	-	-
I hus utan heis	38	76	7	13	10	6	5	9	19	6	1
Bustader med bustadrom i fleire etasjar	226	598	140	91	73	85	59	74	48	22	6
Plan i bustaden											
Bustader med kjøkken, bad, WC og minst eitt bustadrom på eitt plan	541	1325	277	200	171	159	160	144	152	55	7
Eige-/leigeform											
Eigd i alt	500	1234	244	172	132	168	162	159	139	50	8
Privat	480	1196	241	166	130	161	153	158	133	46	8
Gjennom burettslag e.l.	20	38	3	6	2	7	9	1	6	4	-
Leigd	158	310	60	58	55	18	26	20	45	24	4
Talet på busette											
1	223	223	2	20	29	19	23	41	58	23	8
2	189	378	16	31	22	30	67	78	94	37	3
3	110	330	52	73	39	42	52	40	23	9	-
4	88	352	122	63	61	62	33	7	2	1	1
5	34	170	73	23	27	22	10	9	2	4	-
6 eller fleire	14	91	39	20	9	11	3	4	5	-	-

Tabell 19. Hushald, familiar og personar, etter hushaldstype¹. Hushald etter hushaldstype¹ og talet på familiar i hushaldet/yrkesaktivitet i hushaldet/eigeform/talet på rom i bustaden og kjøkken. 3. november 1990

	I alt	Eierson- hushald	Fleirpersonhushald utan barn			Fleirpersonhushald med barn			
			I alt	2 per- sonar	3 per- sonar eller fleire	I alt	1 barn	2 barn	3 barn eller fleire
Personar i alt	1544	223	715	346	369	606	235	255	116
Familiar i alt	758	223	345	206	139	190	90	76	24
Hushald i alt	658	223	283	173	110	152	69	61	22
Talet på familiar i hushaldet									
1 familie	567	223	224	140	84	120	48	51	21
2 familiar	82	-	56	33	23	26	21	5	-
3 familiar	9	-	3	-	3	6	-	5	1
4 familiar eller fleire	-	-	-	-	-	-	-	-	-
Yrkesaktivitet. Talet på yrkesaktive i veka									
Hushald utan yrkesaktive	260	150	91	82	9	19	15	2	2
Hushald med 1 yrkesaktiv	191	73	84	56	28	34	11	17	6
Heiltid ²	148	61	64	43	21	23	9	8	6
Deltid	43	12	20	13	7	11	2	9	-
Hushald med 2 yrkesaktive	149	-	70	35	35	79	28	38	13
Begge på heiltid	68	-	39	20	19	29	15	10	4
Ein på heiltid	72	-	26	13	13	46	13	25	8
Ingen på heiltid	9	-	5	2	3	4	-	3	1
Hushald med 3 yrkesaktive	47	-	30	-	30	17	12	4	1
Alle på heiltid	22	-	16	-	16	6	4	2	-
To på heiltid	15	-	7	-	7	8	6	2	-
Ein på heiltid	10	-	7	-	7	3	2	-	1
Ingen på heiltid	-	-	-	-	-	-	-	-	-
Hushald med 4 yrkesaktive og over	11	-	8	-	8	3	3	-	-
Eige-/leigeform									
Eigd i alt	500	139	243	149	94	118	52	48	18
Privat	480	130	235	144	91	115	49	48	18
Gjennom burettslag e.l.	20	9	8	5	3	3	3	-	-
Leigd i alt	158	84	40	24	16	34	17	13	4
Som tenestebustad	36	20	7	5	2	9	5	3	1
For eit avgrensa tidsrom	37	16	11	7	4	10	6	4	-
På andre vilkår	85	48	22	12	10	15	6	6	3
Talet på rom. Kjøkken									
1 rom	33	20	9	6	3	4	4	-	-
Med kjøkken 6 m ² eller større	19	11	7	4	3	1	1	-	-
Med kjøkken mindre enn 6 m ²	10	6	2	2	-	2	2	-	-
Utan kjøkken	4	3	-	-	-	1	1	-	-
2 rom	70	52	14	9	5	4	1	2	1
Med kjøkken 6 m ² eller større	43	30	10	5	5	3	1	1	1
Med kjøkken mindre enn 6 m ²	23	18	4	4	-	1	-	1	-
Utan kjøkken	4	4	-	-	-	-	-	-	-
3 rom	134	55	55	38	17	24	15	7	2
4 rom	191	47	100	59	41	44	21	20	3
5 rom	99	20	50	33	17	29	10	13	6
6 rom	69	18	31	16	15	20	10	8	2
7 rom	28	3	12	6	6	13	7	5	1
8 rom	12	-	6	4	2	6	-	3	3
9 rom eller fleire	22	8	6	2	4	8	1	3	4

¹ I denne tabellen er barn (ugifte heimebuande) 18 år og over haldne utanfor ved grupperinga av hushald etter type. Hushald som har barn berre i alderen 18 år og over, er derfor rekna som fleirpersonhushald utan barn. ² Heiltid er *samia* avtala/vanleg arbeidstid på 30 timar eller meir i veka (alle arbeidsforhold).

Tabell 20. Hushald, familiar og personar, etter hushaldsstorleik/hushaldstype. Absolutte tal og prosent.
3. november 1990

	Absolutte tal			Prosent		
	Personar	Familiar	Hushald	Personar	Familiar	Hushald
I alt	1544	758	658	100,0	100,0	100,0
Hushaldsstorleik						
1 person	223	223	223	14,4	29,4	33,9
2 personar	378	222	189	24,5	29,3	28,7
3 personar	330	139	110	21,4	18,3	16,7
4 personar	352	103	88	22,8	13,6	13,4
5 personar eller fleire	261	71	48	16,9	9,4	7,3
Hushaldstype						
Éinpersonhushald	223	223	223	14,4	29,4	33,9
Alder						
- 24	10	10	10	0,6	1,3	1,5
25 - 34	28	28	28	1,8	3,7	4,3
35 - 44	22	22	22	1,4	2,9	3,3
45 - 69	74	74	74	4,8	9,8	11,2
70 - 79	58	58	58	3,8	7,7	8,8
80 - 84	14	14	14	0,9	1,8	2,1
85 - 89	9	9	9	0,6	1,2	1,4
90 -	8	8	8	0,5	1,1	1,2
Fleirpersonhushald utan barn ¹	715	345	283	46,3	45,5	43,0
Alder eldste person						
- 24	6	5	3	0,4	0,7	0,5
25 - 34	18	16	9	1,2	2,1	1,4
35 - 44	23	13	9	1,5	1,7	1,4
45 - 69	400	172	146	25,9	22,7	22,2
70 - 79	163	81	71	10,6	10,7	10,8
80 - 84	69	38	31	4,5	5,0	4,7
85 - 89	26	15	10	1,7	2,0	1,5
90 -	10	5	4	0,6	0,7	0,6
Fleirpersonhushald med barn ¹	606	190	152	39,2	25,1	23,1
Alder yngste barn						
0 - 6	276	86	68	17,9	11,3	10,3
7 - 15	266	81	68	17,2	10,7	10,3
16 - 17	64	23	16	4,1	3,0	2,4
Talet på barn i hushaldet						
1 barn	235	90	69	15,2	11,9	10,5
2 barn	255	76	61	16,5	10,0	9,3
3 barn	104	22	20	6,7	2,9	3,0
4 barn eller fleire	12	2	2	0,8	0,3	0,3

¹ I denne tabellen er barn (ugifte heimebuande) 18 år og over haldne utanfor ved grupperinga av hushald etter type. Hushald som har barn berre i alderen 18 år og over, er derfor rekna som fleirpersonhushald utan barn.

Tabell 21. Hushald etter hushaldstype¹ og disponering av personbil/sortering av avfall. 3. november 1990

	I alt	Hushald med barn	Hushald utan barn					
			I alt	Alder eldste person				
				-24	25-44	45-69	70-79	80-
I alt	658	152	506	13	68	220	129	76
Disponering av personbil								
1 bil	300	64	236	9	45	97	58	27
2 bilar	157	73	84	3	13	51	13	4
3 bilar eller fleire	27	9	18	-	2	15	1	-
Hushaldet disponerer ikkje bil	174	6	168	1	8	57	57	45
Sortering av avfall (kjødesortering)								
Hushaldet sorterer avfall, i alt	334	96	238	4	37	105	61	31
Papir ²	185	52	133	2	23	56	36	16
Glas ²	191	60	131	3	21	60	31	16
Batteri ²	264	85	179	2	31	81	44	21
Måling, lakk, olje e.l. ²	70	23	47	1	10	25	6	5
Anna avfall ²	136	32	104	1	11	50	27	15
Hushaldet sorterer ikkje avfall	324	56	268	9	31	115	68	45

¹ I denne tabellen er barn (ugifte heimebuande) 18 år og over haldne utanfor ved grupperinga av hushald etter type. Hushald som har barn berre i alderen 18 år og over, er derfor rekna som hushald utan barn. ² Nokre hushald sorterer fleire typar avfall. Derfor blir summen av hushald etter avfallstype større enn talet på hushald som sorterer avfall i alt.

Tabell 22. Familjar i privathushald etter familietype. Personar etter alder og familietype. 3. november 1990

Alder	I alt	Einsleg	Ektepar utan ugifte barn	Ektepar med ugifte barn	Mor med barn	Far med barn
Familjar						
I alt	758	345	131	182	85	15
Personar						
I alt	1544	345	262	692	208	37
0 - 4	57	-	-	37	20	-
5 - 9	73	-	-	54	19	-
10 - 14	80	2	-	60	17	1
15 - 19	94	7	-	65	16	6
20 - 24	121	22	2	73	18	6
25 - 29	109	28	5	47	25	4
30 - 34	94	24	1	51	17	1
35 - 39	93	21	3	53	13	3
40 - 44	100	18	8	63	7	4
45 - 49	86	18	11	47	8	2
50 - 54	94	22	21	38	12	1
55 - 59	94	14	34	39	6	1
60 - 64	95	32	28	28	6	1
65 - 69	84	25	40	12	5	2
70 - 74	103	35	47	12	7	2
75 - 79	81	36	33	7	4	1
80 - 84	52	20	20	6	4	2
85 - 89	22	13	8	-	1	-
90 -	12	8	1	-	3	-

Tabell 23. Hovudtal for par og personar i par. 3. november 1990

	I alt	Gifte			Sambuande		
		I alt	Utan barn ¹	Med barn ¹	I alt	Utan barn ¹	Med barn ¹
Par							
I alt						
Talet på barn i hushaldet¹							
0						
1						
2						
3						
4						
5 og over						
Yrkesaktiviteten til paret i veka 27. oktober - 2. november 1990							
Ingen yrkesaktiv						
Ein yrkesaktiv						
Begge yrkesaktive						
Personar							
I alt						
Alder							
0 - 19						
20 - 29						
30 - 39						
40 - 49						
50 - 59						
60 - 69						
70 -						
Høgste utdanning							
Barne- og ungdomsskolenivå						
Gymnasnivå						
Universitets- og høgskolenivå						
Uoppgitt, inga utdanning eller utdanning på førskolenivå						

Tala i denne tabellen er ikkje ferdige. Tabellen, som vil bli utarbeidd seinare, kan ein få ved å vende seg til Statistisk sentralbyrå, Folketeljingskontoret.

¹ I denne tabellen er barn (ugifte heimebuande) 18 år og over haldne utanfor ved grupperinga av hushald etter type. Par som har barn berre i alderen 18 år og over, er derfor rekna som par utan barn.

Tabell 24. Barn 0-17 år etter alder, familietype og mors/fars yrkesaktivitet i veka 27. oktober - 2. november 1990

Alder	I alt	Ektepar med barn			Mor med barn		Far med barn	
		Ingen av foreldra yrkesaktive	Ein av foreldra yrkesaktiv	Begge foreldra yrkesaktive	Mor ikkje yrkesaktiv	Mor yrkesaktiv	Far ikkje yrkesaktiv	Far yrkesaktiv
I alt ¹	256	5	41	140	25	41	2	2
0	12	1	1	5	3	2	-	-
1	12	1	1	5	3	2	-	-
2	17	-	1	10	2	4	-	-
3	9	-	3	3	1	2	-	-
4	7	-	2	4	1	-	-	-
5	11	1	3	5	-	2	-	-
6	20	1	4	10	1	4	-	-
7	18	1	2	9	4	2	-	-
8	12	-	2	8	-	2	-	-
9	12	-	3	5	1	3	-	-
10	17	-	4	9	-	4	-	-
11	12	-	1	7	2	2	-	-
12	22	-	4	13	4	1	-	-
13	12	-	1	9	-	1	1	-
14	15	-	5	7	1	2	-	-
15	18	-	1	12	1	3	-	1
16	22	-	1	15	-	4	1	1
17	8	-	2	4	1	1	-	-

¹ Barn 0-17 år i alt er ikkje det same som personar 0-17 år i alt. Sjå tekstdelen, pkt. 4.1.

Tabell 25. Personar 67 år og over. Alder, talet på personar i hushaldet, hushaldstype og indikatorar for bustadstandard. 3. november 1990

	I alt	67 - 69 år		70 - 79 år		80 - 89 år		90 år og over	
		Bur aleine	Bur med fleire	Bur aleine	Bur med fleire	Bur aleine	Bur med fleire	Bur aleine	Bur med fleire
I alt	333	17	33	58	126	23	60	8	8
I felleshushald	13	-	-	-	-	-	9	-	4
I privathushald i alt	320	17	33	58	126	23	51	8	4
Hustype									
Frittliggjande einestad eller våningshus knytt til gardsdrift	279	16	31	47	113	17	45	7	3
Småhus	26	1	1	8	4	4	6	1	1
Blokk, leigegard, forretningsbygg, bygg for felleshushald e.l.	15	-	1	3	9	2	-	-	-
Talet på rom. Kjøkken									
1 - 2 rom	66	7	3	21	11	10	9	4	1
Med kjøkken	63	7	3	19	11	9	9	4	1
Utan kjøkken	3	-	-	2	-	1	-	-	-
3 - 4 rom	173	8	19	31	77	9	27	-	2
5 rom eller fleire	81	2	11	6	38	4	15	4	1
Byggjeår									
- 1900	45	3	3	7	19	3	8	2	-
1901 - 1960	170	8	20	32	66	12	24	5	3
1961 - 1990	105	6	10	19	41	8	19	1	1
Kjelder til oppvarming									
Éi kjelde, i alt	136	7	18	29	41	13	22	2	4
Sentralvarme, elektriske omnar, varmekablar e.l.	37	4	1	10	4	6	8	2	2
Omnar for flytande brensel	6	-	-	2	4	-	-	-	-
Omnar for fast brensel	93	3	17	17	33	7	14	-	2
To eller fleire kjelder, i alt	184	10	15	29	85	10	29	6	-
Sentralvarme og éi eller fleire andre kjelder	3	-	-	1	2	-	-	-	-
Andre kombinasjonar	181	10	15	28	83	10	29	6	-
Sanitærforhold									
Har både bad og WC	265	12	32	44	113	11	45	4	4
Har WC, men ikkje bad	10	1	-	3	2	3	-	1	-
Har bad, men ikkje WC	7	-	-	2	4	-	-	1	-
Har verken bad eller WC	38	4	1	9	7	9	6	2	-
Etasjeplassering. Heis									
Bustader med bustadrom i éin etasje i alt	220	9	17	49	87	19	33	4	2
1. etasje, kjøllaretasje eller underetasje	191	8	15	44	73	19	27	3	2
2. etasje eller høgare	29	1	2	5	14	-	6	1	-
I hus med heis	-	-	-	-	-	-	-	-	-
I hus utan heis	29	1	2	5	14	-	6	1	-
Bustader med bustadrom i fleire etasjar	100	8	16	9	39	4	18	4	2
Plan i bustaden									
Bustader med kjøkken, bad, WC og minst eitt bustadrom på eitt plan	253	11	28	41	111	10	45	3	4
Eige-/leigeform									
Eigd i alt	240	12	31	36	103	12	38	5	3
Privat	230	12	31	33	100	12	34	5	3
Gjennom burettslag e.l.	10	-	-	3	3	-	4	-	-
Leigd	80	5	2	22	23	11	13	3	1

Tabell 26. Folkemengd etter alder, kjønn og type bustadstrøk/grunnkrins. 3. november 1990

	I alt	Alder										
		0-6	7-15	16-19	20-24	25-29	30-49	50-59	60-66	67-69	70-79	80-
Kommunen	1558	88	140	76	121	109	373	188	130	50	184	99
Menn	825	47	73	35	80	58	200	98	73	27	88	46
Kvinner	733	41	67	41	41	51	173	90	57	23	96	53
Type bustadstrøk og kjønn												
Tettsteder												
Tettbygde strøk	-	-	-	-	-	-	-	-	-	-	-	-
Menn	-	-	-	-	-	-	-	-	-	-	-	-
Kvinner	-	-	-	-	-	-	-	-	-	-	-	-
Spreittbygde strøk	1558	88	140	76	121	109	373	188	130	50	184	99
Menn	825	47	73	35	80	58	200	98	73	27	88	46
Kvinner	733	41	67	41	41	51	173	90	57	23	96	53
Uoppgitt	-	-	-	-	-	-	-	-	-	-	-	-
Delområde, grunnkrins og kjønn												
01 Etnedal	1558	88	140	76	121	109	373	188	130	50	184	99
Menn	825	47	73	35	80	58	200	98	73	27	88	46
Kvinner	733	41	67	41	41	51	173	90	57	23	96	53
0101 Lundstein	193	9	23	14	13	12	48	20	11	4	33	6
Menn	106	4	12	10	9	8	26	9	7	2	16	3
Kvinner	87	5	11	4	4	4	22	11	4	2	17	3
0102 Bruflat	337	23	29	14	19	28	81	29	26	12	37	39
Menn	167	10	17	6	11	15	44	14	15	6	16	13
Kvinner	170	13	12	8	8	13	37	15	11	6	21	26
0103 Breien	111	4	8	4	7	6	27	8	11	5	25	6
Menn	60	4	6	1	5	3	14	4	6	2	11	4
Kvinner	51	-	2	3	2	3	13	4	5	3	14	2
0104 Byfuglia	78	4	8	7	6	6	25	4	10	-	7	1
Menn	43	3	4	3	4	2	15	1	7	-	4	-
Kvinner	35	1	4	4	2	4	10	3	3	-	3	1
0105 Bøvarstogo	225	12	15	18	20	13	51	35	16	9	19	17
Menn	119	7	7	10	14	7	24	20	7	5	9	9
Kvinner	106	5	8	8	6	6	27	15	9	4	10	8
0106 Svilosen	30	-	2	-	4	4	4	6	6	-	2	2
Menn	17	-	1	-	3	3	2	4	3	-	-	1
Kvinner	13	-	1	-	1	1	2	2	3	-	2	1
0107 Flatøydegard	102	7	13	2	3	6	27	12	8	2	16	6
Menn	51	3	6	1	3	4	12	7	3	-	8	4
Kvinner	51	4	7	1	-	2	15	5	5	2	8	2
0108 Rust	120	6	9	4	16	5	28	16	10	4	14	8
Menn	72	4	6	-	12	3	16	8	6	3	9	5
Kvinner	48	2	3	4	4	2	12	8	4	1	5	3
0109 Bakkane	65	4	3	2	8	7	12	16	4	4	4	1
Menn	35	3	-	2	5	3	8	8	2	2	1	1
Kvinner	30	1	3	-	3	4	4	8	2	2	3	-
0110 Brusveen	82	5	9	2	7	5	18	9	9	6	11	1
Menn	43	1	5	-	3	2	12	5	4	4	7	-
Kvinner	39	4	4	2	4	3	6	4	5	2	4	1
0111 Bergene	52	1	6	-	2	2	18	7	7	1	5	3
Menn	28	1	3	-	1	1	11	4	4	-	3	-
Kvinner	24	-	3	-	1	1	7	3	3	1	2	3
0112 Bergsbakken	163	13	15	9	16	15	34	26	12	3	11	9
Menn	84	7	6	2	10	7	16	14	9	3	4	6
Kvinner	79	6	9	7	6	8	18	12	3	-	7	3
Uoppgitt	-	-	-	-	-	-	-	-	-	-	-	-

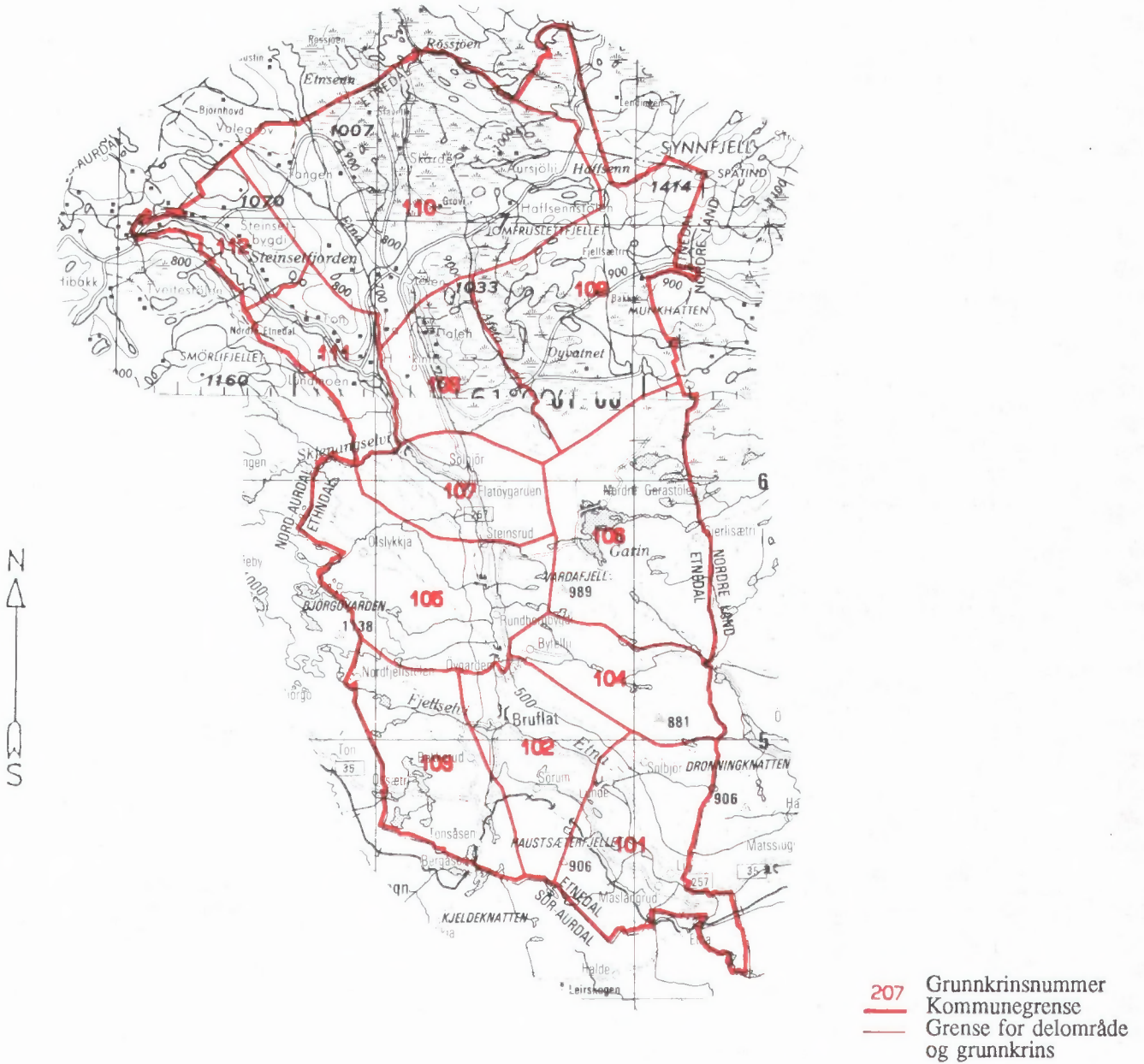
Tabell 27. Yrkesaktive 16 år og over i året, etter næring, kjønn og type bustadstrøk/grunnkrins.
3. november 1990

	I alt	Jord- bruk, skog- bruk, fiske og fangst	Oljeut- vinning og berg- verks- drift	Industri	Kraft- og vass- for- syning	Bygge- og anleggs- verk- sem	Vare- handel, hotell- og restau- rant- verk- sem	Transport, lagring, post- og telekom- munika- sjonar	Bank-, finan- sierings- og forsikrings- verksem, eige- doms- drift og forretnings- messig teneste- yting	Offent- leg, sosial og privat tenes- teyting
Kommunen	797	204	-	54	15	95	98	60	28	243
Menn	470	146	-	44	14	94	42	45	15	70
Kvinner	327	58	-	10	1	1	56	15	13	173
Type bustadstrøk og kjønn										
Tettsteder										
Tettbygde strøk	-	-	-	-	-	-	-	-	-	-
Menn	-	-	-	-	-	-	-	-	-	-
Kvinner	-	-	-	-	-	-	-	-	-	-
Spreittbygde strøk	797	204	-	54	15	95	98	60	28	243
Menn	470	146	-	44	14	94	42	45	15	70
Kvinner	327	58	-	10	1	1	56	15	13	173
Uoppgitt	-	-	-	-	-	-	-	-	-	-
Delområde, grunnkrins og kjønn										
01 Etnedal	797	204	-	54	15	95	98	60	28	243
Menn	470	146	-	44	14	94	42	45	15	70
Kvinner	327	58	-	10	1	1	56	15	13	173
0101 Lundstein	91	18	-	10	1	12	8	7	6	29
Menn	60	14	-	9	1	12	6	6	4	8
Kvinner	31	4	-	1	-	-	2	1	2	21
0102 Brufat	160	17	-	10	9	21	21	10	9	63
Menn	92	13	-	9	8	20	9	7	4	22
Kvinner	68	4	-	1	1	1	12	3	5	41
0103 Breien	50	11	-	4	1	4	4	4	5	17
Menn	30	9	-	4	1	4	3	2	4	3
Kvinner	20	2	-	-	-	-	1	2	1	14
0104 Byfuglia	42	9	-	5	-	6	3	6	-	13
Menn	26	7	-	4	-	6	1	4	-	4
Kvinner	16	2	-	1	-	-	2	2	-	9
0105 Bøvarstogo	118	29	-	8	-	11	9	6	3	52
Menn	66	23	-	4	-	11	5	5	2	16
Kvinner	52	6	-	4	-	-	4	1	1	36
0106 Svilosen	21	14	-	-	1	1	-	2	-	3
Menn	14	10	-	-	1	1	-	2	-	-
Kvinner	7	4	-	-	-	-	-	-	-	3
0107 Flatøydegard	45	12	-	2	1	7	6	3	1	13
Menn	25	7	-	2	1	7	3	2	-	3
Kvinner	20	5	-	-	-	-	3	1	1	10
0108 Rust	68	27	-	7	1	13	5	4	-	11
Menn	42	15	-	4	1	13	2	3	-	4
Kvinner	26	12	-	3	-	-	3	1	-	7
0109 Bakkane	40	13	-	-	-	4	8	2	-	13
Menn	23	9	-	-	-	4	5	1	-	4
Kvinner	17	4	-	-	-	-	3	1	-	9
0110 Brusveen	44	18	-	1	-	4	7	2	1	11
Menn	26	15	-	1	-	4	1	2	1	2
Kvinner	18	3	-	-	-	-	6	-	-	9
0111 Bergene	28	12	-	1	-	4	4	3	-	4
Menn	18	8	-	1	-	4	2	2	-	1
Kvinner	10	4	-	-	-	-	2	1	-	3
0112 Bergsbakken	90	24	-	6	1	8	23	11	3	14
Menn	48	16	-	6	1	8	5	9	-	3
Kvinner	42	8	-	-	-	-	18	2	3	11
Uoppgitt	-	-	-	-	-	-	-	-	-	-

Tabell 28. Privathushald. Utvalde kjenneteikn for bustadstandard, og disponering av personbil. Bustadstrøk/grunnkrins. 3. november 1990

	Alle privat- hushald	Bustaden har både bad og WC	Kjøkken 6 m ² eller større	Bustaden bygd etter 1960	Hushaldet eig bustaden	Hushaldet dispo- nerer bil	Bustad- romma er på eitt plan	Bustaden ligg i 2. et. eller huset har ikkje heis
Kommunen	658	571	592	313	500	484	541	38
Type bustadstrøk								
Tettstader								
Tettbygde strøk	-	-	-	-	-	-	-	-
Spreittbygde strøk	658	571	592	313	500	484	541	38
Uoppgitt	-	-	-	-	-	-	-	-
Delområde og grunnkrins								
01 Etnedal	658	571	592	313	500	484	541	38
0101 Lundstein	76	64	73	35	64	55	63	4
0102 Bruflåt	153	133	126	82	107	103	122	11
0103 Breien	45	33	40	12	31	37	32	4
0104 Byfuglia	29	27	29	17	23	21	26	2
0105 Bøvarstogo	94	86	87	40	68	69	79	6
0106 Svilosen	12	10	12	1	11	9	9	-
0107 Flatøydegard	43	37	41	19	36	34	35	1
0108 Rust	53	46	49	25	41	38	44	1
0109 Bakkane	26	24	22	16	18	21	24	2
0110 Brusveen	35	30	33	16	29	26	29	2
0111 Bergene	22	21	19	9	17	21	20	2
0112 Bergsbakken	70	60	61	41	55	50	58	3
Uoppgitt	-	-	-	-	-	-	-	-

0541 ETNEDAL



Kartgrunnlag M ca. 1:250 000
 Løyvenr. 74/91 Statens kartverk



FoB 90

Folke- og bustadteljing 1990 blir gjennomført av Statistisk sentralbyrå

Oppgåvene er undergitt teieplikt. Dei vil berre bli nytta til å utarbeide statistikk og vil bli oppbevarte på ein trygg måte.

VIKTIG:

Bruk helst blyant eller blå/svart kulepenn

Slik:

Ikkje slik:



1 Kven bur du saman med i leilegheita?

Rettleinga fortel kva vi meiner med ei leilegheit. Set fleire kryss om nødvendig.

- | | |
|--------------------------------------|--|
| <input type="checkbox"/> Ingen | <input type="checkbox"/> Sysken |
| <input type="checkbox"/> Ektemake | <input type="checkbox"/> Svigerforeldre, svigerinne, svoger, svigerbarn, tante, onkel, niese, nevø |
| <input type="checkbox"/> Sambuar | <input type="checkbox"/> Besteforeldre, barnebarn |
| <input type="checkbox"/> Dotter, son | <input type="checkbox"/> Andre personar |
| <input type="checkbox"/> Mor, far | |

2 Hadde du inntektsgivande arbeid i minst 100 timar i året frå 3. nov. 1989 til 2. nov. 1990?

Arbeid som ulont familiemedlem i familiebedrift blir også rekna som inntektsgivande arbeid (t.d. butikk, gardsbruk).

- Ja Nei

! Svare du nei her, skal du ikkje fylle ut resten av denne sida.

3 Kor mange månader hadde du heiltids- og/eller deltidsarbeid i året frå 3. nov. 1989 til 2. nov. 1990?

Sjå rettleiinga.

Heiltid: månader

Deltid: månader

4 For opp namn og adresse på den arbeidsstaden (bedrifta) der du hadde inntektsgivande arbeid lengst tid i året frå 3. nov. 1989 til 2. nov. 1990.

Med bedrift meiner vi fabrikk, butikk, gardsbruk, likningskontor e.l.

Namn:

Gate/veg:

Poststad:

5 Gjer greie for verksemda på denne arbeidsstaden så nøye som du kan.

Skriv t.d. produksjon av møblar, sal av bilar, bokhandel, jordbruk, utleige av maskiner, arkitektverksemd e.l.

Verksemd:

6 Kva for yrke (tittel) hadde du på denne arbeidsstaden?

Skriv t.d. heimehjelp, rørleggjar, frisør, sjukepleiar, reingjeringshjelp, kokk, platearbeidar, salskonsulent, førskulelærer e.l.

Yrke:

7 Korleis er/var du knytt til arbeidsstaden du nemnde i spørsmål 4?

- Som fast eller mellombels tilsett
- Som sjølvstendig næringsdrivande (eigar)
- Som familiemedlem utan fast lønn i familiebedrift

8 Hadde du inntektsgivande arbeid i veka 27. okt. - 2. nov. 1990?

Sjå rettleiinga.

- Ja Nei

! Svare du nei her, skal du ikkje fylle ut resten av denne sida.

9 Kva er den vanlege/avtala arbeidstida di i veka?

- 1-9 timar 30-34 timar
- 10-19 timar 35-39 timar
- 20-29 timar 40 timar eller meir

10 Kor mange timar inntektsgivande arbeid utførte du i veka 27. okt. - 2. nov.?

- 1-9 timar 35-39 timar
- 10-19 timar 40 timar eller meir
- 20-29 timar Ingen, eg arbeidde ikkje denne veka
- 30-34 timar

! Arbeidde du ikkje denne veka, skal du ikkje fylle ut resten av denne sida.

11 Kvar møtte du på arbeid i veka 27. okt. - 2. nov.?

Sjå rettleiinga.

- Eg møtte fast på same arbeidsstaden/adressa som eg førte opp i spørsmål 4
- Eg møtte fast på ein annan stad. Skriv adressa
- Kommune:
- Gate/veg:
- Poststad:
- Eg møtte på ulike stader denne veka

! Møtte du på ulike stader denne veka, skal du ikkje fylle ut resten av denne sida.

12 Kor mange gonger reiste eller gjekk du frå heimstaden din til arbeidsstaden i veka 27. okt. - 2. nov.?

Med heimstad meiner vi adressa i namnefeltet øvst på skjemaet.

- Ingen, eg bur på arbeidsstaden (arbeider heime) 1 gong
- 2-3 gonger
- Ingen, eg var ikkje på heimstaden denne veka 4 gonger eller fleire

! Reiste du ikkje denne veka, skal du ikkje fylle ut resten av denne sida.

13 Kor lang tid brukte du til vanleg frå heimstaden til arbeidsstaden (ein veg) i veka 27. okt. - 2. nov.?

- Under 15 min 45-59 min
- 15-29 min 60-89 min
- 30-44 min 90 min eller meir

14 Kva for transportmiddel brukte du til vanleg frå heimstaden til arbeidsstaden (ein veg) i veka 27. okt. - 2. nov.?

Set fleire kryss om nødvendig.

- Bil Båt
- Buss Brukte sykkel, gjekk i meir enn 10 min
- Tog, trikk, T-bane Anna

VIKTIG:

 Bruk helst
blyant eller
blå/svart kulepenn

 Slik:

 Ikkje slik:

Spørsmåla på denne sida gjeld leilegheita der oppgåvegivaren er registrert som busett 3. november 1990 i Folkeregisteret, sjå adressa i namnefeltet på den andre sida.

- 1 Har andre som bur i leilegheita fått bustadskjema? Ja Nei

Dersom det er motteke eitt bustadskjema i leilegheita, skal det fyllast ut og sendast tilbake i svarkonvolutten saman med alle personskjema.

Dersom fleire i leilegheita har fått bustadskjema, treng de berre svare på spørsmåla om bustaden (leilegheita) på eitt av dei. For kvar leilegheit skal det nyttast berre ein svarkonvolutt. Send derfor alle skjema frå dei busette i leilegheita tilbake i den same svarkonvolutten.

- 2 Kor mange rom på 6 m² eller meir er det i leilegheita? Ta ikkje med kjøkken, gang, bad o.l.

 1 2 3 4 5

 6 7 8 9 eller fleire

- 3 Kor stor er leilegheita målt i kvadratmeter? Ta med alle rom til bustadformål, også kjøkken, gang, bad o.l.

 Under 50 m² 100-129 m²
 50-59 m² 130-149 m²
 60-79 m² 150-199 m²
 80-99 m² 200 m² eller meir

- 4 Kor stort er kjøkkenet i leilegheita?

 6 m² eller større Det er ikkje kjøkken i leilegheita

 Mindre enn 6 m²

- 5 Er det bad eller dusj inne i leilegheita?

 Ja Nei

- 6 Er det vassklosett inne i leilegheita?

 Ja Nei

- 7 Kva slags kjelder til oppvarming er det i leilegheita?

 Sentralvarme (radiatorar e.l.) Omnar for flytande brensel (olje, parafin e.l.)

 Elektriske omnar, varmekablar e.l. Omnar for fast brensel (ved, koks e.l.)

- 8 Har leilegheita kjøkken, bad/dusj, wc og minst eitt bustadrom i same etasje?

 Ja Nei

- 9 Kva etasje ligg leilegheita i?

Set fleire kryss dersom leilegheita har bustadrom i fleire etasjar.

 Kjellaretasje Underetasje

 1. 2. 3. 4. 5. eller hogare

- 10 Kva slags eige-/leigeforhold er det til leilegheita? Set berre eitt kryss.

 Eg/vi eig ho gjennom eit burettslag eller bustadaksjeselskap

 Eg/vi eig ho aleine eller saman med andre

 Eg/vi leiger ho gjennom arbeidet (tenestebustad)

 Eg/vi leiger ho for eit avgrensa tidsrom

 Eg/vi leiger ho på andre vilkår

- 11 Kor mange personbilar disponerer dei som bur i leilegheita?

 Ingen 1 2 3 eller fleire

- 12 Sorterer hushaldet til vanleg avfallet sitt?

Set berre kryss for avfallstypar som blir leverte/henta etter at dei er sorterte ut.

 Inga særskild sortering. Praktisk vanskeleg, manglar tilbod e.l.

 Papir Måling, lakk, olje e.l.

 Glas Anna avfall

 Batteri

- 13 Kva slags hus ligg leilegheita i? Sjå rettleinga.

 Frittliggjande einebustad eller våningshus knytt til gardsdrift

 Hus i kjede, rekkjehus, terrassehus eller vertikaldelt tomannsbustad

 Horisontaldelt tomannsbustad eller anna bustadbygg med mindre enn 3 etasjar

 Blokk, leigegard eller anna bustadbygg med 3 etasjar eller meir

 Forretningsbygg, pensjonat, aldersheim, militærforlegning eller anna bygg for felleleshald

- 14 Er det heis i huset?

 Ja Nei

- 15 Kor mange leilegheiter er det i huset?

 1 2 3 4 5

 6 7 8 9 eller fleire

- 16 Når vart huset bygd? (opphavleg byggjeår)

 1900 eller før 1946 - 1960

 1901 - 1920 1961 - 1970

 1921 - 1940 1971 - 1980

 1941 - 1945 1981 - 1990

Pris kr 50,00

Publikasjonen kjem ut i kommisjon hos Universitetsforlaget, Oslo, og er til salgs hos alle bokhandlarar.

ISBN 82-537-3299-6