



Folke- og bustadteljing 1990

Åmli

**FOLKE- OG BUSTADTELJING
1990**

KOMMUNEHEFTE

0929 ÅMLI

STATISTISK SENTRALBYRÅ
OSLO-KONGSVINGER 1991

ISBN 82-537-3257-0

EMNEGRUPPE
31 Folketellinger

ANDRE EMNEORD
Arbeidstid
Befolkning
Boliger
Grunnkretser
Husholdninger
Sysselsetting
Yrkesaktive

Forord

Hovudformålet med Folke- og bustadteljing 1990 er å gi eit bilete av befolkningen og levekåra i det norske samfunnet.

Eit anna viktig formål er å gi statistikk for mindre geografiske område som kommunar og delar av kommunar. For å dekkje dette formålet gir Statistisk sentralbyrå ut eit statistisk hefte for kvar kommune.

Når kommunehefta for alle kommunane i eit fylke er publiserte, vil det bli laga eit samandrag for fylket med tabellar som svarar til dei som finst i kommunehefta. Når alle kommunane i landet har fått hefta sine, vil det også bli laga eit samandrag for heile landet.

Innan utgangen av 1992 vil det vere etablert ein endeleg folketeljingsfil, og det blir utarbeidd eit hefte som dokumenterer folketeljingsprosjektet.

Resultata frå FoB90 vil i tillegg vere tilgjengelege i databasar i SSB, bl.a. Regionalstatistisk database. Det er vidare planar om ei spreing av folketeljingsdata i samband med publisering av annan statistikk frå SSB. Resultata vil ein også kunne få på maskinlesbar form. Brukarar som ønskjer meir omfattande bearbeiding av materialet vil få dette gjort i SSB mot å betale kostnadene.

Oslo/Kongsvinger, 11. desember 1991

Svein Longva

Jan Furseth

Innhald

	Side
Tabellregister	6
Figurdel	7
Tekstdel	
1. Formål	8
2. Opplegg og gjennomføring	8
2.1. Kva statistikken omfattar	8
2.2. Grunnlag for statistikken	8
2.3. Datainnsamling	8
3. Feilkjelder og uvisse resultat	8
4. Einingar, geografiske nivå og kjennemerke	9
4.1. Einingar	9
4.2. Geografiske nivå	10
4.3. Kjennemerke	11
4.3.1. Personkjennemerke	11
4.3.2. Bustadkjennemerke	14
4.3.3. Hushaldskjennemerke	15
5. Merknader til tabellane	16
Tabelldel	17
Vedlegg	
Kart over grunnkrinsar	
Kart over tettstader	
Personskjema	
Bustadskjema	

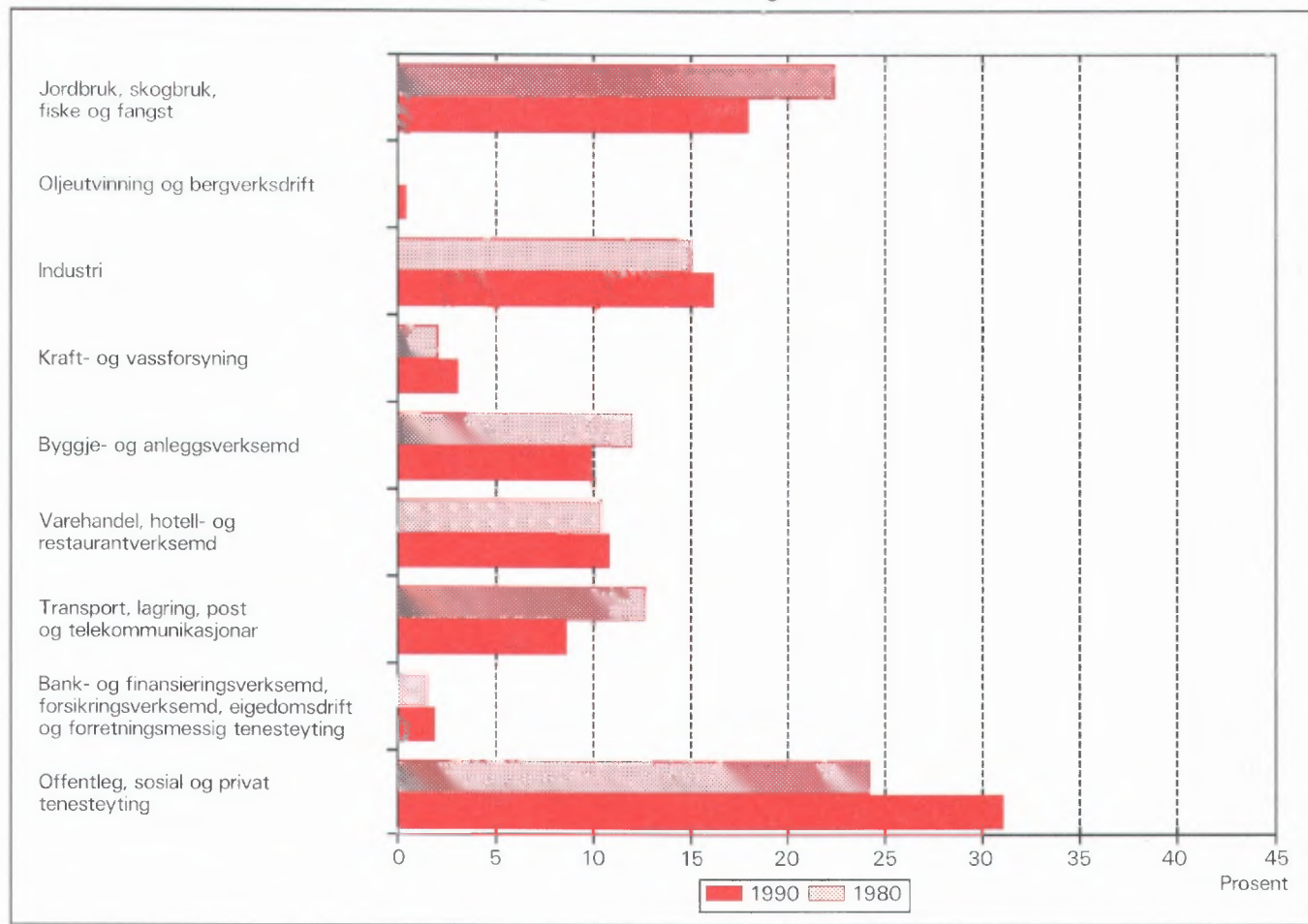
Standardteikn i tabellar

- Null
- 0,0 Mindre enn 0,5 av den brukte eininga

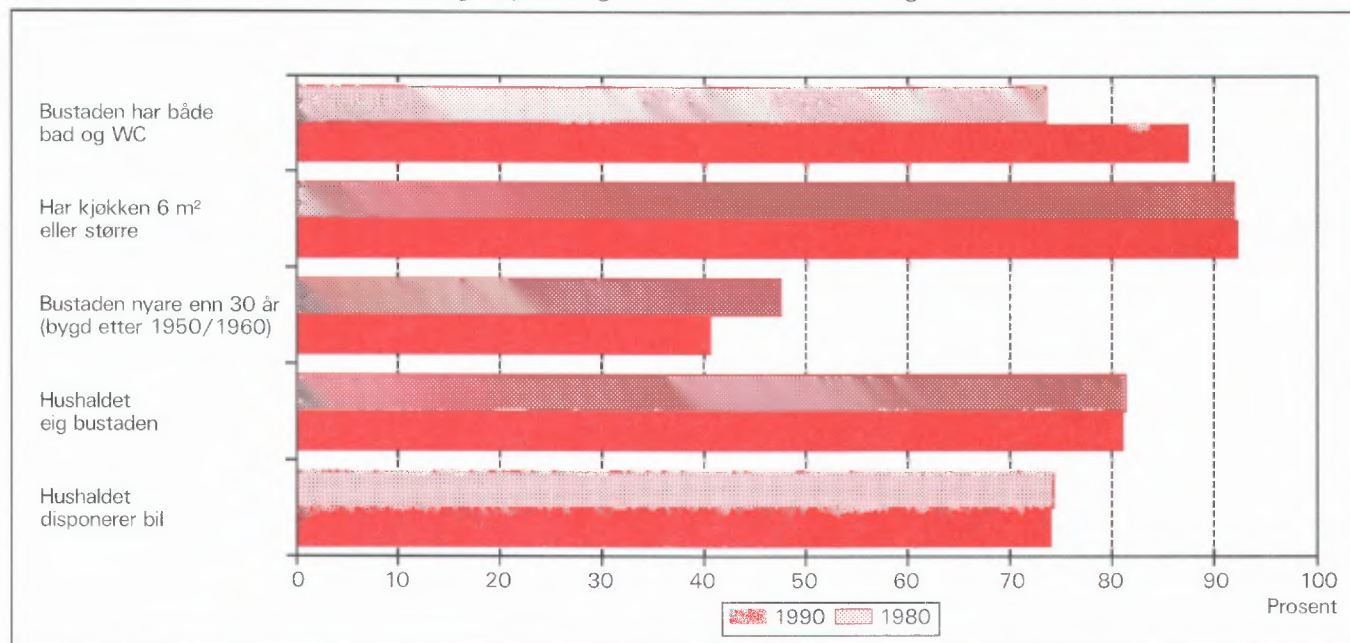
Tabellregister

	Side
1. Folkemengd ved folketeljingane 1875 - 1990, etter kommunegrensar pr. 3. november 1990	17
2. Folkemengd etter kjønn, ekteskapeleg status og alder. 3. november 1990	17
3. Hovudtal for utdanning. Personar 16-66 år etter yrkesaktivitet, arbeidstid i året, kjønn og utdanning. 3. november 1989 - 2. november 1990	18
4. Personar 16 år og over. Hovudtal for yrkesaktivitet i året 3. november 1989 - 2. november 1990 .	19
5. Hovudtal for yrkesaktive i året 3. november 1989 - 2. november 1990	20
6. Yrkesaktive 16 år og over, etter alder og næring/yrkesfelt. 3. november 1989 - 2. november 1990 .	21
7. Yrkesaktive 16 år og over, etter kjønn, arbeidstid i året og næring/yrkesfelt. 3. november 1989 - 2. november 1990	22
8. Hovudtal for yrkesaktive i veka 27. oktober - 2. november 1990, etter vanleg/avtala arbeidstid . . .	24
9. Yrkesaktive 16 år og over i veka 27. oktober - 2. november 1990, etter kjønn, vanleg/avtala arbeidstid og næring/yrkesfelt	25
10. Yrkesaktive 16 år og over med fast oppmøteplass på arbeid i veka 27. oktober - 2. november 1990, etter talet på arbeidsreiser, reisetid og yrkesfelt/oppmøteplass	26
11. Yrkesaktive 16 år og over med fast arbeidsreise i veka 27. oktober - 2. november 1990, etter reisemåte, oppmøteplass, talet på arbeidsreiser, reisetid og etter reisemåte, kjønn og alder	27
12. Bustader og busette. Hustype, talet på rom, kjøkken. 3. november 1990	28
13. Bustader, rom og busette, etter hustype. 3. november 1990	28
14. Bustader etter eigeform og areal. Rom og busette, etter eigeform. 3. november 1990	28
15. Bustader etter talet på rom og talet på busette. 3. november 1990	29
16. Bustader etter byggjeår for huset og hustype/eigeform/kjelde til oppvarming. Busette og rom, etter byggjeår for huset. 3. november 1990	29
17. Bustader og busette. Sanitærutstyr, storleik og tilgjenge. 3. november 1990	30
18. Bustader etter standardindikatorar. Busette etter alder og standardindikatorar. 3. november 1990 . .	31
19. Hushald, familiar og personar, etter hushaldstipe. Hushald etter hushaldstipe og talet på familiar i hushaldet/yrkesaktivitet i hushaldet/eigeform/talet på rom i bustaden og kjøkken. 3. november 1990	32
20. Hushald, familiar og personar, etter hushaldsstorleik/hushaldstipe. Absolutte tal og prosent. 3. november 1990	33
21. Hushald etter hushaldstipe og disponering av personbil/sortering av avfall. 3. november 1990	34
22. Familiar i privathushald etter familietype. Personar etter alder og familietype. 3. november 1990	34
23. Hovudtal for par og personar i par. 3. november 1990	35
24. Barn 0-17 år etter alder, familietype og mors/fars yrkesaktivitet i veka 27. oktober - 2. november 1990	35
25. Personar 67 år og over. Alder, talet på personar i hushaldet, hushaldstipe og indikatorar for bustadstandard. 3. november 1990	36
26. Folkemengd etter alder, kjønn og type bustadstrøk/grunnkrins. 3. november 1990	37
27. Yrkesaktive 16 år og over i året, etter næring, kjønn og type bustadstrøk/grunnkrins. 3. november 1990	38
28. Privathushald. Utvalde kjenneteikn for bustadstandard, og disponering av personbil. Bustadstrøk/grunnkrins. 3. november 1990	39

Figur 1. Yrkesaktive 16 år og over, etter næring. Prosent. 1980 og 1990



Figur 2. Hovudtal for bustadstandard og disponering av bil. Prosent. 1980 og 1990



1. Formål

Hovudformålet med Folke- og bustadteljing 1990 (FoB90) er å gi eit bilete av befolkningen og levekåra i det norske samfunnet. Moderne folketeljingar legg stor vekt på å sjå opplysningar om bustader og butilhøve, sysselsetjing og yrke, utdannings- og inntektsforhold, arbeidsreiser mv. i samanheng.

Formålet med denne publikasjonen er å gi ei omtale av kvar kommune, og av område som er mindre enn ein kommune (delområde, krinsar, tettstader).

2. Opplegg og gjennomføring

2.1. Kva statistikken omfattar

FoB90 omfattar alle personar (også utanlandske statsborgarar) som var registrerte som busette i Noreg på teljingstidspunktet 3. november 1990, i samsvar med forskriftene om føring og ordning av folke-registra.

Bustadteljinga har med alle privatbustader der minst éin person var registrert som busett 3. november 1990.

Teljinga omfattar *ikkje* bustader der det ikkje budde folk eller der det budde nokon berre mellombels (t.d. ugifte personar som oppheldt seg utanom foreldreheimen på grunn av skolegang). Det er heller ikkje henta inn opplysningar om bustaden for dei som oppheldt seg i aldersheimar, pleieheimar, barneheimar og andre fellesinstitusjonar og får stell og tilsyn der.

Eininga *hus* er ikkje med i teljinga, men det blir gitt nokre opplysningar om det huset som bustaden ligg i.

2.2. Grunnlag for statistikken

I kommunar med færre enn 6 000 innbyggjarar fekk alle personar som var fødte i 1974 eller tidlegare, eit personskjema. Den eldste i kvar familie fekk i tillegg eit bustadskjema.

Svara på spørsmåla på desse utgjer dei fleste opplysningane i folke- og bustadteljinga. Dei andre oppgåvene kjem frå ulike statistiske og administrative register. Dei viktigaste registerkjennemerka er kjønn, alder og andre demografiske kjennemerke og utdanning.

I kommunar med 6 000 eller fleire innbyggjarar er det henta inn opplysningar på skjema berre frå eit utval av befolkningen 16 år og over. Teljingsopplegget i utvalskommunane blir omtala i hefta for dei respektive kommunane, og i det informasjonsheftet som er nemnt.

Det er laga eit eige informasjonshefte som m.a. gjer greie for bakgrunn, metode, fagleg innhald og opplegg for bearbeiding av teljinga. Heftet kan ein få ved å vende seg til SSB, Folketeljingskontoret.

2.3. Datainnsamling

Folketeljingskjema blei sende i posten direkte til kvar einskild oppgåvegivar. Namn og adresse frå Det sentrale personregister (DSP) blei førde på i førehand.

Alle oppgåvegivarane fekk eit personskjema med rettleiing. I tillegg fekk den eldste i kvar familie eit bustadskjema og ein svarkonvolutt.

Utfylte skjema frå alle oppgåvegivarane i leilegheita/bustaden blei sende samla tilbake i svarkonvolutten. Der det budde fleire familiar i same bustad, blei det berre brukt éin svarkonvolutt og berre eitt bustadskjema blei utfylt. Innsamlingsmetoden gav derfor grunnlag for å gruppere personar til hushald (sjå nedanfor).

Personar som ikkje hadde sendt inn folketeljingskjema til rett tid, fekk tilsendt inntil to adresserte purringar.

3. Feilkjelder og uvisse resultat

Ved gjennomføring og bearbeiding av ei statistisk undersøking vil det alltid kunne oppstå feil som kan gi utslag i resultatata.

Dei fleste feila oppstår vanlegvis under oppgåveinnhentinga og kjem av urette svar eller mangelfullt utfylte skjema. Ved bearbeiding kan det oppstå feil når opplysningane blir koda, i vårt tilfelle spesielt opplysningane om næring og yrke.

SSB har ikkje kontakta oppgåvegivarane dersom det vart funne feil eller manglar ved utfyllinga. Materialet har likevel gjennomgått omfattande maskinelle kontroll- og opprettingsrutinar. For kjennemerke med uoppgitt svar er det rekna ut eit mest mogleg sannsynleg svar på grunnlag av dei andre opplysningane personen har gitt og ut frå svara frå andre oppgåvegivarar.

Kontroll- og opprettingsrutinane vil bli nærare omtala i publikasjonen som dokumenterer FoB90-prosjektet. Publikasjonen vil bli gitt ut sist i 1992.

SSB gjennomfører ei kvalitetsundersøking i samband med folketeljinga. Undersøkinga tek sikte på å kontrollere kvaliteten av hushaldssamansetjinga i folketeljinga. Vidare skal ein vurdere eventuelle konsekvensar for statistikken av å nytte regelverket i folkeregisterlova som grunnlag for geografisk plassering av befolkningen. Ein ventar at resultatata vil ligge føre i 1992.

4. Einingar, geografiske nivå og kjennemerke

Når ikkje anna er nemnt, gjeld opplysningane situasjonen 3. november 1990.

4.1. Einingar

Person

Teljinga omfattar alle personar som etter folkeregistret er registrert som busett i Noreg på teljingsdagen 3. november 1990. Kven som skal reknast som busett og kvar dei skal ha adressa si, går fram av forskriftene om føring og ordning av folkeregistra.

Busette

Med busette meiner vi personar busette i privathushald. Talet på *busette i alt* vil derfor vere mindre enn talet på *personar i alt* i kommunen (folkemengd).

Barn

I tabellane 19-21 og 23-24 omfattar omgrepet *Barn* ugifte heimebuande barn under 18 år som er registrerte busette i familien til minst ein av foreldra eller andre føresette. Eldre barn som bur i heimen, er ikkje rekna som barn etter denne definisjonen.

Par (ektepar og sambuarpar)

Som *Par* blir rekna gifte par og sambuarpar.

Gifte par er ektepar som er registrerte busette i same privatbustad, aldersheim, pleieheim e.l.

Sambuarpar er personar som lever saman i ekteskapsliknande forhold utan å ha inngått formelt ekteskap.

Begge personane i eit par må vere registrerte som busette på same adressa.

Familie

Som familie reknar vi:

- ektepar og eventuelle ugifte heimebuande barn utan omsyn til alderen på barnet
- mor/far med ugifte heimebuande barn utan omsyn til alderen på barnet
- kvar enkelt person som ikkje høyrer med i gruppane over (einsleg)

Eit familienummer er eitt av kjennemerka for kvar person i Det sentrale personregister. Grupperinga til familie i teljinga er gjort med utgangspunkt i dette familienummeret.

Alle i ein familie i teljinga må vere registrerte busette på same adressa (same kommune og poststad), og dei kan berre inngå i eitt hushald. Personar, t.d. ektefellar, som etter denne regelen er plasserte på kvar sin stad, er ikkje grupperte til same familie i teljinga, sjølv om dei har likt familienummer i Det sentrale personregister.

Barn som har gått ut av familien fordi dei har fått egne barn, har meldt flytting og/eller inngått ekteskap, blir aldri rekna til foreldra sin familie på eit seinare tidspunkt. Når t.d. eit ektepar bur saman med eit skilt barn, utgjer ektefellane og barnet kvar sin familie.

Ein familie kan aldri bestå av meir enn to generasjonar.

Ugifte sysken som bur saman i ein bustad der ingen av foreldra er busette, blir rekna som kvar sin éinpersonfamilie.

Personar med ukjend bustad eller familienummer blir rekna som einslege (éinpersonfamiliar).

I eit sambuarpar utgjer kvar sambuar sin eigen familie saman med egne barn. Felles barn er med i familien til éin av foreldra.

Hushald

Til same hushald er rekna personar som er registrerte busette i same bustad. Slike hushald blir kalla *bustadhushald*. Eit hushald kan vere samansett av ein eller fleire familiar. Grupperinga av personar til bustadhushald er hovudsakleg gjort ut frå innsendingsmåten (felles retur) og opplysningar gitt i teljings skjemaet. Sjølv om Det sentrale personregister ikkje gir oversikt over kven som bur saman i kvar einskild bustad, er adresseopplysningane i registeret nytta som eit supplement i arbeidet med å konstruere hushaldet.

I teljinga blir det skilt mellom privat- og felleshushald.

Grappa *Privathushald* omfattar personar som er registrerte som busette i same privatbustad. Sidan alle opplysningane om hushald i teljinga er knytt til denne typen, er talet på hushald i alt derfor lik talet på privathushald.

Til *Felleshushald* er rekna slike som er registrerte busette i aldersheimar, pleieheimar, barneheimar o.l., og som får stell og tilsyn der. Tilsette som er busette i/ved felleshushaldet, er alltid rekna som busette i privathushald. Det same gjeld militært personell som er registrerte busette i forlegningen.

Folketeljinga gir ikkje statistikk over felleshushald. Det er hovudsakleg fordi personar som oppheld seg på institusjon, men som er registrerte busette i heimen, tilhører privathushaldet dei er registrerte i. Ein statistikk på dette grunnlaget ville derfor gi eit misvisande bilete.

Bustad (leilegheit)

Ein bustad er eitt eller fleire rom som er bygde eller ombygde til heilårs privatbustad for ein eller fleire personar. Det må vere tilgjenge til rommet/romma utan at ein må gå gjennom ein annan bustad. For å gjere det enkelt blir det i tabellane brukt nemninga bustad i staden for privatbustad.

Ein bustad er t.d. rekkjehusleilegheit, leilegheit i tomannsbustad, leilegheit i leigegard, blokkleilegheit og hybelleilegheit. Einebustad er også leilegheit.

Ein hybel i privathus er ein bustad dersom han har eigen inngang. I hybelhus er kvar hybel rekna som eigen bustad, også der rom som t.d. kjøkken og bad er felles. Leilegheiter og hyblar som blir disponerte av privathushald i sjukehus, institusjonar, militærforlegningar o.l., er alltid rekna som eigen bustad.

I somme tilfelle kan ein bustad omfatte meir enn ei leilegheit. Det gjeld når personar i same familie (t.d. ugifte barn) bur i eiga leilegheit (t.d. hybelleilegheit) på same adressa som resten av familien. I slike tilfelle omfattar bustaden alle leilegheitene som familiemedlemmane brukar.

Fordi omgrepet bustadhushald blir brukt, blir talet på bustader det same som talet på privathushald i teljinga.

Det er ikkje innhenta oppgåver for bustader der ingen er registrert busett (sjå avsnitt 2.1).

Hus er ikkje eiga eining i teljinga, men bustadkjennermerka omfattar nokre opplysningar om huset som bustaden ligg i.

4.2. Geografiske nivå

Grunnkrins, delområde

Grunnkrinsane er utforma slik at dei skal vere stabile over ein rimeleg tidsperiode. Ein grunnkrins er eit samanhengande geografisk område, og har mest mogleg einsarta natur, næringsgrunnlag, kommunikasjonsforhold og busetnad. Folkemengd og areal bør ikkje variere for sterkt. Visse variasjonar i befolkningsgrunnlaget finst likevel - ein krins i spreittbygde strøk kan ha under 100 innbyggjarar, medan dei tettast utbygde byområda kan ha over 1 000.

Fordi krinsen skal vere stabil, er han ikkje knytta opp til tettstadsavgrensinga. Ein krins kan derfor innehalde både tett og spreitt busetnad.

Det er ikkje stilt krav om at grunnkrinsgrensene skal falle saman med grensene for kyrkjjesokn, skole- eller valkrinsar.

Landet er delt inn i om lag 13 600 grunnkrinsar.

Grunnkrinsane er grupperte saman til *delområde* (bydelar/bygdelag). I eit delområde er det vanlegvis 1 000 - 3 000 personar i spreittbygde strøk og 3 000 - 5 000 i tettbygde. I alt er det om lag 1 550 delområde i landet.

Alle adressene i landet er gitt kodar for grunnkrins og delområde. Kodane er ein del av datagrunnlaget i Det sentrale personregister. Grunnkrinsinndelinga i FoB90 kan samanliknast med FoB80. I visse tilfelle (ved krinsdelingar i perioden) må samanlikninga skje med utgangspunkt i grupper av 1990-krinsar.

Kart over grunnkrinsar og delområde er med som vedlegg til heftet.

Kommune

Vi går ut i frå at kvar einskild person i teljinga har bustaden sin i den kommunen og den bustaden der vedkommande var registrert som busett i Folkeregistret 3. november 1990.

Hovudregelen er at ein person skal registrerast som busett der han eller ho tar døgnkvila si. Dei viktigaste unntaka frå denne hovudregelen gjeld:

- Ugifte personar som pga. studier, skolegang eller verneplikts-/sivilteneste oppheld seg utanom foreldra/forsørgjaren sin bustad. Dei skal vere registrerte i foreldra/forsørgjaren sin bustad.
- Gifte personar som det meste av tida må bu borte frå heimen pga. arbeid, studier, verneplikts-/sivilteneste (t.d. yrkesaktive som er vekependlarar). Dei skal vere registrerte i ektefellen sin felles bustad.
- Personar som er innlagde på sjukehus eller sette inn i fengsel, arbeidsanstalt e.l. Dei skal vere registrerte der dei var busette før dei blei innlagde/innsette.

Personar som ikkje kan knytast til ein bestemt bustad, blir rekna til gruppa *Utan fast opphaldsstad*. Dei er rekna med i den kommunen der dei sist hadde fast bustad.

Det er ikkje innhenta opplysningar om mellombels bustad. Folketeljninga gir derfor ikkje oppgåver over den eksisterande befolkningen.

Tettstad

For at ei hussamling skal reknast som tettstad, må det bu minst 200 personar der, og avstanden mellom husa må normalt ikkje overstige 50 meter. Det er tillate med avvik etter skjøn for område som ikkje skal eller kan bli busette. Dette kan t.d. vere parkar, idrettsanlegg, industriområde, eller naturlege hindringar som elvar eller dyrkbare område. Hussamlingane som naturleg hører med til tettstaden, blir tekne med i ein avstand på 400 meter frå tettstadkjernen.

Tettstadsavgrensinga er uavhengig av grunnkrinsinndelinga, og kan også gå på tvers av kommuneinndelinga.

Kart over tettstadene i kommunen er med som vedlegg til heftet.

Tal for kvar einskild tettstad er gitt i tabellane 26-28, under *Tettbygde strøk*.

4.3. Kjennemerke

4.3.1. Personkjennemerke

Alder

I fordelinga etter alder er kvar person gruppert etter alder pr. 31. desember 1990. (Alder = 1990 minus fødselsår.)

Arbeidsreiser - generelt

Arbeidsreiseopplysningane omfattar oppmøteplass, talet på arbeidsreiser, reisetid og reisemåte (sjå dette). Kjennemerka gjeld personar 16 år og over som *utførte* inntektsgivande arbeid i teljingsveka frå 27. oktober til 2. november 1990 og som hadde ein *fast* oppmøteplass. Arbeidsreiseopplysningane gjeld reisa frå heimstaden (registrert bustad) til arbeidsstaden.

Det blei lagt spesiell vekt på utforminga av arbeidsreisespørsmåla. Både i spørsmålsteksten og rettleiinga blei det forklart at *heimstaden* er den bustadadressa som vedkommande var registrert som busett på i Folkeregisteret 3. november 1990.

Arbeidsreiser - talet på

Talet på arbeidsreiser er dei gongene oppgåvegivaren reiste *frå* heimstaden *til* arbeidsstaden (éin veg) i teljingsveka. Med *Heimstad* meiner vi alltid den bustadadressa som vedkommande er registrert busett på. For personar som budde mellombels på t.d. hybel eller brakke denne veka, er reisa mellom hybelen/brakka og arbeidsstad ikkje teken med. Personar som arbeidde i heimen (t.d. bønder) er grupperte til *reiste ikkje*. Det same gjeld personar som ikkje var på heimstaden i teljingsveka.

Arbeidstid

Teljninga har opplysningar om arbeidstid både i året (12-månadersperioden), og i teljingsveka frå 27. oktober til 2. november 1990. For veka er det dessutan eit skilje mellom vanleg/avtala og faktisk arbeidstid.

Arbeidstid i året

I FoB90 er årleg arbeidstid det samla talet på heile månader som vedkommande hadde arbeid, heiltid og/eller deltid, i alle arbeidsforhold. Som heiltid er rekna samla arbeidstid på 30 timar eller meir i veka, noe som svarar til 120 timar eller meir over ein 4-vekersperiode. Fråvære er ikkje trekt frå. Summen av månader med heiltids- og deltidsarbeid kan høgst vere 12.

Arbeidstid i veka (vanleg/avtala)

Den avtala arbeidstida i veka er gitt i timeverk og viser det timetalet den yrkesaktive har avtale om. For yrkesaktive som ikkje hadde inngått avtale om ei bestemt arbeidstid, gjeld oppgåva den gjennomsnittlege arbeidstida. Det same gjeld for personar med

varierende arbeidstid eller for dei som har skiftarbeid kombinert med friperiodar. Faste førebuingar ut over ordinær arbeidstid er inkludert (lærarar). Arbeidstid i fleire arbeidsforhold skulle summerast. Betalt fråvære er ikkje trekt frå, medan tilfeldig meirarbeid (sesongvariasjonar, overtid) derimot ikkje er lagt til.

Arbeidstid i veka (utført)

Faktisk utført arbeidstid er oppgitt i timeverk. Overtid og anna ekstraarbeid er rekna med, men omgrepet omfattar ikkje fråvære på grunn av sjukdom, ferie, permisjon med lønn o.l. Personar som ikkje var på arbeid i teljingsveka, t.d. på grunn av skift- eller turnusfridagar, utførte ikkje inntektsgivande arbeid denne veka.

Bustad

Sjå *Kommune* i avsnitt 4.2.

Bustadstrøk (tettbygd - spreittbygd)

Sjå *Tettstad* i avsnitt 4.2.

Ekteskapeleg status

Det er brukt fire hovudgrupperingar etter ekteskapeleg status, nemleg ugifte, gifte, enkjer/enkjemenn og separerte/skilde. Ekteskapeleg status omtalar den formelle situasjonen, ikkje faktiske samlivsforhold (sambuarar).

Familietype

Under omtalen av eininga *familie* (avsnitt 4.1 ovanfor) er det gjort greie for kven som skal reknast til same familie. På grunnlag av kva for personar som inngår i familien og kva for ekteskapeleg status dei har, blir familiane inndelte i typar, slik:

Einsleg	einpersonfamilie.
Ektepar utan barn	familien inneheld eit ektepar, men ingen ugifte, heimebuande barn.
Ektepar med barn	familien inneheld eit ektepar, og paret sine ugifte, heimebuande barn utan omsyn til alder.
Mor/far med barn	familien inneheld mor eller far og deira ugifte, heimebuande barn utan omsyn til alderen på barnet/barna.

Familietyper baserer seg på den formelle ekteskapelege statusen til personane i familien. I eit sambuarpar utgjer kvar einskild sambuar derfor sin eigen familie.

Heiltid/deltid

Ein person kjem i gruppa heiltidsarbeid når summen av avtala/vanleg arbeidstid i alle arbeidsforhold er 30 timar eller meir i veka (120 timar eller meir over ein 4-vekersperiode).

Næring

Yrkesaktive personar 16 år og over er grupperte etter næring ut frå opplysningar om 12-månadersperioden. Kjennemerket er knytta til det arbeidsforholdet som hadde vara lengst. Det er ikkje innhenta særskilte oppgåver om næring for teljingsveka frå 27. oktober til 2. november.

Næringsgrupperinga er gjord etter 1983-utgåva av Standard for næringsgruppering (Standardar for norsk statistikk 2). Standarden er eit fem-sifra pyramidisk system der kvart siffer viser eit grupperingsnivå.

FoB80 blei gruppert etter den førre utgåva av næringsstandarden (utgitt i 1978). Dei viktigaste endringane frå denne utgåva finn vi under Detaljhandel. Standardendringane har ingenting å seie for jamføringane med siste teljing for næring på 1-siffernivå.

Næringsgrupperinga kan etter mindre modifikasjonar på tabellnivå samanliknast med International Standard Industrial Classification of all Economic Activities (ISIC) frå 1968.

FN vedtok ein ny versjon av ISIC i 1989. Den nye versjonen vil etter kvart bli innarbeidd i næringsstandarden i dei fleste landa i Europa. Når den nye standarden blir innført i Noreg, vil folketeljingsmaterialet få næringskodar etter ISIC -89 i tillegg til dei noverande.

Oppmøteplass på arbeid

Oppmøteplassen er den staden der oppgåvegivaren møtte fram då arbeidsdagen tok til. Grupperingskriterium er kommune. Personar som møtte på ulike stader, var til sjøs e.l. har ikkje fast oppmøteplass.

Reisemåte til arbeidet

Reisemåten gjeld dei transportmidla vedkommande til vanleg brukte på arbeidsreisa (éin veg).

Reisetid til arbeidet

Reisetida er den tida det tek å kome *frå* heimstaden (registrert bustadadresse) *til* arbeidsstaden (éin veg). I reisetida er gongtid og ventetid under reisa rekna med. Det same gjeld faste gjeremål, t.d. å bringe barn

til barnehage. Tilfeldige gjeremål og forseiningar blir ikkje rekna med.

For pendlarar som budde mellombels utanom heimen (hybelen, brakka) blir reisetida rekna frå heimstaden og fram til arbeidsstaden.

Spreittbygd/tettbygd strøk

Sjå *Tettstad* i avsnitt 4.2.

Utdanning

Utdanningsopplysningane i publikasjonen er henta frå datafil over høgste utdanning blant befolkningen pr. 1. oktober 1989, såkalla omkoda utgåve (grupperinga av grunnleggjande fagutdanning - også den som blei fullført før skoleåret 1972/73 - byggjer på 9-årig grunnskole og er plassert på klassetrinn 10, nivå 3). Folketeljingsmaterialet vil bli oppdatert med utdanningsopplysningar pr. 1. oktober 1990 så snart denne årgangen ligg føre.

Opplysningane om utdanning fullført i utlandet etter 1. november 1980 er mangelfulle i data-materialet. Dette gjeld spesielt for dei som er fødde utomlands. SSB gjennomfører derfor ei eiga undersøking i 1991 om utdanning blant innvandrarane. Resultata frå undersøkinga er ikkje med i denne publikasjonen, men vil seinare gå inn i teljingsmaterialet.

Frå og med 1987 blir det i all utdanningsstatistikk frå SSB brukt seks-sifra utdanningskodar, etter Standard for utdanningsgruppering - Revidert 1989 (Standardar for norsk statistikk 7). Standarden er bygd opp som eit pyramidisk klassifikasjonssystem. Utdanninga er først ordna i grove grupper etter (samla) tid ved normal studieprogresjon. Gruppene blir kalla *utdanningsnivå*. Innanfor kvart nivå er utdanningane delte opp etter *fagfelt* og *faggrupper*. Ein del utdanningar som tidlegare var plasserte på for lågt nivå, har skifta nivå ved overgangen til revidert standard. Dei største gruppene er ingeniør- og helsefagutdanningar.

Resultata frå utdanningsstatistikken blir no presenterte etter omkoda utdanningskode (sjå ovanfor), medan folketeljinga i 1980 er basert på ein versjon av den gamle standarden som ikkje er omkoda. Derfor kan ikkje resultata frå dei to teljingane samanliknast. SSB kan lage statistikk som kan samanliknast på *grovt* nivå (grupper av utdanningsnivå) ved å dele inn FoB80 etter ny standard og kode om all grunnleggjande fagutdanning til 9 år. Slik statistikk må utførast som betalt oppdrag.

Yrke

Yrkesaktive personar 16 år og over er grupperte etter yrke ut frå opplysningar om 12-månadersperioden. Kjennermerket er knytt til det arbeidsforholdet som tok lengst tid. Det er ikkje innhenta særskilte oppgaver om yrke for teljingsveka frå 27. oktober til 2. november.

Grunnlaget for yrkesgrupperinga er Standard for yrkesgruppering i offentleg norsk statistikk (utgitt av Arbeidsdirektoratet i 1965). Standarden blir ofte omtala som NYK (Nordisk yrkesklassifisering). Til folketeljinga i 1980 blei standarden ajourført av SSB ved at nye yrkestitlar blei plasserte inn på riktig stad i systemet, ein del yrkesgrupper blei slått saman og andre blei splitta i fleire grupper. Etter 1980 har SSB halde fram med ajourføring med nye yrkesnemningar.

Yrke i folketeljinga er koda med tre av dei i alt fem sifra som standarden har.

Yrke er koda på same måten og etter same standarden både i FoB80 og FoB90, slik at det er mogleg å samanlikne yrkesstatistikken mellom dei to teljingane.

NYK og dermed teljinga kan berre til ein viss grad samanliknast med den nyaste (1988) utgåva av International Standard Classification of Occupations (ISCO). Derimot er det godt samsvar med førre ISCO (1958, revidert i 1968). Det er denne versjonen som pr. 1990 blir brukt i dei fleste europeiske landa.

Yrkesaktivitet

I FoB90 er det innhenta oppgaver om yrkesaktiviteten både for dei siste 12 månadene (3. november 1989 til 2. november 1990) og for den siste veka før teljings-tidspunktet (27. oktober - 2. november 1990).

Som yrkesaktive blir rekna personar 16 år og over som *hadde* inntektsgivande arbeid i minst 100 timar i 12-månadersperioden. Inntektsgivande arbeid er alt arbeid som blir utført mot betaling i form av lønn, inntekt av eiga verksemd, provisjon, honorar o.l. Deltidsarbeid, vikararbeid, barnepass, feriejobbar o.l. er også med. Det same gjeld sjukefråvære, ferie, permisjon med lønn o.l. Ved folketeljinga i 1980 skulle slikt fråvære ikkje reknast med. Arbeid som familiemedlemmer utan fast lønn i familiebedrift (t.d. butikk, gardsbruk) og verneplikts-/sivilteneste blir også rekna som yrkesaktivitet.

Dei som var yrkesaktive i 12-månadersperioden svarte også på om dei *hadde* inntektsgivande arbeid som varte minst 1 time i veka 27. oktober til 2. november 1990. Ved folketeljinga i 1980 måtte ein

ha utført arbeid som vara minst ein time for å bli rekna som yrkesaktiv i veka. Teljingane i 1980 og 1990 kan samanliknast fordi FoB90 også kan fordele dei yrkesaktive etter utført arbeidstid i veka.

Yrkesstatus

Yrkesaktive personar 16 år og over er grupperte etter yrkesstatus ut frå arbeidsforholdet dei oppgav for 12-månadersperioden. Det er ikkje innhenta særskilte oppgaver om yrkesstatus for teljingsuka frå 27. oktober til 2. november.

Personar (også medeigarar) som arbeidde i firma organiserte som aksjeselskap, andelslag eller andre selskapsformer med avgrensa ansvar, er alltid rekna som tilsette.

Ein person er rekna som sjølvstendig dersom vedkommande dreiv verksemd aleine for eiga rekning eller saman med andre med uavgrensa ansvar (t.d. i ansvarleg selskap).

Gruppa *Familiemedlem utan fast lønn i familiebedrift* omfattar personar som arbeidde i familieverksemd utan fast lønn, og som verken var eigar eller medeigar i verksemda. Eit familiemedlem utan fast lønn kan likevel ha lønn for arbeidet i form av kost og losji, del av overskott e.l.

Der ektefellar arbeidde i felles verksemd (t.d. gardsbruk) som ikkje var organisert som aksjeselskap e.l., er den eine ektefellen rekna som sjølvstendig og den andre som familiemedlem utan fast lønn, med mindre begge ektefellane var registrerte som eigarar av verksemda.

4.3.2. Bustadkjennemerke

Bustadkjennemerka gjeld berre for privatbustader og personar i privathushald.

Areal

Arealet av bustaden er det samla arealet av rom på 6 m² eller meir som blir brukte til bustadformål. I tillegg er også entré, gangar, trapperom, vaskerom o.l. med i arealet.

Busette pr. bustad

Busette pr. bustad er lik talet på busette i privatbustader dividert med talet på bustader i alt.

Byggjeår

Byggjeåret er det året da minst halvparten av bu-

stadene i huset var ferdig til innflytting. For hus som er ombygde, er det opprinnelege byggjeåret oppgitt.

Eige-/leigeform

Som *eigarar* er også rekna personar som har burett ved å eige ein aksje eller ein part.

Som *leige for eit avgrensa tidsrom* er rekna leigeavtaler som går til ein bestemt dato, også framleige. Bustader stilte til disposisjon gjennom arbeidsforhold for ein avgrensa tidsperiode er derimot rekna med blant *tenestebustader*.

Leige av bustaden på *Andre vilkår* gjeld t.d. ved leige kontrakt med heimel i husleigelova, munnleg leigeavtale eller kåravtale. Obligasjonsleilegheiter og trygdeleilegheiter er også tekne med her.

Etasjeplassering

Etasjeplasseringa viser i kva for ein etasje bustaden har rom til bustadformål. For bustader som går over fleire plan, er alle etasjane oppgitt.

Hustype

Ein *einebustad* ligg fritt med minst ein halv meter til andre hus. Han kan også innehalde ei hybelleilegheit, og eitt eller fleire rom kan vere i bruk som hybel.

Våningshus knytt til gardsdrift omfattar alle typar bustadhus på gardsbruket.

Eit *hus i kjede* (også *einebustad i kjede*) er bunde saman med eit anna hus ved bu, garasje/carport, svalgang e.l.

I eit *terrassehus* er leilegheitene bygde saman i ei skråning der fleire av leilegheitene har terrasse på heile eller delar av taket til leilegheita under.

Terrasseblokk er rekna som blokk og ikkje som terrassehus.

Anna bustadbygg med mindre enn tre etasjar omfattar til dømes firemannsbustad, *einebustad* med mindre enn ein halv meter mellom husa o.l.

Leilegheita ligg i eit *forretningsbygg* eller i eit *bygg for felleshushald* dersom mindre enn halvparten av golvarealet i huset blir brukt til privatbustad.

I nokre tabellar er hus i kjede, terrassehus og anna bustadbygg med mindre enn tre etasjar slått saman og kalla *småhus*.

Kjøkkenet

Kjøkkenet er den delen av bustaden der det er installert utstyr til matlaginga. Kjøkkenet kan vere eit eige rom, men treng ikkje å vere det (opne løysingar).

Dersom fleire bustader har felles kjøkken, t.d. hyblar i eit hybelbygg, er alle bustadene rekna å vere utan kjøkken.

I storleiken på kjøkkenet er også golvplassen til benker og skap rekna med.

Kjelde til oppvarming

I FoB90 er alle kjelder til oppvarming i bustaden tekne med, medan det ved siste teljing berre var den viktigaste som blei registrert.

Plan i bustaden

Bustaden seier vi ligg på eitt plan dersom kjøkken, bad/dusj, wc og minst eitt bustadrom er i same etasje utan trapper mellom.

Tilgjenge

Som eit mål for korleis ein kan ta seg fram til bustaden, er det nytta ei inndeling etter plan i bustaden, etasjeplassering i bustaden og om huset har heis.

Rom - talet på

I talet på rom er med bustadrom på 6 m² eller meir som kan nyttast året rundt. Kjøkken, bad, wc, vaske-rom, gang o.l. er ikkje med, og heller ikkje rom som berre blir nytta til næringsverksemd.

Rom pr. bustad

er summen av alle rom dividert med talet på bustader. I FoB90 er det ikkje innhenta spesifiserte oppgåver over talet på rom i bustader med ni eller fleire rom. I oppgåvene for *rom i alt* er tala på rom i bustaden med ni eller fleire rom derfor rekna ut frå eit gjennomsnittstal. Data frå Buforholdsundersøkinga 1988 er brukt som berekningsgrunnlag.

4.3.3. Hushaldskjennemerke

Hushaldskjennemerka gjeld for privathushald og personar registrerte som busette i privathushald.

Avfallssortering (kjeldesortering)

Oppgåvene over avfallssorteringa viser eit utval avfallstypar som blir sorterte ut frå hushaldsavfallet og leverte/henta etter at dei er sorterte ut. Kwart hushald kunne krysse av for fleire typar utsortert avfall. Nokre hushald sorterer fleire typar avfall. Derfor blir summen av hushald etter avfallstype større enn talet på hushald som sorterer avfall i alt.

Bil - talet på bilar i hushaldet

Med å disponere bil meiner ein å eige/leige bil eller å ha høve til å bruke firmabil privat. Stasjonsvogn, kombinert bil eller varebil som blir brukt til privatkjøring, er også rekna med i talet på bilar.

Familiar - talet på familiar i hushaldet

Sjå *Familie* i avsnitt 4.1 og *Familietype* i avsnitt 4.3.

Hushaldstype (talet på barn i hushaldet)

I tabellane er hushalda delte inn i einperson- og fleirpersonhushald. Fleirpersonhushald er vidare delte inn i hushald med og utan barn.

Eininga *Barn* omfattar ugifte heimebuande barn under 18 år som er registrerte busette i familien til minst ein av foreldra eller andre føresette. Eldre barn som bur i heimen, er ikkje rekna inn i talet på barn i hushaldet. Hushald der alle dei heimebuande barna er 18 år eller eldre, blir derfor rekna til gruppa fleirpersonhushald utan barn.

Privat-/felleshushald

Gruppa *Privathushald* omfattar alle personar som er registrerte som busette i same privatbustad.

Personar som er registrerte som busette i aldersheimar, pleieheimar, barneheimar o.l. og som får stell og tilsyn der, høyrer til *Felleshushald*. Det er ikkje innhenta hushalds- og bustadopplysningar for desse hushalda.

5. Merknader til tabellane

Tabell 1

Tabell 1 gir samanliknbare tal tilbake til 1875 etter kommuneinndelinga i 1990.

I 1908 blei Åmli delt i tre herad - Åmli, Gjøvdal og Tovdal.

I 1960 blei Gjøvdal slått saman med Åmli. I 1962 blei ein del av Åmli (Espestølsgrenda) ført over til Nissedal.

I 1967 blei Tovdal slått saman med Åmli. I 1968 blei ein del av Åmli (eigedomane Flateland) ført over til Froland.

I tabell 1 omfattar tala for 1946 og tidlegare år også folketalet (i alt 15 personar pr. 1. november 1960) i dei områda som blei ført over til Nissedal og Froland.

Vernepliktige - konsekvensar for sysselsetjingstala
Oppgåver over dei vernepliktige og sivilt tenestepiktige er innhenta gjennom Forsvarets overkommando og Siviltenesteadministrasjonen. På grunn av rapporteringsrutinene har ikkje alle oppgåvene kome inn når kommunehefta blir publiserte.

Manglande oppgåver om verneplikts-/sivilteneste kan påvirke sysselsetjingstala for kommunen. For kommunen under eitt vil utslaga bli særsmå. Avviket vil bli størst for gruppa Menn 16 - 24 år.

Etter oppgåvene gitt i skjemaet, kan personane dette gjeld t.d. få for få arbeidsmånader i året, dei kan bli tildelte feil hovudnæring og -yrke, eller dei kan bli feilaktig grupperte som ikkje yrkesaktive.

Dei fullstendige oppgåvene om verneplikts- og sivilteneste vil bli innarbeidde i det endelege folketeljingsmaterialet.

Tabell 1. Folkemengd¹ ved folketeljningane 1875-1990, etter kommunegrensar pr. 3. november 1990

År	Folke- mengd	År	Folke- mengd	År	Folke- mengd	År	Folke- mengd
1875 ...	2327*	1920 ...	2700*	1960 ...	2381	1980 ...	2173
1900 ...	2788*	1946 ...	2579*	1970 ...	2134	1990 ...	1983

¹ Tal som er markerte med stjerne er ikkje korrigererte for mindre grenseendringar.

K j ø l d e: Folketeljning, materiale i SSB og Norsk samfunnsvitenskapelig datatjeneste (NSD).

Tabell 2. Folkemengd etter kjønn, ekteskapeleg status og alder. 3. november 1990

Alder	I alt	Menn					Kvinner				
		I alt	Ugifte	Gifte	Enkje- menn	Separer- te og skilde	I alt	Ugifte	Gifte	Enkjer	Separer- te og skilde
I alt	1983	1024	540	406	31	47	959	377	406	142	34
0 - 4	110	57	57	-	-	-	53	53	-	-	-
5 - 9	135	72	72	-	-	-	63	63	-	-	-
10 - 14	135	75	75	-	-	-	60	60	-	-	-
15 - 19	136	70	70	-	-	-	66	66	-	-	-
20 - 24	129	68	66	2	-	-	61	49	11	-	1
25 - 29	119	67	52	15	-	-	52	26	25	-	1
30 - 34	115	64	26	32	-	6	51	11	37	-	3
35 - 39	145	74	18	51	-	5	71	5	59	2	5
40 - 44	131	74	13	54	1	6	57	2	49	1	5
45 - 49	117	67	13	43	-	11	50	1	40	1	8
50 - 54	100	50	13	33	-	4	50	3	40	6	1
55 - 59	83	45	12	28	1	4	38	3	29	2	4
60 - 64	92	50	6	37	1	6	42	5	27	9	1
65 - 69	109	52	9	33	8	2	57	5	33	15	4
70 - 74	116	45	12	29	3	1	71	8	27	35	1
75 - 79	84	32	8	19	4	1	52	7	18	27	-
80 - 84	73	34	11	19	3	1	39	5	10	24	-
85 - 89	40	21	5	10	6	-	19	5	1	13	-
90 -	14	7	2	1	4	-	7	-	-	7	-
0 - 6	163	83	83	-	-	-	80	80	-	-	-
7 - 12	155	85	85	-	-	-	70	70	-	-	-
13 - 15	93	55	55	-	-	-	38	38	-	-	-
16 - 19	105	51	51	-	-	-	54	54	-	-	-
20 - 44	639	347	175	154	1	17	292	93	181	3	15
45 - 66	432	234	48	155	5	26	198	13	146	23	16
67 -	396	169	43	97	25	4	227	29	79	116	3
16 - 24	234	119	117	2	-	-	115	103	11	-	1
25 - 39	379	205	96	98	-	11	174	42	121	2	9
40 - 66	563	308	61	209	6	32	255	15	195	24	21

Tabell 3. Hovudtal for utdanning. Personar 16-66 år etter yrkesaktivitet, arbeidstid i året, kjønn og utdanning¹.
3. november 1989 - 2. november 1990

Kjønn og høgste utdanning	I alt	Ikkje yrkesaktive	Yrkesaktive					
			I alt	Heiltid		Deltid		Både heiltid og deltid i året
				Heile året	Delar av året	Heile året	Delar av året	
I alt	1176	354	822	469	131	116	72	34
Menn								
I alt	632	138	494	357	89	14	21	13
Barne- og ungdomsskolenivå, 1-9 år i alt	180	57	123	88	22	3	8	2
Folkeskoleutdanning	79	30	49	37	10	1	-	1
9-årig ungdomsskole	52	17	35	20	7	2	5	1
Ungdomsskolenivå elles	49	10	39	31	5	-	3	-
Gymnasnivå I, 10 år, i alt	144	27	117	85	22	5	3	2
Allment fagfelt	33	6	27	21	2	2	1	1
Industri, handverk og teknikk	77	18	59	38	16	2	2	1
Samferdsel	8	-	8	6	2	-	-	-
Helsevern	-	-	-	-	-	-	-	-
Jordbruk, skogbruk og fiske	6	1	5	3	1	1	-	-
Gymnasnivå I elles	20	2	18	17	1	-	-	-
Gymnasnivå II, 11 - 12 år, i alt	204	34	170	123	31	5	5	6
Allment fagfelt	29	11	18	12	2	1	1	2
Administrasjon og økonomi	15	3	12	8	2	-	1	1
Industri, handverk og teknikk	96	13	83	63	15	2	1	2
Samferdsel	7	1	6	2	4	-	-	-
Helsevern	2	-	2	1	-	1	-	-
Jordbruk, skogbruk og fiske	35	2	33	26	4	1	1	1
Tenesteyting og forsvar	19	3	16	11	4	-	1	-
Gymnasnivå II elles	1	1	-	-	-	-	-	-
Universitets- og høgskolenivå I, 13 - 14 år, i alt	33	4	29	22	4	1	1	1
Undervisning	4	-	4	3	1	-	-	-
Administrasjon, økonomi, samfunnsvitenskap og jus	6	1	5	3	2	-	-	-
Naturvitenskap og teknikk	14	2	12	12	-	-	-	-
Helsevern	1	-	1	1	-	-	-	-
Universitets- og høgskolenivå I elles	8	1	7	3	1	1	1	1
Universitets- og høgskolenivå II, III og forskarnivå, over 14 år, i alt	42	-	42	37	2	-	1	2
Undervisning	15	-	15	13	1	-	-	1
Administrasjon, økonomi, samfunnsvitenskap og jus	2	-	2	2	-	-	-	-
Naturvitenskap og teknikk	5	-	5	5	-	-	-	-
Universitets- og høgskolenivå II, III og forskarnivå elles	20	-	20	17	1	-	1	1
Uoppgitt, inga utdanning og utdanning på førskolenivå	29	16	13	2	8	-	3	-
Kvinner								
I alt	544	216	328	112	42	102	51	21
Barne- og ungdomsskolenivå, 1-9 år i alt	161	97	64	19	10	18	12	5
Folkeskoleutdanning	67	47	20	10	1	5	4	-
9-årig ungdomsskole	45	28	17	1	6	6	4	-
Ungdomsskolenivå elles	49	22	27	8	3	7	4	5
Gymnasnivå I, 10 år, i alt	188	66	122	38	14	48	15	7
Allment fagfelt	61	25	36	14	5	14	3	-
Industri, handverk og teknikk	10	6	4	1	1	2	-	-
Samferdsel	3	1	2	1	-	-	1	-
Helsevern	17	1	16	7	1	6	2	-
Jordbruk, skogbruk og fiske	5	1	4	2	-	1	-	1
Gymnasnivå I elles	92	32	60	13	7	25	9	6
Gymnasnivå II, 11 - 12 år, i alt	108	25	83	34	14	17	15	3
Allment fagfelt	42	7	35	15	7	5	6	2
Administrasjon og økonomi	21	1	20	9	2	5	3	1
Industri, handverk og teknikk	8	2	6	4	1	1	-	-
Samferdsel	2	1	1	1	-	-	-	-
Helsevern	7	-	7	3	2	2	-	-

¹ Høgste fullførte utdanning pr. 1. oktober 1989.

Tabell 3 (framh.). Hovudtal for utdanning. Personar 16-66 år etter yrkesaktivitet, arbeidstid i året, kjønn og utdanning¹. 3. november 1989 - 2. november 1990

Kjønn og høgste utdanning	I alt	Ikkje yrkesaktive	Yrkesaktive					
			I alt	Heiltid		Deltid		Både heiltid og deltid i året
				Heile året	Delar av året	Heile året	Delar av året	
Gymnasnivå II, 11-12 år (framh.)								
Jordbruk, skogbruk og fiske	8	5	3	-	-	2	1	-
Tenestøyting og forsvar	13	6	7	2	1	1	3	-
Gymnasnivå II elles	7	3	4	-	1	1	2	-
Universitets- og høgskolenivå I, 13 - 14 år, i alt	39	5	34	10	2	13	6	3
Undervisning	8	1	7	2	-	3	2	-
Administrasjon, økonomi, samfunnsvitenskap og jus	5	-	5	2	-	1	-	2
Naturvitenskap og teknikk	3	1	2	1	1	-	-	-
Helsevern	19	3	16	3	-	9	3	1
Universitets- og høgskolenivå I elles	4	-	4	2	1	-	1	-
Universitets- og høgskolenivå II, III og forskarnivå, over 14 år, i alt	21	2	19	9	2	5	1	2
Undervisning	17	1	16	8	2	3	1	2
Administrasjon, økonomi, samfunnsvitenskap og jus	-	-	-	-	-	-	-	-
Naturvitenskap og teknikk	1	-	1	-	-	1	-	-
Universitets- og høgskolenivå II, III og forskarnivå elles	3	1	2	1	-	1	-	-
Uoppgitt, inga utdanning og utdanning på førskolenivå	27	21	6	2	-	1	2	1

¹ Sjå note 1, førre sida.

Tabell 4. Personar 16 år og over. Hovudtal for yrkesaktivitet i året 3. november 1989 - 2. november 1990

	I alt	Ikkje yrkesaktive	Yrkesaktive			Prosent yrkesaktive		
			I alt	Menn	Kvinner	I alt	Menn	Kvinner
I alt	1572	722	850	517	333	54,1	64,5	43,2
Alder								
16-19	105	65	40	22	18	38,1	43,1	33,3
20-24	129	34	95	54	41	73,6	79,4	67,2
25-29	119	22	97	57	40	81,5	85,1	76,9
30-39	260	50	210	124	86	80,8	89,9	70,5
40-49	248	54	194	125	69	78,2	88,7	64,5
50-59	183	56	127	73	54	69,4	76,8	61,4
60-66	132	73	59	39	20	44,7	54,2	33,3
67-69	69	59	10	10	-	14,5	33,3	0,0
70-	327	309	18	13	5	5,5	9,4	2,7
Ekteskapeleg status								
Ugifte	506	217	289	198	91	57,1	62,5	48,1
Giftede	812	312	500	282	218	61,6	69,5	53,7
Før gifte	254	193	61	37	24	24,0	47,4	13,6
Familietype								
Einslege	398	258	140	98	42	35,2	51,0	20,4
Ektepar utan ugifte barn	272	169	103	54	49	37,9	39,7	36,0
Ektepar med ugifte barn	728	213	515	312	203	70,7	79,6	60,4
Mor/far med ugifte barn	174	82	92	53	39	52,9	65,4	41,9
Utdanning								
Barne- og ungdomsskolenivå	595	397	198	131	67	33,3	45,0	22,0
Gymnasnivå	765	258	507	301	206	66,3	75,4	56,3
Universitets- og høgskolenivå	154	28	126	72	54	81,8	87,8	75,0
Uoppgitt, inga utdanning eller utdanning på førskolenivå	58	39	19	13	6	32,8	44,8	20,7

Tabell 5. Hovudtal for yrkesaktive i året 3. november 1989 - 2. november 1990

	I alt	Menn			Kvinner				Prosent	
		I alt	16-24	25-66	67-	I alt	16-24	25-66		67-
I alt	850	517	76	418	23	333	59	269	5	100,0
Næring										
Jordbruk, skogbruk, fiske og fangst	153	122	16	88	18	31	7	23	1	18,0
Oljeutvinning og bergverksdrift	4	3	-	3	-	1	1	-	-	0,5
Industri	138	99	21	78	-	39	7	32	-	16,2
Kraft- og vassforsyning	26	24	1	23	-	2	-	2	-	3,1
Byggje- og anleggsverksemd	84	78	12	66	-	6	2	4	-	9,9
Varehandel, hotell- og restaurantverksemd	92	34	8	24	2	58	15	40	3	10,8
Transport, lagring, post og telekommunikasjonar	74	56	2	52	2	18	2	15	1	8,7
Bank- og finansieringsverksemd, forsikringsverksemd, eigedomsdrift og forretningsmessig tenesteyting	15	7	-	6	1	8	2	6	-	1,8
Offentleg, sosial og privat tenesteyting	264	94	16	78	-	170	23	147	-	31,1
Yrkesfelt										
Teknisk, vitenskapelig, humanistisk og kunstnarleg arbeid	153	59	3	56	-	94	11	83	-	18,0
Administrasjons- og forvaltningsarbeid, bedrifts- og organisasjonsleiing	22	15	-	15	-	7	-	7	-	2,6
Kontorarbeid	49	11	1	8	2	38	7	30	1	5,8
Handelsarbeid	62	26	7	18	1	36	8	27	1	7,3
Jordbruks-, skogbruks- og fiskearbeid	148	117	16	83	18	31	8	22	1	17,4
Gruve- og sprengingsarbeid m.m.	5	5	1	4	-	-	-	-	-	0,6
Transport- og kommunikasjonsarbeid	66	51	2	47	2	15	1	13	1	7,8
Industri-, byggje- og anleggsarbeid	229	204	34	170	-	25	5	20	-	26,9
Servicearbeid og militært arbeid	116	29	12	17	-	87	19	67	1	13,6
Yrkesstatus										
Tilsett	685	391	68	317	6	294	58	232	4	80,6
Sjølvtøndig	143	116	2	97	17	27	-	27	-	16,8
Familie medlem utan fast lønn	22	10	6	4	-	12	1	10	1	2,6
Arbeidstid i året¹										
Berre heiltid, i alt	615	460	59	387	14	155	32	122	1	72,4
Berre deltid, i alt	199	43	13	22	8	156	20	133	3	23,4
Både heiltid og deltid, i alt	36	14	4	9	1	22	7	14	1	4,2
Yrkesaktiv i 12 månader										
Heiltid	480	368	28	329	11	112	11	101	-	56,5
Deltid	122	18	3	11	4	104	5	97	2	14,4
Både heiltid og deltid i perioden	21	8	3	5	-	13	4	9	-	2,5
Heiltid 0-3 månader	5	-	-	-	-	5	2	3	-	0,6
Heiltid 4-6 månader	12	6	2	4	-	6	1	5	-	1,4
Heiltid 7-9 månader	3	2	1	1	-	1	1	-	-	0,4
Heiltid 10-11 månader	1	-	-	-	-	1	-	1	-	0,1
Yrkesaktiv i 6-11 månader										
Heiltid	84	60	16	42	2	24	7	16	1	9,9
Deltid	38	10	4	4	2	28	2	26	-	4,5
Både heiltid og deltid i perioden	10	5	1	3	1	5	1	4	-	1,2
Yrkesaktiv i 1-5 månader										
Heiltid	51	32	15	16	1	19	14	5	-	6,0
Deltid	39	15	6	7	2	24	13	10	1	4,6
Både heiltid og deltid i perioden	5	1	-	1	-	4	2	1	1	0,6
Avtala arbeidstid i veka										
Ikkje yrkesaktiv i veka	151	91	35	47	9	60	24	34	2	17,8
1- 9 timar	40	13	2	7	4	27	6	19	2	4,7
10-19 timar	70	5	-	4	1	65	6	59	-	8,2
20-29 timar	73	15	1	13	1	58	5	53	-	8,6
30-34 timar	38	21	4	14	3	17	2	15	-	4,5
35-39 timar	308	229	23	204	2	79	13	65	1	36,2
40 timar og over	170	143	11	129	3	27	3	24	-	20,0

¹ Heiltid er *saml*a arbeidstid på 30 timar eller meir i veka (alle arbeidsforhold), noko som svarer til 120 timar eller meir over ein firevekersperiode.

Tabell 6. Yrkesaktive 16 år og over, etter alder og næring/yrkesfelt. 3. november 1989 - 2. november 1990

	I alt	Alder									Pro- sent av dei yrkes- aktive
		16-19	20-24	25-29	30-39	40-49	50-59	60-66	67-69	70-	
I alt	850	40	95	97	210	194	127	59	10	18	100,0
Næring											
Jordbruk	115	13	5	10	24	19	18	11	7	8	13,5
Skogbruk	38	2	3	4	7	9	3	6	1	3	4,5
Fiske og fangst	-	-	-	-	-	-	-	-	-	-	-
Oljeutvinning og bergverksdrift	4	-	1	1	-	2	-	-	-	-	0,5
Industri i alt	138	7	21	24	38	31	13	4	-	-	16,2
Næringsmiddel-, drikkevare- og tobaksindustri	13	2	1	1	7	2	-	-	-	-	1,5
Tekstil-, klesvare-, ler- og lervareindustri	6	-	2	1	2	1	-	-	-	-	0,7
Trevareindustri	85	5	16	15	19	17	9	4	-	-	10,0
Treforedling, grafisk industri og forlag	1	-	-	-	1	-	-	-	-	-	0,1
Kjemisk industri, mineral-, olje-, kol-, gummi- og plastindustri	1	-	-	-	1	-	-	-	-	-	0,1
Keramikk- og glasindustri	1	-	-	-	-	1	-	-	-	-	0,1
Metallindustri	-	-	-	-	-	-	-	-	-	-	-
Verkstadindustri	15	-	1	4	5	4	1	-	-	-	1,8
Industri elles	16	-	1	3	3	6	3	-	-	-	1,9
Kraft- og vassforsyning	26	-	1	1	6	10	8	-	-	-	3,1
Byggje- og anleggsverksemd	84	1	13	8	26	18	11	7	-	-	9,9
Varehandel	76	7	12	8	11	20	7	6	-	5	8,9
Hotell- og restaurantdrift	16	1	3	2	2	3	4	1	-	-	1,9
Landtransport	50	1	2	4	10	13	15	3	1	1	5,9
Sjøtransport	3	-	-	-	3	-	-	-	-	-	0,4
Transport elles, lagring, post og telekommunikasjonar	21	-	1	3	1	5	4	6	-	1	2,5
Bank- og finansieringsverksemd	7	-	1	4	-	2	-	-	-	-	0,8
Forsikringsverksemd, eigedomsdrift og forretningsmessig tenesteyting	8	-	1	1	2	3	-	-	1	-	0,9
Offentleg administrasjon, forsvar, politi og rettsvesen	50	1	9	8	12	9	6	5	-	-	5,9
Renovasjon og reingjering	1	1	-	-	-	-	-	-	-	-	0,1
Undervisning og forskningsverksemd	71	-	5	7	21	20	14	4	-	-	8,4
Helse- og sosialtenester	117	4	9	11	43	25	21	4	-	-	13,8
Kulturell tenesteyting, underhaldning og sport	13	1	5	1	2	3	1	-	-	-	1,5
Personleg tenesteyting	12	1	3	-	2	2	2	2	-	-	1,4
Yrkesfelt											
Teknisk, vitenskapelig, humanistisk og kunstnarleg arbeid	153	4	10	20	51	34	28	6	-	-	18,0
Administrasjons- og forvaltningsarbeid, bedrifts- og organisasjonsleiing i alt	22	-	-	4	5	6	3	4	-	-	2,6
Offentleg administrasjons- og forvaltningsarbeid	13	-	-	4	3	1	2	3	-	-	1,5
Bedrifts- og organisasjonsleiing	9	-	-	-	2	5	1	1	-	-	1,1
Kontorarbeid	49	1	7	11	9	12	4	2	1	2	5,8
Handelsarbeid	62	6	9	6	10	17	7	5	-	2	7,3
Jordbruks-, skogbruks- og fiskearbeid	148	15	9	14	28	28	20	15	8	11	17,4
Gruve- og sprengingsarbeid m.m.	5	-	1	-	1	3	-	-	-	-	0,6
Transport og kommunikasjonsarbeid	66	-	3	5	17	16	18	4	1	2	7,8
Industri-, byggje- og anleggsarbeid i alt	229	5	34	27	62	56	28	17	-	-	26,9
Jern- og metallvarearbeid	29	1	5	6	7	6	1	3	-	-	3,4
Elektroarbeid	40	-	2	3	6	15	10	4	-	-	4,7
Trearbeid	78	3	14	11	18	19	9	4	-	-	9,2
Næringsmiddelarbeid	5	-	-	1	2	2	-	-	-	-	0,6
Maskin- og motordrift	20	-	4	2	8	2	3	1	-	-	2,4
Laste-, losse- og lagerarbeid	3	-	2	-	1	-	-	-	-	-	0,4
Industri-, byggje- og anleggsarbeid elles	54	1	7	4	20	12	5	5	-	-	6,4
Servicearbeid og militært arbeid	116	9	22	10	27	22	19	6	-	1	13,6

Tabell 7. Yrkesaktive 16 år og over, etter kjønn, arbeidstid i året og næring/yrkesfelt. 3. november 1989 - 2. november 1990

	I alt	Yrkesaktiv i 12 måneder			Yrkesaktiv i 6-11 måneder		Yrkesaktiv i 1-5 måneder			
		Heiltid ¹	Deltid ¹	Både heiltid og deltid i perioden	Heiltid	Deltid	Både heiltid og deltid i perioden	Heiltid	Deltid	Både heiltid og deltid i perioden
Yrkesaktive i alt	850	480	122	21	84	38	10	51	39	5
Menn i alt	517	368	18	8	60	10	5	32	15	1
Næring										
Jordbruk	86	56	6	3	3	4	1	5	8	-
Skogbruk	36	19	2	-	8	2	-	4	1	-
Fiske og fangst	-	-	-	-	-	-	-	-	-	-
Oljeutvinning og bergverksdrift	3	2	-	-	-	-	-	1	-	-
Industri i alt	99	72	2	-	17	-	-	6	2	-
Næringsmiddel-, drikkevare- og tobakksindustri	3	-	1	-	2	-	-	-	-	-
Tekstil-, klesvare-, lær- og lervareindustri	-	-	-	-	-	-	-	-	-	-
Trevareindustri	75	60	1	-	7	-	-	6	1	-
Treforedling, grafisk industri og forlag	1	-	-	-	1	-	-	-	-	-
Kjemisk industri, mineral-, olje-, kol-, gummi- og plastindustri	1	1	-	-	-	-	-	-	-	-
Keramikk- og glasindustri	1	-	-	-	-	-	-	-	1	-
Metallindustri	-	-	-	-	-	-	-	-	-	-
Verkstadindustri	11	7	-	-	4	-	-	-	-	-
Industri elles	7	4	-	-	3	-	-	-	-	-
Kraft- og vassforsyning	24	21	-	-	2	-	-	-	1	-
Bygge- og anleggsverksemd	78	58	-	1	13	1	1	4	-	-
Varehandel	32	25	2	-	2	-	-	1	2	-
Hotell- og restaurantdrift	2	1	1	-	-	-	-	-	-	-
Landtransport	45	37	1	1	4	-	1	1	-	-
Sjøtransport	3	-	1	-	-	-	-	2	-	-
Transport elles, lagring, post og telekommunikasjonar	8	8	-	-	-	-	-	-	-	-
Bank- og finansieringsverksemd	4	3	-	-	-	-	-	1	-	-
Forsikringsverksemd, eigedomsdrift og forretningsmessig tenesteyting	3	1	-	-	1	-	-	1	-	-
Offentleg administrasjon, forsvar, politi og rettsvesen	34	22	-	1	6	1	-	3	-	1
Renovasjon og reingjering	1	-	-	-	-	1	-	-	-	-
Undervisning og forskningsverksemd	38	30	2	-	2	-	1	3	-	-
Helse- og sosialtenester	15	10	1	1	1	1	-	-	1	-
Kulturell tenesteyting, underhaldning og sport	2	-	-	1	-	-	1	-	-	-
Personleg tenesteyting	4	3	-	-	1	-	-	-	-	-
Yrkesfelt										
Teknisk, vitenskapelig, humanistisk og kunstnarleg arbeid	59	47	2	-	2	1	1	5	1	-
Administrasjons- og forvaltningsarbeid, bedrifts- og organisasjonsleiing i alt	15	12	-	1	1	-	-	1	-	-
Offentleg administrasjons- og forvaltningsarbeid	8	7	-	1	-	-	-	-	-	-
Bedrifts- og organisasjonsleiing	7	5	-	-	1	-	-	1	-	-
Kontorarbeid	11	6	-	-	1	1	-	1	2	-
Handelsarbeid	26	18	3	-	3	-	-	1	1	-
Jordbruks-, skogbruks- og fiskearbeid	117	73	8	3	8	6	1	9	9	-
Gruve- og sprengingsarbeid m.m.	5	4	-	-	-	-	-	1	-	-
Transport og kommunikasjonsarbeid	51	40	2	1	4	-	1	3	-	-
Industri-, bygge- og anleggsarbeid i alt	204	155	2	1	35	1	1	8	1	-
Jern- og metallvarearbeid	29	20	1	-	7	-	-	1	-	-
Elektroarbeid	39	34	-	-	4	-	-	1	-	-
Trærarbeid	72	56	-	1	10	-	-	5	-	-
Næringsmiddelarbeid	1	-	-	-	1	-	-	-	-	-
Maskin- og motordrift	20	17	-	-	2	-	1	-	-	-
Laste-, losse- og lagerarbeid	2	2	-	-	-	-	-	-	-	-
Industri-, bygge- og anleggsarbeid elles	41	26	1	-	11	1	-	1	1	-
Servicearbeid og militært arbeid	29	13	1	2	6	1	1	3	1	1

¹ Heiltid er *samla* arbeidstid på 30 timar eller meir i veka (alle arbeidsforhold), noko som svarer til 120 timar eller meir over ein firevekersperiode.

Tabell 7 (framh.). Yrkesaktive 16 år og over, etter kjønn, arbeidstid i året og næring/yrkesfelt. 3. november 1989 - 2. november 1990

	I alt	Yrkesaktiv i 12 måneder			Yrkesaktiv i 6-11 måneder			Yrkesaktiv i 1-5 måneder		
		Heiltid ¹	Deltid ¹	Både heiltid og deltid i perioden	Heiltid	Deltid	Både heiltid og deltid i perioden	Heiltid	Deltid	Både heiltid og deltid i perioden
Kvinner i alt	333	112	104	13	24	28	5	19	24	4
Næring										
Jordbruk	29	12	6	2	-	1	-	1	5	2
Skogbruk	2	1	-	-	-	-	-	-	1	-
Fiske og fangst	-	-	-	-	-	-	-	-	-	-
Oljeutvinning og bergverksdrift	1	-	-	1	-	-	-	-	-	-
Industri i alt	39	17	8	2	4	4	1	1	-	2
Næringsmiddel-, drikkevare- og tobakksindustri	10	2	2	-	1	2	-	1	-	2
Tekstil-, klesvare-, lær- og lervareindustri	6	3	1	-	2	-	-	-	-	-
Trevareindustri	10	5	4	1	-	-	-	-	-	-
Treforedling, grafisk industri og forlag	-	-	-	-	-	-	-	-	-	-
Kjemisk industri, mineral-, olje-, kol-, gummi- og plastindustri	-	-	-	-	-	-	-	-	-	-
Keramikk- og glasindustri	-	-	-	-	-	-	-	-	-	-
Metallindustri	-	-	-	-	-	-	-	-	-	-
Verkstadindustri	4	3	-	-	1	-	-	-	-	-
Industri elles	9	4	1	1	-	2	1	-	-	-
Kraft- og vassforsyning	2	1	1	-	-	-	-	-	-	-
Byggje- og anleggsverksemd	6	1	1	-	2	1	-	1	-	-
Varehandel	44	13	19	1	-	1	3	4	3	-
Hotell- og restaurantdrift	14	2	3	-	2	3	-	2	2	-
Landtransport	5	4	1	-	-	-	-	-	-	-
Sjøtransport	-	-	-	-	-	-	-	-	-	-
Transport elles, lagring, post og telekommunikasjonar	13	6	4	1	1	-	-	-	1	-
Bank- og finansieringsverksemd	3	2	1	-	-	-	-	-	-	-
Forsikringsverksemd, eigedomsdrift og foretningmessig tenesteyting	5	1	2	-	-	1	-	-	1	-
Offentleg administrasjon, forsvar, politi og rettsvesen	16	10	3	1	2	-	-	-	-	-
Renovasjon og reingjering	-	-	-	-	-	-	-	-	-	-
Undervisning og forskningsverksemd	33	9	10	2	4	4	-	4	-	-
Helse- og sosialtenester	102	28	43	3	8	8	-	6	6	-
Kulturell tenesteyting, underholdning og sport	11	4	-	-	-	3	-	-	4	-
Personleg tenesteyting	8	1	2	-	1	2	1	-	1	-
Yrkesfelt										
Teknisk, vitskapeleg, humanistisk og kunstnarleg arbeid	94	29	30	5	8	10	-	5	7	-
Administrasjons- og forvaltningsarbeid, bedrifts- og organisasjonsleiing i alt	7	7	-	-	-	-	-	-	-	-
Offentleg administrasjons- og forvaltningsarbeid	5	5	-	-	-	-	-	-	-	-
Bedrifts- og organisasjonsleiing	2	2	-	-	-	-	-	-	-	-
Kontorarbeid	38	19	10	1	2	1	1	1	3	-
Handelsarbeid	36	9	16	2	1	1	2	3	2	-
Jordbruks-, skogbruks- og fiskearbeid	31	14	5	2	-	1	-	1	6	2
Gruve- og sprengingsarbeid m.m.	-	-	-	-	-	-	-	-	-	-
Transport og kommunikasjonsarbeid	15	8	3	1	1	1	-	-	1	-
Industri-, byggje- og anleggsarbeid i alt	25	9	3	1	4	4	1	2	-	1
Jern- og metallvarearbeid	-	-	-	-	-	-	-	-	-	-
Elektroarbeid	1	1	-	-	-	-	-	-	-	-
Trearbeid	6	3	1	1	1	-	-	-	-	-
Næringsmiddelarbeid	4	-	-	-	1	1	-	1	-	1
Maskin- og motordrift	-	-	-	-	-	-	-	-	-	-
Laste-, losse- og lagerarbeid	1	1	-	-	-	-	-	-	-	-
Industri-, byggje- og anleggsarbeid elles	13	4	2	-	2	3	1	1	-	-
Servicearbeid og militært arbeid	87	17	37	1	8	10	1	7	5	1

¹ Sjå note 1, førre sida.

Tabell 8. Hovudtal for yrkesaktive i veka 27. oktober - 2. november 1990, etter vanleg/avtala arbeidstid

	I alt	Menn					Kvinner				
		I alt	1-19 timar	20-29 timar	30-39 timar	40 timar og over	I alt	1-19 timar	20-29 timar	30-39 timar	40 timar og over
I alt	699	426	18	15	250	143	273	92	58	96	27
Alder											
16-19	14	6	1	-	3	2	8	5	2	1	-
20-24	62	35	1	1	24	9	27	7	3	14	3
25-29	85	49	1	2	30	16	36	11	2	18	5
30-39	186	114	1	3	62	48	72	28	13	22	9
40-49	177	112	2	4	70	36	65	24	19	21	1
50-59	112	67	6	2	42	17	45	12	15	12	6
60-66	46	29	1	2	14	12	17	3	4	7	3
67-69	5	5	1	1	2	1	-	-	-	-	-
70-	12	9	4	-	3	2	3	2	-	1	-
Ekteskapeleg status											
Ugifte	206	143	6	5	87	45	63	18	8	28	9
Gifte	445	254	9	9	146	90	191	67	49	57	18
Før gifte	48	29	3	1	17	8	19	7	1	11	-
Familietype											
Einslege	114	76	6	2	45	23	38	10	5	21	2
Ektepar utan ugifte barn	87	45	4	3	26	12	42	10	12	15	5
Ektepar med ugifte barn	427	265	7	9	154	95	162	60	40	46	16
Mor/far med ugifte barn	71	40	1	1	25	13	31	12	1	14	4
Utdanning											
Barne- og ungdomsskolenivå	154	104	5	1	64	34	50	17	14	14	5
Gymnasnivå	420	250	9	9	143	89	170	56	34	66	14
Universitets- og høgskolenivå	116	67	4	5	38	20	49	16	10	15	8
Uoppgitt, inga utdanning eller utdanning på førskolenivå	9	5	-	-	5	-	4	3	-	1	-
Utført arbeidstid i veka											
Var ikkje på arbeid	15	9	-	-	6	3	6	2	3	1	-
1 - 19 timar	118	22	15	2	4	1	96	85	7	3	1
20 - 29 timar	68	19	1	9	7	2	49	2	43	3	1
30 - 39 timar	317	222	2	3	208	9	95	3	3	88	1
40 timar og over	181	154	-	1	25	128	27	-	2	1	24

Tabell 9. Yrkesaktive 16 år og over i veka 27. oktober - 2. november 1990, etter kjønn, vanleg/avtala arbeidstid og næring/yrkesfelt

	I alt	Menn					Kvinner				
		I alt	1-19 timar	20-29 timar	30-39 timar	40 timar og over	I alt	1-19 timar	20-29 timar	30-39 timar	40 timar og over
I alt	699	426	18	15	250	143	273	92	58	96	27
Næring											
Jordbruk	77	57	4	-	18	35	20	5	5	1	9
Skogbruk	28	27	2	2	11	12	1	-	-	-	1
Fiske og fangst	-	-	-	-	-	-	-	-	-	-	-
Oljeutvinning og bergverksdrift	4	3	-	-	2	1	1	1	-	-	-
Industri i alt	115	83	1	-	57	25	32	6	5	17	4
Næringsmiddel-, drikkevare- og tobakksindustri	6	1	-	-	-	1	5	1	2	2	-
Tekstil-, klesvare-, ler- og lervareindustri	6	-	-	-	-	-	6	-	-	4	2
Trevareindustri	73	64	1	-	44	19	9	1	1	6	1
Treforedling, grafisk industri og forlag	1	1	-	-	1	-	-	-	-	-	-
Kjemisk industri, mineral-, olje-, kol-, gummi- og plastindustri	1	1	-	-	-	1	-	-	-	-	-
Keramikk- og glasindustri	-	-	-	-	-	-	-	-	-	-	-
Metallindustri	-	-	-	-	-	-	-	-	-	-	-
Verkstadindustri	14	10	-	-	7	3	4	-	-	4	-
Industri elles	14	6	-	-	5	1	8	4	2	1	1
Kraft- og vassforsyning	24	22	1	-	21	-	2	1	-	1	-
Byggje- og anleggsverksemd	68	63	1	-	47	15	5	3	-	2	-
Varehandel	63	27	1	1	9	16	36	14	9	12	1
Hotell- og restaurantdrift	12	2	2	-	-	-	10	4	3	2	1
Landtransport	47	42	1	1	29	11	5	1	-	1	3
Sjøtransport	2	2	-	-	-	2	-	-	-	-	-
Transport elles, lagring, post og telekommunikasjonar	18	8	-	-	7	1	10	2	4	4	-
Bank- og finansieringsverksemd	6	3	-	-	2	1	3	-	-	3	-
Forsikringsverksemd, eigedomsdrift og forretningsmessig tenesteyting	6	1	-	-	1	-	5	2	-	2	1
Offentleg administrasjon, forsvar, politi og rettsvesen	45	30	3	1	19	7	15	-	3	11	1
Renovasjon og reingjering	1	1	-	-	1	-	-	-	-	-	-
Undervisning og forskningsverksemd	63	36	-	8	19	9	27	7	11	6	3
Helse- og sosialtenester	103	14	1	2	5	6	89	41	16	31	1
Kulturell tenesteyting, underhaldning og sport	8	2	-	-	1	1	6	3	1	1	1
Personleg tenesteyting	9	3	1	-	1	1	6	2	1	2	1
Yrkesfelt											
Teknisk, vitenskapleg, humanistisk og kunstnarleg arbeid	138	56	-	9	31	16	82	32	19	28	3
Administrasjons- og forvaltningsarbeid, bedrifts- og organisasjonsleiing i alt	20	14	1	-	9	4	6	-	-	5	1
Offentleg administrasjons- og forvaltningsarbeid	12	8	1	-	5	2	4	-	-	4	-
Bedrifts- og organisasjonsleiing	8	6	-	-	4	2	2	-	-	1	1
Kontorarbeid	43	8	1	1	5	1	35	8	6	21	-
Handelsarbeid	52	23	2	1	4	16	29	9	9	9	2
Jordbruks-, skogbruks- og fiskearbeid	103	82	6	2	30	44	21	5	4	1	11
Gruve- og sprengingsarbeid m.m.	4	4	-	-	3	1	-	-	-	-	-
Transport og kommunikasjonsarbeid	56	45	1	1	27	16	11	-	4	4	3
Industri-, byggje- og anleggsarbeid i alt	189	172	3	-	129	40	17	2	2	9	4
Jern- og metallvarearbeid	24	24	-	-	17	7	-	-	-	-	-
Elektroarbeid	37	36	1	-	33	2	1	-	-	1	-
Trearbeid	65	60	1	-	41	18	5	-	1	3	1
Næringsmiddelarbeid	-	-	-	-	-	-	-	-	-	-	-
Maskin- og motordrift	17	17	1	-	11	5	-	-	-	-	-
Laste-, losse- og lagerarbeid	3	2	-	-	1	1	1	1	-	-	-
Industri-, byggje- og anleggsarbeid elles	43	33	-	-	26	7	10	1	1	5	3
Servicearbeid og militært arbeid	94	22	4	1	12	5	72	36	14	19	3

Tabell 10. Yrkesaktive 16 år og over med fast oppmøteplass på arbeid i veka 27. oktober - 2. november 1990, etter talet på arbeidsreiser, reisetid og yrkesfelt/oppmøteplass

	I alt	Reiste ikkje	Reiste 1 gong			Reiste 2-3 gonger			Reiste 4 gonger eller fleire		
			Reise- tid under 45 min	Reise- tid 45-89 min	Reise- tid 90 min og over	Reise- tid under 45 min	Reise- tid 45-89 min	Reise- tid 90 min og over	Reise- tid under 45 min	Reise- tid 45-89 min	Reise- tid 90 min og over
I alt	629	152	13	3	14	62	9	2	333	33	8
Yrkesfelt											
Teknisk, vitenskapelig, humanistisk og kunstnarleg arbeid	129	14	3	-	3	22	3	1	73	9	1
Administrasjons- og forvaltnings- arbeid, bedrifts- og organisasjons- leiing i alt	20	3	-	-	1	-	-	-	13	1	2
Offentleg administrasjons- og forvaltningsarbeid	12	-	-	-	1	-	-	-	9	-	2
Bedrifts- og organisasjons- leiing	8	3	-	-	-	-	-	-	4	1	-
Kontorarbeid	43	3	2	1	1	7	-	-	27	2	-
Handelsarbeid	50	19	-	-	1	9	1	-	19	1	-
Jordbruks-, skogbruks- og fiskearbeid	83	63	-	-	-	2	-	1	15	2	-
Gruve- og sprengingsarbeid m.m.	2	-	-	-	2	-	-	-	-	-	-
Transport og kommunikasjons- arbeid	44	8	3	1	1	-	3	-	26	2	-
Industri-, byggje- og anleggsarbeid i alt	175	25	1	1	5	2	1	-	123	13	4
Jern- og metallvarearbeid	23	2	-	1	4	-	1	-	11	3	1
Elektroarbeid	34	5	-	-	-	-	-	-	28	1	-
Trearbeid	63	7	1	-	-	1	-	-	51	2	1
Næringsmiddelarbeid	-	-	-	-	-	-	-	-	-	-	-
Maskin- og motordrift	17	3	-	-	-	-	-	-	13	1	-
Laste-, losse- og lagerarbeid	3	-	-	-	-	1	-	-	1	1	-
Industri-, byggje- og anleggsarbeid elles	35	8	-	-	1	-	-	-	19	5	2
Servicearbeid og militært arbeid	83	17	4	-	-	20	1	-	37	3	1
Oppmøteplass og kjønn											
I bustadfylket	551	122	13	2	3	59	7	2	307	30	6
Menn	318	85	3	1	2	8	4	2	192	18	3
Kvinner	233	37	10	1	1	51	3	-	115	12	3
I bustadkommunen	481	113	13	1	1	56	1	-	289	5	2
Menn	270	77	3	-	1	8	-	-	179	1	1
Kvinner	211	36	10	1	-	48	1	-	110	4	1
0903 Arendal	30	2	-	-	1	1	4	1	10	8	3
Menn	21	2	-	-	1	-	2	1	9	5	1
Kvinner	9	-	-	-	-	1	2	-	1	3	2
0914 Tvedestrand	9	-	-	-	-	2	-	-	4	3	-
Menn	3	-	-	-	-	-	-	-	1	2	-
Kvinner	6	-	-	-	-	2	-	-	3	1	-
0918 Moland	7	3	-	-	-	-	-	-	1	2	1
Menn	4	2	-	-	-	-	-	-	-	1	1
Kvinner	3	1	-	-	-	-	-	-	1	1	-
0920 Øyestad	7	-	-	-	-	-	-	-	1	6	-
Menn	6	-	-	-	-	-	-	-	1	5	-
Kvinner	1	-	-	-	-	-	-	-	-	1	-
Andre kommunar i fylket	17	4	-	1	1	-	2	1	2	6	-
Menn	14	4	-	1	-	-	2	1	2	4	-
Kvinner	3	-	-	-	1	-	-	-	-	2	-
Utanfor fylket	37	14	-	1	9	1	1	-	9	1	1
Menn	30	8	-	1	9	-	1	-	9	1	1
Kvinner	7	6	-	-	-	1	-	-	-	-	-
0830 Nissedal	10	1	-	-	-	-	-	-	8	1	-
Menn	10	1	-	-	-	-	-	-	8	1	-
Kvinner	-	-	-	-	-	-	-	-	-	-	-
0301 Oslo	6	4	-	-	2	-	-	-	-	-	-
Menn	4	2	-	-	2	-	-	-	-	-	-
Kvinner	2	2	-	-	-	-	-	-	-	-	-
1001 Kristiansand	3	-	-	-	-	1	1	-	-	-	1
Menn	2	-	-	-	-	-	1	-	-	-	1
Kvinner	1	-	-	-	-	1	-	-	-	-	-
2201 Nordsjøen (uoppgitt)	3	-	-	-	3	-	-	-	-	-	-
Menn	3	-	-	-	3	-	-	-	-	-	-
Kvinner	-	-	-	-	-	-	-	-	-	-	-
Andre stader utanfor fylket	15	9	-	1	4	-	-	-	1	-	-
Menn	11	5	-	1	4	-	-	-	1	-	-
Kvinner	4	4	-	-	-	-	-	-	-	-	-
Uoppgitt oppmøteplass	41	16	-	-	2	2	1	-	17	2	1
Menn	29	11	-	-	2	1	-	-	13	1	1
Kvinner	12	5	-	-	-	1	1	-	4	1	-

Tabell 11. Yrkesaktive 16 år og over med fast arbeidsreise i veka 27. oktober - 2. november 1990, etter reisemåte, oppmøteplass, talet på arbeidsreiser, reisetid og etter reisemåte, kjønn og alder

Bustad	I alt	Eitt transportmiddel						To eller fleire transportmiddel		
		Bil	Buss	Tog, trikk, T-bane	Båt	Sykkel, gonge over 10 min	Anna	Kollektiv transport og/eller sykkel, gonge over 10 min	Kollektiv transport og bil	Andre kombinasjonar
I alt	477	362	6	4	-	50	26	2	2	25
Oppmøteplass, talet på arbeidsreiser og reisetid										
Oppmøteplass i bustadkommunen	368	273	5	1	-	47	21	2	-	19
Reiste 1 gong	15	11	1	-	-	2	-	-	-	1
Under 45 min	13	9	1	-	-	2	-	-	-	1
45 - 89 min	1	1	-	-	-	-	-	-	-	-
90 min og over	1	1	-	-	-	-	-	-	-	-
Reiste 2 - 3 gonger	57	42	-	-	-	9	3	1	-	2
Under 45 min	56	41	-	-	-	9	3	1	-	2
45 - 89 min	1	1	-	-	-	-	-	-	-	-
90 min og over	-	-	-	-	-	-	-	-	-	-
Reiste 4 gonger eller fleire	296	220	4	1	-	36	18	1	-	16
Under 45 min	289	215	4	1	-	34	18	1	-	16
45 - 89 min	5	3	-	-	-	2	-	-	-	-
90 min og over	2	2	-	-	-	-	-	-	-	-
Oppmøteplass utanfor bustadkommunen	84	70	1	3	-	1	2	-	2	5
Reiste 1 gong	13	8	-	-	-	-	-	-	1	4
Under 45 min	-	-	-	-	-	-	-	-	-	-
45 - 89 min	2	2	-	-	-	-	-	-	-	-
90 min og over	11	6	-	-	-	-	-	-	1	4
Reiste 2 - 3 gonger	13	10	1	2	-	-	-	-	-	-
Under 45 min	4	4	-	-	-	-	-	-	-	-
45 - 89 min	7	5	-	2	-	-	-	-	-	-
90 min og over	2	1	1	-	-	-	-	-	-	-
Reiste 4 gonger eller fleire	58	52	-	1	-	1	2	-	1	1
Under 45 min	27	24	-	-	-	1	2	-	-	-
45 - 89 min	26	23	-	1	-	-	-	-	1	1
90 min og over	5	5	-	-	-	-	-	-	-	-
Uoppgitt oppmøteplass	25	19	-	-	-	2	3	-	-	1
Kjønn og alder										
Menn	273	220	4	2	-	14	16	-	1	16
16-19	2	1	-	-	-	1	-	-	-	-
20-24	25	19	1	-	-	1	1	-	-	3
25-29	37	33	-	-	-	-	3	-	-	1
30-39	78	62	1	1	-	4	4	-	-	6
40-49	77	60	1	-	-	7	4	-	1	4
50-59	39	30	1	1	-	1	4	-	-	2
60-66	13	13	-	-	-	-	-	-	-	-
67-69	-	-	-	-	-	-	-	-	-	-
70-	2	2	-	-	-	-	-	-	-	-
Kvinner	204	142	2	2	-	36	10	2	1	9
16-19	5	3	-	-	-	2	-	-	-	-
20-24	20	13	-	-	-	5	2	-	-	-
25-29	26	20	1	-	-	1	4	-	-	-
30-39	55	40	-	-	-	7	2	2	1	3
40-49	50	37	1	2	-	7	1	-	-	2
50-59	34	22	-	-	-	9	-	-	-	3
60-66	12	7	-	-	-	4	-	-	-	1
67-69	-	-	-	-	-	-	-	-	-	-
70-	2	-	-	-	-	1	1	-	-	-

Tabell 12. Bustader og busette. Hustype, talet på rom, kjøkken. 3. november 1990

Talet på rom på 6 m ² eller større (kjøkken, gang, bad o.l. er ikke rekna med)	Bustader					Busette	
	I alt	Frittliggende einebustad eller vånings- hus knytt til gardsdrift	Andre eine- og tomanns- bustader og småhus	Blokk, leigegard e.l.	Forret- nings- bygg, bygg for felles- hus- hald e.l.	I alt	Pr. bustad
I alt	772	702	48	13	9	1957	2,5
1 rom	16	13	2	1	-	28	1,8
Med kjøkken 6 m ² eller større	13	11	1	1	-	24	1,8
Med kjøkken mindre enn 6 m ²	3	2	1	-	-	4	1,3
Utan kjøkken	-	-	-	-	-	-	-
2 rom	56	34	18	4	-	90	1,6
Med kjøkken 6 m ² eller større	34	24	10	-	-	58	1,7
Med kjøkken mindre enn 6 m ²	16	7	6	3	-	26	1,6
Utan kjøkken	6	3	2	1	-	6	1,0
3 rom	108	90	12	3	3	220	2,0
4 rom	188	174	11	2	1	444	2,4
5 rom	151	146	3	1	1	370	2,5
6 rom	123	120	1	1	1	376	3,1
7 rom	49	45	1	1	2	151	3,1
8 rom	37	37	-	-	-	121	3,3
9 rom eller fleire	44	43	-	-	1	157	3,6

Tabell 13. Bustader, rom og busette, etter hustype. 3. november 1990

	I alt	Frittliggende einebustad eller våningshus knytt til gardsdrift	Hus i kjede, rekkehjhus, terrassehus, vertikaldelt tomannsbustad	Horisontaldelt tomannsbustad eller anna bustadbygg med mindre enn 3 etasjar	Blokk, leigegard e.l.	Forretningsbygg, bygg for felleshushald e.l.
Bustader i alt	772	702	31	17	13	9
Busette i alt	1957	1789	69	50	23	26
Busette pr. bustad	2,5	2,5	2,2	2,9	1,8	2,9
Rom i alt	3745	3508	96	50	44	47
Rom pr. bustad	4,9	5,0	3,1	2,9	3,4	5,2

Tabell 14. Bustader etter eigeform og areal¹. Rom og busette, etter eigeform. 3. november 1990

	I alt	Eig bustaden			Leiger bustaden			
		I alt	Privat	Gjennom burettslag e.l.	I alt	Som teneste- bustad	For eit avgrensa tidsrom	På andre vilkår
Bustader i alt	772	623	584	39	149	21	24	104
Under 50 m ²	38	17	17	-	21	-	3	18
50 - 59 m ²	40	21	17	4	19	2	3	14
60 - 79 m ²	139	101	91	10	38	3	10	25
80 - 99 m ²	165	140	133	7	25	5	5	15
100 - 129 m ²	190	169	157	12	21	3	3	15
130 - 149 m ²	69	54	50	4	15	4	-	11
150 - 199 m ²	89	81	79	2	8	2	-	6
200 m ² eller meir	42	40	40	-	2	2	-	-
Busette i alt	1957	1647	1559	88	310	53	70	187
Busette pr. bustad	2,5	2,6	2,7	2,3	2,1	2,5	2,9	1,8
Rom i alt	3745	3170	2998	172	575	91	82	402
Rom pr. bustad	4,9	5,1	5,1	4,4	3,9	4,3	3,4	3,9

¹ Medrekna kjøkken, gang, bad o.l.

Tabell 15. Bustader etter talet på rom og talet på busette. 3. november 1990

Talet på busette	I alt	Talet på rom								
		1	2	3	4	5	6	7	8	9 eller flere
I alt	772	16	56	108	188	151	123	49	37	44
1	255	8	36	53	63	50	26	8	6	5
2	199	6	12	27	58	45	21	12	7	11
3	109	1	4	12	24	18	26	11	8	5
4	107	-	2	6	29	19	28	6	6	11
5	74	1	2	7	9	15	16	10	8	6
6	22	-	-	3	4	3	5	2	1	4
7	2	-	-	-	-	1	-	-	1	-
8	3	-	-	-	1	-	1	-	-	1
9	1	-	-	-	-	-	-	-	-	1
10 eller flere ...	-	-	-	-	-	-	-	-	-	-

Tabell 16. Bustader etter byggjeår for huset og hustype/eigeform/kjelde til oppvarming. Busette og rom, etter byggjeår for huset. 3. november 1990

	I alt	Byggjeår for huset							
		-1900	1901-1920	1921-1940	1941-1945	1946-1960	1961-1970	1971-1980	1981-1990
Bustader i alt	772	142	70	78	6	164	64	164	84
Hustype									
Frittliggjande einestad eller våningshus knytt til gardsdrift	702	139	64	70	6	148	60	148	67
Hus i kjede, rekkjehus, terrassehus eller vertikaldelt tomannsbustad	31	-	-	1	-	6	1	7	16
Horisontaldelt tomannsbustad eller anna bustadbygg med mindre enn 3 etasjar ..	17	-	3	5	-	4	2	2	1
Blokk, leigegard eller anna bustadbygg med 3 etasjar eller meir	13	1	3	-	-	3	1	5	-
Forretningsbygg, pensjonat, aldersheim, militærforlegning eller anna bygg for felleshushald	9	2	-	2	-	3	-	2	-
Eige-/leigeform									
Eigd i alt	623	113	56	58	4	138	52	136	66
Privat	584	107	52	49	4	134	48	125	65
Gjennom burettslag eller bustadaksjeselskap	39	6	4	9	-	4	4	11	1
Leigd i alt	149	29	14	20	2	26	12	28	18
Som tenestebustad	21	1	1	3	-	5	2	7	2
For eit avgrensa tidsrom	24	3	1	2	2	3	2	6	5
På andre vilkår	104	25	12	15	-	18	8	15	11
Kjelder til oppvarming									
Éi kjelde, i alt	254	54	26	30	2	62	24	40	16
Sentralvarme	3	-	-	1	-	-	1	1	-
Elektriske omnar, varmekablar e.l.	39	5	1	5	1	5	5	13	4
Omnar for flytande brensel	18	3	5	3	-	4	2	-	1
Omnar for fast brensel	194	46	20	21	1	53	16	26	11
To eller fleire kjelder, i alt	518	88	44	48	4	102	40	124	68
Elektriske omnar og omnar for fast brensel	382	70	31	36	2	59	33	85	66
Elektriske omnar og omnar for flytande brensel	27	3	1	3	-	9	3	7	1
Omnar for fast og flytande brensel	28	5	2	-	1	12	2	6	-
Sentralvarme og éi eller fleire andre kjelder	9	3	1	1	1	-	-	3	-
Andre kombinasjonar	72	7	9	8	-	22	2	23	1
Busette i alt	1957	324	151	161	19	363	165	522	252
Busette pr. bustad	2,5	2,3	2,2	2,1	3,2	2,2	2,6	3,2	3,0
Rom i alt	3745	750	323	349	28	794	304	831	367
Rom pr. bustad	4,9	5,3	4,6	4,5	4,7	4,8	4,8	5,1	4,4

Tabell 17. Bustader og busette. Sanitærutstyr, storleik og tilgjenge. 3. november 1990

	I alt	Sanitærutstyr			
		Med WC		Utan WC	
		Med bad	Utan bad	Med bad	Utan bad
I alt	772	672	13	37	50
Talet på rom på 6 m² eller større					
(kjøkken, gang, bad o.l. er <i>ikkje</i> rekna med)					
1 rom	16	10	-	-	6
Med kjøkken 6 m ² eller større	13	10	-	-	3
Med kjøkken mindre enn 6 m ²	3	-	-	-	3
Utan kjøkken	-	-	-	-	-
2 rom	56	40	5	4	7
Med kjøkken 6 m ² eller større	34	22	5	3	4
Med kjøkken mindre enn 6 m ²	16	14	-	1	1
Utan kjøkken	6	4	-	-	2
3 rom	108	86	2	9	11
4 rom	188	167	3	9	9
5 rom	151	127	3	11	10
6 rom	123	117	-	2	4
7 rom	49	48	-	-	1
8 rom	37	34	-	2	1
9 rom eller fleire	44	43	-	-	1
Etasjeplassering. Heis					
Bustader med bustadrom i					
éin etasje i alt	396	339	8	19	30
Kjellaretasje	14	11	-	2	1
Underetasje	41	35	-	1	5
1. etasje	286	249	6	13	18
2. etasje	50	39	2	3	6
3. etasje	4	4	-	-	-
4. etasje	1	1	-	-	-
I hus med heis	-	-	-	-	-
I hus utan heis	1	1	-	-	-
5. etasje eller høgare	-	-	-	-	-
I hus med heis	-	-	-	-	-
I hus utan heis	-	-	-	-	-
Bustader med bustadrom i					
fleire etasjar i alt	376	333	5	18	20
1. etasje og underetasje/kjellar	88	82	1	3	2
1. og 2. etasje	212	183	4	10	15
1. og 2. etasje og underetasje/kjellar	60	54	-	4	2
1., 2. og 3. etasje	7	6	-	1	-
Andre etasjekombinasjonar	9	8	-	-	1
Busette i alt	1957	1795	20	67	75
Busette pr. bustad	2,5	2,7	1,5	1,8	1,5
Rom i alt	3745	3361	43	154	187
Rom pr. bustad	4,9	5,0	3,3	4,2	3,7

Tabell 18. Bustader etter standarindikatorar. Busette etter alder og standardindikatorar.
3. november 1990

	Bustader	Busette									
		I alt	0-19	20-29	30-39	40-49	50-59	60-69	70-79	80-89	90-
I alt	772	1957	516	248	260	248	183	201	194	101	6
Hustype											
Frittliggjande einestad eller våningshus knytt til gardsdrift	702	1789	469	211	234	230	169	190	189	91	6
Småhus	48	119	36	25	16	14	10	8	3	7	-
Blokk, leigegard, forretningsbygg, bygg for felleishushald e.l.	22	49	11	12	10	4	4	3	2	3	-
Talet på rom. Kjøkken											
1 - 2 rom	72	118	16	17	8	12	14	18	20	13	-
Med kjøkken	66	112	16	15	8	11	14	17	19	12	-
Utan kjøkken	6	6	-	2	-	1	-	1	1	1	-
3 - 4 rom	296	664	153	85	91	70	61	85	75	43	1
5 rom eller fleire	404	1175	347	146	161	166	108	98	99	45	5
Byggjeår											
- 1900	142	324	71	36	31	40	20	41	52	31	2
1901 - 1960	318	694	123	92	72	77	78	101	96	53	2
1961 - 1990	312	939	322	120	157	131	85	59	46	17	2
Kjelder til oppvarming											
Éi kjelde, i alt	254	604	126	82	63	74	60	81	76	40	2
Sentralvarme, elektriske omnar, varmekablar e.l.	42	95	19	20	12	12	9	8	8	7	-
Omnar for flytande brensel	18	37	4	5	-	5	3	9	6	4	1
Omnar for fast brensel	194	472	103	57	51	57	48	64	62	29	1
To eller fleire kjelder, i alt	518	1353	390	166	197	174	123	120	118	61	4
Elektriske omnar og omnar for fast brensel	382	1007	308	118	164	130	89	77	74	45	2
Elektriske omnar og omnar for flytande brensel	27	79	18	17	8	9	12	7	5	3	-
Omnar for fast og flytande brensel	28	50	3	3	2	7	3	13	12	5	2
Sentralvarme og éi eller fleire andre kjelder	9	27	8	6	5	2	2	2	2	-	-
Andre kombinasjonar	72	190	53	22	18	26	17	21	25	8	-
Sanitærforhold											
Har både bad og WC	672	1795	497	229	243	226	167	171	170	88	4
Har WC, men ikkje bad	13	20	-	4	-	5	3	1	2	5	-
Har bad, men ikkje WC	37	67	13	9	9	9	5	10	9	2	1
Har verken bad eller WC	50	75	6	6	8	8	8	19	13	6	1
Etasjeplassering. Hels											
Bustader med bustadrom i éin etasje i alt	396	960	235	136	123	115	100	110	91	48	2
1. etasje, kjellaretasje eller underetasje	341	839	208	111	111	99	90	97	85	36	2
2. etasje eller høgare	55	121	27	25	12	16	10	13	6	12	-
I hus med heis	1	7	2	1	-	1	1	-	1	1	-
I hus utan heis	54	114	25	24	12	15	9	13	5	11	-
Bustader med bustadrom i fleire etasjar	376	997	281	112	137	133	83	91	103	53	4
Plan i bustaden											
Bustader med kjøkken, bad, WC og minst eitt bustadrom på eitt plan	573	1543	427	192	203	205	152	142	142	77	3
Eige-/leigeform											
Eigd i alt	623	1647	451	171	223	217	164	174	166	78	3
Privat	584	1559	435	159	216	204	153	156	157	76	3
Gjennom burettslag e.l.	39	88	16	12	7	13	11	18	9	2	-
Leigd	149	310	65	77	37	31	19	27	28	23	3
Talet på busette											
1	255	255	1	23	23	21	28	49	69	38	3
2	199	398	16	43	28	35	50	89	97	39	1
3	109	327	60	54	37	44	56	47	15	13	1
4	107	428	171	61	85	70	25	10	2	4	-
5	74	370	169	51	63	53	18	4	9	3	-
6 eller fleire	28	179	99	16	24	25	6	2	2	4	1

Tabell 19. Hushald, familiar og personar, etter hushaldstype¹. Hushald etter hushaldstype¹ og talet på familiar i hushaldet/yrkesaktivitet i hushaldet/eigeform/talet på rom i bustaden og kjøkken. 3. november 1990

	I alt	Eierson- hushald	Fleirpersonhushald utan barn			Fleirpersonhushald med barn			
			I alt	2 per- sonar	3 per- sonar eller fleire	I alt	1 barn	2 barn	3 barn eller fleire
Personar i alt	1957	255	693	374	319	1009	309	377	323
Familiar i alt	868	255	338	221	117	275	104	106	65
Hushald i alt	772	255	280	187	93	237	88	89	60
Talet på familiar i hushaldet									
1 familie	684	255	225	153	72	204	73	75	56
2 familiar	80	-	52	34	18	28	14	11	3
3 familiar	8	-	3	-	3	5	1	3	1
4 familiar eller fleire	-	-	-	-	-	-	-	-	-
Yrkesaktivitet. Talet på yrkesaktive i veka									
Hushald utan yrkesaktive	331	182	116	99	17	33	16	10	7
Hushald med 1 yrkesaktiv	231	73	81	52	29	77	22	33	22
Heiltid ²	180	55	63	39	24	62	16	29	17
Deltid	51	18	18	13	5	15	6	4	5
Hushald med 2 yrkesaktive	169	-	61	36	25	108	36	44	28
Begge på heiltid	74	-	37	19	18	37	16	13	8
Ein på heiltid	91	-	23	17	6	68	19	30	19
Ingen på heiltid	4	-	1	-	1	3	1	1	1
Hushald med 3 yrkesaktive	35	-	19	-	19	16	12	1	3
Alle på heiltid	10	-	6	-	6	4	4	-	-
To på heiltid	23	-	12	-	12	11	8	1	2
Ein på heiltid	2	-	1	-	1	1	-	-	1
Ingen på heiltid	-	-	-	-	-	-	-	-	-
Hushald med 4 yrkesaktive og over	6	-	3	-	3	3	2	1	-
Eige-/leigeform									
Eigd i alt	623	177	244	163	81	202	69	78	55
Privat	584	161	228	152	76	195	67	74	54
Gjennom burettslag e.l.	39	16	16	11	5	7	2	4	1
Leigd i alt	149	78	36	24	12	35	19	11	5
Som tenestebustad	21	8	6	5	1	7	2	4	1
For eit avgrensa tidsrom	24	7	4	2	2	13	8	4	1
På andre vilkår	104	63	26	17	9	15	9	3	3
Talet på rom. Kjøkken									
1 rom	16	8	6	5	1	2	1	1	-
Med kjøkken 6 m ² eller større	13	6	5	4	1	2	1	1	-
Med kjøkken mindre enn 6 m ²	3	2	1	1	-	-	-	-	-
Utan kjøkken	-	-	-	-	-	-	-	-	-
2 rom	56	36	12	9	3	8	5	2	1
Med kjøkken 6 m ² eller større	34	20	10	7	3	4	3	1	-
Med kjøkken mindre enn 6 m ²	16	10	2	2	-	4	2	1	1
Utan kjøkken	6	6	-	-	-	-	-	-	-
3 rom	108	53	36	26	10	19	5	7	7
4 rom	188	63	75	57	18	50	19	19	12
5 rom	151	50	59	40	19	42	21	11	10
6 rom	123	26	42	21	21	55	17	23	15
7 rom	49	8	19	11	8	22	10	7	5
8 rom	37	6	15	7	8	16	6	5	5
9 rom eller fleire	44	5	16	11	5	23	4	14	5

¹ I denne tabellen er barn (ugifte heimebuande) 18 år og over haldne utanfor ved grupperinga av hushald etter type. Hushald som har barn berre i alderen 18 år og over, er derfor rekna som fleirpersonhushald utan barn. ² Heiltid er *samlå* avtala/vanleg arbeidstid på 30 timar eller meir i veka (alle arbeidsforhold).

Tabell 20. Hushald, familiar og personar, etter hushaldsstorleik/hushaldstype. Absolutte tal og prosent.
3. november 1990

	Absolutte tal			Prosent		
	Personar	Familiar	Hushald	Personar	Familiar	Hushald
I alt	1957	868	772	100,0	100,0	100,0
Hushaldsstorleik						
1 person	255	255	255	13,0	29,4	33,0
2 personar	398	233	199	20,3	26,8	25,8
3 personar	327	129	109	16,7	14,9	14,1
4 personar	428	121	107	21,9	13,9	13,9
5 personar eller fleire	549	130	102	28,1	15,0	13,2
Hushaldstype						
Éinpersonhushald	255	255	255	13,0	29,4	33,0
Alder						
- 24	12	12	12	0,6	1,4	1,6
25 - 34	22	22	22	1,1	2,5	2,8
35 - 44	24	24	24	1,2	2,8	3,1
45 - 69	87	87	87	4,4	10,0	11,3
70 - 79	69	69	69	3,5	7,9	8,9
80 - 84	21	21	21	1,1	2,4	2,7
85 - 89	17	17	17	0,9	2,0	2,2
90 -	3	3	3	0,2	0,3	0,4
Fleirpersonhushald utan barn ¹	693	338	280	35,4	38,9	36,3
Alder eldste person						
- 24	4	3	2	0,2	0,3	0,3
25 - 34	24	18	12	1,2	2,1	1,6
35 - 44	33	20	15	1,7	2,3	1,9
45 - 69	365	153	135	18,7	17,6	17,5
70 - 79	156	84	69	8,0	9,7	8,9
80 - 84	71	38	32	3,6	4,4	4,1
85 - 89	35	19	13	1,8	2,2	1,7
90 -	5	3	2	0,3	0,3	0,3
Fleirpersonhushald med barn ¹	1009	275	237	51,6	31,7	30,7
Alder yngste barn						
0 - 6	487	135	110	24,9	15,6	14,2
7 - 15	465	123	112	23,8	14,2	14,5
16 - 17	57	17	15	2,9	2,0	1,9
Talet på barn i hushaldet						
1 barn	309	104	88	15,8	12,0	11,4
2 barn	377	106	89	19,3	12,2	11,5
3 barn	231	48	46	11,8	5,5	6,0
4 barn eller fleire	92	17	14	4,7	2,0	1,8

¹ I denne tabellen er barn (ugifte heimebuande) 18 år og over haldne utanfor ved grupperinga av hushald etter type. Hushald som har barn berre i alderen 18 år og over, er derfor rekna som fleirpersonhushald utan barn.

Tabell 21. Hushald etter hushaldstype¹ og disponering av personbil/sortering av avfall. 3. november 1990

	I alt	Hushald med barn	Hushald utan barn					
			I alt	Alder eldste person				
				-24	25-44	45-69	70-79	80-
I alt	772	237	535	14	73	222	138	88
Disponering av personbil								
1 bil	366	118	248	8	41	107	65	27
2 bilar	167	89	78	-	15	46	10	7
3 bilar eller fleire	37	13	24	-	3	18	2	1
Hushaldet disponerer ikkje bil	202	17	185	6	14	51	61	53
Sortering av avfall (kjødesortering)								
Hushaldet sorterer avfall, i alt	197	86	111	2	21	44	28	16
Papir ²	43	14	29	-	2	13	11	3
Glas ²	114	53	61	1	13	25	15	7
Batteri ²	148	74	74	2	18	27	19	8
Måling, lakk, olje e.l. ²	33	13	20	-	5	6	6	3
Anna avfall ²	62	28	34	-	4	17	7	6
Hushaldet sorterer ikkje avfall	575	151	424	12	52	178	110	72

¹ I denne tabellen er barn (ugifte heimebuande) 18 år og over haldne utanfor ved grupperinga av hushald etter type. Hushald som har barn berre i alderen 18 år og over, er derfor rekna som hushald utan barn. ² Nokre hushald sorterer fleire typar avfall. Derfor blir summen av hushald etter avfallstype større enn talet på hushald som sorterer avfall i alt.

Tabell 22. Familjar i privathushald etter familietype. Personar etter alder og familietype. 3. november 1990

Alder	I alt	Einsleg	Ektepar utan ugifte barn	Ektepar med ugifte barn	Mor med barn	Far med barn
Famlljar						
I alt	868	375	136	260	75	22
Personar						
I alt	1957	375	272	1061	192	57
0 - 4	110	-	-	78	31	1
5 - 9	135	1	-	115	18	1
10 - 14	135	2	-	115	13	5
15 - 19	136	3	-	115	9	9
20 - 24	129	17	5	74	26	7
25 - 29	119	31	11	52	17	8
30 - 34	115	23	2	77	12	1
35 - 39	145	22	7	103	10	3
40 - 44	131	16	6	98	9	2
45 - 49	117	17	8	75	14	3
50 - 54	100	14	23	52	9	2
55 - 59	83	21	18	39	2	3
60 - 64	92	24	40	23	2	3
65 - 69	109	36	41	23	5	4
70 - 74	114	48	48	7	10	1
75 - 79	80	40	33	4	1	2
80 - 84	67	33	21	8	4	1
85 - 89	34	22	8	3	-	1
90 -	6	5	1	-	-	-

Tabell 23. Hovudtal for par og personar i par. 3. november 1990

	I alt	Gifte			Sambuande		
		I alt	Utan barn ¹	Med barn ¹	I alt	Utan barn ¹	Med barn ¹
Par							
I alt						
Talet på barn i hushaldet¹							
0						
1						
2						
3						
4						
5 og over						
Yrkesaktiviteten til paret i veka 27. oktober - 2. november 1990							
Ingen yrkesaktiv						
Ein yrkesaktiv						
Begge yrkesaktive						
Personar							
I alt						
Alder							
0 - 19						
20 - 29						
30 - 39						
40 - 49						
50 - 59						
60 - 69						
70 -						
Høgste utdanning							
Barne- og ungdomsskolenivå						
Gymnasnivå						
Universitets- og høgskolenivå						
Uoppgitt, inga utdanning eller utdanning på førskolenivå						

Tala i denne tabellen er ikkje ferdige. Tabellen, som vil bli utarbeidd seinare, kan ein få ved å vende seg til Statistisk sentralbyrå, Folketeljingskontoret.

¹ I denne tabellen er barn (ugifte heimebuande) 18 år og over haldne utanfor ved grupperinga av hushald etter type. Par som har barn berre i alderen 18 år og over, er derfor rekna som par utan barn.

Tabell 24. Barn 0-17 år etter alder, familietype og mors/fars yrkesaktivitet i veka 27. oktober - 2. november 1990

Alder	I alt	Ektepar med barn			Mor med barn		Far med barn	
		Ingen av foreldra yrkesaktive	Ein av foreldra yrkesaktiv	Begge foreldra yrkesaktive	Mor ikkje yrkesaktiv	Mor yrkesaktiv	Far ikkje yrkesaktiv	Far yrkesaktiv
I alt ¹	460	27	148	204	44	25	3	9
0	17	-	6	7	1	2	-	1
1	24	1	10	6	5	2	-	-
2	20	2	4	5	3	6	-	-
3	23	-	8	8	5	2	-	-
4	26	1	12	8	5	-	-	-
5	23	1	6	10	4	2	-	-
6	30	2	14	9	3	2	-	-
7	33	1	8	20	2	1	1	-
8	27	2	12	10	2	1	-	-
9	21	2	9	9	1	-	-	-
10	25	-	7	17	1	-	-	-
11	27	3	8	15	1	-	-	-
12	19	1	5	9	1	-	1	2
13	27	1	6	14	4	1	-	1
14	35	4	10	15	3	2	-	1
15	31	1	10	14	2	1	1	2
16	28	4	6	15	1	2	-	-
17	24	1	7	13	-	1	-	2

¹ Barn 0-17 år i alt er ikkje det same som personar 0-17 år i alt. Sjå tekstdelen, pkt. 4.1.

Tabell 25. Personar 67 år og over. Alder, talet på personar i hushaldet, hushaldstype og indikatorar for bustadstandard. 3. november 1990

	I alt	67 - 69 år		70 - 79 år		80 - 89 år		90 år og over	
		Bur aleine	Bur med fleire	Bur aleine	Bur med fleire	Bur aleine	Bur med fleire	Bur aleine	Bur med fleire
I alt	396	19	50	69	131	38	75	3	11
I felleleshushald	26	-	-	-	6	-	12	-	8
I privathushald i alt	370	19	50	69	125	38	63	3	3
Hustype									
Frittliggjande eie bustad eller våningshus knytt til gardsdrift	351	15	50	66	123	35	56	3	3
Småhus	14	4	-	3	-	3	4	-	-
Blokk, leigegard, forretningsbygg, bygg for felleleshushald e.l.	5	-	-	-	2	-	3	-	-
Talet på rom. Kjøkken									
1 - 2 rom	40	4	3	10	10	8	5	-	-
Med kjøkken	37	3	3	9	10	7	5	-	-
Utan kjøkken	3	1	-	1	-	1	-	-	-
3 - 4 rom	148	8	21	30	45	15	28	-	1
5 rom eller fleire	182	7	26	29	70	15	30	3	2
Byggjeår									
- 1900	101	4	12	23	29	12	19	2	-
1901 - 1960	181	8	22	27	69	16	37	1	1
1961 - 1990	88	7	16	19	27	10	7	-	2
Kjelder til oppvarming									
Éi kjelde, i alt	147	6	23	28	48	13	27	-	2
Sentralvarme, elektriske omnar, varmekablar e.l.	18	1	2	4	4	2	5	-	-
Omnar for flytande brønsele	13	1	1	1	5	2	2	-	1
Omnar for fast brønsele	116	4	20	23	39	9	20	-	1
To eller fleire kjelder, i alt	223	13	27	41	77	25	36	3	1
Sentralvarme og éi eller fleire andre kjelder	3	-	1	2	-	-	-	-	-
Andre kombinasjonar	220	13	26	39	77	25	36	3	1
Sanitærforhold									
Har både bad og WC	319	14	43	55	115	31	57	1	3
Har WC, men ikkje bad	7	-	-	2	-	2	3	-	-
Har bad, men ikkje WC	14	2	-	6	3	1	1	1	-
Har verken bad eller WC	30	3	7	6	7	4	2	1	-
Etasjeplassering. Heis									
Bustader med bustadrom i éin etasje i alt	178	8	29	37	54	20	28	1	1
1. etasje, kjellaretasje eller underetasje	157	7	27	34	51	13	23	1	1
2. etasje eller høgare	21	1	2	3	3	7	5	-	-
I hus med heis	2	-	-	-	1	-	1	-	-
I hus utan heis	19	1	2	3	2	7	4	-	-
Bustader med bustadrom i fleire etasjar	192	11	21	32	71	18	35	2	2
Plan i bustaden									
Bustader med kjøkken, bad, WC og minst eitt bustadrom på eitt plan	270	9	39	44	98	27	50	1	2
Eige-/leigeform									
Eigd i alt	302	14	41	52	114	24	54	1	2
Privat	287	11	40	50	107	23	53	1	2
Gjennom burettslag e.l.	15	3	1	2	7	1	1	-	-
Leigd	68	5	9	17	11	14	9	2	1

Tabell 26. Folkemengd etter alder, kjønn og type bustadstrøk/grunnkrins. 3. november 1990

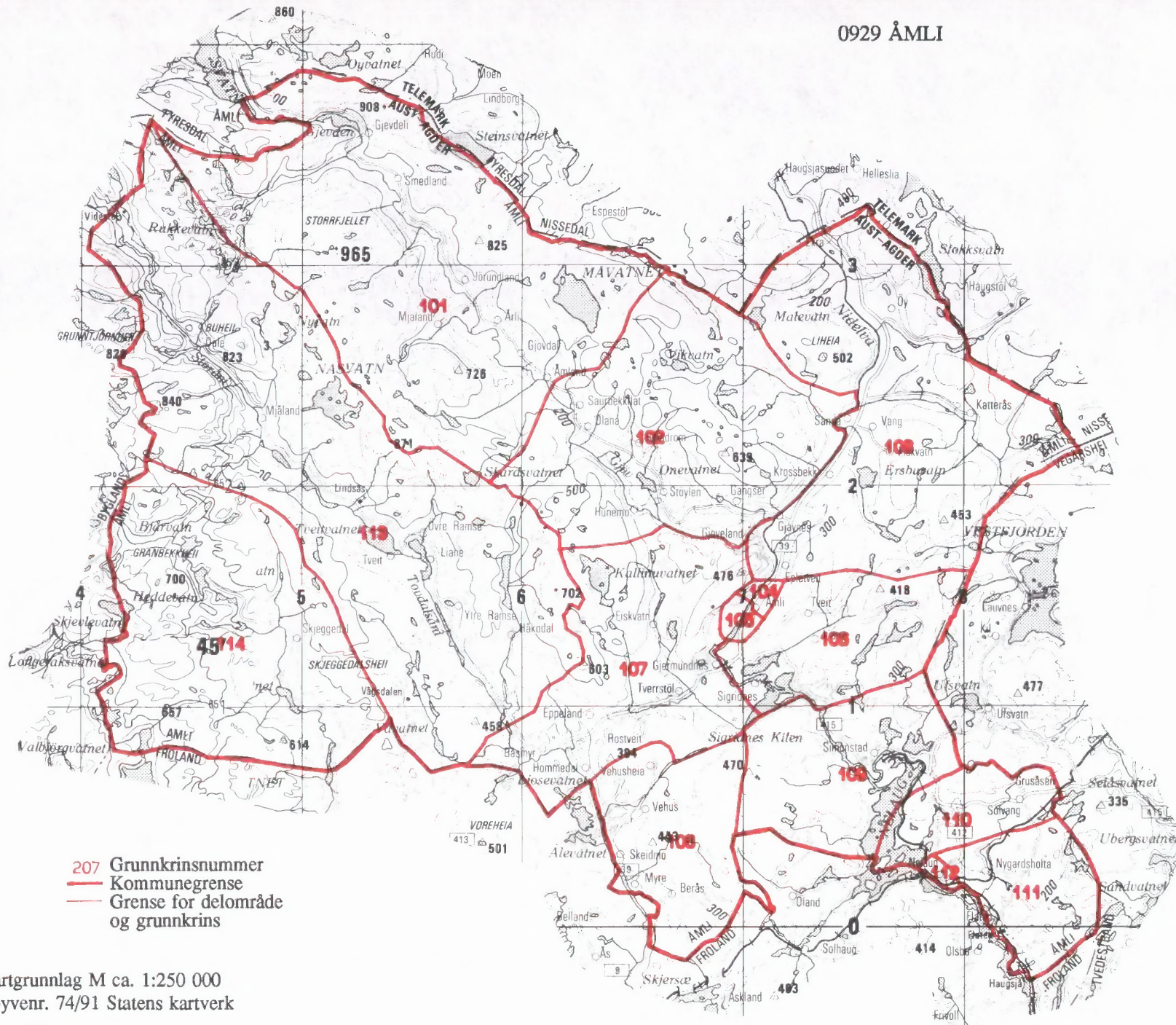
	I alt	Alder										
		0-6	7-15	16-19	20-24	25-29	30-49	50-59	60-66	67-69	70-79	80-
Kommunen	1983	163	248	105	129	119	508	183	132	69	200	127
Menn	1024	83	140	51	68	67	279	95	72	30	77	62
Kvinner	959	80	108	54	61	52	229	88	60	39	123	65
Type bustadstrøk og kjønn												
Tettsteder												
Tettbygde strøk	639	63	85	42	53	36	164	56	32	17	38	53
Menn	311	30	46	19	26	21	86	25	20	3	15	20
Kvinner	328	33	39	23	27	15	78	31	12	14	23	33
3591 Åmli	639	63	85	42	53	36	164	56	32	17	38	53
Menn	311	30	46	19	26	21	86	25	20	3	15	20
Kvinner	328	33	39	23	27	15	78	31	12	14	23	33
Spreittbygde strøk	1340	100	163	63	76	79	344	127	100	52	162	74
Menn	711	53	94	32	42	44	193	70	52	27	62	42
Kvinner	629	47	69	31	34	35	151	57	48	25	100	32
Uoppgitt	4	-	-	-	-	4	-	-	-	-	-	-
Delområde, grunnkrins og kjønn												
01 Åmli	1979	163	248	105	129	115	508	183	132	69	200	127
Menn	1022	83	140	51	68	65	279	95	72	30	77	62
Kvinner	957	80	108	54	61	50	229	88	60	39	123	65
0101 Gjøvdal	107	10	18	5	5	5	29	2	8	5	13	7
Menn	56	5	12	2	4	2	16	-	4	3	4	4
Kvinner	51	5	6	3	1	3	13	2	4	2	9	3
0102 Homdrom	128	11	16	5	8	4	32	8	9	5	23	7
Menn	66	6	8	3	5	2	18	6	5	2	8	3
Kvinner	62	5	8	2	3	2	14	2	4	3	15	4
0103 Sandå	159	17	14	6	5	13	41	21	12	8	17	5
Menn	89	9	10	4	2	8	24	11	8	5	4	4
Kvinner	70	8	4	2	3	5	17	10	4	3	13	1
0104 Åmli 1	195	18	31	10	9	8	47	13	17	7	19	16
Menn	89	7	16	4	5	3	25	5	10	2	7	5
Kvinner	106	11	15	6	4	5	22	8	7	5	12	11
0105 Åmli 2	446	45	54	32	44	28	119	43	15	10	19	37
Menn	223	23	30	15	21	18	62	20	10	1	8	15
Kvinner	223	22	24	17	23	10	57	23	5	9	11	22
0106 Tveit	162	12	23	9	9	11	45	10	11	7	18	7
Menn	80	3	12	3	4	7	23	7	3	4	8	6
Kvinner	82	9	11	6	5	4	22	3	8	3	10	1
0107 Eppeland	197	9	23	11	7	17	43	16	10	8	37	16
Menn	101	3	18	4	5	8	23	6	5	4	14	11
Kvinner	96	6	5	7	2	9	20	10	5	4	23	5
0108 Skeimo	51	1	7	4	1	3	10	6	5	7	6	1
Menn	33	1	4	3	1	3	5	4	3	5	4	-
Kvinner	18	-	3	1	-	-	5	2	2	2	2	1
0109 Simonstad	78	7	5	6	8	5	18	14	5	2	5	3
Menn	40	3	2	5	2	4	10	8	3	-	2	1
Kvinner	38	4	3	1	6	1	8	6	2	2	3	2
0110 Mosberg	117	5	16	3	9	5	38	11	11	1	12	6
Menn	62	2	11	-	5	1	25	4	7	-	4	3
Kvinner	55	3	5	3	4	4	13	7	4	1	8	3
0111 Flaten	38	4	3	1	2	2	6	6	6	1	4	3
Menn	21	3	-	-	2	1	3	3	4	1	3	1
Kvinner	17	1	3	1	-	1	3	3	2	-	1	2
0112 Nelaug	189	21	28	10	13	10	52	19	12	4	14	6
Menn	102	16	15	7	6	6	28	12	3	1	5	3
Kvinner	87	5	13	3	7	4	24	7	9	3	9	3
0113 Tovdal	94	3	8	1	6	4	26	13	10	3	12	8
Menn	50	2	2	-	3	2	16	9	6	1	6	3
Kvinner	44	1	6	1	3	2	10	4	4	2	6	5
0114 Skjeggedal	18	-	2	2	3	-	2	1	1	1	1	5
Menn	10	-	-	1	3	-	1	-	1	1	-	3
Kvinner	8	-	2	1	-	-	1	1	-	-	1	2
Uoppgitt	4	-	-	-	-	4	-	-	-	-	-	-

Tabell 27. Yrkesaktive 16 år og over i året, etter næring, kjønn og type bustadstrøk/grunnkrins.
3. november 1990

	I alt	Jord- bruk, skog- bruk, fiske og fangst	Oljeut- vinning og berg- verks- drift	Industri	Kraft- og vass- for- syning	Bygge- og anleggs- verk- sem	Vare- handel, hotell- og restau- rant- verk- sem	Transport, lagring, post- og telekom- munika- sjonar	Bank-, finan- sierings- og forsikrings- verksem, ei- gedoms- drift og forretnings- messig teneste- yting	Offent- leg, sosial og privat tenes- teyting
Kommunen	850	153	4	138	26	84	92	74	15	264
Menn	517	122	3	99	24	78	34	56	7	94
Kvinner	333	31	1	39	2	6	58	18	8	170
Type bustadstrøk og kjønn										
Tettsteder										
Tettbygde strøk	284	11	2	34	14	32	41	14	5	131
Menn	157	9	2	27	13	30	16	8	2	50
Kvinner	127	2	-	7	1	2	25	6	3	81
3591 Åmli	284	11	2	34	14	32	41	14	5	131
Menn	157	9	2	27	13	30	16	8	2	50
Kvinner	127	2	-	7	1	2	25	6	3	81
Spreittbygde strøk	562	141	2	103	12	51	51	60	10	132
Menn	358	112	1	72	11	47	18	48	5	44
Kvinner	204	29	1	31	1	4	33	12	5	88
Uoppgitt	4	1	-	1	-	1	-	-	-	1
Delområde, grunnkrins og kjønn										
01 Åmli	846	152	4	137	26	83	92	74	15	263
Menn	515	121	3	99	24	77	34	56	7	94
Kvinner	331	31	1	38	2	6	58	18	8	169
0101 Gjøvdal	42	18	-	3	-	2	4	3	-	12
Menn	25	13	-	2	-	2	1	3	-	4
Kvinner	17	5	-	1	-	-	3	-	-	8
0102 Homdrom	45	11	-	8	4	2	6	2	-	12
Menn	29	8	-	5	4	2	2	2	-	6
Kvinner	16	3	-	3	-	-	4	-	-	6
0103 Sandå	58	16	-	11	3	5	3	6	1	13
Menn	41	12	-	8	3	5	3	4	1	5
Kvinner	17	4	-	3	-	-	-	2	-	8
0104 Åmli 1	78	4	-	10	-	8	12	3	-	41
Menn	42	2	-	9	-	7	7	2	-	15
Kvinner	36	2	-	1	-	1	5	1	-	26
0105 Åmli 2	206	7	2	24	14	24	29	11	5	90
Menn	115	7	2	18	13	23	9	6	2	35
Kvinner	91	-	-	6	1	1	20	5	3	55
0106 Tveit	68	18	-	13	1	5	3	6	1	21
Menn	40	15	-	9	1	3	-	4	-	8
Kvinner	28	3	-	4	-	2	3	2	1	13
0107 Eppeland	76	18	-	14	1	5	15	7	2	14
Menn	48	14	-	10	1	5	7	6	-	5
Kvinner	28	4	-	4	-	-	8	1	2	9
0108 Skeimo	24	12	-	4	-	1	1	-	1	5
Menn	17	10	-	3	-	1	-	-	1	2
Kvinner	7	2	-	1	-	-	1	-	-	3
0109 Simonstad	39	9	-	10	1	-	2	3	2	12
Menn	23	7	-	7	1	-	-	3	1	4
Kvinner	16	2	-	3	-	-	2	-	1	8
0110 Mosberg	54	4	-	11	1	17	4	4	-	13
Menn	32	2	-	7	1	15	1	2	-	4
Kvinner	22	2	-	4	-	2	3	2	-	9
0111 Flaten	15	6	-	3	1	2	1	-	-	2
Menn	11	5	-	3	-	2	-	-	-	1
Kvinner	4	1	-	-	1	-	1	-	-	1
0112 Nelaug	77	-	1	14	-	10	10	22	3	17
Menn	49	-	1	11	-	10	2	20	2	3
Kvinner	28	-	-	3	-	-	8	2	1	14
0113 Tovdal	57	24	1	12	-	2	2	7	-	9
Menn	37	22	-	7	-	2	2	4	-	-
Kvinner	20	2	1	5	-	-	-	3	-	9
0114 Skjeggedal	7	5	-	-	-	-	-	-	-	2
Menn	6	4	-	-	-	-	-	-	-	2
Kvinner	1	1	-	-	-	-	-	-	-	-
Uoppgitt	4	1	-	1	-	1	-	-	-	1

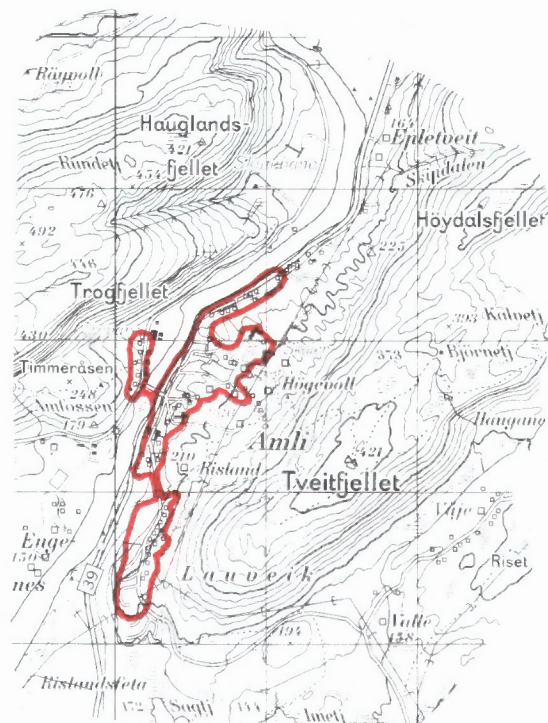
Tabell 28. Privathushald. Utvalde kjenneteikn for bustadstandard, og disponering av personbil. Bustadstrøk/grunnkrins. 3. november 1990

	Alle privat- hushald	Bustaden har både bad og WC	Kjøkken 6 m ² eller større	Bustaden bygd etter 1960	Hushaldet eig bustaden	Hushaldet dispo- nerer bil	Bustad- romma er på eitt plan	Bustaden ligg i 2. et. eller huset har ikkje heis
Kommunen	772	672	712	312	623	570	573	60
Type bustadstrøk								
Tettstader								
Tettbygde strøk	233	219	210	134	182	187	189	23
3591 Åmli	233	219	210	134	182	187	189	23
Spreittbygde strøk	537	452	500	177	440	381	383	37
Uoppgitt	2	1	2	1	1	2	1	-
Delområde og grunnkrins								
01 Åmli	770	671	710	311	622	568	572	60
0101 Gjøvdal	38	33	37	8	30	29	28	3
0102 Homdrom	55	48	47	13	48	30	34	1
0103 Sandå	67	61	63	21	53	49	46	6
0104 Åmli 1	79	74	69	26	59	61	59	7
0105 Åmli 2	155	146	142	108	124	127	131	16
0106 Tveit	59	50	53	22	47	45	45	4
0107 Eppeland	91	74	87	30	73	59	61	7
0108 Skeimo	23	17	21	11	18	19	14	1
0109 Simonstad	29	21	26	11	21	21	18	1
0110 Mosberg	46	34	45	17	42	33	31	3
0111 Flaten	20	12	19	-	18	14	10	3
0112 Nelaug	60	57	55	26	49	45	54	4
0113 Tovdal	42	38	40	16	34	32	35	4
0114 Skjeggedal	6	6	6	2	6	4	6	-
Uoppgitt	2	1	2	1	1	2	1	-



Kartgrunnlag M ca. 1:250 000
Løyvenr. 74/91 Statens kartverk

Avgrensning av Åmli tettstad



Kartgrunnlag M ca. 1:50 000
Løyvenr. 74/91 Statens kartverk



FoB 90

Folke- og bustadteljing 1990 blir gjennomført av Statistisk sentralbyrå

Opggavene er undergitt teleplikt. Dei vil berre bli nytta til å utarbeide statistikk og vil bli oppbevarte på ein trygg måte.

VIKTIG:

Bruk helst blyant eller blå/svart kulepenn

Slik:

Ikkje slik:



1 Kven bur du saman med i leilegheita?
Rettleiinga fortel kva vi meiner med ei leilegheit. Set fleire kryss om nødvendig.

- | | |
|---|---|
| <input checked="" type="checkbox"/> Ingen | <input checked="" type="checkbox"/> Sysken |
| <input checked="" type="checkbox"/> Ektemake | <input checked="" type="checkbox"/> Svigerforeldre, svigerinne, svoger, svigerbarn, tante, onkel, niese, nevø |
| <input checked="" type="checkbox"/> Sambuar | <input checked="" type="checkbox"/> Besteforeldre, barnebarn |
| <input checked="" type="checkbox"/> Dotter, son | <input checked="" type="checkbox"/> Andre personar |
| <input checked="" type="checkbox"/> Mor, far | |

2 Hadde du inntekstgivande arbeid i minst 100 timar i året frå 3. nov. 1989 til 2. nov. 1990?
Arbeid som ulønt familiemedlem i familiebedrift blir også rekna som inntekstgivande arbeid (t.d. butikk, gardsbruk).

- Ja Nei

! Svare du nei her, skal du ikkje fylle ut resten av denne sida.

3 Kor mange månader hadde du heiltids- og/eller deltidisarbeid i året frå 3. nov. 1989 til 2. nov. 1990?
Sjå rettleiinga.

Heiltid: månader

Deltid: månader

4 Før opp namn og adresse på den arbeidsstaden (bedrifta) der du hadde inntekstgivande arbeid lengst tid i året frå 3. nov. 1989 til 2. nov. 1990.
Med bedrift meiner vi fabrikk, butikk, gardsbruk, likningskontor e.l.

Namn:

Gate/veg:

Poststad:

5 Gjer greie for verksemda på denne arbeidsstaden så nøye som du kan.
Skriv t.d. produksjon av møblar, sal av bilar, bokhandel, jordbruk, utleige av maskiner, arkitektverksemd e.l.

Verksemd:

6 Kva for yrke (tittel) hadde du på denne arbeidsstaden?
Skriv t.d. heimehjelp, rørleggjar, frisør, sjukepleiar, reingjeringshjelp, kokk, platearbeidar, salskonsulent, førskulelærer e.l.

Yrke:

7 Korleis er/var du knytt til arbeidsstaden du nemnde i spørsmål 4?

- Som fast eller mellombels tilsett
- Som sjølvstendig næringsdrivande (eigar)
- Som familiemedlem utan fast lønn i familiebedrift

8 Hadde du inntekstgivande arbeid i veka 27. okt. - 2. nov. 1990?
Sjå rettleiinga.

- Ja Nei

! Svare du nei her, skal du ikkje fylle ut resten av denne sida.

9 Kva er den vanlege/avtala arbeidstida di i veka?

- 1-9 timar 30-34 timar
- 10-19 timar 35-39 timar
- 20-29 timar 40 timar eller meir

10 Kor mange timar inntekstgivande arbeid utførte du i veka 27. okt. - 2. nov.?

- 1-9 timar 35-39 timar
- 10-19 timar 40 timar eller meir
- 20-29 timar Ingen, eg arbeidde ikkje denne veka
- 30-34 timar

! Arbeidde du ikkje denne veka, skal du ikkje fylle ut resten av denne sida.

11 Kvar møtte du på arbeid i veka 27. okt. - 2. nov.?
Sjå rettleiinga.

- Eg møtte fast på same arbeidsstaden/adressa som eg førte opp i spørsmål 4
- Eg møtte fast på ein annan stad.
Skriv adressa
- Kommune:
- Gate/veg:
- Poststad:
- Eg møtte på ulike stader denne veka

! Møtte du på ulike stader denne veka, skal du ikkje fylle ut resten av denne sida.

12 Kor mange gonger reiste eller gjekk du frå heimstaden din til arbeidsstaden i veka 27. okt. - 2. nov.?
Med heimstad meiner vi adressa i namnefeltet øvst på skjemaet.

- Ingen, eg bur på arbeidsstaden (arbeider heime) 1 gong
- 2-3 gonger
- Ingen, eg var ikkje på heimstaden denne veka 4 gonger eller fleire

! Reiste du ikkje denne veka, skal du ikkje fylle ut resten av denne sida.

13 Kor lang tid brukte du til vanleg frå heimstaden til arbeidsstaden (ein veg) i veka 27. okt. - 2. nov.?

- Under 15 min 45-59 min
- 15-29 min 60-89 min
- 30-44 min 90 min eller meir

14 Kva for transportmiddel brukte du til vanleg frå heimstaden til arbeidsstaden (ein veg) i veka 27. okt. - 2. nov.?
Set fleire kryss om nødvendig.

- Bil Båt
- Buss Brukte sykkel, gjekk i meir enn 10 min
- Tog, trikk, T-bane Anna

VIKTIG:

 Bruk helst
blyant eller
blå/svart kulepenn

 Slik:

 Ikkje slik:

Spørsmåla på denne sida gjeld leilegheita der oppgåvegivaren er registrert som busett 3. november 1990 i Folkeregisteret, sjå adressa i namnefeltet på den andre sida.

- 1 Har andre som bur i leilegheita fått bustadskjema? Ja Nei

Dersom det er motteke eitt bustadskjema i leilegheita, skal det fyllast ut og sendast tilbake i svarkonvolutt saman med alle personskjema.

Dersom fleire i leilegheita har fått bustadskjema, treng de berre svare på spørsmåla om bustaden (leilegheita) på eitt av dei. For kvar leilegheit skal det nyttast berre ein svarkonvolutt. Send derfor alle skjema frå dei busette i leilegheita tilbake i den same svarkonvolutt.

- 2 Kor mange rom på 6 m² eller meir er det i leilegheita? Ta ikkje med kjøkken, gang, bad o.l.

 1 2 3 4 5

 6 7 8 9 eller fleire

- 3 Kor stor er leilegheita målt i kvadratmeter? Ta med alle rom til bustadformål, også kjøkken, gang, bad o.l.

 Under 50 m² 100-129 m²
 50-59 m² 130-149 m²
 60-79 m² 150-199 m²
 80-99 m² 200 m² eller meir

- 4 Kor stort er kjøkkenet i leilegheita?

 6 m² eller større Det er ikkje kjøkken i leilegheita

 Mindre enn 6 m²

- 5 Er det bad eller dusj inne i leilegheita?

 Ja Nei

- 6 Er det vassklosett inne i leilegheita?

 Ja Nei

- 7 Kva slags kjelder til oppvarming er det i leilegheita?

 Sentralvarme (radiatorar e.l.) Omnar for flytande brensel (olje, parafin e.l.)

 Elektriske omnar, varmekablar e.l. Omnar for fast brensel (ved, koks e.l.)

- 8 Har leilegheita kjøkken, bad/dusj, wc og minst eitt bustadrom i same etasje?

 Ja Nei

- 9 Kva etasje ligg leilegheita i?

Set fleire kryss dersom leilegheita har bustadrom i fleire etasjar.

 Kjellaretasje Underetasje

 1. 2. 3. 4. 5. eller høgare

- 10 Kva slags eige-/leigeforhold er det til leilegheita? Set berre eitt kryss.

 Eg/vi eig ho gjennom eit burettslag eller bustadaksjeselskap

 Eg/vi eig ho aleine eller saman med andre

 Eg/vi leiger ho gjennom arbeidet (tenestebustad)

 Eg/vi leiger ho for eit avgrensa tidsrom

 Eg/vi leiger ho på andre vilkår

- 11 Kor mange personbilar disponerer dei som bur i leilegheita?

 Ingen 1 2 3 eller fleire

- 12 Sorterer hushaldet til vanleg avfallet sitt?

Set berre kryss for avfallstypar som blir leverte/henta etter at dei er sorterte ut.

 Inga særskild sortering. Praktisk vanskeleg, manglar tilbod e.l.

 Papir Måling, lakk, olje e.l.

 Glas Anna avfall

 Batteri

- 13 Kva slags hus ligg leilegheita i?

Sjå rettleinga.

 Frittliggjande einebustad eller våningshus knytt til gardsdrift

 Hus i kjede, rekkjehus, terrassehus eller vertikaldelt tomannsbustad

 Horisontaldelt tomannsbustad eller anna bustadbygg med mindre enn 3 etasjar

 Blokk, leigegard eller anna bustadbygg med 3 etasjar eller meir

 Forretningsbygg, pensjonat, aldersheim, militærførelgning eller anna bygg for felleshushald

- 14 Er det heis i huset?

 Ja Nei

- 15 Kor mange leilegheiter er det i huset?

 1 2 3 4 5

 6 7 8 9 eller fleire

- 16 Når vart huset bygd? (opphavleg byggjear)

 1900 eller før 1946 - 1960

 1901 - 1920 1961 - 1970

 1921 - 1940 1971 - 1980

 1941 - 1945 1981 - 1990

Pris kr 50,00

Publikasjonen kjem ut i kommisjon hos Universitetsforlaget, Oslo, og er til salgs hos alle bokhandlarar.

ISBN 82-537-3257-0