

1511 VANYLVEN



Folke- og bustadteljing 1990

Vanylven

**FOLKE- OG BUSTADTELJING
1990**

KOMMUNEHEFTE

1511 VANYLVEN

STATISTISK SENTRALBYRÅ
OSLO-KONGSVINGER 1991

ISBN 82-537-3246-5

EMNEGRUPPE
31 Folketellinger

ANDRE EMNEORD
Arbeidstid
Befolkning
Boliger
Grunnkretser
Husholdninger
Sysselsetting
Yrkesaktive

Forord

Hovudformålet med Folke- og bustadteljing 1990 er å gi eit bilete av befolkningen og levekåra i det norske samfunnet.

Eit anna viktig formål er å gi statistikk for mindre geografiske område som kommunar og delar av kommunar. For å dekkje dette formålet gir Statistisk sentralbyrå ut eit statistisk hefte for kvar kommune.

Når kommunehefta for alle kommunane i eit fylke er publiserte, vil det bli laga eit samandrag for fylket med tabellar som svarar til dei som finst i kommunehefta. Når alle kommunane i landet har fått hefta sine, vil det også bli laga eit samandrag for heile landet.

Innan utgangen av 1992 vil det vere etablert ein endeleg folketeljingsfil, og det blir utarbeidd eit hefte som dokumenterer folketeljingsprosjektet.

Resultata frå FoB90 vil i tillegg vere tilgjengelege i databasar i SSB, bl.a. Regionalstatistisk database. Det er vidare planar om ei spreing av folketeljingsdata i samband med publisering av annan statistikk frå SSB. Resultata vil ein også kunne få på maskinlesbar form. Brukarar som ønskjer meir omfattande bearbeiding av materialet vil få dette gjort i SSB mot å betale kostnadene.

Oslo/Kongsvinger, 4. desember 1991

Svein Longva

Jan Furseth

Innhold

	Side
Tabellregister	6
Figurdel	7
Tekstdel	
1. Formål	8
2. Opplegg og gjennomføring	8
2.1. Statistikkens omfang	8
2.2. Grunnlag for statistikken	8
2.3. Datainnsamling	8
3. Feilkilder og usikkerhet ved resultatene	8
4. Enheter, geografiske nivåer og kjennemerker	9
4.1. Enheter	9
4.2. Geografiske nivåer	10
4.3. Kjennemerker	11
4.3.1. Personkjennemerker	11
4.3.2. Boligkjennemerker	14
4.3.3. Husholdningskjennemerker	15
5. Merknader til tabellene	16
Tabelldel	17
Vedlegg	
Kart over grunnkretser	
Kart over tettsteder	
Personskjema	
Boligskjema	

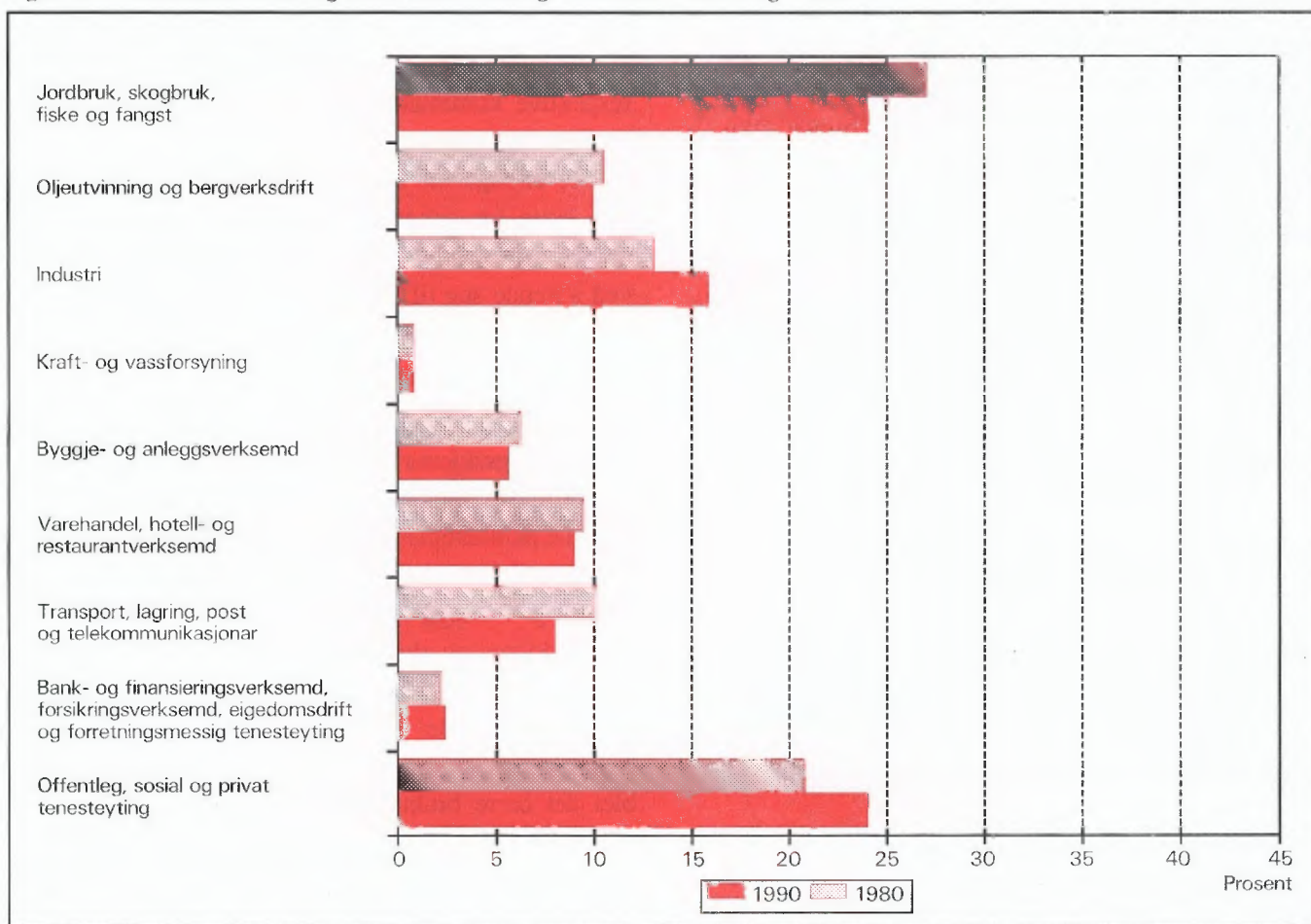
Standardtegn i tabeller

- Null
- 0,0 Mindre enn 0,5 av den brukte enheten

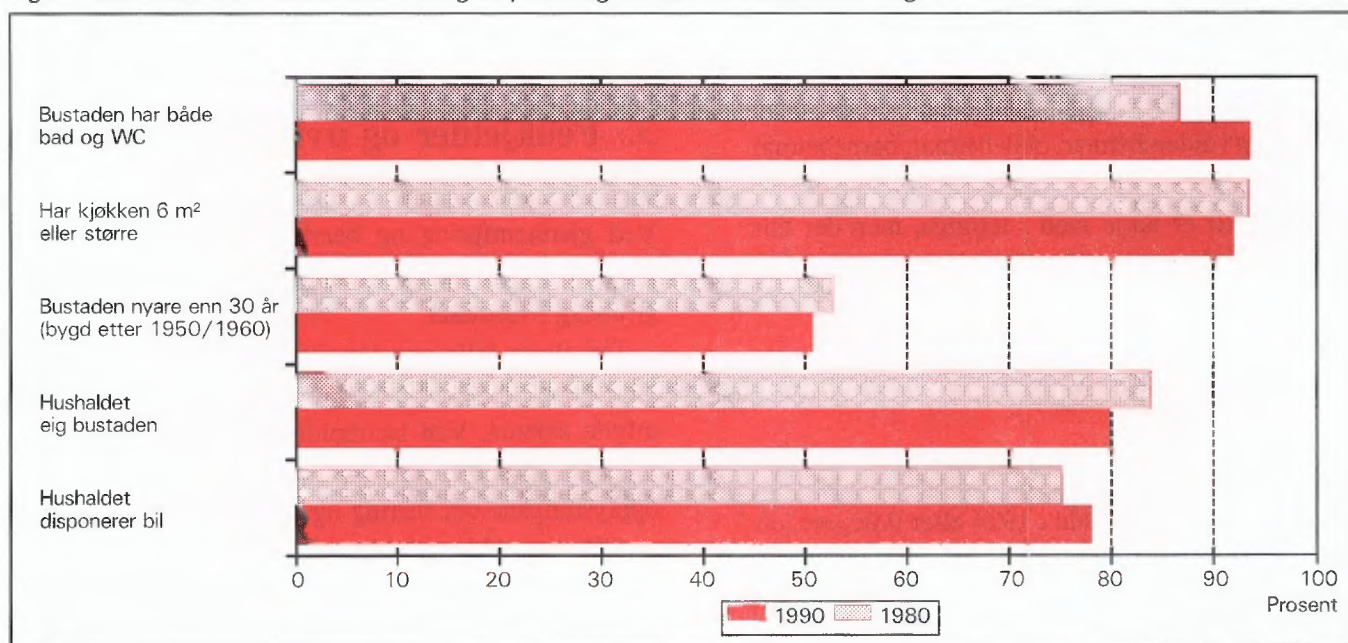
Tabellregister

	Side
1. Folkemengd ved folketeljningane 1875 - 1990, etter kommunegrensar pr. 3. november 1990	17
2. Folkemengd etter kjønn, ekteskapeleg status og alder. 3. november 1990	17
3. Hovudtal for utdanning. Personar 16-66 år etter yrkesaktivitet, arbeidstid i året, kjønn og utdanning. 3. november 1989 - 2. november 1990	18
4. Personar 16 år og over. Hovudtal for yrkesaktivitet i året 3. november 1989 - 2. november 1990 .	19
5. Hovudtal for yrkesaktive i året 3. november 1989 - 2. november 1990	20
6. Yrkesaktive 16 år og over, etter alder og næring/yrkesfelt. 3. november 1989 - 2. november 1990 .	21
7. Yrkesaktive 16 år og over, etter kjønn, arbeidstid i året og næring/yrkesfelt. 3. november 1989 - 2. november 1990	22
8. Hovudtal for yrkesaktive i veka 27. oktober - 2. november 1990, etter vanleg/avtala arbeidstid . . .	24
9. Yrkesaktive 16 år og over i veka 27. oktober - 2. november 1990, etter kjønn, vanleg/avtala arbeidstid og næring/yrkesfelt	25
10. Yrkesaktive 16 år og over med fast oppmøteplass på arbeid i veka 27. oktober - 2. november 1990, etter talet på arbeidsreiser, reisetid og yrkesfelt/oppmøteplass	26
11. Yrkesaktive 16 år og over med fast arbeidsreise i veka 27. oktober - 2. november 1990, etter reisemåte, oppmøteplass, talet på arbeidsreiser, reisetid og etter reisemåte, kjønn og alder	27
12. Bustader og busette. Hustype, talet på rom, kjøkken. 3. november 1990	28
13. Bustader, rom og busette, etter hustype. 3. november 1990	28
14. Bustader etter eigeform og areal. Rom og busette, etter eigeform. 3. november 1990	28
15. Bustader etter talet på rom og talet på busette. 3. november 1990	29
16. Bustader etter byggjeår for huset og hustype/eigeform/kjelde til oppvarming. Busette og rom, etter byggjeår for huset. 3. november 1990	29
17. Bustader og busette. Sanitærutstyr, storleik og tilgjenge. 3. november 1990	30
18. Bustader etter standardindikatorar. Busette etter alder og standardindikatorar. 3. november 1990 . .	31
19. Hushald, familiar og personar, etter hushaldstipe. Hushald etter hushaldstipe og talet på familiar i hushaldet/yrkesaktivitet i hushaldet/eigeform/talet på rom i bustaden og kjøkken. 3. november 1990	32
20. Hushald, familiar og personar, etter hushaldsstorleik/hushaldstipe. Absolutte tal og prosent. 3. november 1990	33
21. Hushald etter hushaldstipe og disponering av personbil/sortering av avfall. 3. november 1990	34
22. Familiar i privathushald etter familietype. Personar etter alder og familietype. 3. november 1990	34
23. Hovudtal for par og personar i par. 3. november 1990	35
24. Barn 0-17 år etter alder, familietype og mors/fars yrkesaktivitet i veka 27. oktober - 2. november 1990	35
25. Personar 67 år og over. Alder, talet på personar i hushaldet, hushaldstipe og indikatorar for bustadstandard. 3. november 1990	36
26. Folkemengd etter alder, kjønn og type bustadstrøk/grunnkrins. 3. november 1990	37
27. Yrkesaktive 16 år og over i året, etter næring, kjønn og type bustadstrøk/grunnkrins. 3. november 1990	39
28. Privathushald. Utvalde kjenneteikn for bustadstandard, og disponering av personbil. Bustadstrøk/grunnkrins. 3. november 1990	41

Figur 1. Yrkesaktive 16 år og over, etter næring. Prosent. 1980 og 1990



Figur 2. Hovudtal for bustadstandard og disponering av bil. Prosent. 1980 og 1990



1. Formål

Hovudformålet med Folke- og bustadteljing 1990 (FoB90) er å gi eit bilete av befolkningen og levekåra i det norske samfunnet. Moderne folketeljingar legg stor vekt på å sjå opplysningar om bustader og butilhøve, sysselsetjing og yrke, utdannings- og inntektsforhold, arbeidsreiser mv. i samanheng.

Formålet med denne publikasjonen er å gi ei omtale av kvar kommune, og av område som er mindre enn ein kommune (delområde, krinsar, tettstader).

2. Opplegg og gjennomføring

2.1. Kva statistikken omfattar

FoB90 omfattar alle personar (også utanlandske statsborgarar) som var registrerte som busette i Noreg på teljingstidspunktet 3. november 1990, i samsvar med forskriftene om føring og ordning av folke- og bustadregistra.

Bustadteljinga har med alle privatbustader der minst éin person var registrert som busett 3. november 1990.

Teljinga omfattar *ikkje* bustader der det ikkje budde folk eller der det budde nokon berre mellombels (t.d. ugifte personar som oppheldt seg utanom foreldrehimen på grunn av skolegang). Det er heller ikkje henta inn opplysningar om bustaden for dei som oppheldt seg i aldersheimar, pleieheimar, barneheimar og andre fellesinstitusjonar og får stell og tilsyn der.

Eininga *hus* er ikkje med i teljinga, men det blir gitt nokre opplysningar om det huset som bustaden ligg i.

2.2. Grunnlag for statistikken

I kommunar med færre enn 6 000 innbyggjarar fekk alle personar som var fødde i 1974 eller tidlegare, eit personskjema. Den eldste i kvar familie fekk i tillegg eit bustadskjema.

Svara på spørsmåla på desse utgjer dei fleste opplysningane i folke- og bustadteljinga. Dei andre oppgåvene kjem frå ulike statistiske og administrative register. Dei viktigaste registerkjennemerka er kjønn, alder og andre demografiske kjennemerke og utdanning.

I kommunar med 6 000 eller fleire innbyggjarar er det henta inn opplysningar på skjema berre frå eit utval av befolkningen 16 år og over. Teljingsopplegget i utvalskommunane blir omtala i hefta for dei respektive kommunane, og i det informasjonsheftet som er nemnt.

Det er laga eit eige informasjonshefte som m.a. gjer greie for bakgrunn, metode, fagleg innhald og opplegg for bearbeiding av teljinga. Heftet kan ein få ved å vende seg til SSB, Folketeljingskontoret.

2.3. Datainnsamling

Folketeljingsskjema blei sende i posten direkte til kvar einskild oppgavegivar. Namn og adresse frå Det sentrale personregister (DSP) blei førde på i førehand.

Alle oppgavegivarane fekk eit personskjema med rettleiing. I tillegg fekk den eldste i kvar familie eit bustadskjema og ein svarkonvolutt.

Utfylte skjema frå alle oppgavegivarane i leilegheita/bustaden blei sende samla tilbake i svarkonvolutten. Der det budde fleire familiar i same bustad, blei det berre brukt éin svarkonvolutt og berre eitt bustadskjema blei utfylt. Innsamlingsmetoden gav derfor grunnlag for å gruppere personar til hushald (sjå nedanfor).

Personar som ikkje hadde sendt inn folketeljingskjema til rett tid, fekk tilsendt inntil to adresserte purringar.

3. Feilkjelder og uvisse resultat

Ved gjennomføring og bearbeiding av ei statistisk undersøking vil det alltid kunne oppstå feil som kan gi utslag i resultatata.

Dei fleste feila oppstår vanlegvis under oppgaveinnhentinga og kjem av urette svar eller mangelfullt utfylte skjema. Ved bearbeiding kan det oppstå feil når opplysningane blir koda, i vårt tilfelle spesielt opplysningane om næring og yrke.

SSB har ikkje kontakta oppgavegivarane dersom det vart funne feil eller manglar ved utfyllinga. Materialet har likevel gjennomgått omfattande maskinelle kontroll- og opprettingsrutinar. For kjennemerke med uoppgitt svar er det rekna ut eit mest mogleg sannsynleg svar på grunnlag av dei andre opplysningane personen har gitt og ut frå svara frå andre oppgavegivarar.

Kontroll- og opprettingsrutinane vil bli nærare omtala i publikasjonen som dokumenterer FoB90-prosjektet. Publikasjonen vil bli gitt ut sist i 1992.

SSB gjennomfører ei kvalitetsundersøking i samband med folketeljinga. Undersøkinga tek sikte på å kontrollere kvaliteten av hushaldssamansetjinga i folketeljinga. Vidare skal ein vurdere eventuelle konsekvensar for statistikken av å nytte regelverket i folkeregisterlova som grunnlag for geografisk plassering av befolkningen. Ein ventar at resultatata vil liggje føre i 1992.

4. Einingar, geografiske nivå og kjennemerke

Når ikkje anna er nemnt, gjeld opplysningane situasjonen 3. november 1990.

4.1. Einingar

Person

Teljinga omfattar alle personar som etter folkeregisteret er registrert som busett i Noreg på teljingsdagen 3. november 1990. Kven som skal reknast som busett og kvar dei skal ha adressa si, går fram av forskriftene om føring og ordning av folkeregistra.

Busette

Med busette meiner vi personar busette i privathushald. Talet på *busette i alt* vil derfor vere mindre enn talet på *personar i alt* i kommunen (folkemengd).

Barn

I tabellane 19-21 og 23-24 omfattar omgrepet *Barn* ugifte heimebuande barn under 18 år som er registrerte busette i familien til minst ein av foreldra eller andre føresette. Eldre barn som bur i heimen, er ikkje rekna som barn etter denne definisjonen.

Par (ektepar og sambuarpar)

Som *Par* blir rekna gifte par og sambuarpar.

Gifte par er ektepar som er registrerte busette i same privatbustad, aldersheim, pleieheim e.l.

Sambuarpar er personar som lever saman i ekteskapsliknande forhold utan å ha inngått formelt ekteskap.

Begge personane i eit par må vere registrerte som busette på same adressa.

Familie

Som familie reknar vi:

- ektepar og eventuelle ugifte heimebuande barn utan omsyn til alderen på barnet
- mor/far med ugifte heimebuande barn utan omsyn til alderen på barnet
- kvar enkelt person som ikkje høyrer med i gruppane over (einsleg)

Eit familienummer er eitt av kjennemerka for kvar person i Det sentrale personregister. Grupperinga til familie i teljinga er gjort med utgangspunkt i dette familienummeret.

Alle i ein familie i teljinga må vere registrerte busette på same adressa (same kommune og poststad), og dei kan berre inngå i eitt hushald. Personar, t.d. ektefellar, som etter denne regelen er plasserte på kvar sin stad, er ikkje grupperte til same familie i teljinga, sjølv om dei har likt familienummer i Det sentrale personregister.

Barn som har gått ut av familien fordi dei har fått eigne barn, har meldt flytting og/eller inngått ekteskap, blir aldri rekna til foreldra sin familie på eit seinare tidspunkt. Når t.d. eit ektepar bur saman med eit skilt barn, utgjer ektefellane og barnet kvar sin familie.

Ein familie kan aldri bestå av meir enn to generasjonar.

Ugifte sysken som bur saman i ein bustad der ingen av foreldra er busette, blir rekna som kvar sin éinpersonfamilie.

Personar med ukjend bustad eller familienummer blir rekna som einslege (éinpersonfamiliar).

I eit sambuarpar utgjer kvar sambuar sin eigen familie saman med eigne barn. Felles barn er med i familien til éin av foreldra.

Hushald

Til same hushald er rekna personar som er registrerte busette i same bustad. Slike hushald blir kalla *bustadhushald*. Eit hushald kan vere samansett av ein eller fleire familiar. Grupperinga av personar til bustadhushald er hovudsakleg gjort ut frå innsendingsmåten (felles retur) og opplysningar gitt i teljings skjemaet. Sjølv om Det sentrale personregister ikkje gir oversikt over kven som bur saman i kvar einskild bustad, er adresseopplysningane i registeret nytta som eit supplement i arbeidet med å konstruere hushaldet.

I teljinga blir det skilt mellom privat- og felleleshushald.

Gruppa *Privathushald* omfattar personar som er registrerte som busette i same privatbustad. Sidan alle opplysningane om hushald i teljinga er knytt til denne typen, er talet på hushald i alt derfor lik talet på privathushald.

Til *Felleleshushald* er rekna slike som er registrerte busette i aldersheimar, pleieheimar, barneheimar o.l., og som får stell og tilsyn der. Tilsette som er busette i/ved felleleshushaldet, er alltid rekna som busette i privathushald. Det same gjeld militært personell som er registrerte busette i forlegningen.

Folketeljinga gir ikkje statistikk over felleleshushald. Det er hovudsakleg fordi personar som oppheld seg på institusjon, men som er registrerte busette i heimen, tilhører privathushaldet dei er registrerte i. Ein statistikk på dette grunnlaget ville derfor gi eit misvisande bilete.

Bustad (leilegheit)

Ein bustad er eitt eller fleire rom som er bygde eller ombygde til heilårs privatbustad for ein eller fleire personar. Det må vere tilgjenge til rommet/romma utan at ein må gå gjennom ein annan bustad. For å gjere det enkelt blir det i tabellane brukt nemninga bustad i staden for privatbustad.

Ein bustad er t.d. rekkjehusleilegheit, leilegheit i tomannsbustad, leilegheit i leigegard, blokkleilegheit og hybelleilegheit. Einebustad er også leilegheit.

Ein hybel i privathus er ein bustad dersom han har eigen inngang. I hybelhus er kvar hybel rekna som eigen bustad, også der rom som t.d. kjøkken og bad er felles. Leilegheiter og hyblar som blir disponerte av privathushald i sjukehus, institusjonar, militærforlegningar o.l., er alltid rekna som eigen bustad.

I somme tilfelle kan ein bustad omfatte meir enn ei leilegheit. Det gjeld når personar i same familie (t.d. ugifte barn) bur i eiga leilegheit (t.d. hybelleilegheit) på same adressa som resten av familien. I slike tilfelle omfattar bustaden alle leilegheitene som familiemedlemmane brukar.

Fordi omgrepet bustadhushald blir brukt, blir talet på bustader det same som talet på privathushald i teljinga.

Det er ikkje innhenta oppgåver for bustader der ingen er registrert busett (sjå avsnitt 2.1).

Hus er ikkje eiga eining i teljinga, men bustadkjennemerka omfattar nokre opplysningar om huset som bustaden ligg i.

4.2. Geografiske nivå

Grunnkrens, delområde

Grunnkrensane er utforma slik at dei skal vere stabile over ein rimeleg tidsperiode. Ein grunnkrens er eit samanhengande geografisk område, og har mest mogleg einsarta natur, næringsgrunnlag, kommunikasjonsforhold og busetnad. Folkemengd og areal bør ikkje variere for sterkt. Visse variasjonar i befolkningsgrunnlaget finst likevel - ein krens i spreittbygde strøk kan ha under 100 innbyggjarar, medan dei tettast utbygde byområda kan ha over 1 000.

Fordi kringen skal vere stabil, er han ikkje knytta opp til tettstadsavgrensinga. Ein krens kan derfor innehalde både tett og spreitt busetnad.

Det er ikkje stilt krav om at grunnkrensgrensene skal falle saman med grensene for kyrkjesokn, skole- eller valkrinsar.

Landet er delt inn i om lag 13 600 grunnkrinsar.

Grunnkrensane er grupperte saman til *delområde* (bydelar/bygdelag). I eit delområde er det vanlegvis 1 000 - 3 000 personar i spreittbygde strøk og 3 000 - 5 000 i tettbygde. I alt er det om lag 1 550 delområde i landet.

Alle adressene i landet er gitt kodar for grunnkrins og delområde. Kodane er ein del av datagrunnlaget i Det sentrale personregister. Grunnkrinsinndelinga i FoB90 kan samanliknast med FoB80. I visse tilfelle (ved krinsdelingar i perioden) må samanlikninga skje med utgangspunkt i grupper av 1990-krinsar.

Kart over grunnkrinsar og delområde er med som vedlegg til heftet.

Kommune

Vi går ut i frå at kvar einskild person i teljinga har bustaden sin i den kommunen og den bustaden der vedkommande var registrert som busett i Folkeregistret 3. november 1990.

Hovudregelen er at ein person skal registrerast som busett der han eller ho tar døgnkvila si. Dei viktigaste unntaka frå denne hovudregelen gjeld:

- Ugifte personar som pga. studier, skolegang eller verneplikts-/sivilteneste oppheld seg utanom foreldra/forsørgjaren sin bustad. Dei skal vere registrerte i foreldra/forsørgjaren sin bustad.
- Gifte personar som det meste av tida må bu borte frå heimen pga. arbeid, studier, verneplikts-/sivilteneste (t.d. yrkesaktive som er vekependlarar). Dei skal vere registrerte i ektefellen sin felles bustad.
- Personar som er innlagde på sjukehus eller sette inn i fengsel, arbeidsanstalt e.l. Dei skal vere registrerte der dei var busette før dei blei innlagde/innsette.

Personar som ikkje kan knytast til ein bestemt bustad, blir rekna til gruppa *Utan fast opphaldsstad*. Dei er rekna med i den kommunen der dei sist hadde fast bustad.

Det er ikkje innhenta opplysningar om mellombels bustad. Folketeljinga gir derfor ikkje oppgåver over den eksisterande befolkningen.

Tettstad

For at ei hussamling skal reknast som tettstad, må det bu minst 200 personar der, og avstanden mellom husa må normalt ikkje overstige 50 meter. Det er tillate med avvik etter skjøn for område som ikkje skal eller kan bli busette. Dette kan t.d. vere parkar, idrettsanlegg, industriområde, eller naturlege hindringar som elvar eller dyrkbare område. Hussamlingane som naturleg hører med til tettstaden, blir tekne med i ein avstand på 400 meter frå tettstadkjernen.

Tettstadsavgrensinga er uavhengig av grunnkrinsinndelinga, og kan også gå på tvers av kommuneinndelinga.

Kart over tettstadene i kommunen er med som vedlegg til heftet.

Tal for kvar einskild tettstad er gitt i tabellane 26-28, under *Tettbygde strøk*.

4.3. Kjennemerke

4.3.1. Personkjennemerke

Alder

I fordelinga etter alder er kvar person gruppert etter alder pr. 31. desember 1990. (Alder = 1990 minus fødselsår.)

Arbeidsreiser - generelt

Arbeidsreiseopplysningane omfattar oppmøteplass, talet på arbeidsreiser, reisetid og reisemåte (sjå dette). Kjennemerka gjeld personar 16 år og over som *utførte* inntektsgivande arbeid i teljingsveka frå 27. oktober til 2. november 1990 og som hadde ein *fast* oppmøteplass. Arbeidsreiseopplysningane gjeld reisa frå heimstaden (registrert bustad) til arbeidsstaden.

Det blei lagt spesiell vekt på utforminga av arbeidsreisespørsmåla. Både i spørsmålsteksten og rettleinga blei det forklart at *heimstaden* er den bustadadressa som vedkommande var registrert som busett på i Folkeregisteret 3. november 1990.

Arbeidsreiser - talet på

Talet på arbeidsreiser er dei gongene oppgavegivaren reiste *frå* heimstaden *til* arbeidsstaden (éin veg) i teljingsveka. Med *Heimstad* meiner vi alltid den bustadadressa som vedkommande er registrert busett på. For personar som budde mellombels på t.d. hybel eller brakke denne veka, er reisa mellom hybelen/brakka og arbeidsstad ikkje teken med. Personar som arbeidde i heimen (t.d. bønder) er grupperte til *reiste ikkje*. Det same gjeld personar som ikkje var på heimstaden i teljingsveka.

Arbeidstid

Teljinga har opplysningar om arbeidstid både i året (12-månadersperioden), og i teljingsveka frå 27. oktober til 2. november 1990. For veka er det dessutan eit skilje mellom vanleg/avtala og faktisk arbeidstid.

Arbeidstid i året

I FoB90 er årleg arbeidstid det samla talet på heile månader som vedkommande hadde arbeid, heiltid og/eller deltid, i alle arbeidsforhold. Som heiltid er rekna samla arbeidstid på 30 timar eller meir i veka, noe som svarar til 120 timar eller meir over ein 4-vekersperiode. Fråvære er ikkje trekt frå. Summen av månader med heiltids- og deltidsarbeid kan høgst vere 12.

Arbeidstid i veka (vanleg/avtala)

Den avtala arbeidstida i veka er gitt i timeverk og viser det timetalet den yrkesaktive har avtale om. For yrkesaktive som ikkje hadde inngått avtale om ei bestemt arbeidstid, gjeld oppgåva den gjennomsnittlege arbeidstida. Det same gjeld for personar med

varierende arbeidstid eller for dei som har skiftarbeid kombinert med friperiodar. Faste førebuingar ut over ordinær arbeidstid er inkludert (lærarar). Arbeidstid i fleire arbeidsforhold skulle summerast. Betalt fråvære er ikkje trekt frå, medan tilfeldig meirarbeid (sesongvariasjonar, overtid) derimot ikkje er lagt til.

Arbeidstid i veka (utført)

Faktisk utført arbeidstid er oppgitt i timeverk. Overtid og anna ekstraarbeid er rekna med, men omgrepet omfattar ikkje fråvære på grunn av sjukdom, ferie, permisjon med lønn o.l. Personar som ikkje var på arbeid i teljingsveka, t.d. på grunn av skift- eller turnusfridagar, utførte ikkje inntektsgivande arbeid denne veka.

Bustad

Sjå *Kommune* i avsnitt 4.2.

Bustadstrøk (tettbygd - spreittbygd)

Sjå *Tettstad* i avsnitt 4.2.

Ekteskapeleg status

Det er brukt fire hovudgrupperingar etter ekteskapeleg status, nemleg ugifte, gifte, enkjer/enkjemenn og separerte/skilde. Ekteskapeleg status omtalar den formelle situasjonen, ikkje faktiske samlivsforhold (sambuarar).

Familietype

Under omtalen av eininga *familie* (avsnitt 4.1 ovanfor) er det gjort greie for kven som skal reknast til same familie. På grunnlag av kva for personar som inngår i familien og kva for ekteskapeleg status dei har, blir familiare inndelte i typar, slik:

Einsleg	einpersonfamilie.
Ektepar utan barn	familien inneheld eit ektepar, men ingen ugifte, heimebuande barn.
Ektepar med barn	familien inneheld eit ektepar, og paret sine ugifte, heimebuande barn utan omsyn til alder.
Mor/far med barn	familien inneheld mor eller far og deira ugifte, heimebuande barn utan omsyn til alderen på barnet/barna.

Familietyper baserer seg på den formelle ekteskapelege statusen til personane i familien. I eit sambuarpar utgjer kvar einskild sambuar derfor sin eigen familie.

Heiltid/deltid

Ein person kjem i gruppa heiltidsarbeid når summen av avtala/vanleg arbeidstid i alle arbeidsforhold er 30 timar eller meir i veka (120 timar eller meir over ein 4-vekersperiode).

Næring

Yrkesaktive personar 16 år og over er grupperte etter næring ut frå opplysningar om 12-månadersperioden. Kjennemerket er knytta til det arbeidsforholdet som hadde vara lengst. Det er ikkje innhenta særskilte oppgåver om næring for teljingsveka frå 27. oktober til 2. november.

Næringsgrupperinga er gjord etter 1983-utgåva av Standard for næringsgruppering (Standardar for norsk statistikk 2). Standarden er eit fem-sifra pyramidisk system der kvart siffer viser eit grupperingsnivå.

FoB80 blei gruppert etter den førre utgåva av næringsstandarden (utgitt i 1978). Dei viktigaste endringane frå denne utgåva finn vi under Detaljhandel. Standardendringane har ingenting å seie for jamføringane med siste teljing for næring på 1-siffernivå.

Næringsgrupperinga kan etter mindre modifikasjonar på tabellnivå samanliknast med International Standard Industrial Classification of all Economic Activities (ISIC) frå 1968.

FN vedtok ein ny versjon av ISIC i 1989. Den nye versjonen vil etter kvart bli innarbeidd i næringsstandarden i dei fleste landa i Europa. Når den nye standarden blir innført i Noreg, vil folketeljingsmaterialet få næringskodar etter ISIC -89 i tillegg til dei noverande.

Oppmøteplass på arbeid

Oppmøteplassen er den staden der oppgåvegivaren møtte fram då arbeidsdagen tok til. Grupperingskriterium er kommune. Personar som møtte på ulike stader, var til sjøs e.l. har ikkje fast oppmøteplass.

Reisemåte til arbeidet

Reisemåten gjeld dei transportmidla vedkommande til vanleg brukte på arbeidsreisa (éin veg).

Reisetid til arbeidet

Reisetida er den tida det tek å kome *frå* heimstaden (registrert bustadadresse) *til* arbeidsstaden (éin veg). I reisetida er gongtid og ventetid under reisa rekna med. Det same gjeld faste gjeremål, t.d. å bringe barn

til barnehage. Tilfeldige gjeremål og forseiningar blir ikkje rekna med.

For pendlarar som budde mellombels utanom heimen (hybelen, brakka) blir reisetida rekna frå heimstaden og fram til arbeidsstaden.

Spreittbygd/tettbygd strøk

Sjå *Tettstad* i avsnitt 4.2.

Utdanning

Utdanningsopplysningane i publikasjonen er henta frå datafil over høgste utdanning blant befolkningen pr. 1. oktober 1989, såkalla omkoda utgåve (grupperinga av grunnleggjande fagutdanning - også den som blei fullført før skoleåret 1972/73 - byggjer på 9-årig grunnskole og er plassert på klassetrinn 10, nivå 3). Folketeljingsmaterialet vil bli oppdatert med utdanningsopplysningar pr. 1. oktober 1990 så snart denne årgangen ligg føre.

Opplysningane om utdanning fullført i utlandet etter 1. november 1980 er mangelfulle i data-materialet. Dette gjeld spesielt for dei som er fødte utomlands. SSB gjennomfører derfor ei eiga undersøking i 1991 om utdanning blant innvandarane. Resultata frå undersøkinga er ikkje med i denne publikasjonen, men vil seinare gå inn i teljingsmaterialet.

Frå og med 1987 blir det i all utdanningsstatistikk frå SSB brukt seks-sifra utdanningskodar, etter Standard for utdanningsgruppering - Revidert 1989 (Standardar for norsk statistikk 7). Standarden er bygd opp som eit pyramidisk klassifikasjonssystem. Utdanninga er først ordna i grove grupper etter (samla) tid ved normal studieprogresjon. Gruppene blir kalla *utdanningsnivå*. Innanfor kvart nivå er utdanningane delte opp etter *fagfelt* og *faggrupper*. Ein del utdanningar som tidlegare var plasserte på for lågt nivå, har skifta nivå ved overgangen til revidert standard. Dei største gruppene er ingeniør- og helsefagutdanningar.

Resultata frå utdanningsstatistikken blir no presenterte etter omkoda utdanningskode (sjå ovanfor), medan folketeljinga i 1980 er basert på ein versjon av den gamle standarden som ikkje er omkoda. Derfor kan ikkje resultata frå dei to teljingane samanliknast. SSB kan lage statistikk som kan samanliknast på *grovt* nivå (grupper av utdanningsnivå) ved å dele inn FoB80 etter ny standard og kode om all grunnleggjande fagutdanning til 9 år. Slik statistikk må utførast som betalt oppdrag.

Yrke

Yrkesaktive personar 16 år og over er grupperte etter yrke ut frå opplysningar om 12-månadersperioden. Kjennemerket er knytt til det arbeidsforholdet som tok lengst tid. Det er ikkje innhenta særskilte oppgaver om yrke for teljingsveka frå 27. oktober til 2. november.

Grunnlaget for yrkesgrupperinga er Standard for yrkesgruppering i offentlig norsk statistikk (utgitt av Arbeidsdirektoratet i 1965). Standarden blir ofte omtala som NYK (Nordisk yrkesklassifisering). Til folketeljinga i 1980 blei standarden ajourført av SSB ved at nye yrkestitlar blei plasserte inn på riktig stad i systemet, ein del yrkesgrupper blei slått saman og andre blei splitta i fleire grupper. Etter 1980 har SSB halde fram med ajourføring med nye yrkesnemningar.

Yrke i folketeljinga er koda med tre av dei i alt fem sifra som standarden har.

Yrke er koda på same måten og etter same standarden både i FoB80 og FoB90, slik at det er mogleg å samanlikne yrkesstatistikken mellom dei to teljingane.

NYK og dermed teljinga kan berre til ein viss grad samanliknast med den nyaste (1988) utgåva av International Standard Classification of Occupations (ISCO). Derimot er det godt samsvar med førre ISCO (1958, revidert i 1968). Det er denne versjonen som pr. 1990 blir brukt i dei fleste europeiske landa.

Yrkesaktivitet

I FoB90 er det innhenta oppgaver om yrkesaktiviteten både for dei siste 12 månadene (3. november 1989 til 2. november 1990) og for den siste veka før teljings-tidspunktet (27. oktober - 2. november 1990).

Som yrkesaktive blir rekna personar 16 år og over som *hadde* inntektsgivande arbeid i minst 100 timar i 12-månadersperioden. Inntektsgivande arbeid er alt arbeid som blir utført mot betaling i form av lønn, inntekt av eiga verksemd, provisjon, honorar o.l. Deltidsarbeid, vikararbeid, barnepass, feriejobbar o.l. er også med. Det same gjeld sjukefråvære, ferie, permisjon med lønn o.l. Ved folketeljinga i 1980 skulle slikt fråvære ikkje reknast med. Arbeid som familiemedlemmer utan fast lønn i familiebedrift (t.d. butikk, gardsbruk) og verneplikts-/sivilteneste blir også rekna som yrkesaktivitet.

Dei som var yrkesaktive i 12-månadersperioden svarte også på om dei *hadde* inntektsgivande arbeid som varte minst 1 time i veka 27. oktober til 2. november 1990. Ved folketeljinga i 1980 måtte ein

ha utført arbeid som vara minst ein time for å bli rekna som yrkesaktiv i veka. Teljingane i 1980 og 1990 kan samanliknast fordi FoB90 også kan fordele dei yrkesaktive etter utført arbeidstid i veka.

Yrkesstatus

Yrkesaktive personar 16 år og over er grupperte etter yrkesstatus ut frå arbeidsforholdet dei oppgav for 12-månadersperioden. Det er ikkje innhenta særskilte oppgåver om yrkesstatus for teljingsuka frå 27. oktober til 2. november.

Personar (også medeigarar) som arbeidde i firma organiserte som aksjeselskap, andelslag eller andre selskapsformer med avgrensa ansvar, er alltid rekna som tilsette.

Ein person er rekna som sjølvstendig dersom vedkommande dreiv verksemd aleine for eiga rekning eller saman med andre med uavgrensa ansvar (t.d. i ansvarleg selskap).

Gruppa *Familiemedlem utan fast lønn i familiebedrift* omfattar personar som arbeidde i familieverksemd utan fast lønn, og som verken var eigar eller medeigar i verksemda. Eit familiemedlem utan fast lønn kan likevel ha lønn for arbeidet i form av kost og losji, del av overskott e.l.

Der ektefellar arbeidde i felles verksemd (t.d. gardsbruk) som ikkje var organisert som aksjeselskap e.l., er den eine ektefellen rekna som sjølvstendig og den andre som familiemedlem utan fast lønn, med mindre begge ektefellane var registrerte som eigarar av verksemda.

4.3.2. Bustadkjennemerke

Bustadkjennemerka gjeld berre for privatbustader og personar i privathushald.

Areal

Arealet av bustaden er det samla arealet av rom på 6 m² eller meir som blir brukte til bustadformål. I tillegg er også entré, gangar, trapperom, vaskerom o.l. med i arealet.

Busette pr. bustad

Busette pr. bustad er lik talet på busette i privatbustader dividert med talet på bustader i alt.

Byggjeår

Byggjeåret er det året da minst halvparten av bu-

stadene i huset var ferdig til innflytting. For hus som er ombygde, er det opprinnelege byggjeåret oppgitt.

Eige-/leigeform

Som *eigarar* er også rekna personar som har burett ved å eige ein aksje eller ein part.

Som *leige for eit avgrensa tidsrom* er rekna leigeavtaler som går til ein bestemt dato, også framleige. Bustader stilte til disposisjon gjennom arbeidsforhold for ein avgrensa tidsperiode er derimot rekna med blant *tenestebustader*.

Leige av bustaden på *Andre vilkår* gjeld t.d. ved leige kontrakt med heimel i husleigelova, munnleg leigeavtale eller kåravtale. Obligasjonsleilegheiter og trygdeleilegheiter er også tekne med her.

Etasjeplassering

Etasjeplasseringa viser i kva for ein etasje bustaden har rom til bustadformål. For bustader som går over fleire plan, er alle etasjane oppgitt.

Hustype

Ein *einebustad* ligg fritt med minst ein halv meter til andre hus. Han kan også innehalde ei hybelleilegheit, og eitt eller fleire rom kan vere i bruk som hybel.

Våningshus knytt til gardsdrift omfattar alle typar bustadhus på gardsbruket.

Eit *hus i kjede* (også *einebustad i kjede*) er bunde saman med eit anna hus ved bu, garasje/carport, svalgang e.l.

I eit *terrassehus* er leilegheitene bygde saman i ei skråning der fleire av leilegheitene har terrasse på heile eller delar av taket til leilegheita under.

Terrasseblokk er rekna som blokk og ikkje som terrassehus.

Anna bustadbygg med mindre enn tre etasjar omfattar til dømes firemannsbustad, *einebustad* med mindre enn ein halv meter mellom husa o.l.

Leilegheita ligg i eit *forretningsbygg* eller i eit *bygg for felleshushald* dersom mindre enn halvparten av golvarealet i huset blir brukt til privatbustad.

I nokre tabellar er hus i kjede, terrassehus og anna bustadbygg med mindre enn tre etasjar slått saman og kalla *småhus*.

Kjøkkenet

Kjøkkenet er den delen av bustaden der det er installert utstyr til matlaginga. Kjøkkenet kan vere eit eige rom, men treng ikkje å vere det (opne løysingar).

Dersom fleire bustader har felles kjøkken, t.d. hyblar i eit hybelbygg, er alle bustadene rekna å vere utan kjøkken.

I storleiken på kjøkkenet er også golvplassen til benker og skap rekna med.

Kjelde til oppvarming

I FoB90 er alle kjelder til oppvarming i bustaden tekne med, medan det ved siste teljing berre var den viktigaste som blei registrert.

Plan i bustaden

Bustaden seier vi ligg på eitt plan dersom kjøkken, bad/dusj, wc og minst eitt bustadrom er i same etasje utan trapper mellom.

Tilgjenge

Som eit mål for korleis ein kan ta seg fram til bustaden, er det nytta ei inndeling etter plan i bustaden, etasjeplassering i bustaden og om huset har heis.

Rom - talet på

I talet på rom er med bustadrom på 6 m² eller meir som kan nyttast året rundt. Kjøkken, bad, wc, vaske-rom, gang o.l. er ikkje med, og heller ikkje rom som berre blir nytta til næringsverksemd.

Rom pr. bustad

er summen av alle rom dividert med talet på bustader. I FoB90 er det ikkje innhenta spesifiserte oppgåver over talet på rom i bustader med ni eller fleire rom. I oppgåvene for *rom i alt* er tala på rom i bustaden med ni eller fleire rom derfor rekna ut frå eit gjennomsnittstal. Data frå Buforholdsundersøkinga 1988 er brukt som berekningsgrunnlag.

4.3.3. Hushaldskjennemerke

Hushaldskjennemerka gjeld for privathushald og personar registrerte som busette i privathushald.

Avfallssortering (kjeldesortering)

Oppgåvene over avfallssorteringa viser eit utval avfallstypar som blir sorterte ut frå hushaldsavfallet og leverte/henta etter at dei er sorterte ut. Kwart hushald kunne krysse av for fleire typar utsortert avfall. Nokre hushald sorterar fleire typar avfall. Derfor blir summen av hushald etter avfallstype større enn talet på hushald som sorterar avfall i alt.

Bil - talet på bilar i hushaldet

Med å disponere bil meiner ein å eige/leige bil eller å ha høve til å bruke firmabil privat. Stasjonsvogn, kombinert bil eller varebil som blir brukt til privatkjøring, er også rekna med i talet på bilar.

Familiar - talet på familiar i hushaldet

Sjå *Familie* i avsnitt 4.1 og *Familietype* i avsnitt 4.3.

Hushaldstype (talet på barn i hushaldet)

I tabellane er hushalda delte inn i einperson- og fleirpersonhushald. Fleirpersonhushald er vidare delte inn i hushald med og utan barn.

Eininga *Barn* omfattar ugifte heimebuande barn under 18 år som er registrerte busette i familien til minst ein av foreldra eller andre føresette. Eldre barn som bur i heimen, er ikkje rekna inn i talet på barn i hushaldet. Hushald der alle dei heimebuande barna er 18 år eller eldre, blir derfor rekna til gruppa fleirpersonhushald utan barn.

Privat-/felleshushald

Gruppa *Privathushald* omfattar alle personar som er registrerte som busette i same privatbustad.

Personar som er registrerte som busette i aldersheimar, pleieheimar, barneheimar o.l. og som får stell og tilsyn der, høyrer til *Felleshushald*. Det er ikkje innhenta hushalds- og bustadopplysningar for desse hushalda.

5. Merknader til tabellane

Tabell 1

Tabell 1 tek sikte på å gje samanliknbare tal tilbake til 1875 etter kommuneinndelinga i 1990.

Over eit så langt tidsrom har det likevel funne stad så mange endringar i kommuneinndelinga at det for mange kommunar kan vere vanskeleg å gje samanliknbare tal for heile perioden.

I nokre tilfelle er endringane i kommuneinndelinga relativt store. Der har vi sett tala i parentes for å markere at folkemengda ikkje er eksakt, men er rekna ut av Norsk samfunnsvitenskapelig datatjeneste (NSD). Meir detaljert dokumentasjon får du ved å vende deg til NSD.

I 1918 blei Vanylven herad delt i to herad - Vanylven og Syvde.

I 1964 blei Syvde og ein del av Rovde (Rovdestranda) slått saman med Vanylven.

Vernepliktige - konsekvensar for sysselsetjingstala
Oppgåver over dei vernepliktige og sivilt tenestepiktige er innhenta gjennom Forsvarets overkommando og Siviltenesteadministrasjonen. På grunn av rapporteringsrutinene har ikkje alle oppgåvene kome inn når kommunehefta blir publiserte.

Manglande oppgåver om verneplikts-/sivilteneste kan påvirke sysselsetjingstala for kommunen. For kommunen under eitt vil utslaga bli særsmå. Avviket vil bli størst for gruppa Menn 16 - 24 år.

Etter oppgåvene gitt i skjemaet, kan personane dette gjeld t.d. få for få arbeidsmånader i året, dei kan bli tildelte feil hovudnæring og -yrke, eller dei kan bli feilaktig grupperte som ikkje yrkesaktive.

Dei fullstendige oppgåvene om verneplikts- og sivilteneste vil bli innarbeidde i det endelege folketeljingsmaterialet.

Tabell 1. Folkemengd¹ ved folketeljingane 1875-1990, etter kommunegrensar pr. 3. november 1990

År	Folke- mengd	År	Folke- mengd	År	Folke- mengd	År	Folke- mengd
1875 ...	(2851)	1920 ...	(3399)	1960 ...	3924	1980 ...	3954
1900 ...	(3095)	1946 ...	(3629)	1970 ...	3851	1990 ...	3939

¹ Tal i parentes er rekna ut av NSD, sjå tekstdelen.

K j e l d e: Folketeljingar, materiale i SSB og Norsk samfunnsvitenskapelig datatjeneste (NSD).

Tabell 2. Folkemengd etter kjønn, ekteskapeleg status og alder. 3. november 1990

Alder	I alt	Menn					Kvinner				
		I alt	Ugifte	Gifte	Enkje- menn	Separer- te og skilde	I alt	Ugifte	Gifte	Enkjer	Separer- te og skilde
I alt	3939	1989	1052	836	55	46	1950	839	839	240	32
0 - 4	262	133	133	-	-	-	129	129	-	-	-
5 - 9	267	132	132	-	-	-	135	135	-	-	-
10 - 14	331	174	174	-	-	-	157	157	-	-	-
15 - 19	319	154	154	-	-	-	165	164	1	-	-
20 - 24	326	178	173	5	-	-	148	126	22	-	-
25 - 29	242	138	98	38	-	2	104	40	62	1	1
30 - 34	220	109	39	66	-	4	111	13	89	-	9
35 - 39	256	138	22	110	-	6	118	2	112	-	4
40 - 44	252	131	21	101	2	7	121	6	108	4	3
45 - 49	221	122	13	96	3	10	99	4	85	4	6
50 - 54	160	84	19	59	-	6	76	1	66	6	3
55 - 59	162	95	12	79	2	2	67	4	55	8	-
60 - 64	157	77	15	58	1	3	80	4	60	15	1
65 - 69	195	89	13	73	2	1	106	10	71	24	1
70 - 74	195	83	17	57	8	1	112	9	53	48	2
75 - 79	151	66	7	47	9	3	85	9	33	43	-
80 - 84	123	48	5	35	7	1	75	11	18	45	1
85 - 89	59	20	3	8	9	-	39	11	3	25	-
90 -	41	18	2	4	12	-	23	4	1	17	1
0 - 6	365	179	179	-	-	-	186	186	-	-	-
7 - 12	382	199	199	-	-	-	183	183	-	-	-
13 - 15	174	91	91	-	-	-	83	83	-	-	-
16 - 19	258	124	124	-	-	-	134	133	1	-	-
20 - 44	1296	694	353	320	2	19	602	187	393	5	17
45 - 66	777	415	64	323	7	21	362	18	295	39	10
67 -	687	287	42	193	46	6	400	49	150	196	5
16 - 24	584	302	297	5	-	-	282	259	23	-	-
25 - 39	718	385	159	214	-	12	333	55	263	1	14
40 - 66	1029	546	85	424	9	28	483	24	403	43	13

Tabell 3. Hovudtal for utdanning. Personar 16-66 år etter yrkesaktivitet, arbeidstid i året, kjønn og utdanning¹.
 3. november 1989 - 2. november 1990

Kjønn og høgste utdanning	I alt	Ikkje yrkesaktive	Yrkesaktive					
			I alt	Heiltid		Deltid		Både heiltid og deltid i året
				Heile året	Delar av året	Heile året	Delar av året	
I alt	2331	565	1766	995	314	228	162	67
Menn								
I alt	1233	157	1076	757	216	22	51	30
Barne- og ungdomsskolenivå, 1-9 år i alt	340	60	280	196	56	7	15	6
Folkeskoleutdanning	110	25	85	69	9	3	2	2
9-årig ungdomsskole	106	23	83	42	27	3	7	4
Ungdomsskolenivå elles	124	12	112	85	20	1	6	-
Gymnasnivå I, 10 år, i alt	363	40	323	231	67	7	10	8
Allment fagfelt	58	5	53	50	3	-	-	-
Industri, handverk og teknikk	185	19	166	108	41	3	9	5
Samferdsel	11	3	8	4	2	-	-	2
Helsevern	-	-	-	-	-	-	-	-
Jordbruk, skogbruk og fiske	66	8	58	39	16	2	-	1
Gymnasnivå I elles	43	5	38	30	5	2	1	-
Gymnasnivå II, 11 - 12 år, i alt	355	21	334	216	77	6	20	15
Allment fagfelt	45	5	40	19	13	2	4	2
Administrasjon og økonomi	35	4	31	12	9	-	6	4
Industri, handverk og teknikk	161	6	155	110	31	1	8	5
Samferdsel	65	5	60	41	18	-	1	-
Helsevern	-	-	-	-	-	-	-	-
Jordbruk, skogbruk og fiske	40	-	40	27	5	3	1	4
Tenesteyting og forsvar	9	1	8	7	1	-	-	-
Gymnasnivå II elles	-	-	-	-	-	-	-	-
Universitets- og høgskolenivå I, 13 - 14 år, i alt	74	4	70	59	9	-	2	-
Undervisning	11	-	11	11	-	-	-	-
Administrasjon, økonomi, samfunnsvitenskap og jus	13	-	13	10	3	-	-	-
Naturvitenskap og teknikk	13	-	13	13	-	-	-	-
Helsevern	3	-	3	3	-	-	-	-
Universitets- og høgskolenivå I elles	34	4	30	22	6	-	2	-
Universitets- og høgskolenivå II, III og forskarnivå, over 14 år, i alt	57	4	53	51	1	-	1	-
Undervisning	28	1	27	26	1	-	-	-
Administrasjon, økonomi, samfunnsvitenskap og jus	5	-	5	4	-	-	1	-
Naturvitenskap og teknikk	10	2	8	8	-	-	-	-
Universitets- og høgskolenivå II, III og forskarnivå elles	14	1	13	13	-	-	-	-
Uoppgått, inga utdanning og utdanning på førskolenivå	44	28	16	4	6	2	3	1
Kvinner								
I alt	1098	408	690	238	98	206	111	37
Barne- og ungdomsskolenivå, 1-9 år i alt	320	156	164	50	26	52	30	6
Folkeskoleutdanning	127	71	56	21	7	20	7	1
9-årig ungdomsskole	93	57	36	3	15	4	12	2
Ungdomsskolenivå elles	100	28	72	26	4	28	11	3
Gymnasnivå I, 10 år, i alt	447	151	296	111	30	101	42	12
Allment fagfelt	108	37	71	26	5	28	11	1
Industri, handverk og teknikk	39	17	22	10	4	2	5	1
Samferdsel	5	1	4	2	-	1	-	1
Helsevern	28	7	21	10	-	10	1	-
Jordbruk, skogbruk og fiske	3	1	2	1	-	-	-	1
Gymnasnivå I elles	264	88	176	62	21	60	25	8
Gymnasnivå II, 11 - 12 år, i alt	183	49	134	34	33	24	28	15
Allment fagfelt	69	19	50	11	12	7	12	8
Administrasjon og økonomi	56	12	44	12	12	5	10	5
Industri, handverk og teknikk	15	2	13	4	4	4	1	-
Samferdsel	4	3	1	1	-	-	-	-
Helsevern	10	3	7	2	1	2	1	1

¹ Høgste fullførte utdanning pr. 1. oktober 1989.

Tabell 3 (framh.). Hovudtal for utdanning. Personar 16-66 år etter yrkesaktivitet, arbeidstid i året, kjønn og utdanning¹. 3. november 1989 - 2. november 1990

Kjønn og høgste utdanning	I alt	Ikkje yrkesaktive	Yrkesaktive					
			I alt	Heiltid		Deltid		Både heiltid og deltid i året
				Heile året	Delar av året	Heile året	Delar av året	
Gymnasnivå II, 11-12 år (framh.)								
Jordbruk, skogbruk og fiske	3	-	3	-	2	1	-	-
Tenesteyting og forsvar	16	5	11	4	1	3	3	-
Gymnasnivå II elles	10	5	5	-	1	2	1	1
Universitets- og høgskolenivå I, 13 - 14 år, i alt	45	3	42	13	7	16	6	-
Undervisning	17	-	17	7	1	6	3	-
Administrasjon, økonomi, samfunnsvitenskap og jus	10	2	8	3	2	2	1	-
Naturvitenskap og teknikk	1	-	1	-	-	1	-	-
Helsevern	8	-	8	2	-	6	-	-
Universitets- og høgskolenivå I elles	9	1	8	1	4	1	2	-
Universitets- og høgskolenivå II, III og forskarnivå, over 14 år, i alt	43	2	41	24	2	9	3	3
Undervisning	32	-	32	19	1	7	2	3
Administrasjon, økonomi, samfunnsvitenskap og jus	-	-	-	-	-	-	-	-
Naturvitenskap og teknikk	2	2	-	-	-	-	-	-
Universitets- og høgskolenivå II, III og forskarnivå elles	9	-	9	5	1	2	1	-
Uoppgitt, inga utdanning og utdanning på førskolenivå	60	47	13	6	-	4	2	1

¹ Sjå note 1, førre sida.

Tabell 4. Personar 16 år og over. Hovudtal for yrkesaktivitet i året 3. november 1989 - 2. november 1990

	I alt	Ikkje yrkesaktive	Yrkesaktive			Prosent yrkesaktive		
			I alt	Menn	Kvinner	I alt	Menn	Kvinner
I alt	3018	1198	1820	1119	701	60,3	73,6	46,8
Alder								
16-19	258	154	104	67	37	40,3	54,0	27,6
20-24	326	77	249	156	93	76,4	87,6	62,8
25-29	242	39	203	132	71	83,9	95,7	68,3
30-39	476	68	408	240	168	85,7	97,2	73,4
40-49	473	65	408	239	169	86,3	94,5	76,8
50-59	322	68	254	161	93	78,9	89,9	65,0
60-66	234	94	140	81	59	59,8	71,1	49,2
67-69	118	96	22	18	4	18,6	34,6	6,1
70-	569	537	32	25	7	5,6	10,6	2,1
Ekteskapeleg status								
Ugifte	970	358	612	444	168	63,1	76,2	43,4
Gifte	1675	556	1119	632	487	66,8	75,6	58,0
Før gifte	373	284	89	43	46	23,9	42,6	16,9
Familletype								
Einslege	553	350	203	146	57	36,7	59,1	18,6
Ektepar utan ugifte barn	478	310	168	92	76	35,1	38,5	31,8
Ektepar med ugifte barn	1729	427	1302	803	499	75,3	86,3	62,5
Mor/far med ugifte barn	258	111	147	78	69	57,0	75,7	44,5
Utdanning								
Barne- og ungdomsskolenivå	1104	637	467	298	169	42,3	59,5	28,0
Gymnasnivå	1563	447	1116	680	436	71,4	81,8	59,6
Universitets- og høgskolenivå	241	33	208	125	83	86,3	88,0	83,8
Uoppgitt, inga utdanning eller utdanning på førskolenivå	110	81	29	16	13	26,4	34,8	20,3

Tabell 5. Hovudtal for yrkesaktive i året 3. november 1989 - 2. november 1990

	I alt	Menn			Kvinner				Prosent	
		I alt	16-24	25-66	67-	I alt	16-24	25-66		67-
I alt	1820	1119	223	853	43	701	130	560	11	100,0
Næring										
Jordbruk, skogbruk, fiske og fangst	438	309	75	210	24	129	20	101	8	24,1
Oljeutvinning og bergverksdrift	182	159	21	133	5	23	9	14	-	10,0
Industri	288	224	62	158	4	64	17	47	-	15,8
Kraft- og vassforsyning	15	15	4	11	-	-	-	-	-	0,8
Byggje- og anleggsverksemd	103	92	16	76	-	11	2	9	-	5,7
Varehandel, hotell- og restaurantverksemd	166	57	9	44	4	109	41	66	2	9,1
Transport, lagring, post og telekommunikasjonar	146	113	14	99	-	33	1	31	1	8,0
Bank- og finansieringsverksemd, forsikringsverksemd, eigedomsdrift og forretningsmessig tenesteyting	44	24	5	17	2	20	2	18	-	2,4
Offentleg, sosial og privat tenesteyting	438	126	17	105	4	312	38	274	-	24,1
Yrkesfelt										
Teknisk, vitenskapelig, humanistisk og kunstnarleg arbeid	274	96	1	94	1	178	20	157	1	15,1
Administrasjons- og forvaltningsarbeid, bedrifts- og organisasjonsleiing	35	28	-	28	-	7	1	6	-	1,9
Kontorarbeid	82	20	3	15	2	62	7	55	-	4,5
Handelsarbeid	112	38	5	28	5	74	18	54	2	6,2
Jordbruks-, skogbruks- og fiskearbeid	421	299	74	201	24	122	20	95	7	23,1
Gruve- og sprengingsarbeid m.m.	47	46	4	39	3	1	-	1	-	2,6
Transport- og kommunikasjonsarbeid	171	145	19	124	2	26	-	26	-	9,4
Industri-, byggje- og anleggsarbeid	471	410	104	301	5	61	21	40	-	25,9
Servicearbeid og militært arbeid	207	37	13	23	1	170	43	126	1	11,4
Yrkesstatus										
Tilsett	1483	912	204	690	18	571	118	450	3	81,5
Sjølvstendig	268	186	4	159	23	82	2	74	6	14,7
Familiemedlem utan fast lønn	69	21	15	4	2	48	10	36	2	3,8
Arbeidstid i året¹										
Berre heiltid, i alt	1344	1000	164	809	27	344	71	265	8	73,8
Berre deltid, i alt	408	88	40	33	15	320	43	274	3	22,4
Både heiltid og deltid, i alt	68	31	19	11	1	37	16	21	-	3,7
Yrkesaktiv i 12 månader										
Heiltid	1025	779	68	689	22	246	21	217	8	56,3
Deltid	240	32	7	15	10	208	10	196	2	13,2
Både heiltid og deltid i perioden	35	19	12	7	-	16	1	15	-	1,9
Heiltid 0-3 månader	7	4	3	1	-	3	-	3	-	0,4
Heiltid 4-6 månader	10	6	3	3	-	4	1	3	-	0,5
Heiltid 7-9 månader	9	4	2	2	-	5	-	5	-	0,5
Heiltid 10-11 månader	9	5	4	1	-	4	-	4	-	0,5
Yrkesaktiv i 6-11 månader										
Heiltid	170	125	48	76	1	45	19	26	-	9,3
Deltid	80	15	3	10	2	65	12	52	1	4,4
Både heiltid og deltid i perioden	22	8	6	2	-	14	8	6	-	1,2
Yrkesaktiv i 1-5 månader										
Heiltid	149	96	48	44	4	53	31	22	-	8,2
Deltid	88	41	30	8	3	47	21	26	-	4,8
Både heiltid og deltid i perioden	11	4	1	2	1	7	7	-	-	0,6
Avtala arbeidstid i veka										
Ikkje yrkesaktiv i veka	332	176	95	62	19	156	69	82	5	18,2
1- 9 timar	91	26	9	12	5	65	8	57	-	5,0
10-19 timar	131	21	3	13	5	110	5	105	-	7,2
20-29 timar	133	19	1	17	1	114	6	106	2	7,3
30-34 timar	67	23	1	22	-	44	6	38	-	3,7
35-39 timar	589	450	65	379	6	139	27	109	3	32,4
40 timar og over	477	404	49	348	7	73	9	63	1	26,2

¹ Heiltid er *samla* arbeidstid på 30 timar eller meir i veka (alle arbeidsforhold), noko som svarer til 120 timar eller meir over ein firevekersperiode.

Tabell 6. Yrkesaktive 16 år og over, etter alder og næring/yrkesfelt. 3. november 1989 - 2. november 1990

	I alt	Alder									Pro- sent av dei yrkes- aktive
		16-19	20-24	25-29	30-39	40-49	50-59	60-66	67-69	70-	
I alt	1820	104	249	203	408	408	254	140	22	32	100,0
Næring											
Jordbruk	286	26	21	18	41	61	50	39	9	21	15,7
Skogbruk	8	-	1	-	2	1	2	1	1	-	0,4
Fiske og fangst	144	19	28	25	24	23	16	8	1	-	7,9
Oljeutvinning og bergverksdrift	182	2	28	38	41	37	19	12	4	1	10,0
Industri i alt	288	24	55	40	51	54	36	24	2	2	15,8
Næringsmiddel-, drikkevare- og tobakksindustri ..	58	4	9	12	12	12	4	5	-	-	3,2
Tekstil-, klesvare-, lær- og lervareindustri	22	-	3	9	2	5	1	2	-	-	1,2
Trevareindustri	26	3	5	4	5	5	4	-	-	-	1,4
Treforedling, grafisk industri og forlag	8	1	1	-	2	2	-	-	-	-	0,4
Kjemisk industri, mineral-, olje-, kol-, gummi- og plastindustri	1	-	-	-	-	1	-	-	-	-	0,1
Keramikk- og glasindustri	32	-	2	3	7	3	10	4	2	1	1,8
Metallindustri	1	-	-	-	-	1	-	-	-	-	0,1
Verkstadindustri	140	16	35	12	23	25	15	13	-	1	7,7
Industri elles	-	-	-	-	-	-	-	-	-	-	-
Kraft- og vassforsyning	15	1	3	4	3	1	2	1	-	-	0,8
Byggje- og anleggsverksemd	103	5	13	11	30	25	12	7	-	-	5,7
Varehandel	128	6	20	8	35	24	19	10	4	2	7,0
Hotell- og restaurantdrift	38	12	12	1	2	5	3	3	-	-	2,1
Landtransport	38	-	6	3	12	8	7	2	-	-	2,1
Sjøtransport	72	3	4	7	22	15	18	3	-	-	4,0
Transport elles, lagring, post og tele- kommunikasjonar	36	-	2	4	11	12	2	4	-	1	2,0
Bank- og finansieringsverksemd	21	-	-	4	6	9	1	1	-	-	1,2
Forsikringsverksemd, eigedomsdrift og forretnings- messig tenesteyting	23	1	6	1	7	4	1	1	-	2	1,3
Offentleg administrasjon, forsvar, politi og rettsvesen	74	-	15	9	21	17	8	4	-	-	4,1
Renovasjon og reingjering	1	-	-	1	-	-	-	-	-	-	0,1
Undervisning og forskningsverksemd	124	1	4	9	29	44	26	10	1	-	6,8
Helse- og sosialtenester	203	1	22	18	60	66	27	9	-	-	11,2
Kulturell tenesteyting, underholdning og sport	3	-	-	-	1	1	1	-	-	-	0,2
Personleg tenesteyting	33	3	9	2	10	1	4	1	-	3	1,8
Yrkesfelt											
Teknisk, vitenskapelig, humanistisk og kunstnarleg arbeid	274	2	19	26	87	89	37	12	2	-	15,1
Administrasjons- og forvaltningsarbeid, bedrifts- og organisasjonsleiing i alt	35	-	1	4	11	9	8	2	-	-	1,9
Offentleg administrasjons- og forvaltningsarbeid ..	14	-	-	2	5	4	2	1	-	-	0,8
Bedrifts- og organisasjonsleiing	21	-	1	2	6	5	6	1	-	-	1,2
Kontorarbeid	82	2	8	11	21	29	6	3	-	2	4,5
Handelsarbeid	112	5	18	9	29	19	17	8	4	3	6,2
Jordbruks-, skogbruks- og fiskearbeid	421	45	49	40	63	84	63	46	10	21	23,1
Gruve- og sprengingsarbeid m.m.	47	1	3	12	13	6	7	2	3	-	2,6
Transport og kommunikasjonsarbeid	171	3	16	17	48	45	30	10	1	1	9,4
Industri-, byggje- og anleggsarbeid i alt	471	30	95	69	99	83	51	39	2	3	25,9
Jern- og metallvarearbeid	184	15	48	20	37	32	14	16	1	1	10,1
Elektroarbeid	37	1	5	7	10	4	4	5	-	1	2,0
Trearbeid	63	6	13	9	13	13	8	1	-	-	3,5
Næringsmiddelarbeid	52	4	10	10	10	8	4	6	-	-	2,9
Maskin- og motordrift	50	1	6	12	14	9	6	1	-	1	2,7
Laste-, losse- og lagerarbeid	12	-	3	1	1	1	4	2	-	-	0,7
Industri-, byggje- og anleggsarbeid elles	73	3	10	10	14	16	11	8	1	-	4,0
Servicearbeid og militært arbeid	207	16	40	15	37	44	35	18	-	2	11,4

Tabell 7. Yrkesaktive 16 år og over, etter kjønn, arbeidstid i året og næring/yrkesfelt. 3. november 1989 - 2. november 1990

	I alt	Yrkesaktiv i 12 måneder			Yrkesaktiv i 6-11 måneder		Yrkesaktiv i 1-5 måneder			
		Heiltid ¹	Deltid ¹	Både heiltid og deltid i perioden	Heiltid	Deltid	Både heiltid og deltid i perioden	Heiltid	Deltid	Både heiltid og deltid i perioden
Yrkesaktive i alt	1820	1025	240	35	170	80	22	149	88	11
Menn i alt	1119	779	32	19	125	15	8	96	41	4
Næring										
Jordbruk	166	128	15	1	2	2	1	3	13	1
Skogbruk	7	4	-	1	2	-	-	-	-	-
Fiske og fangst	136	57	-	3	43	1	-	26	4	2
Oljeutvinning og bergverksdrift	159	135	1	-	5	2	-	11	5	-
Industri i alt	224	146	6	4	31	4	2	22	9	-
Næringsmiddel-, drikkevare- og tobakksindustri	40	26	1	-	8	-	-	3	2	-
Tekstil-, klesvare-, ler- og lervareindustri	1	-	-	-	1	-	-	-	-	-
Trevareindustri	24	16	-	-	3	-	-	4	1	-
Treforedling, grafisk industri og forlag	3	2	-	-	-	1	-	-	-	-
Kjemisk industri, mineral-, olje-, kol-, gummi- og plastindustri	1	1	-	-	-	-	-	-	-	-
Keramikk- og glasindustri	30	22	2	-	4	1	-	1	-	-
Metallindustri	1	1	-	-	-	-	-	-	-	-
Verkstadindustri	124	78	3	4	15	2	2	14	6	-
Industri elles	-	-	-	-	-	-	-	-	-	-
Kraft- og vassforsyning	15	11	-	-	2	-	-	1	1	-
Byggje- og anleggsverksemd	92	56	1	2	17	2	1	9	4	-
Varehandel	54	36	3	2	5	-	-	5	2	1
Hotell- og restaurantdrift	3	3	-	-	-	-	-	-	-	-
Landtransport	32	25	2	1	2	-	2	-	-	-
Sjøtransport	67	50	-	-	8	-	-	7	2	-
Transport elles, lagring, post og telekommunikasjonar	14	12	1	-	-	-	1	-	-	-
Bank- og finansieringsverksemd	8	8	-	-	-	-	-	-	-	-
Forsikringsverksemd, eigedomsdrift og forretningsmessig tenesteyting	16	8	-	-	3	-	-	5	-	-
Offentleg administrasjon, forsvar, politi og rettsvesen	50	37	-	3	3	1	1	5	-	-
Renovasjon og reingjering	-	-	-	-	-	-	-	-	-	-
Undervisning og forskningsverksemd	47	42	-	1	1	1	-	2	-	-
Helse- og sosialtenester	20	16	1	-	1	1	-	-	1	-
Kulturell tenesteyting, underholdning og sport	-	-	-	-	-	-	-	-	-	-
Personleg tenesteyting	9	5	2	1	-	1	-	-	-	-
Yrkesfelt										
Teknisk, vitskapeleg, humanistisk og kunstnarleg arbeid	96	90	-	-	2	1	-	2	1	-
Administrasjons- og forvaltningsarbeid, bedrifts- og organisasjonsleiing i alt	28	25	-	-	-	2	-	1	-	-
Offentleg administrasjons- og forvaltningsarbeid	11	9	-	-	-	1	-	1	-	-
Bedrifts- og organisasjonsleiing	17	16	-	-	-	1	-	-	-	-
Kontorarbeid	20	16	2	-	1	-	-	-	1	-
Handelsarbeid	38	26	2	3	2	-	-	3	1	1
Jordbruks-, skogbruks- og fiskearbeid	299	181	15	4	45	3	2	28	18	3
Gruve- og sprengingsarbeid m.m.	46	37	-	-	6	-	-	2	1	-
Transport og kommunikasjonsarbeid	145	106	4	2	16	2	3	10	2	-
Industri-, byggje- og anleggsarbeid i alt	410	277	8	7	49	6	1	45	17	-
Jern- og metallvarearbeid	170	115	3	5	18	3	-	17	9	-
Elektroarbeid	36	24	1	-	4	1	-	4	2	-
Trearbeid	61	42	-	-	7	-	-	11	1	-
Næringsmiddelarbeid	35	20	1	-	8	-	-	4	2	-
Maskin- og motordrift	49	35	-	2	6	-	-	5	1	-
Laste-, losse- og lagerarbeid	10	8	-	-	1	-	-	1	-	-
Industri-, byggje- og anleggsarbeid elles	49	33	3	-	5	2	1	3	2	-
Servicearbeid og militært arbeid	37	21	1	3	4	1	2	5	-	-

¹ Heiltid er *samla* arbeidstid på 30 timar eller meir i veka (alle arbeidsforhold), noko som svarer til 120 timar eller meir over ein firevekersperiode.

Tabell 7 (framh.). Yrkesaktive 16 år og over, etter kjønn, arbeidstid i året og næring/yrkesfelt. 3. november 1989 - 2. november 1990

	I alt	Yrkesaktiv i 12 måneder			Yrkesaktiv i 6-11 måneder			Yrkesaktiv i 1-5 måneder		
		Heiltid ¹	Deltid ¹	Både heiltid og deltid i perioden	Heiltid	Deltid	Både heiltid og deltid i perioden	Heiltid	Deltid	Både heiltid og deltid i perioden
Kvinner i alt	701	246	208	16	45	65	14	53	47	7
Næring										
Jordbruk	120	59	34	1	3	8	1	3	11	-
Skogbruk	1	1	-	-	-	-	-	-	-	-
Fiske og fangst	8	-	2	1	1	3	-	-	-	1
Oljeutvinning og bergverksdrift	23	9	5	1	-	-	-	4	3	1
Industri i alt	64	25	12	2	9	3	1	6	6	-
Næringsmiddel-, drikkevare- og tobakksindustri	18	7	2	-	4	1	-	1	3	-
Tekstil-, klesvare-, lær- og lervareindustri	21	11	-	2	2	2	1	3	-	-
Trevareindustri	2	-	2	-	-	-	-	-	-	-
Treforedling, grafisk industri og forlag	5	-	4	-	1	-	-	-	-	-
Kjemisk industri, mineral-, olje-, kol-, gummi- og plastindustri	-	-	-	-	-	-	-	-	-	-
Keramikk- og glasindustri	2	-	1	-	-	-	-	-	1	-
Metallindustri	-	-	-	-	-	-	-	-	-	-
Verkstadindustri	16	7	3	-	2	-	-	2	2	-
Industri elles	-	-	-	-	-	-	-	-	-	-
Kraft- og vassforsyning	-	-	-	-	-	-	-	-	-	-
Byggje- og anleggsverksemd	11	2	5	-	1	2	-	1	-	-
Varehandel	74	25	20	3	-	9	2	6	7	2
Hotell- og restauranterdrift	35	5	5	1	3	4	1	10	4	2
Landtransport	6	5	1	-	-	-	-	-	-	-
Sjøtransport	5	2	1	-	1	-	-	1	-	-
Transport elles, lagring, post og telekommunikasjonar	22	7	9	1	-	2	1	1	1	-
Bank- og finansieringsverksemd	13	6	4	-	2	1	-	-	-	-
Forsikringsverksemd, eigedomsdrift og forretningsmessig tenesteyting	7	2	2	-	2	-	-	-	1	-
Offentleg administrasjon, forsvar, politi og rettsvesen	24	10	6	-	4	-	1	1	2	-
Renovasjon og reingjering	1	-	-	-	-	1	-	-	-	-
Undervisning og forskningsverksemd	77	31	28	1	4	7	1	2	3	-
Helse- og sosialtenester	183	49	70	3	10	22	5	15	8	1
Kulturell tenesteyting, underholdning og sport	3	1	1	1	-	-	-	-	-	-
Personleg tenesteyting	24	7	3	1	5	3	1	3	1	-
Yrkesfelt										
Teknisk, vitskapeleg, humanistisk og kunstnarleg arbeid	178	65	59	2	8	20	4	11	8	1
Administrasjons- og forvaltningsarbeid, bedrifts- og organisasjonsleiing i alt	7	7	-	-	-	-	-	-	-	-
Offentleg administrasjons- og forvaltningsarbeid	3	3	-	-	-	-	-	-	-	-
Bedrifts- og organisasjonsleiing	4	4	-	-	-	-	-	-	-	-
Kontorarbeid	62	21	25	1	7	3	-	4	1	-
Handelsarbeid	74	26	19	3	-	9	3	6	6	2
Jordbruks-, skogbruks- og fiskearbeid	122	59	33	1	4	9	1	3	11	1
Gruve- og sprengingsarbeid m.m.	1	-	-	1	-	-	-	-	-	-
Transport og kommunikasjonsarbeid	26	12	9	1	-	2	1	-	1	-
Industri-, byggje- og anleggsarbeid i alt	61	25	5	3	8	3	1	8	7	1
Jern- og metallvarearbeid	14	6	1	-	2	-	-	2	3	-
Elektroarbeid	1	-	1	-	-	-	-	-	-	-
Trearbeid	2	-	2	-	-	-	-	-	-	-
Næringsmiddelarbeid	17	8	1	1	3	1	-	1	2	-
Maskin- og motordrift	1	-	-	-	-	-	-	-	-	1
Laste-, losse- og lagerarbeid	2	-	-	-	-	-	-	2	-	-
Industri-, byggje- og anleggsarbeid elles	24	11	-	2	3	2	1	3	2	-
Servicearbeid og militært arbeid	170	31	58	4	18	19	4	21	13	2

¹ Sjå note 1, førre sida.

Tabell 8. Hovudtal for yrkesaktive i veka 27. oktober - 2. november 1990, etter vanleg/avtala arbeidstid

	I alt	Menn					Kvinner				
		I alt	1-19 timar	20-29 timar	30-39 timar	40 timar og over	I alt	1-19 timar	20-29 timar	30-39 timar	40 timar og over
I alt	1488	943	47	19	473	404	545	175	114	183	73
Alder											
16-19	38	27	5	1	10	11	11	4	2	5	-
20-24	151	101	7	-	56	38	50	9	4	28	9
25-29	179	126	4	1	73	48	53	16	9	23	5
30-39	374	227	2	6	120	99	147	53	31	45	18
40-49	380	225	11	5	105	104	155	50	35	52	18
50-59	229	147	1	-	70	76	82	28	21	15	18
60-66	107	66	7	5	33	21	41	15	10	12	4
67-69	11	9	1	1	3	4	2	-	1	1	-
70-	19	15	9	-	3	3	4	-	1	2	1
Ekteskapeleg status											
Ugifte	418	327	22	5	165	135	91	19	12	48	12
Gifte	996	580	23	14	291	252	416	145	91	124	56
Før gifte	74	36	2	-	17	17	38	11	11	11	5
Familletype											
Einslege	170	125	7	2	64	52	45	5	8	24	8
Ektepar utan ugifte barn	136	77	7	2	39	29	59	16	12	20	11
Ektepar med ugifte barn	1070	679	28	14	347	290	391	139	81	120	51
Mor/far med ugifte barn	112	62	5	1	23	33	50	15	13	19	3
Utdanning											
Barne- og ungdomsskolenivå	369	247	17	8	137	85	122	53	24	27	18
Gymnasnivå	908	568	24	5	274	265	340	104	69	123	44
Universitets- og høgskolenivå	191	119	4	6	58	51	72	15	19	27	11
Uoppgitt, inga utdanning eller utdanning på førskolenivå	20	9	2	-	4	3	11	3	2	6	-
Utført arbeidstid i veka											
Var ikkje på arbeid	25	20	-	-	8	12	5	2	1	2	-
1 - 19 timar	226	47	38	-	5	4	179	156	14	7	2
20 - 29 timar	136	26	1	15	8	2	110	8	90	10	2
30 - 39 timar	578	408	4	3	390	11	170	7	8	153	2
40 timar og over	523	442	4	1	62	375	81	2	1	11	67

Tabell 9. Yrkesaktive 16 år og over i veka 27. oktober - 2. november 1990, etter kjønn, vanleg/avtala arbeidstid og næring/yrkesfelt

	I alt	Menn					Kvinner				
		I alt	1-19 timar	20-29 timar	30-39 timar	40 timar og over	I alt	1-19 timar	20-29 timar	30-39 timar	40 timar og over
I alt	1488	943	47	19	473	404	545	175	114	183	73
Næring											
Jordbruk	211	133	14	3	15	101	78	27	12	14	25
Skogbruk	8	7	-	-	6	1	1	-	-	1	-
Fiske og fangst	100	95	4	-	7	84	5	4	-	-	1
Oljeutvinning og bergverksdrift	156	141	3	1	127	10	15	2	3	9	1
Industri i alt	240	194	8	4	143	39	46	10	6	26	4
Næringsmiddel-, drikkevare- og tobakksindustri	43	34	1	1	16	16	9	-	1	7	1
Tekstil-, klesvare-, ler- og lervareindustri	20	1	-	-	1	-	19	2	3	12	2
Trevareindustri	24	22	1	-	16	5	2	2	-	-	-
Treforedling, grafisk industri og forlag	6	2	-	-	-	2	4	3	1	-	-
Kjemisk industri, mineral-, olje-, kol-, gummi- og plastindustri	1	1	1	-	-	-	-	-	-	-	-
Keramikk- og glasindustri	27	26	-	1	22	3	1	1	-	-	-
Metallindustri	1	1	-	-	1	-	-	-	-	-	-
Verkstadindustri	118	107	5	2	87	13	11	2	1	7	1
Industri elles	-	-	-	-	-	-	-	-	-	-	-
Kraft- og vassforsyning	13	13	-	-	11	2	-	-	-	-	-
Byggje- og anleggsverksemd	85	77	3	1	40	33	8	5	1	2	-
Varehandel	102	43	1	2	12	28	59	12	20	14	13
Hotell- og restaurantdrift	24	3	-	-	1	2	21	8	1	8	4
Landtransport	34	28	3	1	13	11	6	1	-	1	4
Sjøtransport	63	59	1	-	7	51	4	1	-	1	2
Transport elles, lagring, post og telekommunikasjonar	31	13	-	-	9	4	18	7	6	5	-
Bank- og finansieringsverksemd	20	8	-	-	8	-	12	3	2	7	-
Forsikringsverksemd, eigedomsdrift og forretningsmessig tenesteyting	14	10	-	1	5	4	4	1	2	-	1
Offentleg administrasjon, forsvar, politi og rettsvesen	64	44	-	-	33	11	20	5	3	12	-
Renovasjon og reingjering	1	-	-	-	-	-	1	1	-	-	-
Undervisning og forskningsverksemd	116	47	4	6	20	17	69	22	21	18	8
Helse- og sosialtenester	176	19	2	-	12	5	157	58	32	60	7
Kulturell tenesteyting, underhaldning og sport	3	-	-	-	-	-	3	1	2	-	-
Personleg tenesteyting	27	9	4	-	4	1	18	7	3	5	3
Yrkesfelt											
Teknisk, vitenskapelig, humanistisk og kunstnarleg arbeid	248	95	3	6	55	31	153	40	38	66	9
Administrasjons- og forvaltningsarbeid, bedrifts- og organisasjonsleiing i alt	34	27	1	-	18	8	7	-	-	6	1
Offentleg administrasjons- og forvaltningsarbeid	13	10	-	-	10	-	3	-	-	3	-
Bedrifts- og organisasjonsleiing	21	17	1	-	8	8	4	-	-	3	1
Kontorarbeid	69	18	2	-	13	3	51	17	12	20	2
Handelsarbeid	92	31	1	2	6	22	61	12	19	15	15
Jordbruks-, skogbruks- og fiskearbeid	300	223	19	3	25	176	77	27	11	14	25
Gruve- og sprengingsarbeid m.m.	37	37	-	-	35	2	-	-	-	-	-
Transport og kommunikasjonsarbeid	153	130	7	2	46	75	23	6	6	7	4
Industri-, byggje- og anleggsarbeid i alt	392	351	9	6	262	74	41	5	5	27	4
Jern- og metallvarearbeid	152	144	3	3	120	18	8	-	1	6	1
Elektroarbeid	33	32	2	-	25	5	1	-	1	-	-
Trearbeid	55	53	1	1	35	16	2	2	-	-	-
Næringsmiddelarbeid	37	28	1	-	11	16	9	1	-	7	1
Maskin- og motordrift	46	45	-	1	34	10	1	-	-	1	-
Laste-, losse- og lagerarbeid	9	9	1	-	7	1	-	-	-	-	-
Industri-, byggje- og anleggsarbeid elles	60	40	1	1	30	8	20	2	3	13	2
Servicearbeid og militært arbeid	163	31	5	-	13	13	132	68	23	28	13

Tabell 10. Yrkesaktive 16 år og over med fast oppmøteplass på arbeid i veka 27. oktober - 2. november 1990, etter talet på arbeidsreiser, reisetid og yrkesfelt/oppmøteplass

	I alt	Reiste ikkje	Reiste 1 gong			Reiste 2-3 gonger			Reiste 4 gonger eller fleire		
			Reise- tid under 45 min	Reise- tid 45-89 min	Reise- tid 90 min og over	Reise- tid under 45 min	Reise- tid 45-89 min	Reise- tid 90 min og over	Reise- tid under 45 min	Reise- tid 45-89 min	Reise- tid 90 min og over
I alt	1359	441	30	4	17	110	6	10	689	37	15
Yrkesfelt											
Teknisk, vitenskapelig, humanistisk og kunstnarleg arbeid	228	33	4	-	1	30	1	3	147	6	3
Administrasjons- og forvaltningsarbeid, bedrifts- og organisasjonsleing i alt	33	6	-	-	1	-	-	-	23	2	1
Offentleg administrasjons- og forvaltningsarbeid	13	-	-	-	-	-	-	-	12	1	-
Bedrifts- og organisasjonsleing	20	6	-	-	1	-	-	-	11	1	1
Kontorarbeid	68	10	2	-	-	12	1	-	40	2	1
Handelsarbeid	88	27	2	-	1	13	-	-	45	-	-
Jordbruks-, skogbruks- og fiskearbeid	276	233	2	-	2	6	-	1	32	-	-
Gruve- og sprengingsarbeid m.m.	35	4	1	-	-	-	-	-	28	2	-
Transport og kommunikasjonsarbeid	120	43	7	2	1	5	1	3	50	4	4
Industri-, bygge- og anleggsarbeid i alt	363	43	1	2	8	18	3	3	262	18	5
Jern- og metallvarearbeid	148	16	-	2	2	7	1	3	109	8	-
Elektroarbeid	30	3	-	-	-	1	1	-	22	2	1
Trøarbeid	46	3	-	-	2	5	1	-	31	1	3
Næringsmiddelarbeid	34	10	1	-	2	2	-	-	15	3	1
Maskin- og motordrift	41	3	-	-	1	-	-	-	36	1	-
Laste-, losse- og lagerarbeid	9	1	-	-	-	-	-	-	8	-	-
Industri-, bygge- og anleggsarbeid elles	55	7	-	-	1	3	-	-	41	3	-
Servicearbeid og militært arbeid	148	42	11	-	3	26	-	-	62	3	1
Oppmøteplass og kjønn											
I bustadfylket	1190	353	27	2	11	106	6	2	646	29	8
Menn	714	225	7	2	9	19	4	2	417	22	7
Kvinner	476	128	20	-	2	87	2	-	229	7	1
I bustadkommunen	1054	295	24	-	1	104	-	-	616	8	6
Menn	613	182	6	-	1	18	-	-	395	6	5
Kvinner	441	113	18	-	-	86	-	-	221	2	1
1504 Ålesund	30	25	-	-	5	-	-	-	-	-	-
Menn	24	20	-	-	4	-	-	-	-	-	-
Kvinner	6	5	-	-	1	-	-	-	-	-	-
1514 Sande	26	1	1	-	-	1	1	-	10	12	-
Menn	18	1	-	-	-	1	-	-	7	9	-
Kvinner	8	-	1	-	-	-	1	-	3	3	-
1516 Ulstein	20	1	-	1	1	1	2	1	7	5	1
Menn	17	1	-	1	1	-	2	1	5	5	1
Kvinner	3	-	-	-	-	1	-	-	2	-	-
1520 Ørsta	12	4	1	-	1	-	-	-	5	-	1
Menn	12	4	1	-	1	-	-	-	5	-	1
Kvinner	-	-	-	-	-	-	-	-	-	-	-
Andre kommunar i fylket	48	27	1	1	3	-	3	1	8	4	-
Menn	30	17	-	1	2	-	2	1	5	2	-
Kvinner	18	10	1	-	1	-	1	-	3	2	-
Utanfor fylket	91	52	-	2	6	1	-	-	22	8	-
Menn	67	41	-	2	6	-	-	-	10	8	-
Kvinner	24	11	-	-	-	1	-	-	12	-	-
1441 Selje	18	3	-	-	-	1	-	-	13	1	-
Menn	7	3	-	-	-	-	-	-	3	1	-
Kvinner	11	-	-	-	-	1	-	-	10	-	-
1439 Vågsøy	17	2	-	2	-	-	-	-	8	5	-
Menn	15	2	-	2	-	-	-	-	6	5	-
Kvinner	2	-	-	-	-	-	-	-	2	-	-
0301 Oslo	9	9	-	-	-	-	-	-	-	-	-
Menn	2	2	-	-	-	-	-	-	-	-	-
Kvinner	7	7	-	-	-	-	-	-	-	-	-
2303 Utlandet	9	7	-	-	2	-	-	-	-	-	-
Menn	8	6	-	-	2	-	-	-	-	-	-
Kvinner	1	1	-	-	-	-	-	-	-	-	-
Andre stader utanfor fylket	38	31	-	-	4	-	-	-	1	2	-
Menn	35	28	-	-	4	-	-	-	1	2	-
Kvinner	3	3	-	-	-	-	-	-	-	-	-
Uoppgitt oppmøteplass	78	36	3	-	-	3	-	8	21	-	7
Menn	63	33	2	-	-	-	-	7	15	-	6
Kvinner	15	3	1	-	-	3	-	1	6	-	1

Tabell 11. Yrkesaktive 16 år og over med fast arbeidsreise i veka 27. oktober - 2. november 1990, etter reisemåte, oppmøteplass, talet på arbeidsreiser, reisetid og etter reisemåte, kjønn og alder

Bustad	I alt	Eitt transportmiddel						To eller fleire transportmiddel		
		Bil	Buss	Tog, trikk, T-bane	Båt	Sykkel, gonge over 10 min	Anna	Kollektiv transport og/eller sykkel, gonge over 10 min	Kollektiv transport og bil	Andre kombinasjonar
I alt	918	656	25	-	1	92	48	6	39	51
Oppmøteplass, talet på arbeidsreiser og reisetid										
Oppmøteplass i bustadkommunen ..	759	555	22	-	1	85	40	1	11	44
Reiste 1 gong	25	16	1	-	1	2	1	-	2	2
Under 45 min	24	16	1	-	1	2	1	-	2	1
45 - 89 min	-	-	-	-	-	-	-	-	-	-
90 min og over	1	-	-	-	-	-	-	-	-	1
Reiste 2 - 3 gonger	104	78	2	-	-	11	7	-	-	6
Under 45 min	104	78	2	-	-	11	7	-	-	6
45 - 89 min	-	-	-	-	-	-	-	-	-	-
90 min og over	-	-	-	-	-	-	-	-	-	-
Reiste 4 gonger eller fleire	630	461	19	-	-	72	32	1	9	36
Under 45 min	616	452	18	-	-	72	32	-	7	35
45 - 89 min	8	6	-	-	-	-	-	-	2	-
90 min og over	6	3	1	-	-	-	-	1	-	1
Oppmøteplass utanfor bustadkommunen	117	75	2	-	-	4	3	4	24	5
Reiste 1 gong	23	13	-	-	-	1	1	1	3	4
Under 45 min	3	2	-	-	-	1	-	-	-	-
45 - 89 min	4	3	-	-	-	-	-	-	1	-
90 min og over	16	8	-	-	-	-	1	1	2	4
Reiste 2 - 3 gonger	11	4	1	-	-	1	-	1	4	-
Under 45 min	3	2	-	-	-	1	-	-	-	-
45 - 89 min	6	2	-	-	-	-	-	1	3	-
90 min og over	2	-	1	-	-	-	-	-	1	-
Reiste 4 gonger eller fleire	83	58	1	-	-	2	2	2	17	1
Under 45 min	52	42	1	-	-	2	2	-	5	-
45 - 89 min	29	15	-	-	-	-	-	2	12	-
90 min og over	2	1	-	-	-	-	-	-	-	1
Uoppgitt oppmøteplass	42	26	1	-	-	3	5	1	4	2
Kjønn og alder										
Menn	545	398	20	-	-	41	28	2	28	28
16-19	14	9	3	-	-	1	-	-	-	1
20-24	62	45	3	-	-	3	3	1	5	2
25-29	80	57	3	-	-	7	3	-	4	6
30-39	147	102	5	-	-	14	7	-	10	9
40-49	135	100	6	-	-	8	10	-	4	7
50-59	64	52	-	-	-	5	2	1	2	2
60-66	37	29	-	-	-	1	3	-	3	1
67-69	2	1	-	-	-	1	-	-	-	-
70-	4	3	-	-	-	1	-	-	-	-
Kvinner	373	258	5	-	1	51	20	4	11	23
16-19	7	3	-	-	-	2	-	-	2	-
20-24	32	23	1	-	-	1	1	1	1	4
25-29	38	25	1	-	-	10	1	-	1	-
30-39	109	84	-	-	-	9	4	1	3	8
40-49	112	80	-	-	1	15	6	1	2	7
50-59	52	33	1	-	-	8	5	1	2	2
60-66	22	9	2	-	-	6	3	-	-	2
67-69	-	-	-	-	-	-	-	-	-	-
70-	1	1	-	-	-	-	-	-	-	-

Tabell 12. Bustader og busette. Hustype, talet på rom, kjøkken. 3. november 1990

Talet på rom på 6 m ² eller større (kjøkken, gang, bad o.l. er ikkje rekna med)	Bustader					Busette	
	I alt	Frittliggjande einebustad eller vånings- hus knytt til gardsdrift	Andre eine- og tomanns- bustader og småhus	Blokk, leigegard e.l.	Forret- nings- bygg, bygg for felles- hus- hald e.l.	I alt	Pr. bustad
I alt	1343	1220	82	18	23	3910	2,9
1 rom	38	28	4	1	5	91	2,4
Med kjøkken 6 m ² eller større	17	12	3	1	1	42	2,5
Med kjøkken mindre enn 6 m ²	17	15	1	-	1	43	2,5
Utan kjøkken	4	1	-	-	3	6	1,5
2 rom	154	107	30	11	6	277	1,8
Med kjøkken 6 m ² eller større	109	82	17	9	1	203	1,9
Med kjøkken mindre enn 6 m ²	41	23	11	2	5	68	1,7
Utan kjøkken	4	2	2	-	-	6	1,5
3 rom	152	138	14	-	-	343	2,3
4 rom	229	202	18	5	4	611	2,7
5 rom	194	185	6	-	3	594	3,1
6 rom	226	221	2	1	2	738	3,3
7 rom	141	139	2	-	-	476	3,4
8 rom	89	84	3	-	2	324	3,6
9 rom eller fleire	120	116	3	-	1	456	3,8

Tabell 13. Bustader, rom og busette, etter hustype. 3. november 1990

	I alt	Frittliggjande einebustad eller våningshus knytt til gardsdrift	Hus i kjede, rekkjehus, terrassehus, vertikaldelt tomannsbustad	Horisontaldelt tomannsbustad eller anna bustadbygg med mindre enn 3 etasjar	Blokk, leigegard e.l.	Forretningsbygg, bygg for felleshusald e.l.
Bustader i alt	1343	1220	38	44	18	23
Busette i alt	3910	3634	83	111	38	44
Busette pr. bustad	2,9	3,0	2,2	2,5	2,1	1,9
Rom i alt	6907	6485	114	173	49	86
Rom pr. bustad	5,1	5,3	3,0	3,9	2,7	3,7

Tabell 14. Bustader etter eigeform og areal¹. Rom og busette, etter eigeform. 3. november 1990

	I alt	Eig bustaden			Leiger bustaden			
		I alt	Privat	Gjennom burettslag e.l.	I alt	Som teneste- bustad	For eit avgrensa tidsrom	På andre vilkår
Bustader i alt	1343	1066	1021	45	277	30	55	192
Under 50 m ²	97	48	47	1	49	6	11	32
50 - 59 m ²	97	48	48	-	49	1	14	34
60 - 79 m ²	182	115	106	9	67	6	14	47
80 - 99 m ²	248	206	194	12	42	4	7	31
100 - 129 m ²	350	313	298	15	37	3	6	28
130 - 149 m ²	133	121	117	4	12	3	1	8
150 - 199 m ²	151	137	134	3	14	4	2	8
200 m ² eller meir	85	78	77	1	7	3	-	4
Busette i alt	3910	3278	3149	129	632	83	141	408
Busette pr. bustad	2,9	3,1	3,1	2,9	2,3	2,8	2,6	2,1
Rom i alt	6907	5872	5642	230	1035	145	175	715
Rom pr. bustad	5,1	5,5	5,5	5,1	3,7	4,8	3,2	3,7

¹ Medrekna kjøkken, gang, bad o.l.

Tabell 15. Bustader etter talet på rom og talet på busette. 3. november 1990

Talet på busette	I alt	Talet på rom								
		1	2	3	4	5	6	7	8	9 eller fleire
I alt	1343	38	154	152	229	194	226	141	89	120
1	353	15	91	56	72	34	31	21	17	16
2	310	9	32	50	55	48	62	29	9	16
3	194	6	17	20	33	40	29	20	10	19
4	222	3	7	12	31	37	52	33	23	24
5	160	3	3	7	27	19	31	26	17	27
6	74	1	2	6	7	12	17	10	9	10
7	20	1	1	-	3	3	2	1	4	5
8	7	-	-	1	1	1	1	1	-	2
9	3	-	1	-	-	-	1	-	-	1
10 eller fleire	-	-	-	-	-	-	-	-	-	-

Tabell 16. Bustader etter byggjeår for huset og hustype/eigeform/kjelde til oppvarming. Busette og rom, etter byggjeår for huset. 3. november 1990

	I alt	Byggjeår for huset							
		-1900	1901-1920	1921-1940	1941-1945	1946-1960	1961-1970	1971-1980	1981-1990
Bustader i alt	1343	133	123	136	17	255	171	274	234
Hustype									
Frittliggjande einebustad eller våningshus knytt til gardsdrift	1220	133	121	123	12	218	157	251	205
Hus i kjede, rekkjehus, terrassehus eller vertikaldelt tomannsbustad	38	-	-	3	-	7	1	8	19
Horisontaldelt tomannsbustad eller anna bustadbygg med mindre enn 3 etasjar	44	-	-	8	2	14	9	8	3
Blokk, leigegard eller anna bustadbygg med 3 etasjar eller meir	18	-	2	-	2	10	3	-	1
Forretningsbygg, pensjonat, aldersheim, militærforlegning eller anna bygg for fellshushald	23	-	-	2	1	6	1	7	6
Elge-/leigeform									
Eigd i alt	1066	100	93	110	9	194	144	226	190
Privat	1021	97	90	107	9	183	136	220	179
Gjennom burettslag eller bustadaksjeselskap	45	3	3	3	-	11	8	6	11
Leigd i alt	277	33	30	26	8	61	27	48	44
Som tenestebustad	30	2	2	3	-	5	5	10	3
For eit avgrensa tidsrom	55	4	2	8	3	17	3	7	11
På andre vilkår	192	27	26	15	5	39	19	31	30
Kjelder til oppvarming									
Éi kjelde, i alt	248	27	22	16	5	55	25	57	41
Sentralvarme	19	-	-	-	-	5	3	7	4
Elektriske omnar, varmekablar e.l.	166	16	12	11	5	34	17	40	31
Omnar for flytande brensel	7	-	-	1	-	3	1	1	1
Omnar for fast brensel	56	11	10	4	-	13	4	9	5
To eller fleire kjelder, i alt	1095	106	101	120	12	200	146	217	193
Elektriske omnar og omnar for fast brensel	808	85	85	94	9	135	94	138	168
Elektriske omnar og omnar for flytande brensel	59	6	3	5	-	15	15	14	1
Omnar for fast og flytande brensel	6	-	1	-	-	3	-	2	-
Sentralvarme og éi eller fleire andre kjelder	16	-	-	-	-	1	6	3	6
Andre kombinasjonar	206	15	12	21	3	46	31	60	18
Busette i alt	3910	279	271	321	34	622	545	1044	794
Busette pr. bustad	2,9	2,1	2,2	2,4	2,0	2,4	3,2	3,8	3,4
Rom i alt	6907	591	620	697	75	1249	946	1491	1239
Rom pr. bustad	5,1	4,4	5,0	5,1	4,4	4,9	5,5	5,4	5,3

Tabell 17. Bustader og busette. Sanitærutstyr, storleik og tilgjenge. 3. november 1990

	I alt	Sanitærutstyr			
		Med WC		Utan WC	
		Med bad	Utan bad	Med bad	Utan bad
I alt	1343	1264	17	17	45
Talet på rom på 6 m² eller større					
(kjøkken, gang, bad o.l. er <i>ikkje</i> rekna med)					
1 rom	38	26	3	1	8
Med kjøkken 6 m ² eller større	17	11	2	1	3
Med kjøkken mindre enn 6 m ²	17	15	1	-	1
Utan kjøkken	4	-	-	-	4
2 rom	154	132	5	4	13
Med kjøkken 6 m ² eller større	109	96	2	3	8
Med kjøkken mindre enn 6 m ²	41	34	3	-	4
Utan kjøkken	4	2	-	1	1
3 rom	152	139	2	4	7
4 rom	229	216	4	1	8
5 rom	194	190	1	-	3
6 rom	226	218	2	2	4
7 rom	141	140	-	-	1
8 rom	89	89	-	-	-
9 rom eller fleire	120	114	-	5	1
Etasjeplassering. Hels					
Bustader med bustadrom i					
éin etasje i alt	721	668	11	11	31
Kjellaretasje	69	62	3	1	3
Underetasje	50	46	1	1	2
1. etasje	494	462	3	8	21
2. etasje	99	89	4	1	5
3. etasje	8	8	-	-	-
4. etasje	1	1	-	-	-
I hus med heis	-	-	-	-	-
I hus utan heis	1	1	-	-	-
5. etasje eller høgare	-	-	-	-	-
I hus med heis	-	-	-	-	-
I hus utan heis	-	-	-	-	-
Bustader med bustadrom i					
fleire etasjar i alt	622	596	6	6	14
1. etasje og underetasje/kjellar	147	142	-	2	3
1. og 2. etasje	326	308	6	3	9
1. og 2. etasje og underetasje/kjellar	110	107	-	1	2
1., 2. og 3. etasje	17	17	-	-	-
Andre etasjekombinasjonar	22	22	-	-	-
Busette i alt	3910	3774	33	25	78
Busette pr. bustad	2,9	3,0	1,9	1,5	1,7
Rom i alt	6907	6627	52	86	143
Rom pr. bustad	5,1	5,2	3,1	5,1	3,2

Tabell 18. Bustader etter standarindikatorar. Busette etter alder og standardindikatorar.
 3. november 1990

	Bustader	Busette									
		I alt	0-19	20-29	30-39	40-49	50-59	60-69	70-79	80-89	90-
I alt	1343	3910	1179	568	476	473	321	351	339	171	32
Hustype											
Frittliggjande einebustad eller våningshus knytt til gardsdrift . . .	1220	3634	1113	518	446	452	300	317	315	151	22
Småhus	82	194	52	34	21	20	9	21	16	16	5
Blokk, leigegard, forretningsbygg, bygg for felleshushald e.l.	41	82	14	16	9	1	12	13	8	4	5
Talet på rom. Kjøkken											
1 - 2 rom	192	368	67	82	26	16	24	41	57	46	9
Med kjøkken	184	356	64	79	25	15	23	41	57	46	6
Utan kjøkken	8	12	3	3	1	1	1	-	-	-	3
3 - 4 rom	381	954	251	128	116	102	51	93	138	62	13
5 rom eller fleire	770	2588	861	358	334	355	246	217	144	63	10
Byggjår											
- 1900	133	279	35	23	10	16	35	46	78	33	3
1901 - 1960	531	1248	226	169	113	85	127	227	190	94	17
1961 - 1990	679	2383	918	376	353	372	159	78	71	44	12
Kjelder til oppvarming											
Éi kjelde, i alt	248	624	156	120	55	75	45	51	74	41	7
Sentralvarme, elektriske omnar, varmekablar e.l.	185	468	120	103	42	55	37	32	45	28	6
Omnar for flytande brensel . . .	7	17	1	3	2	2	3	-	5	1	-
Omnar for fast brensel	56	139	35	14	11	18	5	19	24	12	1
To eller fleire kjelder, i alt	1095	3286	1023	448	421	398	276	300	265	130	25
Elektriske omnar og omnar for fast brensel	808	2390	759	321	314	271	173	222	207	102	21
Elektriske omnar og omnar for flytande brensel	59	191	45	33	17	24	29	21	15	6	1
Omnar for fast og flytande brensel	6	13	2	-	-	2	2	4	3	-	-
Sentralvarme og éi eller fleire andre kjelder	16	48	18	3	8	6	4	3	4	1	1
Andre kombinasjonar	206	644	199	91	82	95	68	50	36	21	2
Sanitærforhold											
Har både bad og WC	1264	3774	1161	554	468	462	312	333	318	140	26
Har WC, men ikkje bad	17	33	2	4	2	2	3	4	4	11	1
Har bad, men ikkje WC	17	25	4	2	2	2	-	5	3	5	2
Har verken bad eller WC	45	78	12	8	4	7	6	9	14	15	3
Etasjeplassering. Heis											
Bustader med bustadrom i éin etasje i alt	721	1973	548	295	213	253	147	190	201	103	23
1. etasje, kjellaretasje eller underetasje	613	1682	455	267	169	226	132	161	167	85	20
2. etasje eller høgare	108	291	93	28	44	27	15	29	34	18	3
I hus med heis	2	2	-	1	-	-	-	-	-	-	1
I hus utan heis	106	289	93	27	44	27	15	29	34	18	2
Bustader med bustadrom i fleire etasjar	622	1937	631	273	263	220	174	161	138	68	9
Plan i bustaden											
Bustader med kjøkken, bad, WC og minst éitt bustadrom på éitt plan	1175	3542	1110	515	444	442	290	296	296	127	22
Elge-/lelgeform											
Eigd i alt	1066	3278	1023	421	418	429	280	299	266	119	23
Privat	1021	3149	980	408	403	415	270	288	246	117	22
Gjennom burettslag e.l.	45	129	43	13	15	14	10	11	20	2	1
Leigd	277	632	156	147	58	44	41	52	73	52	9
Talet på busette											
1	353	353	5	27	18	20	22	64	105	73	19
2	310	620	24	62	29	33	79	161	158	68	6
3	194	582	115	127	74	63	73	74	43	11	2
4	222	888	316	164	146	135	78	29	12	7	1
5	160	800	388	91	151	111	35	9	8	4	3
6 eller fleire	104	667	331	97	58	111	34	14	13	8	1

Tabell 19. Hushald, familiar og personar, etter hushaldstype¹. Hushald etter hushaldstype¹ og talet på familiar i hushaldet/yrkesaktivitet i hushaldet/eigeform/talet på rom i bustaden og kjøkken. 3. november 1990

	I alt	Eierson- hushald	Fleirpersonhushald utan barn			Fleirpersonhushald med barn			
			I alt	2 per- sonar	3 per- sonar eller fleire	I alt	1 barn	2 barn	3 barn eller fleire
Personar i alt	3910	353	1252	580	672	2305	665	779	861
Familiar i alt	1510	353	562	327	235	595	218	203	174
Hushald i alt	1343	353	478	290	188	512	180	178	154
Talet på familiar i hushaldet									
1 familie	1187	353	401	253	148	433	143	154	136
2 familiar	146	-	71	37	34	75	36	23	16
3 familiar	9	-	5	-	5	4	1	1	2
4 familiar eller fleire	1	-	1	-	1	-	-	-	-
Yrkesaktivitet. Talet på yrkesaktive i veka									
Hushald utan yrkesaktive	473	269	172	145	27	32	14	12	6
Hushald med 1 yrkesaktiv	392	84	147	94	53	161	56	57	48
Heiltid ²	335	70	118	71	47	147	50	51	46
Deltid	57	14	29	23	6	14	6	6	2
Hushald med 2 yrkesaktive	367	-	108	51	57	259	79	92	88
Begge på heiltid	177	-	64	32	32	113	39	43	31
Ein på heiltid	173	-	37	16	21	136	36	46	54
Ingen på heiltid	17	-	7	3	4	10	4	3	3
Hushald med 3 yrkesaktive	85	-	36	-	36	49	23	17	9
Alle på heiltid	27	-	14	-	14	13	9	3	1
To på heiltid	47	-	16	-	16	31	12	11	8
Ein på heiltid	10	-	6	-	6	4	2	2	-
Ingen på heiltid	1	-	-	-	-	1	-	1	-
Hushald med 4 yrkesaktive og over	26	-	15	-	15	11	8	-	3
Eige-/leigeform									
Eigd i alt	1066	235	399	235	164	432	139	151	142
Privat	1021	223	382	222	160	416	135	146	135
Gjennom burettslag e.l.	45	12	17	13	4	16	4	5	7
Leigd i alt	277	118	79	55	24	80	41	27	12
Som tenestebustad	30	11	6	4	2	13	3	4	6
For eit avgrensa tidsrom	55	21	9	5	4	25	15	8	2
På andre vilkår	192	86	64	46	18	42	23	15	4
Talet på rom. Kjøkken									
1 rom	38	15	12	6	6	11	7	3	1
Med kjøkken 6 m ² eller større	17	8	4	2	2	5	3	1	1
Med kjøkken mindre enn 6 m ²	17	4	7	4	3	6	4	2	-
Utan kjøkken	4	3	1	-	1	-	-	-	-
2 rom	154	91	41	27	14	22	12	8	2
Med kjøkken 6 m ² eller større	109	62	28	18	10	19	10	8	1
Med kjøkken mindre enn 6 m ²	41	27	12	8	4	2	1	-	1
Utan kjøkken	4	2	1	1	-	1	1	-	-
3 rom	152	56	60	46	14	36	14	13	9
4 rom	229	72	79	54	25	78	25	28	25
5 rom	194	34	75	46	29	85	30	33	22
6 rom	226	31	101	61	40	94	29	33	32
7 rom	141	21	52	29	23	68	24	21	23
8 rom	89	17	26	9	17	46	18	19	9
9 rom eller fleire	120	16	32	12	20	72	21	20	31

¹ I denne tabellen er barn (ugifte heimebuande) 18 år og over haldne utanfor ved grupperinga av hushald etter type. Hushald som har barn berre i alderen 18 år og over, er derfor rekna som fleirpersonhushald utan barn. ² Heiltid er *samla* avtala/vanleg arbeidstid på 30 timar eller meir i veka (alle arbeidsforhold).

Tabell 20. Hushald, familiar og personar, etter hushaldsstorleik/hushaldstype. Absolutte tal og prosent.
3. november 1990

	Absolutte tal			Prosent		
	Personar	Familiar	Hushald	Personar	Familiar	Hushald
I alt	3910	1510	1343	100,0	100,0	100,0
Hushaldsstorleik						
1 person	353	353	353	9,0	23,4	26,3
2 personar	620	347	310	15,9	23,0	23,1
3 personar	582	233	194	14,9	15,4	14,4
4 personar	888	244	222	22,7	16,2	16,5
5 personar eller fleire	1467	333	264	37,5	22,1	19,7
Hushaldstype						
Éinpersonhushald	353	353	353	9,0	23,4	26,3
Alder						
- 24	16	16	16	0,4	1,1	1,2
25 - 34	28	28	28	0,7	1,9	2,1
35 - 44	15	15	15	0,4	1,0	1,1
45 - 69	97	97	97	2,5	6,4	7,2
70 - 79	105	105	105	2,7	7,0	7,8
80 - 84	44	44	44	1,1	2,9	3,3
85 - 89	29	29	29	0,7	1,9	2,2
90 -	19	19	19	0,5	1,3	1,4
Fleirpersonhushald utan barn ¹	1252	562	478	32,0	37,2	35,6
Alder eldste person						
- 24	8	8	4	0,2	0,5	0,3
25 - 34	44	30	22	1,1	2,0	1,6
35 - 44	32	16	12	0,8	1,1	0,9
45 - 69	659	253	231	16,9	16,8	17,2
70 - 79	303	147	126	7,7	9,7	9,4
80 - 84	131	68	53	3,4	4,5	3,9
85 - 89	47	26	20	1,2	1,7	1,5
90 -	28	14	10	0,7	0,9	0,7
Fleirpersonhushald med barn ¹	2305	595	512	59,0	39,4	38,1
Alder yngste barn						
0 - 6	1206	324	267	30,8	21,5	19,9
7 - 15	922	220	201	23,6	14,6	15,0
16 - 17	177	51	44	4,5	3,4	3,3
Talet på barn i hushaldet						
1 barn	665	218	180	17,0	14,4	13,4
2 barn	779	203	178	19,9	13,4	13,3
3 barn	626	135	118	16,0	8,9	8,8
4 barn eller fleire	235	39	36	6,0	2,6	2,7

¹ I denne tabellen er barn (ugifte heimebuande) 18 år og over haldne utanfor ved grupperinga av hushald etter type. Hushald som har barn berre i alderen 18 år og over, er derfor rekna som fleirpersonhushald utan barn.

Tabell 21. Hushald etter hushaldstype¹ og disponering av personbil/sortering av avfall. 3. november 1990

	I alt	Hushald med barn	Hushald utan barn					
			I alt	Alder eldste person				
				-24	25-44	45-69	70-79	80-
I alt	1343	512	831	20	77	328	231	175
Disponering av personbil								
1 bil	713	294	419	14	49	186	108	62
2 bilar	286	183	103	2	11	70	15	5
3 bilar eller fleire	46	18	28	-	2	20	5	1
Hushaldet disponerer ikkje bil	298	17	281	4	15	52	103	107
Sortering av avfall (kjødesortering)								
Hushaldet sorterer avfall, i alt	318	151	167	2	15	78	51	21
Papir ²	85	25	60	1	4	25	21	9
Glas ²	40	15	25	2	1	11	7	4
Batteri ²	213	118	95	2	11	48	24	10
Måling, lakk, olje e.l. ²	23	15	8	-	1	5	1	1
Anna avfall ²	106	41	65	-	1	32	23	9
Hushaldet sorterer ikkje avfall	1025	361	664	18	62	250	180	154

¹ I denne tabellen er barn (ugifte heimbuande) 18 år og over haldne utanfor ved grupperinga av hushald etter type. Hushald som har barn berre i alderen 18 år og over, er derfor rekna som hushald utan barn. ² Nokre hushald sorterer fleire typar avfall. Derfor blir summen av hushald etter avfallstype større enn talet på hushald som sorterer avfall i alt.

Tabell 22. Familjar i privathushald etter familietype. Personar etter alder og familietype. 3. november 1990

Alder	I alt	Einsleg	Ektepar utan ugifte barn	Ektepar med ugifte barn	Mor med barn	Far med barn
Familjar						
I alt	1510	527	239	591	126	27
Personar						
I alt	3910	527	478	2543	290	72
0 - 4	262	1	-	200	61	-
5 - 9	267	-	-	250	15	2
10 - 14	331	2	-	308	13	8
15 - 19	319	8	1	279	19	12
20 - 24	326	28	6	233	47	12
25 - 29	242	50	19	145	24	4
30 - 34	220	22	7	169	21	1
35 - 39	256	15	3	227	9	2
40 - 44	252	17	5	211	13	6
45 - 49	221	17	10	171	13	10
50 - 54	160	19	24	102	12	3
55 - 59	161	16	34	100	8	3
60 - 64	156	36	52	66	1	1
65 - 69	195	45	108	35	7	-
70 - 74	193	78	82	27	6	-
75 - 79	146	54	68	12	9	3
80 - 84	117	56	46	7	7	1
85 - 89	54	38	10	1	4	1
90 -	32	25	3	-	1	3

Tabell 23. Hovudtal for par og personar i par. 3. november 1990

	I alt	Gifte		Sambuande		
		I alt	Utan barn ¹	Med barn ¹	I alt	Utan barn ¹
Par						
I alt					
Talet på barn i hushaldet¹						
0					
1					
2					
3					
4					
5 og over					
Yrkesaktiviteten til paret i veka						
27. oktober - 2. november 1990						
Ingen yrkesaktiv					
Ein yrkesaktiv					
Begge yrkesaktive					
Personar						
I alt					
Alder						
0 - 19					
20 - 29					
30 - 39					
40 - 49					
50 - 59					
60 - 69					
70 -					
Høgste utdanning						
Barne- og ungdomsskolenivå					
Gymnasnivå					
Universitets- og høgskolenivå					
Uoppgitt, inga utdanning eller utdanning på førskolenivå					

Tala i denne tabellen er ikkje ferdige. Tabellen, som vil bli utarbeidd seinare, kan ein få ved å vende seg til Statistisk sentralbyrå, Folketeljingskontoret.

¹ I denne tabellen er barn (ugifte heimebuande) 18 år og over haldne utanfor ved grupperinga av hushald etter type. Par som har barn berre i alderen 18 år og over, er derfor rekna som par utan barn.

Tabell 24. Barn 0-17 år etter alder, familietype og mors/fars yrkesaktivitet i veka 27. oktober - 2. november 1990

Alder	I alt	Ektepar med barn			Mor med barn		Far med barn	
		Ingen av foreldra yrkesaktive	Ein av foreldra yrkesaktiv	Begge foreldra yrkesaktive	Mor ikkje yrkesaktiv	Mor yrkesaktiv	Far ikkje yrkesaktiv	Far yrkesaktiv
I alt ¹	1044	36	326	569	61	38	-	14
0	36	3	10	10	10	3	-	-
1	62	3	22	18	15	4	-	-
2	60	4	17	21	8	10	-	-
3	51	3	16	25	5	2	-	-
4	52	1	24	23	2	2	-	-
5	51	1	20	26	3	1	-	-
6	52	2	14	33	3	-	-	-
7	54	3	20	29	1	-	-	1
8	55	-	18	32	3	1	-	1
9	55	2	15	35	3	-	-	-
10	73	2	28	39	1	2	-	1
11	87	2	29	53	2	-	-	1
12	56	1	12	37	1	3	-	2
13	55	2	17	34	-	-	-	2
14	58	1	14	37	-	4	-	2
15	61	3	15	38	-	2	-	3
16	68	3	20	43	1	1	-	-
17	58	-	15	36	3	3	-	1

¹ Barn 0-17 år i alt er ikkje det same som personar 0-17 år i alt. Sjå tekstdelen, pkt. 4.1.

Tabell 25. Personar 67 år og over. Alder, talet på personar i hushaldet, hushaldstypen og indikatorar for bustadstandard. 3. november 1990

	I alt	67 - 69 år		70 - 79 år		80 - 89 år		90 år og over	
		Bur aleine	Bur med fleire	Bur aleine	Bur med fleire	Bur aleine	Bur med fleire	Bur aleine	Bur med fleire
I alt	687	23	95	105	241	73	109	19	22
I felleishushald	27	-	-	-	7	-	11	-	9
I privathushald i alt	660	23	95	105	234	73	98	19	13
Hustype									
Frittliggjande einobustad eller våningshus knytt til gardsdrift	593	21	84	92	223	61	90	11	11
Småhus	45	2	6	7	9	9	7	4	1
Blokk, leigegard, forretningsbygg, bygg for felleishushald e.l.	22	-	5	6	2	3	1	4	1
Talet på rom. Kjøkken									
1 - 2 rom	124	3	9	31	26	29	17	8	1
Med kjøkken	121	3	9	31	26	29	17	5	1
Utan kjøkken	3	-	-	-	-	-	-	3	-
3 - 4 rom	245	9	23	41	97	29	33	7	6
5 rom eller fleire	291	11	63	33	111	15	48	4	6
Byggjeår									
- 1900	130	3	13	18	60	14	19	1	2
1901 - 1960	375	14	60	60	130	40	54	9	8
1961 - 1990	155	6	22	27	44	19	25	9	3
Kjelder til oppvarming									
Éi kjelde, i alt	140	2	16	29	45	22	19	6	1
Sentralvarme, elektriske omnar, varmekablar e.l.	90	1	10	22	23	16	12	6	-
Omnar for flytande brensel	6	-	-	2	3	-	1	-	-
Omnar for fast brensel	44	1	6	5	19	6	6	-	1
To eller fleire kjelder, i alt	520	21	79	76	189	51	79	13	12
Sentralvarme og éi eller fleire andre kjelder	7	-	1	1	3	1	-	1	-
Andre kombinasjonar	513	21	78	75	186	50	79	12	12
Sanitærforhold									
Har både bad og WC	597	21	92	94	224	55	85	13	13
Har WC, men ikkje bad	18	1	1	1	3	7	4	1	-
Har bad, men ikkje WC	11	-	1	3	-	3	2	2	-
Har verken bad eller WC	34	1	1	7	7	8	7	3	-
Etasjeplassering. Heis									
Bustader med bustadrom i éin etasje i alt	383	10	46	66	135	50	53	13	10
1. etasje, kjellaretasje eller underetasje	318	10	36	51	116	41	44	11	9
2. etasje eller høgare	65	-	10	15	19	9	9	2	1
I hus med heis	1	-	-	-	-	-	-	1	-
I hus utan heis	64	-	10	15	19	9	9	1	1
Bustader med bustadrom i fleire etasjar	277	13	49	39	99	23	45	6	3
Plan i bustaden									
Bustader med kjøkken, bad, WC og minst eitt bustadrom på eitt plan	544	19	80	90	206	52	75	10	12
Eige-/leigeform									
Eigd i alt	497	14	75	75	191	44	75	12	11
Privat	471	14	72	70	176	43	74	12	10
Gjennom burettslag e.l.	26	-	3	5	15	1	1	-	1
Leigd	163	9	20	30	43	29	23	7	2

Tabell 26. Folkemengd etter alder, kjønn og type bustadstrøk/grunnkrins. 3. november 1990

	I alt	Alder										
		0-6	7-15	16-19	20-24	25-29	30-49	50-59	60-66	67-69	70-79	80-
Kommunen	3939	365	556	258	326	242	949	322	234	118	346	223
Menn	1989	179	290	124	178	138	500	179	114	52	149	86
Kvinner	1950	186	266	134	148	104	449	143	120	66	197	137
Type bustadstrøk og kjønn												
Tettsteder												
Tettbygde strøk	-	-	-	-	-	-	-	-	-	-	-	-
Menn	-	-	-	-	-	-	-	-	-	-	-	-
Kvinner	-	-	-	-	-	-	-	-	-	-	-	-
Spreittbygde strøk	3925	363	554	257	324	241	945	321	234	118	345	223
Menn	1984	178	289	124	177	138	499	178	114	52	149	86
Kvinner	1941	185	265	133	147	103	446	143	120	66	196	137
Uoppgitt	14	2	2	1	2	1	4	1	-	-	1	-
Delområde, grunnkrins og kjønn												
01 Vanylven	2187	222	318	136	181	159	512	172	123	67	182	115
Menn	1103	103	161	65	90	94	269	99	63	32	78	49
Kvinner	1084	119	157	71	91	65	243	73	60	35	104	66
0101 Nordstranda	177	20	24	10	13	20	30	15	8	8	16	13
Menn	98	10	18	4	10	10	16	7	6	5	6	6
Kvinner	79	10	6	6	3	10	14	8	2	3	10	7
0102 Fiskå	359	36	55	24	30	16	97	21	8	6	37	29
Menn	181	13	28	14	16	11	54	12	2	1	16	14
Kvinner	178	23	27	10	14	5	43	9	6	5	21	15
0103 Eide	177	16	20	6	15	13	40	21	14	8	14	10
Menn	92	9	10	2	8	6	25	13	6	3	7	3
Kvinner	85	7	10	4	7	7	15	8	8	5	7	7
0104 Tunheim	238	20	33	18	14	12	55	23	13	11	27	12
Menn	130	12	17	12	10	6	29	14	6	6	12	6
Kvinner	108	8	16	6	4	6	26	9	7	5	15	6
0105 Sylte	210	17	26	11	25	13	50	12	21	9	17	9
Menn	100	8	10	1	14	10	23	6	12	5	6	5
Kvinner	110	9	16	10	11	3	27	6	9	4	11	4
0106 Vik	193	18	39	11	8	13	48	12	11	4	23	6
Menn	94	7	21	5	1	8	26	7	5	2	11	1
Kvinner	99	11	18	6	7	5	22	5	6	2	12	5
0107 Åheim	431	58	66	25	39	44	102	29	19	10	22	17
Menn	211	28	31	11	18	24	52	18	11	4	9	5
Kvinner	220	30	35	14	21	20	50	11	8	6	13	12
0108 Thue	188	19	22	12	22	17	42	24	14	4	5	7
Menn	90	7	9	5	6	12	22	13	7	4	1	4
Kvinner	98	12	13	7	16	5	20	11	7	-	4	3
0109 Gusdal	214	18	33	19	15	11	48	15	15	7	21	12
Menn	107	9	17	11	7	7	22	9	8	2	10	5
Kvinner	107	9	16	8	8	4	26	6	7	5	11	7
02 Syvde	1738	141	236	121	143	82	433	149	111	51	163	108
Menn	881	75	128	59	87	44	230	79	51	20	71	37
Kvinner	857	66	108	62	56	38	203	70	60	31	92	71
0201 Øyra	159	13	24	8	9	7	36	15	13	5	14	15
Menn	79	6	12	2	4	5	19	9	6	2	9	5
Kvinner	80	7	12	6	5	2	17	6	7	3	5	10
0202 Eidså	190	16	28	9	14	10	49	17	10	9	22	6
Menn	91	7	12	4	9	5	26	8	4	4	9	3
Kvinner	99	9	16	5	5	5	23	9	6	5	13	3
0203 Løset	127	7	12	11	12	8	31	15	11	3	13	4
Menn	71	3	10	6	6	4	18	8	7	1	7	1
Kvinner	56	4	2	5	6	4	13	7	4	2	6	3
0204 Myklebust	241	23	28	18	15	14	59	23	11	3	26	21
Menn	119	16	16	10	9	8	29	13	2	2	9	5
Kvinner	122	7	12	8	6	6	30	10	9	1	17	16
0205 Vik	319	31	53	22	27	10	91	11	19	8	26	21
Menn	156	15	29	10	18	4	47	7	8	3	8	7
Kvinner	163	16	24	12	9	6	44	4	11	5	18	14
0206 Nordal	123	9	11	15	13	7	25	11	6	3	14	9
Menn	67	5	7	11	7	4	14	6	4	1	4	4
Kvinner	56	4	4	4	6	3	11	5	2	2	10	5

Tabell 26 (framh.). Folkemengd etter alder, kjønn og type bustadstrøk/grunnkrins. 3. november 1990

	I alt	Alder										
		0-6	7-15	16-19	20-24	25-29	30-49	50-59	60-66	67-69	70-79	80-
Delområde, grunnkrins og kjønn (framh.)												
0207 Skår/Eikrem	159	10	16	7	16	8	38	20	13	7	16	8
Menn	85	5	9	1	11	5	23	9	7	3	7	5
Kvinner	74	5	7	6	5	3	15	11	6	4	9	3
0208 Rovde	269	23	35	21	22	12	68	25	22	8	19	14
Menn	137	11	18	8	16	6	36	13	11	1	13	4
Kvinner	132	12	17	13	6	6	32	12	11	7	6	10
0209 Sundnes	151	9	29	10	15	6	36	12	6	5	13	10
Menn	76	7	15	7	7	3	18	6	2	3	5	3
Kvinner	75	2	14	3	8	3	18	6	4	2	8	7
Uoppgitt	14	2	2	1	2	1	4	1	-	-	1	-

Tabell 27. Yrkesaktive 16 år og over i året, etter næring, kjønn og type bustadstrøk/grunnkrins.
3. november 1990

	I alt	Jordbruk, skogbruk, fiske og fangst	Oljeutvinning og bergverksdrift	Industri	Kraft- og vassforsyning	Byggje- og anleggsverksemd	Varehandel, hotell- og restauranterverksemd	Transport, lagring, post- og telekommunikasjonar	Bank-, finansierings- og forsikringsverksemd, eigeidomsdrift og forretningsmessig tenesteyting	Offentleg, sosial og privat tenesteyting
Kommunen	1820	438	182	288	15	103	166	146	44	438
Menn	1119	309	159	224	15	92	57	113	24	126
Kvinner	701	129	23	64	-	11	109	33	20	312
Type bustadstrøk og kjønn										
Tettstader										
Tettbygde strøk	-	-	-	-	-	-	-	-	-	-
Menn	-	-	-	-	-	-	-	-	-	-
Kvinner	-	-	-	-	-	-	-	-	-	-
Spreittbygde strøk	1816	438	181	288	15	103	166	146	44	435
Menn	1118	309	158	224	15	92	57	113	24	126
Kvinner	698	129	23	64	-	11	109	33	20	309
Uoppgitt	4	-	1	-	-	-	-	-	-	3
Delområde, grunnkrins og kjønn										
01 Vanylven	999	236	174	135	12	56	86	51	19	230
Menn	620	162	152	98	12	49	30	38	10	69
Kvinner	379	74	22	37	-	7	56	13	9	161
0101 Nordstranda	80	32	3	12	4	2	2	4	3	18
Menn	51	22	3	10	4	2	2	2	2	4
Kvinner	29	10	-	2	-	-	-	2	1	14
0102 Fiskå	155	28	4	26	5	7	20	7	3	55
Menn	95	23	4	19	5	6	11	4	2	21
Kvinner	60	5	-	7	-	1	9	3	1	34
0103 Eide	91	35	4	9	-	9	7	3	2	22
Menn	58	26	3	8	-	9	3	3	1	5
Kvinner	33	9	1	1	-	-	4	-	1	17
0104 Tunheim	107	26	8	19	1	6	8	16	1	22
Menn	74	21	8	15	1	6	3	12	1	7
Kvinner	33	5	-	4	-	-	5	4	-	15
0105 Sylte	101	39	12	12	-	5	7	5	-	21
Menn	62	29	9	6	-	4	2	4	-	8
Kvinner	39	10	3	6	-	1	5	1	-	13
0106 Vik	78	16	12	8	-	11	8	3	-	20
Menn	47	11	11	6	-	8	2	3	-	6
Kvinner	31	5	1	2	-	3	6	-	-	14
0107 Åheim	196	16	68	24	1	9	22	9	6	41
Menn	122	10	61	17	1	7	6	6	4	10
Kvinner	74	6	7	7	-	2	16	3	2	31
0108 Thue	100	20	29	15	1	6	9	4	2	14
Menn	58	10	23	10	1	6	1	4	-	3
Kvinner	42	10	6	5	-	-	8	-	2	11
0109 Gusdal	91	24	34	10	-	1	3	-	2	17
Menn	53	10	30	7	-	1	-	-	-	5
Kvinner	38	14	4	3	-	-	3	-	2	12
02 Syvde	817	202	7	153	3	47	80	95	25	205
Menn	498	147	6	126	3	43	27	75	14	57
Kvinner	319	55	1	27	-	4	53	20	11	148
0201 Øyra	68	23	1	12	-	5	5	4	1	17
Menn	43	18	-	10	-	5	3	3	1	3
Kvinner	25	5	1	2	-	-	2	1	-	14
0202 Eidså	86	18	-	14	2	10	9	10	1	22
Menn	53	15	-	10	2	8	5	8	1	4
Kvinner	33	3	-	4	-	2	4	2	-	18
0203 Løset	67	10	1	16	-	4	5	9	2	20
Menn	43	9	1	13	-	4	2	6	2	6
Kvinner	24	1	-	3	-	-	3	3	-	14
0204 Myklebust	114	31	2	16	-	8	11	13	3	30
Menn	68	23	2	15	-	7	2	11	1	7
Kvinner	46	8	-	1	-	1	9	2	2	23
0205 Vik	150	27	1	25	-	9	19	15	10	44
Menn	89	21	1	21	-	9	8	12	5	12
Kvinner	61	6	-	4	-	-	11	3	5	32
0206 Nordal	59	27	-	8	1	1	5	4	2	11
Menn	36	17	-	7	1	1	-	3	1	6
Kvinner	23	10	-	1	-	-	5	1	1	5

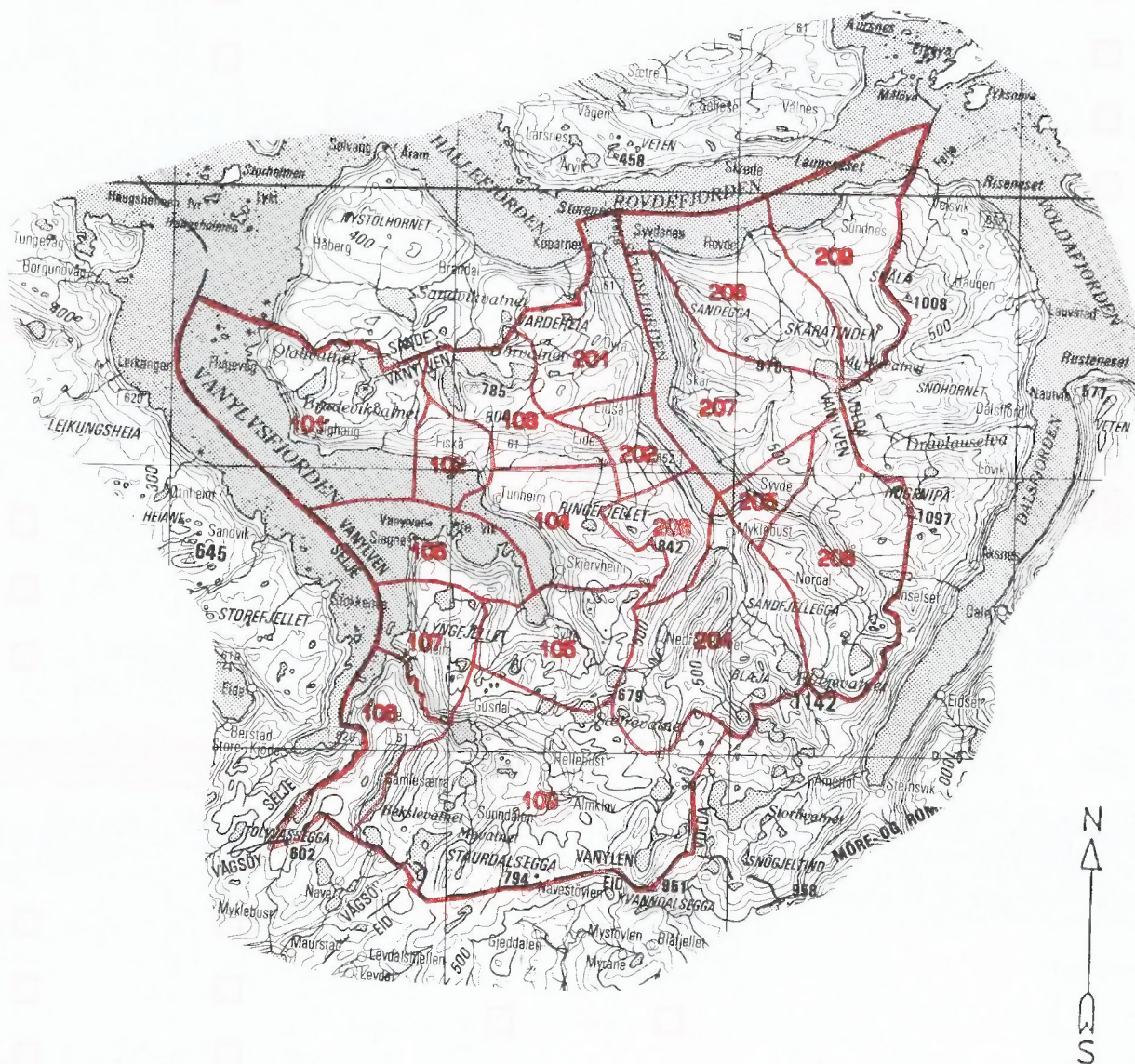
Tabell 27 (framh.). Yrkesaktive 16 år og over i året, etter næring, kjønn og type bustadstrøk/grunnkrins.
3. november 1990

	I alt	Jord- bruk, skog- bruk, fiske og fangst	Oljeut- vinning og berg- verks- drift	Industri	Kraft- og vass- for- syning	Bygge- og anleggs- verk- semnd	Vare- handel, hotell- og restau- rant- verk- semnd	Transport, lagring, post- og telekom- munika- sjonar	Bank-, finan- sierings- og forsikrings- verksemnd, eigedoms- drift og forretnings- messig teneste- yting	Offent- leg, sosial og privat tenes- teyting
Delområde, grunnkrins og kjønn (framh.)										
0207 Skår/Eikrem	84	26	-	21	-	2	7	7	2	19
Menn	54	22	-	17	-	1	-	6	1	7
Kvinner	30	4	-	4	-	1	7	1	1	12
0208 Rovde	124	26	2	22	-	7	14	23	1	29
Menn	76	15	2	18	-	7	7	18	1	8
Kvinner	48	11	-	4	-	-	7	5	-	21
0209 Sundnes	65	14	-	19	-	1	5	10	3	13
Menn	36	7	-	15	-	1	-	8	1	4
Kvinner	29	7	-	4	-	-	5	2	2	9
Uoppgitt	4	-	1	-	-	-	-	-	-	3

Tabell 28. Privathushald. Utvalde kjenneteikn for bustadstandard, og disponering av personbil.
Bustadstrøk/grunnkrins. 3. november 1990

	Alle privat- hushald	Bustaden har både bad og WC	Kjøkken 6 m ² eller større	Bustaden bygd etter 1960	Hushaldet eig bustaden	Hushaldet dispo- nerer bil	Bustad- romma er på eitt plan	Bustaden ligg i 2. et. eller høgare og huset har ikkje heis
Kommunen	1343	1264	1233	679	1066	1045	1175	124
Type bustadstrøk								
Tettstader								
Tettbygde strøk	-	-	-	-	-	-	-	-
Spreittbygde strøk	1335	1258	1227	676	1064	1038	1169	123
Uoppgitt	8	6	6	3	2	7	6	1
Delområde og grunnkrins								
01 Vanylven	724	684	663	396	583	568	643	53
0101 Nordstranda	58	56	54	28	52	47	54	2
0102 Fiská	125	118	108	76	91	95	110	11
0103 Eide	65	62	59	32	52	46	57	3
0104 Tunheim	80	74	76	34	66	60	71	6
0105 Sylte	70	69	67	30	62	54	63	4
0106 Vik	66	61	62	33	52	51	59	7
0107 Åheim	135	131	119	95	102	108	119	9
0108 Thue	56	51	51	32	50	49	50	6
0109 Gusdal	69	62	67	36	56	58	60	5
02 Syvde	611	574	564	280	481	470	526	70
0201 Øyra	57	52	52	22	46	46	44	2
0202 Eidså	68	66	62	32	57	55	57	6
0203 Løset	48	46	42	24	38	37	45	7
0204 Myklebust	90	81	85	32	70	70	77	13
0205 Vik	114	108	102	68	84	77	101	18
0206 Nordal	43	38	41	17	35	28	32	2
0207 Skár/Eikrem	52	50	48	22	39	46	48	7
0208 Rovde	93	89	86	40	71	71	80	9
0209 Sundnes	46	44	46	23	41	40	42	6
Uoppgitt	8	6	6	3	2	7	6	1

1511 VANYLVEN



- 207 Grunnkrinsnummer
- Kommunegrense
- Grense for delområde og grunnkrins

Kartgrunnlag M ca. 1:250 000
Løyvenr. 74/91 Statens kartverk



FoB 90

Folke- og bustadteljing 1990 blir gjennomført av Statistisk sentralbyrå

Oppgavene er undergitt teleplikt. Dei vil berre bli nytta til å utarbeide statistikk og vil bli oppbevarte på ein trygg måte.

VIKTIG:
Bruk helst blyant eller blå/svart kulepenn

Slik:

Ikkje slik:



1 Kven bur du saman med i leilegheita?
Rettleinga fortel kva vi meiner med ei leilegheit. Set fleire kryss om nødvendig.

- | | |
|--------------------------------------|----------------------------------------------------------------------------------------------------|
| <input type="checkbox"/> Ingen | <input type="checkbox"/> Sysken |
| <input type="checkbox"/> Ekte make | <input type="checkbox"/> Svigerforeldre, svigerinne, svoger, svigerbarn, tante, onkel, niese, nevø |
| <input type="checkbox"/> Sambuar | <input type="checkbox"/> Besteforeldre, barnebarn |
| <input type="checkbox"/> Dotter, son | <input type="checkbox"/> Andre personar |
| <input type="checkbox"/> Mor, far | |

2 Hadde du inntekts-givande arbeid i minst 100 timar i året frå 3. nov. 1989 til 2. nov. 1990?

Arbeid som ulønt familiemedlem i familiebedrift blir også rekna som inntekts-givande arbeid (t.d. butikk, gardsbruk).

- Ja Nei

! Svara du nei her, skal du ikkje fylla ut resten av denne sida.

3 Kor mange månader hadde du heiltids- og/eller deltidarbeid i året frå 3. nov. 1989 til 2. nov. 1990?
Sjå rettleinga.

Heiltid: månader

Deltid: månader

4 Før opp namn og adresse på den arbeidsstaden (bedrifta) der du hadde inntekts-givande arbeid lengst tid i året frå 3. nov. 1989 til 2. nov. 1990.

Med bedrift meiner vi fabrikk, butikk, gardsbruk, likningskontor e.l.

Namn:

Gate/veg:

Poststad:

5 Gjer greie for verksemda på denne arbeidsstaden så nøye som du kan.
Skriv t.d. produksjon av møblar, sal av bilar, bokhandel, jordbruk, utleige av maskiner, arkitektverksemd e.l.

Verksemd:

6 Kva for yrke (tittel) hadde du på denne arbeidsstaden?

Skriv t.d. heimehjelp, rørleggjar, frisør, sjukepleiar, reingjeringshjelp, kokk, platearbeidar, salskonsulent, førskulelærer e.l.

Yrke:

7 Korleis er/var du knytt til arbeidsstaden du nemnde i spørsmål 4?

- Som fast eller mellombels tilsett
- Som sjølvstendig næringsdrivande (eigar)
- Som familiemedlem utan fast lønn i familiebedrift

8 Hadde du inntekts-givande arbeid i veka 27. okt. - 2. nov. 1990?
Sjå rettleinga.

- Ja Nei

! Svara du nei her, skal du ikkje fylla ut resten av denne sida.

9 Kva er den vanlege/avtala arbeidstida di i veka?

- | | |
|--------------------------------------|----------------------------------------------|
| <input type="checkbox"/> 1-9 timar | <input type="checkbox"/> 30-34 timar |
| <input type="checkbox"/> 10-19 timar | <input type="checkbox"/> 35-39 timar |
| <input type="checkbox"/> 20-29 timar | <input type="checkbox"/> 40 timar eller meir |

10 Kor mange timar inntekts-givande arbeid utførte du i veka 27. okt. - 2. nov.?

- | | |
|--------------------------------------|--------------------------------------------------------------|
| <input type="checkbox"/> 1-9 timar | <input type="checkbox"/> 35-39 timar |
| <input type="checkbox"/> 10-19 timar | <input type="checkbox"/> 40 timar eller meir |
| <input type="checkbox"/> 20-29 timar | <input type="checkbox"/> Ingen, eg arbeidde ikkje denne veka |
| <input type="checkbox"/> 30-34 timar | |

! Arbeidde du ikkje denne veka, skal du ikkje fylla ut resten av denne sida.

11 Kvar møtte du på arbeid i veka 27. okt. - 2. nov.?
Sjå rettleinga.

- Eg møtte fast på same arbeidsstaden/adressa som eg førte opp i spørsmål 4
- Eg møtte fast på ein annan stad. Skriv adressa
- Kommune:
- Gate/veg:
- Poststad:
- Eg møtte på ulike stader denne veka

! Møtte du på ulike stader denne veka, skal du ikkje fylla ut resten av denne sida.

12 Kor mange gonger reiste eller gjekk du frå heimstaden din til arbeidsstaden i veka 27. okt. - 2. nov.?

Med heimstad meiner vi adressa i namnefeltet øvst på skjemaet.

- | | |
|--------------------------------------------------------------------------|------------------------------------------------|
| <input type="checkbox"/> Ingen, eg bur på arbeidsstaden (arbeider heime) | <input type="checkbox"/> 1 gong |
| | <input type="checkbox"/> 2-3 gonger |
| <input type="checkbox"/> Ingen, eg var ikkje på heimstaden denne veka | <input type="checkbox"/> 4 gonger eller fleire |

! Reiste du ikkje denne veka, skal du ikkje fylla ut resten av denne sida.

13 Kor lang tid brukte du til vanleg frå heimstaden til arbeidsstaden (ein veg) i veka 27. okt. - 2. nov.?

- | | |
|---------------------------------------|--------------------------------------------|
| <input type="checkbox"/> Under 15 min | <input type="checkbox"/> 45-59 min |
| <input type="checkbox"/> 15-29 min | <input type="checkbox"/> 60-89 min |
| <input type="checkbox"/> 30-44 min | <input type="checkbox"/> 90 min eller meir |

14 Kva for transportmiddel brukte du til vanleg frå heimstaden til arbeidsstaden (ein veg) i veka 27. okt. - 2. nov.?
Set fleire kryss om nødvendig.

- | | |
|---------------------------------------------|-----------------------------------------------------------------|
| <input type="checkbox"/> Bil | <input type="checkbox"/> Båt |
| <input type="checkbox"/> Buss | <input type="checkbox"/> Brukte sykkel, gjekk i meir enn 10 min |
| <input type="checkbox"/> Tog, trikk, T-bane | <input type="checkbox"/> Anna |

VIKTIG:
 Bruk helst
 blyant eller
 blå/svart kulepenn



Slik: Ikkje slik:

Spørsmåla på denne sida gjeld leigheita der oppgåvegivaren er registrert som busett 3. november 1990 i Folkeregisteret, sjå adressa i namnefeltet på den andre sida.

- 1 Har andre som bur i leigheita fått bustadskjema? Ja Nei

Dersom det er motteke eitt bustadskjema i leigheita, skal det fyllast ut og sendast tilbake i svarkonvolutt saman med alle personskjema.

Dersom fleire i leigheita har fått bustadskjema, treng de berre svare på spørsmåla om bustaden (leigheita) på eitt av dei. For kvar leigheit skal det nyttast berre ein svarkonvolutt. Send derfor alle skjema frå dei busette i leigheita tilbake i den same svarkonvolutt.

- 2 Kor mange rom på 6 m² eller meir er det i leigheita? Ta ikkje med kjøkken, gang, bad o.l.

1 2 3 4 5

6 7 8 9 eller fleire

- 3 Kor stor er leigheita målt i kvadratmeter? Ta med alle rom til bustadformål, også kjøkken, gang, bad o.l.

Under 50 m² 100-129 m²

50-59 m² 130-149 m²

60-79 m² 150-199 m²

80-99 m² 200 m² eller meir

- 4 Kor stort er kjøkkenet i leigheita?

6 m² eller større Det er ikkje kjøkken i leigheita

Mindre enn 6 m²

- 5 Er det bad eller dusj inne i leigheita?

Ja Nei

- 6 Er det vassklosett inne i leigheita?

Ja Nei

- 7 Kva slags kjelder til oppvarming er det i leigheita?

Sentralvarme (radiatorar e.l.) Omnar for flytande brensel (olje, parafin e.l.)

Elektriske omnar, varmekablar e.l. Omnar for fast brensel (ved, koks e.l.)

- 8 Har leigheita kjøkken, bad/dusj, wc og minst eitt bustadrom i same etasje?

Ja Nei

- 9 Kva etasje ligg leigheita i?

Set fleire kryss dersom leigheita har bustadrom i fleire etasjar.

Kjellaretasje Underetasje

1. 2. 3. 4. 5. eller hogare

- 10 Kva slags eige-/leigeforhold er det til leigheita? Set berre eitt kryss.

Eg/vi eig ho gjennom eit burettslag eller bustadaksjeselskap

Eg/vi eig ho aleine eller saman med andre

Eg/vi leiger ho gjennom arbeidet (tenestebustad)

Eg/vi leiger ho for eit avgrensa tidsrom

Eg/vi leiger ho på andre vilkår

- 11 Kor mange personbilar disponerer dei som bur i leigheita?

Ingen 1 2 3 eller fleire

- 12 Sorterer hushaldet til vanleg avfallet sitt?

Set berre kryss for avfallstypar som blir leverte/henta etter at dei er sorterte ut.

Inga særskild sortering. Praktisk vanskeleg, manglar tilbod e.l.

Papir Måling, lakk, olje e.l.

Glas Anna avfall

Batteri

- 13 Kva slags hus ligg leigheita i? Sjå rettleinga.

Frittliggjande einestad eller våningshus knytt til gardsdrift

Hus i kjede, rekkjehus, terrassehus eller vertikaldelt tomannsbustad

Horisontaldelt tomannsbustad eller anna bustadbygg med mindre enn 3 etasjar

Blokk, leigegard eller anna bustadbygg med 3 etasjar eller meir

Forretningsbygg, pensjonat, aldersheim, militærforlegning eller anna bygg for fellelshushald

- 14 Er det heis i huset?

Ja Nei

- 15 Kor mange leigheiter er det i huset?

1 2 3 4 5

6 7 8 9 eller fleire

- 16 Når vart huset bygd? (opphavleg byggjeår)

1900 eller før 1946 - 1960

1901 - 1920 1961 - 1970

1921 - 1940 1971 - 1980

1941 - 1945 1981 - 1990

Pris kr 50,00

Publikasjonen kjem ut i kommisjon hos Universitetsforlaget, Oslo, og er til salgs hos alle bokhandlarar.

ISBN 82-537-3246-5