



# Folke- og boligtelling 1990

**Nittedal**

**FOLKE- OG BOLIGTELLING  
1990**

**KOMMUNEHEFTE**

**0233 NITTEDAL**

STATISTISK SENTRALBYRÅ  
OSLO-KONGSVINGER 1992

ISBN 82-537-3390-9

EMNEGRUPPE  
31 Folketellinger

ANDRE EMNEORD  
Arbeidstid  
Befolkning  
Boliger  
Grunnkretser  
Husholdninger  
Sysselsetting  
Yrkesaktive

## Forord

Hovedformålet med Folke- og bolig telling 1990 er å gi et bilde av befolkningen og levekårene i det norske samfunnet.

Et annet viktig formål er å gi statistikk for mindre geografiske områder som kommuner og deler av kommuner. For å dekke dette formålet gir Statistisk sentralbyrå ut et statistisk hefte for hver kommune.

Når kommuneheftene for alle kommuner i et fylke er publisert, vil det bli laget et fylkessammendrag med tabeller som svarer til dem som finnes i kommuneheftene. Når alle kommunene i landet har fått sine hefter, vil det også bli laget et sammendrag for hele landet.

Innen utgangen av 1992 vil en endelig folketellingsfil være etablert, og det blir utarbeidet et hefte som dokumenterer folketellingsprosjektet.

Resultatene fra FoB90 vil i tillegg være tilgjengelig i databaser i SSB, bl.a. Regionalstatistisk database. Det er videre planer om en spredning av folketellingsdata i tilknytning til publisering av annen statistikk fra SSB. Resultatene vil også kunne leveres på maskinlesbar form. For brukere som ønsker ytterligere bearbeiding av materialet, vil SSB utføre dette mot kostnadsdekning.

Oslo/Kongsvinger, 8. april 1992

Svein Longva

---

Jan Furseth



## Innhold

	Side
Tabellregister .....	6
Figurdel .....	7
Tekstdel	
1. Formål .....	8
2. Opplegg og gjennomføring .....	8
2.1. Statistikkens omfang .....	8
2.2. Grunnlag for statistikken .....	8
2.3. Datainnsamling .....	8
2.4. Utvalg .....	9
3. Feilkilder og usikkerhet ved resultatene .....	9
3.1. Utvalgsvarians .....	9
3.2. Frafall og utvalgsskjevhet .....	10
3.3. Innsamlings- og bearbeidingsfeil .....	10
4. Enheter, geografiske nivåer og kjennemerker .....	11
4.1. Enheter .....	11
4.2. Geografiske nivåer .....	12
4.3. Kjennemerker .....	13
4.3.1. Personkjennemerker .....	13
4.3.2. Boligkjennemerker .....	16
4.3.3. Husholdningskjennemerker .....	17
5. Merknader til tabellene .....	18
Tabelldel .....	19
Vedlegg	
Kart over grunnkretser	
Kart over tettsteder	
Personskjema	
Boligskjema	

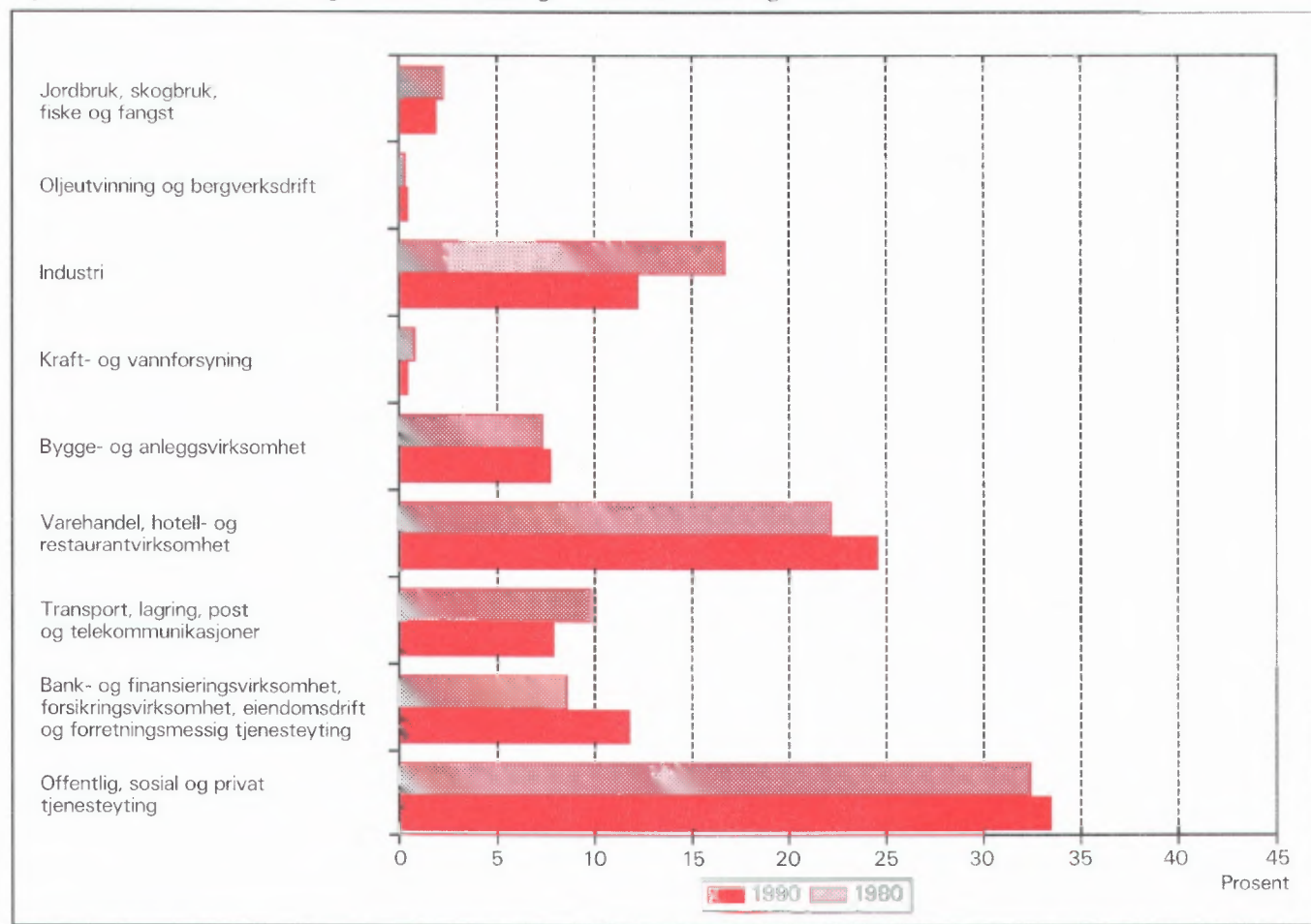
### Standardtegn i tabeller

- . Tall kan ikke forekomme
- Null
- 0,0 Mindre enn 0,5 av den brukte enheten
- : Tallet er upålitelig
- ( ) Tallet må brukes med varsomhet

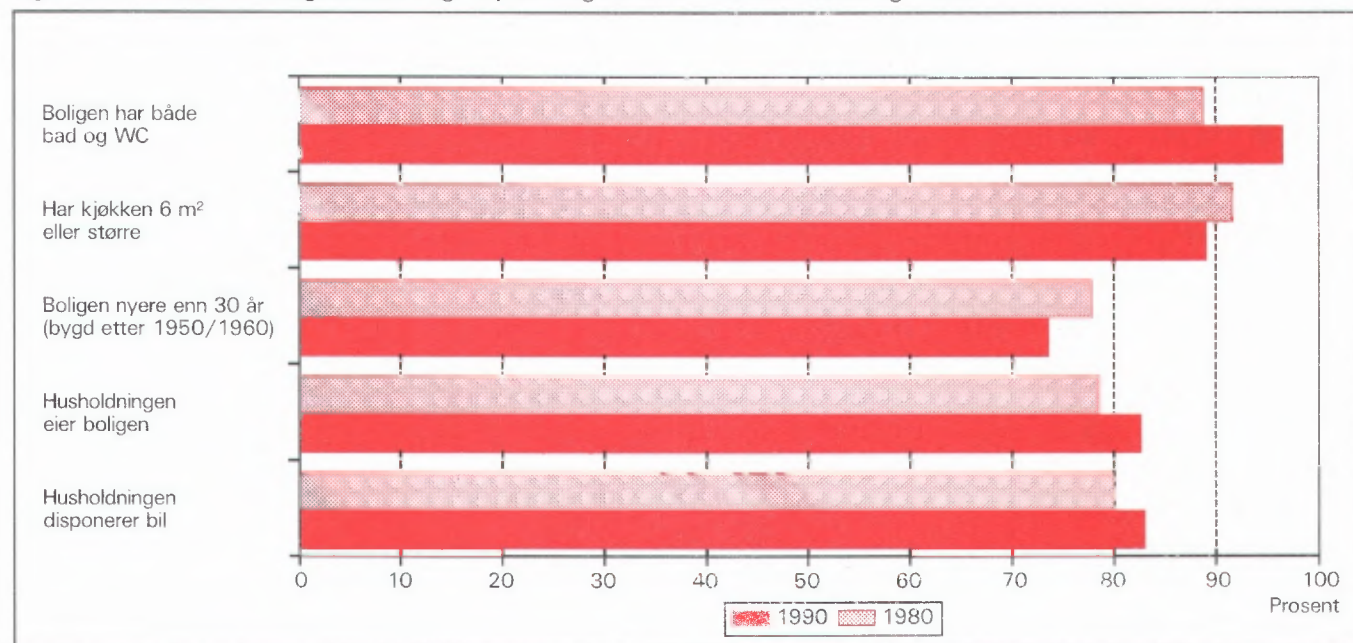
# Tabellregister

	Side
1. Folkemengde ved folketellingene 1875 - 1990, etter kommunegrenser pr. 3. november 1990 . . . . .	19
2. Folkemengde etter kjønn, ekteskapelig status og alder. 3. november 1990 . . . . .	19
3. Hovedtall for utdanning. Personer 16-66 år etter yrkesaktivitet, kjønn og utdanning. 3. november 1989 - 2. november 1990 . . . . .	20
4. Personer 16 år og over. Hovedtall for yrkesaktivitet i året 3. november 1989 - 2. november 1990 .	21
5. Hovedtall for yrkesaktive i året 3. november 1989 - 2. november 1990 . . . . .	22
6.1. Yrkesaktive 16 år og over, etter alder og næring/yrkesfelt. 3. november 1989 - 2. november 1990 . . . . .	23
6.2. Yrkesaktive 16 år og over, etter kjønn/alder/arbeidstid i året og næring/yrkesfelt. 3. november 1989 - 2. november 1990 . . . . .	24
7.1. Yrkesaktive 16 år og over, etter arbeidstid i året og kjønn/næring/yrkesfelt. 3. november 1989 - 2. november 1990 . . . . .	25
7.2. Yrkesaktive 16 år og over, etter kjønn, arbeidstid i året og næring/yrkesfelt. 3. november 1989- 2. november 1990 . . . . .	26
8. Hovedtall for yrkesaktive i uka 27. oktober - 2. november 1990, etter vanlig/avtalt arbeidstid . . . .	27
9.1. Yrkesaktive 16 år og over i uka 27. oktober - 2. november 1990, etter kjønn, vanlig/avtalt arbeidstid og næring . . . . .	27
9.2. Yrkesaktive 16 år og over i uka 27. oktober - 2. november 1990, etter vanlig/avtalt arbeidstid, kjønn og næring/yrkesfelt . . . . .	28
10. Yrkesaktive 16 år og over med fast oppmøteplass på arbeid i uka 27. oktober - 2. november 1990, etter tallet på arbeidsreiser, reisetid og yrkesfelt/oppmøteplass . . . . .	29
11. Yrkesaktive 16 år og over med fast arbeidsreise i uka 27. oktober - 2. november 1990, etter reisemåte, oppmøteplass, tallet på arbeidsreiser, reisetid og etter reisemåte, kjønn og alder . . . . .	30
12. Boliger og bosatte. Hustype, tallet på rom, kjøkken. 3. november 1990 . . . . .	31
13. Boliger, rom og bosatte, etter hustype. 3. november 1990 . . . . .	31
14. Boliger etter eieform og areal. Rom og bosatte, etter eieform. 3. november 1990 . . . . .	31
15. Boliger etter tallet på rom og tallet på bosatte. 3. november 1990 . . . . .	32
16. Boliger etter husets byggeår og hustype/eieform/oppvarmingskilde. Bosatte og rom, etter husets byggeår. 3. november 1990 . . . . .	32
17.1. Boliger etter sanitærutstyr og størrelse. 3. november 1990 . . . . .	33
17.2. Boliger og bosatte. Sanitærutstyr/byggeår, størrelse og tilgjengelighet. 3. november 1990 . . . . .	33
18. Boliger etter standardindikatorer. Bosatte etter alder og standardindikatorer. 3. november 1990 . . .	34
19. Husholdninger, familier og personer, etter type husholdning. Husholdninger etter type husholdning og tallet på familier i husholdningen/yrkesaktivitet i husholdningen/eieform/tallet på rom i boligen og kjøkken. 3. november 1990 . . . . .	35
20. Husholdninger, familier og personer, etter husholdningsstørrelse/type husholdning. Absolutte tall og prosent. 3. november 1990 . . . . .	36
21. Husholdninger etter type husholdning og disponering av personbil/avfallssortering. 3. november 1990 . . . . .	37
24. Barn 0-17 år etter alder, familietype og mors/fars yrkesaktivitet i uka 27. oktober - 2. november 1990 . . . . .	37
25. Personer 67 år og over i privathusholdning. Alder, tallet på personer i husholdningen og indikatorer for boligstandard. 3. november 1990 . . . . .	38
26. Folkemengde etter alder, kjønn og type bostedsstrøk/grunnkrets. 3. november 1990 . . . . .	39
27.1. Yrkesaktive 16 år og over, etter næring, kjønn og type bostedsstrøk/delområde. 3. november 1989 - 2. november 1990 . . . . .	43
27.2. Yrkesaktive 16 år og over, etter næring, kjønn og type bostedsstrøk/grunnkrets. 3. november 1989 - 2. november 1990 . . . . .	44
28. Privathusholdninger. Utvalgte kjennetegn for boligstandard, og disponering av personbil. Bostedsstrøk/grunnkrets. 3. november 1990 . . . . .	48

Figur 1. Yrkesaktive 16 år og over, etter næring. Prosent. 1980 og 1990



Figur 2. Hovedtall for boligstandard og disponering av bil. Prosent. 1980 og 1990





## 1. Formål

Hovedformålet med Folke- og bolig telling 1990 (FoB90) er å gi et bilde av befolkningen og levekårene i det norske samfunnet. Moderne folketellinger legger stor vekt på å se opplysninger om boliger og boforhold, sysselsetting og yrke, utdannings- og inntektsforhold, arbeidsreiser mv. i sammenheng.

Formålet med denne publikasjonen er å gi en beskrivelse av hver kommune, og av områder som er mindre enn kommune (delområder, kretser, tettsteder).

## 2. Opplegg og gjennomføring

### 2.1. Statistikkens omfang

FoB90 omfatter alle personer (også utenlandske statsborgere) som var registrert bosatt i Norge på tellingstidspunktet 3. november 1990, ifølge forskriftene om føringen og ordningen av folkeregistrene.

Boligtellingen har med privatboliger (leiligheter) der minst én person var registrert bosatt 3. november 1990.

Tellingen omfatter *ikke* boliger som var ubebodd eller som var bebodd av bare midlertidig tilstedeværende (f.eks. ugifte personer som oppholdt seg utenom foreldrehjemmet på grunn av skolegang). Det er heller ikke hentet inn opplysninger om boligen for forpleide i aldershjem, pleiehjem, barnehjem og andre fellesinstitusjoner.

Enheten *hus* er ikke med i tellingen, men det blir gitt enkelte opplysninger om det huset boligen ligger i.

### 2.2. Grunnlag for statistikken

I kommuner med 6 000 eller flere innbyggere er grunnlaget for statistikken opplysninger fra ulike statistiske og administrative registre og skjemaopplysninger fra et utvalg av befolkningen 16 år og over (født i 1974 eller tidligere). Slike kommuner blir heretter omtalt som utvalgs kommuner.

I kommuner med færre enn 6 000 innbyggere er det gjennomført fullstendig telling også for skjema delen. (Fulltellings kommuner.)

Kommuner med 6 000 eller flere innbyggere som ønsket at det skulle utarbeides statistikk på grunnlag av skjemaopplysninger fra alle bosatte i kommunen,

fikk dette utført av SSB mot at kommunen selv betalte SSB merkostnadene. Sju kommuner fikk gjennomført slik telling (Stryn, Sula, Vestnes, Oppdal, Stjørdal, Brønnøy og Vestvågøy).

De viktigste kjennmerkene som hentes direkte fra register, er kjønn, alder, andre demografiske kjennemerker og utdanning.

Det er laget et eget informasjonshefte som bl.a. beskriver bakgrunn, metode, faglig innhold og bearbeidingsopplegg for tellingen. Heftet kan en få ved å henvende seg til SSB, Folketellingsprosjektet.

Det er Finansdepartementet som har vedtatt at Statistisk sentralbyrå skal gjennomføre en folke- og bolig telling i 1990. Vedtaket har hjemmel i lov om offisiell statistikk og Statistisk sentralbyrå av 16. juni 1989 nr. 54 (statistikkloven). Stortinget har bevilget midler til gjennomføringen av tellingen.

Kostnadene ved å gjennomføre tellingen på denne måten er 60 millioner kroner. Dette er 40 millioner mindre enn om hele befolkningen 16 år og over skulle ha svart på spørreskjema.

### 2.3. Datainnsamling

Folketellingsskjemaene ble sendt i posten direkte til hver enkelt oppgavegiver. Navn og adresse ble påført skjemaet på forhånd på grunnlag av opplysninger fra Det sentrale personregister (DSP).

I utvalgs kommunene fikk alle uttrukne personer en person-/boligblankett, rettleiding, informasjon samt svarkonvolutt. Oppgavegiver svarte på spørsmål om seg selv og om boligen/husholdningen vedkommende bodde i. Blankettens boligside inneholdt også en navneliste over de personer 16 år og over som tilhørte samme familie som oppgavegiver. Oppgavegiver supplerte navnelisten med eventuelle andre personer som var registrert bosatt i boligen (leiligheten) og svarte på spørsmål om yrkesaktivitet til personene på listen. Opplysningene er nyttet i arbeidet med sammensetningen til bolighusholdninger (se nedenfor) og til å gi ulike egenskaper ved husholdningen, blant annet "tallet på yrkesaktive".

I fulltellings kommunene fikk alle personer som var 16 år og eldre et personskjema med rettleiding og informasjon. I tillegg fikk den eldste i hver familie et boligskjema og en svarkonvolutt. Utfylte skjema fra alle oppgavegivere i boligen ble sendt samlet tilbake i svarkonvolutten. Der det bodde flere familier i samme bolig, ble det bare brukt én svarkonvolutt og

bare ett boligskjema ble fylt ut. Innsamlingsmetoden gav derfor grunnlag for å danne husholdninger.

Personer som ikke hadde sendt inn folketellings-skjema til rett tid, fikk tilsendt inntil to adresserte purringer.

## 2.4 Utvalg

Utvalget er trukket på personnivå og på en slik måte at utvalget er representativt med hensyn til kjønn og alder.

Siden person utgjorde trekkegrunnlaget i utvalgskommunene, og det for hver person er etablert en bolig/husholdningsenhet, er utvalget av boliger nær fordoblet i forhold til et utvalg av boliger/husholdninger direkte.

Utvalgsprosenten varierte med kommunestørrelsen:

Kommunestørrelse	Utvalgsprosent
6 000 - 7 999 innbyggere	20,0
8 000 - 9 999 "	14,3
10 000 - 49 999 "	10,0
50 000 innbyggere og over	8,3

På dette viset vil alle utvalgskommuner få om lag den samme kommunestatistikken.

Resultater som bygger på et utvalg av befolkningen, har en viss usikkerhet. Dette gjelder særlig for små befolkningsgrupper, eksempelvis for yrkesgrupper med få utøvere eller for små geografiske områder. SSB har utviklet og tatt i bruk en ny statistisk metode som gjør det mulig å utnytte administrative data i statistikkproduksjonen, selv om kvaliteten i registrene ikke er slik at de alene er gode nok for dette formålet.

Tabell 1. Relativt standardavvik for persontallene, etter utvalgsprosent og beregnet tall på personer i tabellen (cellestørrelse). Prosent

Utvalgsprosent	Beregnet tall på personer									
	50	100	500	1 000	5 000	10 000	25 000	100 000	200 000	
8,3	47,0	33,2	14,9	10,5	4,7	3,3	2,0	0,9	0,5	
10,0	42,4	30,0	13,3	9,4	4,0	2,7	1,3	.	.	
14,3	34,5	24,4	10,7	7,3	2,4	.	.	.	.	
20,0	28,2	19,9	8,7	5,9	1,7	.	.	.	.	

Anslagene i tabell 1 vil i noen tilfeller overestimere det relative standardavviket. Spesielt gjelder dette kjennmerkene yrkesaktivitet og næring hvor vi omtrent kan redusere det relative standardavviket med

Metoden går ut på å sammenligne på individnivå opplysninger gitt i skjemaet med opplysninger i registret. Med grunnlag i dette doble sett av opplysninger om det samme kjennemerket for personene i utvalget, er det laget justeringsfaktorer som er nyttet i arbeidet med de statistiske tabellene. Denne metoden som kombinerer opplysninger fra skjema og registre, har sikret tall med tilnærmet halvert usikkerhet i forhold til tilsvarende utvalgsdata alene, for kjennmerkene yrkesaktivitet og næring. Usikkerheten er omtalt under punkt 3 nedenfor.

## 3. Feilkilder og usikkerhet ved resultatene

### 3.1 Utvalgsvarians

Når en bygger på opplysninger om bare en del av befolkningen, får en usikkerhet i resultatene. Standardavviket er et mål på denne usikkerheten. Størrelsen på standardavviket avhenger blant annet av tallet på observasjoner i undersøkelsen. Jo flere observasjoner, desto mindre standardavvik og dermed mindre usikkerhet.

Iblant brukes også relativt standardavvik som mål på usikkerhet. Med det menes forholdet mellom standardavviket og det beregnede tallet, målt i prosent. SSB har ikke foretatt spesielle beregninger av denne usikkerheten for tallene i hver enkelt kommune. I tabell 1 har vi anslått noen relative standardavvik for de forskjellige utvalgsprosentene, etter størrelsen på det beregnede tallet når person er enhet.

en faktor på 0,6. Dette skyldes bruk av registerdata i statistikkproduksjonen (se avsnitt 2.4).

Tabell 2 viser tilsvarende relative standardavvik når bolig eller husholdning er enhet.

Tabell 2. Relativt standardavvik for bolig- og husholdningstallene, etter utvalgsprosent og beregnet tall på boliger/husholdninger i tabellen (cellestørrelse). Prosent

Utvalgsprosent	Beregnet tall på boliger/husholdninger								
	25	50	100	500	1 000	5 000	10 000	25 000	100 000
8,3	46,2	32,7	23,1	10,3	7,3	3,2	2,3	1,4	0,5
10,0	41,3	29,2	20,6	9,1	6,4	2,6	1,6	0,3	.
14,3	32,7	23,1	16,2	7,0	4,7	0,9	.	.	.
20,0	25,5	18,0	12,7	5,5	3,7	0,7	.	.	.

For kjennemerkene antall personer i husholdningen og antall barn i husholdningen vil det relative standardavviket være en god del mindre. Dette skyldes at opplysninger om familietilknytning i personregisteret er nyttet ved oppblåsing av tallene.

For å illustrere usikkerheten kan vi bruke et *intervall* for å angi nivået på *den samme verdi* av en beregnet størrelse, det vil si den verdien vi ville ha fått om vi hadde foretatt en totaltelling i stedet for en utvalgsundersøkelse. Slike intervaller kalles konfidensintervaller dersom de er konstruert på en spesiell måte. I denne sammenheng kan vi bruke følgende metode: La  $M$  være den beregnede størrelse, og la  $S$  være et anslag for standardavviket til  $M$ . Konfidensintervallet blir da intervallet med grenser  $(M - 2S)$  og  $(M + 2S)$ . Denne metoden vil med omtrent 95 prosent sannsynlighet gi et intervall som inneholder den samme verdi. Med andre ord vil høyst 5 prosent av tallene ha en feil på mer enn 2 ganger standardavviket.

Følgende eksempel illustrerer hvordan vi kan bruke tabell 2 til å finne konfidensintervaller.

Vi har beregnet et tall på 1 000 boliger i en 20 prosent utvalgskommune. Det relative standardavviket er 3,7 prosent slik at standardavviket blir

$$1\ 000 \cdot 0,037 = 37$$

Det betyr at det riktige tallet med 95 prosent sannsynlighet ligger i intervallet med grenser

$$(1\ 000 - 2 \cdot 37) \text{ og } (1\ 000 + 2 \cdot 37)$$

altså er intervallet

$$(926, 1\ 074)$$

I heftene for utvalgskommunene har vi valgt å bruke en treleddet publiseringsstrategi.

1. Tall med relativt standardavvik under 20 prosent publiseres direkte.
2. Ved relative standardavvik mellom 20 og 30 prosent, settes tallet i parentes. Med dette mener vi at det kan forsvares å oppgi tallet, men at det må brukes med varsomhet.
3. Tall med relativt standardavvik på 30 prosent og over har vi undertrykt ved å sette kolon i stedet for tallet. Selv om det er mulig å regne seg fram til det undertrykte tallet, vil vi ikke anbefale en slik framgangsmåte fordi tallet er for upålitelig.

### 3.2 Frafall og utvalgsskjevheter

I alt var det 968 030 oppgavepliktige personer ved tellingen. Av disse var det 12 584 personer som ikke returnerte skjemaet. Dette betyr at svarprosenten i folketellingen er på 98,7 for landet under ett. For de enkelte kommuner varierer svarprosenten mellom 100 og 95. Dessuten er det noe frafall på de enkelte spørsmålene. Frafallet kan føre til skjevheter siden en har brukt de som har svart til å beregne verdier for manglende opplysninger. Størrelsen på skjevheten vil imidlertid være rimelig akseptabel siden svarprosenten er så høy.

### 3.3 Innsamlings- og bearbeidingsfeil

Under gjennomføring og bearbeiding av en statistisk undersøkelse vil det alltid kunne oppstå feil som kan gi utslag i resultatene. Dette gjelder både ved totaltelling og når resultatene er basert på et utvalg.

De fleste feilene oppstår vanligvis under oppgaveinnhentingen og skyldes uriktige svar eller mangelfullt utfylte skjemaer. Under bearbeidingen kan det oppstå feil når opplysninger blir kodet, i vårt tilfelle spesielt opplysningene om næring og yrke.

SSB har ikke kontaktet oppgavegiver dersom det

ble funnet feil eller mangler ved utfyllingen. Materialet har imidlertid gjennomgått omfattende maskinelle kontroll- og opprettingsrutiner. For kjennemerker med uoppgitt svar er det beregnet et mest mulig sannsynlig svar på grunnlag av de øvrige opplysninger personen har gitt og ut fra svarene fra andre oppgavegivere.

Kontroll- og opprettingsrutinene vil være nærmere beskrevet i publikasjonen som dokumenterer FoB90-prosjektet. Publikasjonen vil foreligge i løpet av 1992.

SSB gjennomfører en kvalitetsundersøkelse i samband med folketellingen. Undersøkelsen tar sikte på å kontrollere kvaliteten av husholdningssammensetningen i folketellingen. Videre skal en vurdere eventuelle konsekvenser for statistikken av å nytte regelverket i folkeregisterloven som grunnlag for en geografisk plassering av befolkningen. Resultatene ventes å foreligge i 1992.

## 4. Enheter, geografiske nivåer og kjennemerker

Når ikke annet er nevnt, gjelder opplysningene situasjonen 3. november 1990.

### 4.1. Enheter

#### Person

Tellingen omfatter alle personer som ifølge folkeregisteret er registrert bosatt i Norge på tellingsdagen 3. november 1990. Hvem som skal regnes som bosatt og hvor de skal ha adresse, går fram av forskrifter om føringen og ordningen av folkeregistrene.

#### Bosatte

Med bosatte menes personer bosatt i privathusholdninger. Tallet på *bosatte i alt* vil derfor være mindre enn tallet på *personer i alt* i kommunen (folkemengde).

#### Barn

I tabellene 19-21 og 24 omfatter begrepet *Barn* ugifte hjemmeboende barn under 18 år som er registrert bosatt i familien til minst én av foreldrene eller andre foresatte. Eldre barn som bor hjemme, er ikke regnet som barn etter denne definisjonen.

## Familie

Som familie regner vi:

- ektepar og eventuelle ugifte hjemmeboende barn uansett barnets alder
- mor/far med ugifte hjemmeboende barn uansett barnets alder
- hver enkelt person som ikke hører med i gruppe over (enslig)

Et familienummer inngår som kjennemerke for hver person i Det sentrale personregister. Grupperingen til familie i tellingen er gjort med utgangspunkt i dette familienummeret.

Alle i en familie i tellingen må være registrert bosatt på samme adresse (samme kommune og poststed), og de kan bare inngå i én husholdning. Personer, f.eks. ektefeller, som etter denne regelen er plassert på hvert sitt sted, er ikke gruppert til samme familie i tellingen, selv om de har likt familienummer i Det sentrale personregister.

Barn som har gått ut av familien fordi de har fått egne barn, har meldt flytting og/eller inngått ekteskap, blir aldri regnet til foreldrenes familie på et senere tidspunkt. Når f.eks. et ektepar bor sammen med et skilt barn, danner ektefellene og barnet hver sin familie.

En familie kan aldri bestå av mer enn to generasjoner.

Ugifte søsken som bor sammen i en bolig der ingen av foreldrene er bosatt, blir regnet som hver sin énpersonfamilie.

Personer med ukjent bosted eller familienummer blir regnet som enslige (énpersonfamilier).

I et samboerpar utgjør hver av samboerne sin egen familie sammen med egne barn. Felles barn er med i familien til én av foreldrene.

## Husholdning

Til samme husholdning regnes personer som er registrert bosatt i samme bolig. En slik husholdning blir kalt *bolighusholdning*. Husholdninger kan bestå av én eller flere familier. Sammensetningen til bolig-husholdninger har hovedsakelig skjedd ut fra opplysninger gitt på boligskjemmet (navnelisten) og ut fra innsendingsmåten (felles retur). Selv om Det sentrale personregister ikke gir oversikt over hvem som bor sammen i den enkelte bolig, er adresseopplysningene

i registeret nyttet som et supplement i arbeidet med husholdningene.

I tellingen blir det skilt mellom privat- og felleshusholdning.

Gruppen *Privathusholdning* omfatter personer som er registrert bosatt i samme privatbolig. Siden alle opplysninger om husholdninger i tellingen er knyttet til denne typen, er tallet på husholdninger i alt derfor lik tallet på privathusholdninger.

Til *Felleshusholdning* er regnet beboere (forpleide) som er registrert bosatt i aldershjem, pleiehjem, barnehjem o.l. Tilsatte som er bosatt i/ved felleshusholdningen, er alltid regnet som bosatte i privathusholdning. Det samme gjelder militært personell som er registrert bosatt i forlegningen. I utvalgskommuner er bare personer 67 år og over regnet som bosatte i felleshusholdninger.

Folketellingen gir ikke statistikk over felleshusholdninger. Det er hovedsakelig fordi personer som oppholder seg på institusjon, men som er registrert bosatt hjemme, tilhører privathusholdningen de er registrert i. En statistikk på dette grunnlaget ville derfor gi et misvisende bilde.

### **Bolig (leilighet)**

En bolig er ett eller flere rom som er bygd eller ombygd til helårs privatbolig for en eller flere personer. Det må være adkomst til rommet/rommene uten at en må gå gjennom en annen bolig. I tabellene brukes for enkelthets skyld *bolig* i stedet for privatbolig.

En bolig er da f.eks. rekkehusleilighet, leilighet i tomannsbolig, leilighet i leiegård, blokkleilighet og hybelleilighet. Enebolig er også leilighet.

En hybel i privathus er en bolig dersom den har egen inngang. I hybelhus regnes hver hybel som egen bolig, også der rom som f.eks. kjøkken og bad er felles. Leiligheter og hybler som disponeres av privathusholdninger i sykehus, institusjoner, militærforlegninger o.l., regnes alltid som egen bolig.

I noen tilfeller kan en bolig omfatte mer enn en leilighet. Det gjelder når personer i samme familie (f.eks. ugifte barn) bor i egen leilighet (f.eks. hybel-leilighet) på samme adresse som resten av familien. I slike tilfeller består boligen av alle leilighetene familiemedlemmene bruker.

Fordi begrepet bolighusholdning blir brukt, blir tallet på boliger det samme som tallet på privathusholdninger i tellingen.

Det er ikke innhentet oppgaver for boliger der ingen er registrert bosatt (se avsnitt 2.1).

Hus er ikke egen enhet i tellingen, men boligkjennemerkene omfatter enkelte opplysninger om huset boligen ligger i.

## **4.2. Geografiske nivåer**

### **Grunnkrets, delområde**

Grunnkretsene er utformet slik at de skal være stabile over en rimelig tidsperiode. De består av et sammenhengende geografisk område, og har mest mulig ensartet natur, næringsgrunnlag, kommunikasjonsforhold og bebyggelse. Folkemengde og areal bør ikke variere for sterkt. Visse variasjoner i befolkningsgrunnlaget vil likevel forekomme - en krets i spredtbygde strøk kan ha under 100 innbyggere, mens de tettest utbygde byområdene kan ha over 1 000.

Fordi kretsen skal være stabil, er den ikke knyttet opp til tettstedsavgrensingen. En krets kan derfor inneholde både tett og spredt bebyggelse.

Det er ikke stilt krav om at grunnkretsgrensene skal falle sammen med grensene for kirkesogn, skole- eller valgkrets.

Landet er delt inn i om lag 13 600 grunnkretser.

Grunnkretsene er gruppert sammen til *delområder* (bydeler/bygdelag). Et delområde består vanligvis av 1 000 - 3 000 personer i spredtbygde strøk og 3 000 - 5 000 i tettbygde. I alt er det om lag 1 550 delområder i landet.

Alle adressene i landet er gitt kode for grunnkrets og delområde. Kodene er en del av datagrunnlaget i Det sentrale personregister. Grunnkretsinnndelingen i FoB90 er sammenlignbar med FoB80. I visse tilfeller (ved kretsdelinger i perioden) må sammenligningen skje med utgangspunkt i grupper av 1990 kretser.

Kart over grunnkretser og delområder er med som vedlegg til heftet.

### **Kommune**

Den enkelte person er i tellingen regnet å ha sitt bosted i den kommune og i den bolig hvor vedkommende var registrert som bosatt i Folkeregisteret 3. november 1990.

Hovedregelen er at en person skal registreres som bosatt der han eller hun tar sin døgnhvile. De viktigste unntakene fra denne hovedregelen gjelder:

- Ugifte personer som pga. studier, skolegang eller verneplikts-/siviltjeneste oppholder seg utenom foreldrenes/forsørgers bolig. De skal være registrert i foreldrenes/forsørgers bolig.
- Gifte personer som mesteparten av tiden må bo borte fra hjemmet pga. arbeid, studier, verneplikts-/siviltjeneste (f.eks. yrkesaktive som er ukependlere). De skal være registrert i ektefellenes felles bolig.
- Personer som er innlagt på sykehus eller anbrakt i fengsel, arbeidsanstalt e.l. De skal være registrert der de var bosatt før innleggelsen/anbringelsen.

Personer som ikke kan henføres til en bestemt bolig/adresse, er regnet med i den kommunen der de sist hadde fast bosted. I fordelingene etter type bostedsstrøk, delområde og grunnkrets er de regnet med blant *Uoppgitt*.

Det er ikke innhentet opplysninger om midlertidig bosted. Folketellingen gir derfor ikke oppgaver over den tilstedeværende befolkningen.

#### Tettsted

For at en hussamling skal regnes som tettsted, må det bo minst 200 personer der, og avstanden mellom husene må normalt ikke overstige 50 meter. Det er tillatt med skjønnsmessige avvik for områder som ikke skal eller kan bebygges. Dette kan f.eks. være parker, idrettsanlegg, industriområder, eller naturlige hindringer som elver eller dyrkbare områder. Hussamlinger som naturlig hører med til tettstedet, tas med inntil en avstand på 400 meter fra tettstedskjernen.

Tettstedsavgrænsingen er uavhengig av grunnkretsinndelingen, og kan også gå på tvers av kommuneinndelingen.

Kart over tettstedene i kommunen er med som vedlegg til heftet.

Tall for hvert enkelt tettsted er gitt i tabellene 26-28, under *Tettbygde strøk*.

### 4.3. Kjennemerker

#### 4.3.1. Personkjennemerker

##### Alder

I fordelingen etter alder er den enkelte person gruppert etter alder pr. 31. desember 1990. (Alder = 1990

minus fødselsår.)

#### Arbeidsreiser - generelt

Arbeidsreiseopplysningene omfatter oppmøteplass, tallet på arbeidsreiser, reisetid og reisemåte (se dette). Kjennemerkene gjelder personer 16 år og over som *utførte* inntektsgivende arbeid i tellingsuka fra 27. oktober til 2. november og som hadde en *fast* oppmøteplass. Arbeidsreiseopplysningene gjelder reisen fra hjemstedet (registrert bosted) til arbeidsstedet.

Det ble lagt spesiell vekt på utformingen av arbeidsreisespørsmålene. Både i spørsmålsteksten og rettleidingen ble det forklart at *hjemstedet* er den boligadressen som vedkommende var registrert bosatt på ifølge Folkeregisteret 3. november 1990.

#### Arbeidsreiser - tallet på

Tallet på arbeidsreiser er det antall ganger oppgave-giver reiste *fra* hjemstedet *til* arbeidsstedet (én veg) i tellingsuka. Med *Hjemsted* menes alltid den boligadresse vedkommende er registrert bosatt på. For personer som bodde midlertidig på f.eks. hybel eller brakke denne uka, er reisen mellom hybel/brakke og arbeidssted ikke tatt med. Personer som arbeidet hjemme (f.eks. bønder), er gruppert til *reiste ikke*. Det samme gjelder personer som ikke var på hjemstedet i løpet av tellingsuka.

#### Arbeidstid

Tellingen har opplysninger om arbeidstid både i året (12-månedersperioden), og i tellingsuka fra 27. oktober - 2. november 1990. For uka er det dessuten skilt mellom vanlig/avtalt og faktisk arbeidstid.

#### Arbeidstid i året

Årlig arbeidstid er i FoB90 oppgitt som det samlede tallet på hele måneder vedkommende hadde arbeid, heltid og/eller deltid, i alle arbeidsforhold. Som heltid er regnet samlet arbeidstid på 30 timer eller mer i uka, noe som svarer til 120 timer eller mer over en 4-ukersperiode. Fravær er ikke trukket fra. Summen av måneder med heltids- og deltidsarbeid kan ikke overstige 12.

#### Arbeidstid i uka (vanlig/avtalt)

Den avtalte ukentlige arbeidstidstiden er oppgitt i timeverk og viser det timetallet den yrkesaktive har avtale om. For yrkesaktive som ikke hadde inngått avtale om en bestemt arbeidstid, gjelder oppgaven den gjennomsnittlige arbeidstiden. Det samme gjelder for personer med varierende arbeidstid eller for dem som

har skiftarbeid kombinert med friperioder. Faste forberedelser ut over ordinær arbeidstid er inkludert (lærere). Arbeidstid i flere arbeidsforhold skulle summeres. Betalt fravær er ikke trukket fra, mens tilfeldig merarbeid (sesongvariasjoner, overtid) derimot ikke er lagt til.

#### Arbeidstid i uka (utført)

Faktisk utført arbeidstid er oppgitt i timeverk. Overtid og annet ekstraarbeid er inkludert, men begrepet omfatter ikke fravær som skyldtes sykdom, ferie, permisjon med lønn o.l. Personer som ikke var på arbeid i tellingsuka, f.eks. på grunn av skift- eller turnusfridager, utførte ikke inntektsgivende arbeid denne uka.

#### Bosted

Se *Kommune* i avsnitt 4.2.

#### Bostedsstrøk (tettbygd - spredtbygd)

Se *Tettsted* i avsnitt 4.2.

#### Ekteskapelig status

Det er brukt fire hovedgrupperinger etter ekteskapelig status, nemlig ugifte, gifte, enker/enkemenn og separerte/skilte. Ekteskapelig status beskriver den formelle situasjonen, ikke faktiske samlivsforhold (samboere).

#### Familietype

Under omtalen av enheten *familie* (avsnitt 4.1 ovenfor) er det gjort rede for hvem som skal regnes til samme familie. På grunnlag av hvilke personer som inngår i familien og hva for ekteskapelig status de har, blir familiene inndelt i typer, slik:

Enslig	énpersonfamilie
Ektepar uten barn	familien inneholder et ektepar, men ingen ugifte, hjemmeboende barn.
Ektepar med barn	familien inneholder et ektepar, og parets ugifte, hjemmeboende barn uansett alder.
Mor/far med barn	familien inneholder mor eller far og deres ugifte, hjemmeboende barn uansett barnets alder.

Familietyper baserer seg på den formelle ekteskapelige statusen til personene i familien. I et sam-

boerpar utgjør hver av samboerne derfor sin egen familie.

#### Heltid/deltid

En person kommer i gruppa heltidsarbeid når summen av avtalt/vanlig arbeidstid i alle arbeidsforhold er 30 timer eller mer i uka (120 timer eller mer over en 4-ukersperiode).

#### Næring

Yrkesaktive personer 16 år og over er gruppert etter næring ut fra opplysninger om 12-månedersperioden. Kjennemerket er knyttet til det arbeidsforholdet som hadde lengst varighet. Det er ikke innhentet særskilte oppgaver om næring for tellingsuka fra 27. oktober til 2. november.

Næringsgrupperingen er foretatt etter 1983-utgaven av Standard for næringsgruppering (Standarder for norsk statistikk 2). Standarden er et fem-sifret pyramidisk system der hvert siffer angir et grupperingsnivå.

FoB80 ble gruppert etter den forrige utgaven av næringsstandard (utgitt i 1978). De viktigste endringene fra denne utgaven finnes under Detaljhandel. Standardendringene har ingen betydning for sammenlignbarheten med forrige telling for næring på 1-sifret nivå.

Næringsgrupperingen kan etter mindre modifikasjoner på tabellnivå sammenlignes med International Standard Industrial Classification of all Economic Activities (ISIC) av 1968.

FN vedtok en ny versjon av ISIC i 1989. Den nye versjonen vil etter hvert bli innarbeidet i næringsstandard i de fleste land i Europa. Når den nye standarden blir innført i Norge, vil folketellingsmaterialet få næringskoder etter ISIC -89 i tillegg til de nåværende.

#### Oppmøteplass på arbeid

Oppmøteplassen er det stedet hvor oppgavegiver møtte fram ved arbeidsdagens start. Grupperingskriterium er kommune. Personer som møtte på ulike steder, var til sjøs e.l., har ikke fast oppmøteplass.

#### Reisemåte til arbeidet

Reisemåten gjelder de transportmidlene vedkommende til vanlig brukte på arbeidsreisen (én veg).

#### Reisetid til arbeidet

Reisetiden er tiden det tar å komme *fra* hjemstedet (registrert boligadresse) *til* arbeidsstedet (én veg). I reisetiden er gangtid og ventetid under reisen regnet

med. Det samme gjelder faste gjøremål, f.eks. å bringe barn til barnehage. Tilfeldige gjøremål og forsinkelser inngår derimot ikke.

For pendlere som bodde midlertidig utenfor hjemmet (hybel, brakke), er reisetiden regnet fra hjemstedet og fram til arbeidsstedet.

### Spredtbygd/tettbygd strøk

Se *Tettsted* i avsnitt 4.2.

### Utdanning

Utdanningsopplysningene i publikasjonen er hentet fra datafil over befolkningens høyeste utdanning pr. 1. oktober 1990, såkalt omkodet utgave (grupperingen av grunnleggende fagutdanning fullført før skoleåret 1972/73 er også basert på 9-årig grunnskole og plassert på klassetrinn 10, nivå 3).

Opplysningene om utdanning fullført i utlandet etter 1. november 1980 er noe mangelfulle i data-materialet. Dette gjelder blant annet utdanning fullført av nordmenn som har studert i utlandet. Utdanningsopplysninger om de fleste innvandrere til Norge etter 1980 er tilført datamaterialet for utvalgskommuner fra en egen spørreundersøkelse blant personer født i utlandet.

Fra og med 1987 blir det i all utdanningsstatistikk fra SSB brukt 6-sifrede utdanningskoder, etter Standard for utdanningsgruppering - Revidert 1989 (Standarder for norsk statistikk 7). Standarden er bygd opp som et pyramidisk klassifikasjonssystem. Utdanningene er først ordnet i grove grupper etter (samlet) varighet ved normal studieprogresjon. Gruppene kalles *utdanningsnivåer*. Innenfor hvert nivå er utdanningene delt opp etter *fagfelt* og *faggrupper*. En del utdanninger som tidligere var plassert på for lavt nivå, har skiftet nivå ved overgang til revidert standard. De største gruppene er ingeniør- og helsefagutdanninger.

Resultatene fra utdanningsstatistikken blir nå presentert etter omkodet utdanningskode (se ovenfor), mens folketellingen i 1980 er basert på uomkodet versjon av den gamle standarden. Derfor er ikke resultatene fra de to tellingene sammenlignbare. SSB kan lage sammenlignbar statistikk på *grovt* nivå (grupper av utdanningsnivåer) ved å dele inn FoB80 etter ny standard og kode om all grunnleggende fagutdanning til 9 år. Slik statistikk må utføres som betalt oppdrag.

### Yrke

Yrkesaktive personer 16 år og over er gruppert etter yrke ut fra opplysninger om 12-månedersperioden. Kjennemerket er knyttet til det arbeidsforholdet som hadde lengst varighet. Det er ikke innhentet særskilte oppgaver om yrke for tellingsuka fra 27. oktober til 2. november.

Grunnlaget for yrkesgrupperingen er Standard for yrkesgruppering i offentlig norsk statistikk (utgitt av Arbeidsdirektoratet i 1965). Standarden blir ofte omtalt som NYK (Nordisk yrkesklassifisering). Til folketellingen i 1980 ble standarden ajourført av SSB ved at nye yrkesbetegnelser ble plassert inn på sitt riktige sted i systemet, en del yrkesgrupper ble slått sammen og noen ble splittet i flere grupper. Etter 1980 har SSB fortsatt ajourføringen med nye yrkesbetegnelser.

Yrke i folketellingen er kodet med tre av standardens i alt fem siffer.

Yrke er kodet på samme måte og etter samme standard både i FoB80 og FoB90, slik at det er mulig å sammenligne yrkesstatistikk mellom de to tellingene.

NYK og dermed tellingen er bare i begrenset grad sammenlignbar med den nyeste (1988) utgaven av International Standard Classification of Occupations (ISCO). Derimot er det godt samsvar med forrige ISCO (1958, revidert i 1968). Det er denne versjonen som pr. 1990 blir brukt i de fleste europeiske land.

### Yrkesaktivitet

I FoB90 er det innhentet oppgaver om yrkesaktiviteten både for de siste 12 månedene (3. november 1989 til 2. november 1990) og for den siste uka før tellingstidspunktet (27. oktober - 2. november 1990).

Som yrkesaktive er regnet personer 16 år og over som *hadde* inntektsgivende arbeid i minst 100 timer i 12-månedersperioden. Inntektsgivende arbeid er alt arbeid som blir utført mot betaling i form av lønn, inntekt av egen virksomhet, provisjon, honorarer o.l. Deltidsarbeid, vikararbeid, pass av barn, feriejobber o.l. er også med. Det samme gjelder sykefravær, ferie, permisjon med lønn o.l. Ved folketellingen i 1980 skulle slikt fravær ikke regnes med. Arbeid som familiemedlem uten fast lønn i familiebedrift (f.eks. butikk, gårdsbruk) og verneplikts-/siviltjeneste er også regnet som yrkesaktivitet.



De som var yrkesaktive i 12-månedersperioden svarte også på om de hadde inntektsgivende arbeid av minst 1 times varighet i uka 27. oktober til 2. november 1990. Ved folketellingen i 1980 måtte en ha utført minst én times arbeid for å bli regnet som yrkesaktiv i uka. Tellingene i 1980 og 1990 kan sammenlignes fordi FoB90 også kan fordele de yrkesaktive etter utført arbeidstid i uka.

### Yrkesstatus

Yrkesaktive personer 16 år og over er gruppert etter yrkesstatus ut fra arbeidsforholdet de oppgav for 12-månedersperioden. Det er ikke innhentet særskilte oppgaver om yrkesstatus for tellingsuka fra 27. oktober til 2. november.

Personer (også medeiere) som arbeidet i firmaer organisert som aksjeselskap, andelslag eller annen selskapsform med begrenset ansvar, er alltid regnet som ansatte.

En person er regnet som selvstendig dersom vedkommende drev virksomhet alene for egen regning eller sammen med andre med ubegrenset ansvar (f.eks. i ansvarlig selskap).

Gruppen *Familiemedlem uten fast lønn i familiebedrift* omfatter personer som arbeidet i familievirksomhet uten fast lønn, og som verken var eier eller medeier i virksomheten. Et familiemedlem uten fast lønn kan imidlertid ha lønn for arbeidet i form av kost og losji, andel av overskott e.l.

Der ektefeller arbeidet i felles virksomhet (f.eks. gårdsbruk) som ikke var organisert som aksjeselskap e.l., er den ene ektefellen regnet som selvstendig og den andre som familiemedlem uten fast lønn, med mindre begge ektefellene var registrert som eiere av virksomheten.

### 4.3.2. Boligkjennemerker

Boligkjennemerkene gjelder bare for privatboliger og personer i privathusholdninger.

#### Areal

Boligens areal er det samlede arealet av rom på 6 m<sup>2</sup> eller mer som blir brukt til boligformål. I tillegg er også entré, ganger, trapperom, vaskerom o.l. med i arealet.

#### Bosatte pr. bolig

Bosatte pr. bolig er lik tallet på bosatte i privatboliger

dividert med tallet på boliger i alt.

#### Byggeår

Byggeåret er det året da minst halvparten av boligene i huset var ferdig til innflytting. For hus som er ombygd, er det oppgitt opprinnelig byggeår.

#### Eie-/leieform

Som *eiere* er også regnet personer som har boret ved aksje eller andel.

Som *leie for et avgrenset tidsrom* er regnet leieavtaler som løper til en bestemt dato, også framleie. Boliger stilt til disposisjon gjennom arbeidsforhold for en avgrenset tidsperiode er derimot regnet med blant *tjenesteboliger*.

Leie av boligen på *Andre vilkår* gjelder f.eks. ved leiekontrakt ifølge husleieloven, muntlig leieavtale eller kåravtale. Obligasjonsleilighet og trygdeleilighet er også tatt med her.

#### Etasjeplassering

Etasjeplasseringen viser i hvilken av bygningens etasjer boligen har rom til boligformål. For boliger som går over flere plan, er alle etasjer oppgitt.

#### Hustype

En *enebolig* ligger fritt med minst en halv meters avstand til neste bygning. Den kan også inneholde en hybelleilighet, og ett eller flere rom kan være i bruk som hybel.

*Våningshus tilknyttet gårdsdrift* omfatter alle typer bolighus på gårdsbruket.

Et *hus i kjede* (også enebolig i kjede) er forbundet med et annet hus med bod, garasje/carport, svalgang e.l.

I et *terrassehus* er leilighetene bygd sammen i en skråning der flere av leilighetene har terrasse på hele eller deler av taket til leiligheten under.

*Terrasseblokk* er regnet som blokk og ikke som terrassehus.

*Annet boligbygg med mindre enn tre etasjer* omfatter for eksempel firemannsbolig, enebolig med mindre enn en halv meters avstand mellom husene o.l.

Leiligheten ligger i et *forretningsbygg* eller i et *bygg for felleleshusholdning* dersom mindre enn halvparten av golvarealet i huset brukes til privatbolig.

I noen tabeller er hus i kjede, terrassehus og annet boligbygg med mindre enn tre etasjer slått sammen og gitt betegnelsen *småhus*.

### **Kjøkken**

Kjøkken er den delen av boligen der det er installert utstyr til matlaging. Kjøkkenet kan være et eget rom, men trenger ikke å være det (åpne løsninger).

Dersom flere boliger har felles kjøkken, f.eks. hybler i et hybelbygg, er alle boligene regnet å være uten kjøkken.

I størrelsen på kjøkkenet er også medregnet golvplass til benker og skap.

### **Oppvarmingskilde**

I FoB90 er alle oppvarmingskilder i boligen tatt med, mens det ved forrige telling bare var den viktigste som ble registrert.

### **Plan i boligen**

Boligen er regnet å ligge på ett plan dersom kjøkken, bad/dusj, wc og minst ett beboelsesrom er i samme etasje uten trapper imellom.

### **Tilgjengelighet**

Som et mål for boligens tilgjengelighet er det nytt et inndeling etter plan i boligen, boligens etasjeplasing i bygningen og om huset har heis.

### **Rom - tallet på**

Tallet på rom inkluderer beboelsesrom på 6 m<sup>2</sup> eller mer som kan brukes året rundt. Kjøkken, bad, wc, vaskerom, gang o.l. er ikke med, og heller ikke rom som bare blir brukt til næringsvirksomhet.

### **Rom pr. bolig**

er summen av alle rom dividert med tallet på boliger. I FoB90 er det ikke innhentet spesifiserte oppgaver over tallet på rom i boliger med ni eller flere rom. I oppgavene for *rom i alt* er tallene for antall rom i boliger med ni eller flere rom derfor beregnet ut fra et gjennomsnittstall. Data fra Boforholdsundersøkelsen 1988 er brukt som beregningsgrunnlag.

## **4.3.3. Husholdningskjennemerker**

Husholdningskjennemerkene gjelder for privathusholdninger og personer registrert bosatt i privathusholdninger.

### **Avfallssortering (kildesortering)**

Oppgavene over avfallssortering viser utvalgte avfallstyper som blir sortert ut fra husholdningsavfallet og levert/hentet etter at de er sortert ut. Hver husholdning kunne krysse av for flere typer utsortert avfall. Noen husholdninger sorterer flere typer avfall. Derfor blir summen av husholdninger etter avfallstype større enn tallet på husholdninger som sorterer avfall i alt.

### **Bil - antall i husholdningen**

Med å disponere bil menes å eie/leie bil eller ha mulighet til privat bruk av firmabil. Stasjonsvogn, kombinert bil og varebil som blir brukt til privatkjøring, er også regnet med i tallet på biler.

### **Familier - antall i husholdningen**

Se *Familie* i avsnitt 4.1 og *Familietype* i avsnitt 4.3.

### **Husholdningstype (tallet på barn i husholdningen)**

I tabellene er husholdningene delt inn i énperson- og flerpersonhusholdninger. Flerpersonhusholdninger er videre delt inn i husholdninger med og uten barn.

Vårt begrep *Barn* omfatter ugifte hjemmeboende barn under 18 år som er registrert bosatt i familien til minst én av foreldrene eller andre foresatte. Eldre barn som bor hjemme, er ikke regnet inn i tallet på barn i husholdningen. Husholdninger der alle de hjemmeboende barna er 18 år eller eldre, blir derfor regnet til gruppen flerpersonhusholdninger uten barn.

### **Privat-/felleshusholdning**

Gruppen *Privathusholdning* omfatter alle personer som er registrert bosatt i samme privatbolig.

Beboere (forpleide) som er registrert bosatt i aldershjem, pleiehjem, barmehjem o.l., tilhører en *Felleshusholdning*. I utvalgte kommunene er bare personer 67 år og over regnet som bosatte i felleshusholdninger. Det er ikke innhentet husholdnings- og boligopplysninger for felleshusholdningene.

## 5. Merknader til tabellene

### Tabell 1

Tabell 1 gir sammenlignbare tall tilbake til 1875 etter kommuneinndelingen i 1990.

### Tabellene 18, 25 og 27

I tabellene nytter vi de anslag på kommunnivå som gir den beste påliteligheten, og som samtidig sikrer konsistens mellom de trykte tabellene. For tabellene 18, 25 og 27 fører dette til at tallene i tabellen ikke summerer seg opp til resultatene slik de framkommer i "I alt"-linjen. Årsaken til dette er at "I alt"-tallene er beregnet med bakgrunn i registerdata, mens de øvrige tallene i tabellene er beregnet bare ved enkel oppblåsing av skjema utvalget.

**Vernepliktige - konsekvenser for sysselsettingstall**  
Oppgaver over de vernepliktige og sivilt tjenestepliktige er innhentet gjennom Forsvarets overkommando og Siviltjenesteadministrasjonen.

På grunn av rapporteringsrutinene var ikke alle oppgavene kommet inn da heftene for fulltellingskommunene ble produsert. Mangelfulle opplysninger om vernepliktige er omtalt under punkt 5 i disse heftene.

### Tabellnummerering

I denne publikasjonen har det vært nødvendig å gjøre en del endringer i tabellene i forhold til i heftene for fulltellingskommunene. Dette skyldes usikkerhetsnivået i utvalgstillene. Tabeller som har endringer av noe omfang, er delt i to. For å gjøre det lettere å sammenligne fulltellings- og utvalgshefter, har slike tabeller fått tabellnummer som tilsvarer nummeret i fulltellingsheftet som hovednummer. I tillegg har tabellen fått et undernummer etter punktum, f.eks. tabell 6.1 og 6.2. I tabeller med undernummer 1 er endringene i hovedsak gjort i forspalten (tabellens linjer). Tabeller med undernummer 2 vil ha endringene i tabellhodet (tabellens kolonner).

I tabellene 3 og 8 er det noe større endringer fordi tabellene er spesielt krevende å utarbeide i den form de har i fulltellingsheftet. De blir derfor utarbeidet i en mer fullstendig utgave senere og kan fås ved henvendelse til SSB, Folketellingsprosjektet.

Tabellene 22 og 23 utgår i utvalgsheftene.

### Avrunding av tall

Når en beregner totaltall på grunnlag av et utvalg, vil en vanligvis ende opp med desimaltall som resultat.

Tallene som publiseres er avrundet til nærmeste hele tall, noe som fører til avvik. Et oppgitt sumtall vil ikke alltid stemme med summen av de enkelte tallene i tabellen. Avviket er sjelden stort, oftest 1 eller 2. Tilsvarende avvik vil også kunne forekomme mellom sumtall i de ulike tabellene.

Tabell 1. Folkemengde ved folketellingene 1875-1990, etter kommunegrenser pr. 3. november 1990

År	Folke- mengde	År	Folke- mengde	År	Folke- mengde	År	Folke- mengde
1875 ...	2462	1920 ...	3132	1960 ...	7565	1980 ...	14128
1900 ...	2652	1946 ...	5322	1970 ...	11953	1990 ...	16177

K i l d e: Folketellinger, materiale i SSB og Norsk samfunnsvitenskapelig datatjeneste (NSD).

Tabell 2. Folkemengde etter kjønn, ekteskapelig status og alder. 3. november 1990

Alder	I alt	Menn					Kvinner				
		I alt	Ugifte	Gifte	Enkemenn	Separer- te og skilte	I alt	Ugifte	Gifte	Enker	Separer- te og skilte
I alt .....	16177	8147	3950	3555	141	501	8030	3436	3557	474	563
0 - 4 .....	1120	591	591	-	-	-	529	529	-	-	-
5 - 9 .....	1018	548	548	-	-	-	470	470	-	-	-
10 - 14 .....	1058	534	534	-	-	-	524	524	-	-	-
15 - 19 .....	1410	706	706	-	-	-	704	704	-	-	-
20 - 24 .....	1406	699	672	26	-	1	707	628	69	-	10
25 - 29 .....	1260	630	427	189	-	14	630	305	288	2	35
30 - 34 .....	1277	638	200	383	-	55	639	111	466	1	61
35 - 39 .....	1195	594	87	439	-	68	601	61	453	6	81
40 - 44 .....	1471	717	63	555	2	97	754	34	585	10	125
45 - 49 .....	1331	692	28	558	5	101	639	19	514	18	88
50 - 54 .....	938	497	19	407	12	59	441	7	341	22	71
55 - 59 .....	725	364	10	298	13	43	361	5	290	31	35
60 - 64 .....	577	308	17	252	10	29	269	5	192	55	17
65 - 69 .....	524	250	15	197	19	19	274	8	180	64	22
70 - 74 .....	427	209	18	152	26	13	218	4	119	87	8
75 - 79 .....	212	94	10	60	23	1	118	3	36	73	6
80 - 84 .....	137	47	3	24	19	1	90	8	19	62	1
85 - 89 .....	62	19	1	12	6	-	43	9	4	27	3
90 - .....	29	10	1	3	6	-	19	2	1	16	-
0 - 6 .....	1520	809	809	-	-	-	711	711	-	-	-
7 - 12 .....	1238	646	646	-	-	-	592	592	-	-	-
13 - 15 .....	658	330	330	-	-	-	328	328	-	-	-
16 - 19 .....	1190	594	594	-	-	-	596	596	-	-	-
20 - 44 .....	6609	3278	1449	1592	2	235	3331	1139	1861	19	312
45 - 66 .....	3779	1964	81	1597	47	239	1815	39	1415	145	216
67 - .....	1183	526	41	366	92	27	657	31	281	310	35
16 - 24 .....	2596	1293	1266	26	-	1	1303	1224	69	-	10
25 - 39 .....	3732	1862	714	1011	-	137	1870	477	1207	9	177
40 - 66 .....	5250	2681	144	2152	49	336	2569	73	2000	155	341
16 - 29 .....	3856	1923	1693	215	-	15	1933	1529	357	2	45
30 - 49 .....	5274	2641	378	1935	7	321	2633	225	2018	35	355
50 - 66 .....	2448	1272	53	1039	42	138	1176	20	901	127	128

Tabell 3. Hovedtall for utdanning. Personer 16-66 år etter yrkesaktivitet, kjønn og utdanning<sup>1</sup>. 3. november 1989 - 2. november 1990

Høyeste utdanning	I alt	Ikke yrkesaktive	Yrkesaktive			Prosent yrkesaktive		
			I alt	Menn	Kvinner	I alt	Menn	Kvinner
I alt .....	11578	2232	9346	5038	4308	80,7	86,3	75,0
Barne- og ungdomsskolenivå, 1-9 år i alt .....	3029	1006	2023	1040	983	66,8	74,2	60,4
Folkeskoleutdanning .....	918	341	577	323	254	62,9	76,7	51,1
9-årig ungdomsskole .....	1489	574	915	500	415	61,5	68,9	54,4
Ungdomsskolenivå ellers .....	622	91	531	217	314	85,4	85,1	85,6
Gymnasnivå I, 10 år, i alt .....	2874	464	2410	1070	1340	83,9	90,6	79,1
Allment fagfelt .....	764	127	637	247	390	83,4	96,9	76,6
Industri, håndverk og teknikk .....	711	120	591	533	(58)	83,1	86,2	(62,4)
Samferdsel .....	66	:	(52)	:	:	(78,8)	:	:
Helsevern .....	181	:	173	:	173	95,6	:	95,6
Jordbruk, skogbruk og fiske .....	34	:	:	:	:	:	:	:
Gymnasnivå I ellers .....	1118	183	935	244	691	83,6	93,1	80,7
Gymnasnivå II, 11 - 12 år, i alt .....	2989	289	2684	1647	1037	89,8	91,1	89,0
Allment fagfelt .....	1057	129	928	444	484	87,8	89,5	86,3
Administrasjon og økonomi .....	505	(37)	468	223	245	92,7	95,9	90,4
Industri, håndverk og teknikk .....	890	(57)	833	760	(73)	93,6	93,0	(100,0)
Samferdsel .....	96	:	83	(63)	:	86,5	(100,0)	:
Helsevern .....	49	:	(49)	:	(49)	(100,0)	:	(100,0)
Jordbruk, skogbruk og fiske .....	78	:	(39)	(39)	:	(50,0)	(62,9)	:
Tjenesteyting og forsvar .....	240	:	210	92	118	87,5	83,6	90,8
Gymnasnivå II ellers .....	74	:	(74)	:	(48)	(100,0)	:	(100,0)
Universitets- og høgskolenivå I, 13 - 14 år, i alt .....	1120	111	1001	549	452	89,4	97,3	82,5
Undervisning .....	103	:	87	:	(61)	84,5	:	(87,1)
Administrasjon, økonomi, samfunnsvitenskap og jus .....	309	:	290	119	171	93,9	100,0	90,0
Naturvitenskap og teknikk .....	317	:	317	278	(39)	100,0	100,0	(100,0)
Helsevern .....	142	:	101	:	101	71,1	:	75,4
Universitets- og høgskolenivå I ellers .....	249	(43)	206	126	80	82,7	94,0	69,6
Universitets- og høgskolenivå II, III og forskernivå, over 14 år, i alt .....	873	:	857	516	341	98,2	77,8	98,0
Undervisning .....	244	:	228	(50)	178	93,4	(84,7)	96,2
Administrasjon, økonomi, samfunnsvitenskap og jus .....	132	:	132	108	:	100,0	100,0	:
Naturvitenskap og teknikk .....	254	:	254	223	:	100,0	100,0	:
Universitets- og høgskolenivå II, III og forskernivå ellers .....	243	:	243	135	108	100,0	100,0	100,0
Uoppgitt, ingen utdanning og utdanning på førskolenivå .....	693	338	355	210	145	51,2	60,3	42,0

<sup>1</sup> Høyeste fullførte utdanning pr. 1. oktober 1990.

Tabell 4. Personer 16 år og over. Hovedtall for yrkesaktivitet i året 3. november 1989 - 2. november 1990

	I alt	Ikke yrkesaktive	Yrkesaktive			Prosent yrkesaktive		
			I alt	Menn	Kvinner	I alt	Menn	Kvinner
I alt .....	12761	3313	9448	5087	4361	74,0	80,0	68,2
<b>Alder</b>								
16-19 .....	1190	623	567	335	232	47,6	56,4	38,9
20-24 .....	1406	296	1110	554	556	78,9	79,3	78,6
25-29 .....	1260	186	1074	571	503	85,2	90,6	79,8
30-39 .....	2472	306	2166	1171	995	87,6	95,0	80,2
40-49 .....	2802	244	2558	1333	1225	91,3	94,6	87,9
50-59 .....	1663	256	1407	777	630	84,6	90,2	78,6
60-66 .....	785	321	464	297	167	59,1	72,3	44,7
67-69 .....	316	258	(58)	:	:	(18,4)	:	:
70- .....	867	823	(44)	:	:	(5,1)	:	:
<b>Ekteskapelig status</b>								
Ugifte .....	3970	1119	2851	1619	1232	71,8	74,8	68,3
Gifte .....	7112	1395	5717	3026	2691	80,4	85,1	75,7
Før gifte .....	1679	800	879	442	437	52,4	68,8	42,1
<b>Familietype</b>								
Enslige .....	2534	873	1661	1029	632	65,5	74,0	55,2
Ektepar uten ugifte barn .....	2064	868	1196	613	583	57,9	59,4	56,5
Ektepar med ugifte barn .....	6732	1194	5538	3068	2470	82,3	87,7	76,4
Mor/far med ugifte barn .....	1431	378	1053	377	676	73,6	85,5	68,3

Tabell 5. Hovedtall for yrkesaktive i året 3. november 1989 - 2. november 1990

	I alt	Menn			Kvinner			Prosent		
		I alt	Av dette			I alt	Av dette			
			16-29	30-49	50-66		16-29		30-49	50-66
I alt	9448	5087	1460	2504	1074	4361	1291	2220	797	100,0
<b>Næring</b>										
Jordbruk, skogbruk, fiske og fangst	168	135	(55)	(61)	:	:	:	:	:	1,8
Oljeutvinning og bergverksdrift	(39)	(39)	:	:	:	:	:	:	:	(0,4)
Industri	1142	808	210	403	194	334	(70)	203	(61)	12,1
Kraft- og vannforsyning	(50)	(50)	:	:	:	:	:	:	:	(0,5)
Bygge- og anleggsvirksomhet	716	667	236	284	123	(49)	:	(36)	:	7,6
Varehandel, hotell- og restaurantvirksomhet	2316	1193	395	566	220	1123	532	398	177	24,5
Transport, lagring, post og telekommunikasjoner	746	499	133	225	140	247	(56)	155	(37)	7,9
Bank- og finansieringsvirksomhet, forsikringsvirksomhet, eiendomsdrift og forretningsmessig tjenesteyting	1105	565	133	331	102	540	183	284	(66)	11,7
Offentlig, sosial og privat tjenesteyting	3167	1132	275	592	266	2035	421	1136	448	33,5
<b>Yrkesfelt</b>										
Teknisk, vitenskapelig, humanistisk og kunstnerisk arbeid	2181	1023	(113)	636	274	1158	250	681	(219)	23,1
Administrasjons- og forvaltningsarbeid, bedrifts- og organisasjonsledelse	543	356	:	250	:	(187)	:	(108)	:	5,7
Kontorarbeid	1296	230	(106)	:	:	1066	352	568	(135)	13,7
Handelsarbeid	1354	659	(176)	357	(115)	695	308	279	:	14,3
Jordbruks-, skogbruks- og fiskearbeid	(144)	(111)	:	:	:	:	:	:	:	(1,5)
Gruve- og sprengingsarbeid m.m.	:	:	:	:	:	:	:	:	:	:
Transport- og kommunikasjonsarbeid	822	572	(220)	274	:	250	:	(157)	:	8,7
Industri-, bygge- og anleggsarbeid	1695	1560	586	606	342	(135)	:	:	:	17,9
Servicearbeid og militært arbeid	1383	546	(207)	225	(113)	837	269	369	(181)	14,6
<b>Yrkesstatus</b>										
Ansatt	8929	4751	1386	2317	1022	4178	1249	2139	737	94,5
Selvstendig	412	291	:	(186)	:	(121)	:	:	:	4,4
Familiemedlem uten fast lønn	(104)	:	:	:	:	:	:	:	:	(1,1)
<b>Arbeidstid i året<sup>1</sup></b>										
Bare heltid, i alt	7316	4678	1155	2464	1023	2638	776	1319	525	77,5
Bare deltid, i alt	1674	261	(195)	:	:	1413	414	725	239	17,7
Både heltid og deltid, i alt	456	(146)	(110)	:	:	310	(102)	(175)	:	4,8
<b>Yrkesaktiv i 12 måneder</b>										
Heltid	6283	4059	792	2260	971	2224	549	1210	465	66,5
Deltid	1049	(126)	:	:	:	923	229	500	(183)	11,1
Både heltid og deltid i perioden	308	:	:	:	:	(220)	:	(132)	:	3,3
Yrkesaktiv 6-11 måneder	996	395	(199)	(154)	:	601	(175)	333	:	10,5
Yrkesaktiv 1- 5 måneder	810	417	300	:	:	393	284	:	:	8,6
<b>Avtalt arbeidstid i uka</b>										
Ikke yrkesaktiv i uka	925	495	306	:	:	431	(183)	(147)	:	9,8
1-19 timer	759	225	(130)	:	:	533	(157)	287	:	8,0
20-29 timer	657	:	:	:	:	593	(107)	377	(109)	7,0
30-39 timer	5145	2898	658	1541	688	2247	645	1169	432	54,5
40 timer og over	1962	1405	346	810	249	557	(199)	240	(117)	20,8

<sup>1</sup> Heltid er samlet arbeidstid på 30 timer eller mer i uka (alle arbeidsforhold), noe som svarer til 120 timer eller mer over en fireukersperiode.

Tabell 6.1. Yrkesaktive 16 år og over, etter alder og næring/yrkesfelt. 3. november 1989 - 2. november 1990

	I alt	Alder								Prosent
		6-19	20-24	25-29	30-39	40-49	50-59	60-66	67-	
I alt .....	9448	567	1110	1074	2166	2558	1407	464	102	100,0
<b>Næring</b>										
Jordbruk, skogbruk, fiske og fangst .....	168	:	:	:	(34)	(36)	:	:	:	1,8
Oljeutvinning og bergverksdrift .....	(39)	:	:	:	:	:	:	:	:	(0,4)
Industri .....	1142	75	76	129	255	351	186	(69)	:	12,1
Kraft- og vannforsyning .....	(50)	:	:	:	:	:	:	:	:	(0,5)
Bygge- og anleggsvirksomhet .....	716	:	(73)	148	178	142	(71)	(52)	:	7,6
Varehandel, hotell- og restaurantvirksomhet .....	2316	287	420	220	377	587	296	101	:	24,5
Transport, lagring, post og telekommunikasjoner ..	746	(39)	(62)	88	185	195	135	(42)	:	7,9
Bank- og finansieringsvirksomhet, forsikringsvirksomhet, eiendomsdrift og forretningsmessig tjenesteyting .....	1105	(47)	123	146	265	350	126	(42)	:	11,7
Offentlig, sosial og privat tjenesteyting .....	3167	(61)	309	326	852	876	572	142	:	33,5
<b>Yrkesfelt</b>										
Teknisk, vitenskapelig, humanistisk og kunstnerisk arbeid .....	2181	:	(117)	(223)	665	652	380	(113)	:	23,1
Administrasjons- og forvaltningsarbeid, bedrifts- og organisasjonsledelse .....	543	:	:	:	:	282	:	:	:	5,7
Kontorarbeid .....	1296	:	(180)	(213)	267	389	(156)	:	:	13,7
Handelsarbeid .....	1354	(152)	(208)	(124)	(204)	431	(166)	:	:	14,3
Jordbruks-, skogbruks- og fiskearbeid .....	(144)	:	:	:	:	:	:	:	:	(1,5)
Gruve- og sprengningsarbeid m.m. ....	:	:	:	:	:	:	:	:	:	:
Transport og kommunikasjonsarbeid .....	822	:	(111)	:	224	(207)	:	:	:	8,7
Industri-, bygge- og anleggsarbeid .....	1695	(101)	230	291	370	280	289	(107)	:	17,9
Servicearbeid og militært arbeid .....	1383	(129)	237	(110)	311	283	(213)	:	:	14,6



Tabell 6.2. Yrkesaktive 16 år og over, etter kjønn/alder/arbeidstid i året og næring/yrkesfelt. 3. november 1989 - 2. november 1990

	I alt	Kjønn		Alder				Yrkesaktiv i		
		Menn	Kvinner	16-29	30-49	50-66	67-	12 måneder	6-11 måneder	1-5 måneder
I alt	9448	5087	4361	2751	4724	1871	102	7639	996	810
<b>Næring</b>										
Jordbruk	98	76	:	(42)	(39)	:	:	:	:	:
Skogbruk	(70)	(59)	:	:	:	:	:	:	:	:
Fiske og fangst	:	:	:	:	:	:	:	:	:	:
Oljeutvinning og bergverksdrift	(39)	(39)	:	:	:	:	:	:	:	:
Industri i alt	1142	808	334	277	606	260	:	984	:	(117)
Næringsmiddel-, drikkevare- og tobakksindustri	336	243	93	98	183	(56)	:	(212)	:	:
Tekstil-, beklednings-, lær- og lærvareindustri	(36)	:	:	:	:	:	:	:	:	:
Trevareindustri	:	:	:	:	:	:	:	:	:	:
Treforedling, grafisk industri og forlagsv.	340	215	125	104	168	(68)	:	313	:	:
Kjemisk industri, mineralolje-, kull-, gummi- og plastindustri	113	(71)	(42)	:	(59)	:	:	:	:	:
Keramikk- og glassindustri, mineralske produkter ellers	:	:	:	:	:	:	:	:	:	:
Metallindustri	:	:	:	:	:	:	:	:	:	:
Verkstedindustri	253	206	(47)	(37)	150	(67)	:	244	:	:
Industri ellers	:	:	:	:	:	:	:	:	:	:
Kraft- og vannforsyning	(50)	(50)	:	:	:	:	:	:	:	:
Bygge- og anleggsvirksomhet	716	667	(49)	251	320	122	:	569	:	:
Varehandel	2100	1098	1002	773	927	369	:	1660	(222)	(218)
Hotell- og restaurantdrift	216	95	121	151	(41)	:	:	(115)	:	:
Landtransport	319	279	(40)	100	161	(58)	:	235	:	:
Sjøtransport	(40)	(40)	:	:	:	:	:	:	:	:
Transport ellers, lagring, post og telekommunikasjoner	387	180	207	77	219	91	:	359	:	:
Bank- og finansieringsvirksomhet	320	93	227	131	133	(56)	:	289	:	:
Forsikringsvirksomhet, eiendomsdrift og foretningmessig tjenesteyting	785	472	313	188	481	111	:	620	:	:
Offentlig administrasjon, forsvar, politi og rettsvesen	683	422	261	190	373	120	:	525	:	:
Renovasjon og rengjøring	113	(35)	78	:	(57)	(43)	:	:	:	:
Undervisning og forskningsvirksomhet	620	269	351	(51)	398	160	:	563	:	:
Helse- og sosialtjenester	1444	233	1211	338	736	350	:	1191	(176)	:
Kulturell tjenesteyting, underholdning og sport	116	80	(36)	:	83	:	:	(116)	:	:
Personlig tjenesteyting	191	93	98	78	81	:	:	(149)	:	:
<b>Yrkesfelt</b>										
Teknisk, vitenskapelig, humanistisk og kunstnerisk arbeid	2181	1023	1158	363	1317	493	:	1889	(179)	(113)
Administrasjons- og forvaltningsarbeid, bedrifts- og organisasjonsledelse i alt	543	356	(187)	:	358	(140)	:	511	:	:
Offentlig administrasjons- og forvaltningsarbeid	(201)	:	(104)	:	(140)	:	:	(193)	:	:
Bedrifts- og organisasjonsledelse	342	258	:	:	(217)	:	:	318	:	:
Kontorarbeid	1296	230	1066	458	656	(171)	:	1122	(104)	:
Handelsarbeid	1354	659	695	484	636	(207)	:	1041	(183)	(129)
Jordbruks-, skogbruks- og fiskearbeid	(144)	(111)	:	:	:	:	:	:	:	:
Gruve- og sprengningsarbeid m.m.	:	:	:	:	:	:	:	:	:	:
Transport og kommunikasjonsarbeid	822	572	250	250	431	(140)	:	654	:	:
Industri-, bygge- og anleggsarbeid i alt	1695	1560	(135)	622	650	396	:	1288	(143)	264
Jern- og metallvarearbeid	436	436	:	(141)	(194)	:	:	337	:	:
Elektroarbeid	266	245	:	:	(117)	:	:	248	:	:
Trearbeid	(199)	(199)	:	:	:	:	:	(153)	:	:
Næringsmiddelarbeid	:	:	:	:	:	:	:	:	:	:
Maskin- og motordrift	:	:	:	:	:	:	:	:	:	:
Laste-, losse- og lagerarbeid	(152)	(119)	:	:	:	:	:	:	:	:
Industri-, bygge- og anleggsarbeid ellers	496	449	:	(170)	(179)	(133)	:	352	:	:
Servicearbeid og militært arbeid	1383	546	837	476	594	294	:	1014	255	(114)

Tabell 7.1. Yrkesaktive 16 år og over, etter arbeidstid i året og kjønn/næring/yrkesfelt. 3. november 1989 - 2. november 1990

	I alt	Yrkesaktiv i 12 måneder			Yrkesaktiv i 6-11 måneder			Yrkesaktiv i 1-5 måneder		
		Heltid <sup>1</sup>	Deltid <sup>1</sup>	Både heltid og deltid i perioden	Heltid	Deltid	Både heltid og deltid i perioden	Heltid	Deltid	Både heltid og deltid i perioden
I alt .....	9448	6283	1049	308	553	333	(110)	479	293	:
<b>Kjønn</b>										
Menn .....	5087	4059	(126)	:	316	:	:	302	(104)	:
Kvinner .....	4361	2224	923	(220)	237	301	:	(177)	(189)	:
<b>Næring</b>										
Jordbruk, skogbruk, fiske og fangst .....	168	(110)	:	:	:	:	:	:	:	:
Oljeutvinning og bergverksdrift .....	(39)	:	:	:	:	:	:	:	:	:
Industri .....	1142	836	:	:	:	:	:	:	:	:
Kraft- og vannforsyning .....	(50)	:	:	:	:	:	:	:	:	:
Bygge- og anleggsvirksomhet .....	716	569	:	:	:	:	:	:	:	:
Varehandel, hotell- og restaurantvirksomhet .....	2316	1395	277	(107)	(158)	:	:	(108)	(113)	:
Transport, lagring, post og telekommunikasjoner .....	746	560	:	:	:	:	:	:	:	:
Bank- og finansieringsvirksomhet, forsikringsvirksomhet, eiendomsdrift og forretningsmessig tjenesteyting .....	1105	787	:	:	:	:	:	:	:	:
Offentlig, sosial og privat tjenesteyting ...	3167	1950	536	(139)	(144)	(182)	:	(127)	:	:
<b>Yrkesfelt</b>										
Teknisk, vitenskapelig, humanistisk og kunstnerisk arbeid .....	2181	1557	251	:	:	(102)	:	:	:	:
Administrasjons- og forvaltningsarbeid, bedrifts- og organisasjonsledelse i alt .....	543	499	:	:	:	:	:	:	:	:
Kontorarbeid .....	1296	815	297	:	:	:	:	:	:	:
Handelsarbeid .....	1354	798	(129)	(115)	:	:	:	:	:	:
Jordbruks-, skogbruks- og fiskearbeid ....	(144)	:	:	:	:	:	:	:	:	:
Gruve- og sprengningsarbeid m.m. ....	:	:	:	:	:	:	:	:	:	:
Transport og kommunikasjonsarbeid .....	822	579	:	:	:	:	:	:	:	:
Industri-, bygge- og anleggsarbeid .....	1695	1258	:	:	(124)	:	:	(158)	:	:
Servicearbeid og militært arbeid .....	1383	668	273	:	(111)	(104)	:	:	:	:

<sup>1</sup> Heltid er *samlet* arbeidstid på 30 timer eller mer i uka (alle arbeidsforhold), noe som svarer til 120 timer eller mer over en fireukersperiode.

Tabell 7.2. Yrkesaktive 16 år og over, etter kjønn, arbeidstid i året og næring/yrkesfelt. 3. november 1989 - 2. november 1990

	I alt	Menn			Kvinner				
		I alt	Yrkesaktiv i			I alt	Yrkesaktiv i		
			12 måneder	6-11 måneder	1-5 måneder		12 måneder	6-11 måneder	1-5 måneder
I alt	9448	5087	4273	395	417	4361	3367	601	393
<b>Nærling</b>									
Jordbruk, skogbruk, fiske og fangst	168	135	(108)	:	:	:	:	:	:
Oljeutvinning og bergverksdrift	(39)	(39)	:	:	:	:	:	:	:
Industri	1142	808	686	:	:	334	261	:	:
Kraft- og vannforsyning	(50)	(50)	:	:	:	:	:	:	:
Bygge- og anleggsvirksomhet	716	667	520	:	:	(49)	:	:	:
Varehandel, hotell- og restaurantvirksomhet	2316	1193	1024	:	:	1123	755	(202)	(168)
Transport, lagring, post og telekommunikasjoner	746	499	404	:	:	247	(210)	:	:
Bank- og finansieringsvirksomhet, forsikringsvirksomhet, eiendomsdrift og forretningsmessig tjenesteyting	1105	565	449	:	:	540	460	:	:
Offentlig, sosial og privat tjenesteyting	3167	1132	999	:	:	2035	1626	301	(109)
<b>Yrkesfelt</b>									
Teknisk, vitenskapelig, humanistisk og kunstnerisk arbeid	2181	1023	974	:	:	1158	915	(168)	:
Administrasjons- og forvaltningsarbeid, bedrifts- og organisasjonsledelse	543	356	346	:	:	(187)	(165)	:	:
Kontorarbeid	1296	230	(209)	:	:	1066	913	:	:
Handelsarbeid	1354	659	558	:	:	695	483	(104)	(107)
Jordbruks-, skogbruks- og fiskearbeid	(144)	(111)	:	:	:	:	:	:	:
Gruve- og sprengingsarbeid m.m.	:	:	:	:	:	:	:	:	:
Transport- og kommunikasjonsarbeid	822	572	448	:	:	250	(206)	:	:
Industri-, bygge- og anleggsarbeid	1695	1560	1188	(133)	239	(135)	:	:	:
Servicearbeid og militært arbeid	1383	546	431	:	:	837	583	(177)	:

Tabell 8. Hovedtall for yrkesaktive i uka 27. oktober - 2. november 1990, etter vanlig/avtalt arbeidstid

	I alt	Menn					Kvinner				
		I alt	1-19 timer	20-29 timer	30-39 timer	40 timer og over	I alt	1-19 timer	20-29 timer	30-39 timer	40 timer og over
I alt .....	8520	4592	225	:	2898	1405	3928	533	593	2247	557
<b>Alder</b>											
16-29 .....	2261	1153	(130)	:	658	346	1108	(157)	(107)	645	(199)
30-49 .....	4492	2419	:	:	1541	810	2073	287	377	1169	240
50-66 .....	1726	998	:	:	688	249	728	:	(109)	432	(117)
67- .....	(42)	:	:	:	:	:	:	:	:	:	:
<b>Utført arbeidstid i uka</b>											
Var ikke på arbeid .....	(138)	:	:	:	:	:	:	:	:	:	:
1 - 19 timer .....	773	225	(167)	:	:	:	548	436	:	:	:
20 - 29 timer .....	611	:	:	:	:	:	537	:	436	:	:
30 - 39 timer .....	4487	2456	:	:	2358	:	2031	:	:	1938	:
40 timer og over .....	2513	1786	:	:	473	1274	727	:	:	(160)	545

Tabell 9.1. Yrkesaktive 16 år og over i uka 27. oktober - 2. november 1990, etter kjønn, vanlig/avtalt arbeidstid og næring

Næring	I alt	Menn					Kvinner				
		I alt	1-19 timer	20-29 timer	30-39 timer	40 timer og over	I alt	1-19 timer	20-29 timer	30-39 timer	40 timer og over
I alt .....	8520	4592	225	:	2898	1405	3928	533	593	2247	557
Jordbruk, skogbruk, fiske og fangst ..	146	113	:	:	:	:	:	:	:	:	:
Oljeutvinning og bergverksdrift .....	(39)	(39)	:	:	:	:	:	:	:	:	:
Industri .....	1065	744	:	:	577	(132)	321	:	:	(216)	:
Kraft- og vannforsyning .....	(50)	(50)	:	:	:	:	:	:	:	:	:
Bygge- og anleggsvirksomhet .....	629	580	:	:	428	(143)	(49)	:	:	:	:
Varehandel, hotell- og restaurantvirksomhet .....	2044	1077	:	:	574	409	967	(126)	(116)	442	281
Transport, lagring, post og telekommunikasjoner .....	659	423	:	:	285	(138)	236	:	:	(162)	:
Bank- og finansieringsvirksomhet, forsikringsvirksomhet, eiendomsdrift og forretningsmessig tjenesteyting ..	975	491	:	:	268	(203)	484	:	:	310	:
Offentlig, sosial og privat tjenesteyting .....	2915	1076	:	:	653	309	1839	324	369	1080	:

Tabell 9.2. Yrkesaktive 16 år og over i uka 27. oktober - 2. november 1990, etter vanlig/avtalt arbeidstid, kjønn og næring/yrkesfelt

	I alt	1-29 timer	30 timer og over	Menn		Kvinner	
				I alt	Av dette 30 timer og over	I alt	Av dette 30 timer og over
I alt .....	8520	1415	7107	4592	4303	3928	2804
<b>Næring</b>							
Jordbruk .....	87	:	:	(65)	:	:	:
Skogbruk .....	(59)	:	:	(48)	:	:	:
Fiske og fangst .....	:	:	:	:	:	:	:
Oljeutvinning og bergverksdrift .....	(39)	:	:	(39)	:	:	:
Industri i alt .....	1065	:	977	744	709	321	268
Næringsmiddel-, drikkevare- og tobakksindustri .....	290	:	270	197	(190)	93	:
Tekstil-, beklednings-, lær- og lærvareindustri .....	(35)	:	:	:	:	:	:
Trevareindustri .....	:	:	:	:	:	:	:
Treforedling, grafisk industri og forlagsv. ..	330	:	279	206	(186)	124	:
Kjemisk industri, mineralolje-, kull-, gummi- og plastindustri .....	93	:	:	(62)	:	:	:
Keramikk- og glassindustri, mineralske produkter ellers .....	:	:	:	:	:	:	:
Metallindustri .....	:	:	:	:	:	:	:
Verkstedindustri .....	253	:	245	206	(198)	(47)	:
Industri ellers .....	:	:	:	:	:	:	:
Kraft- og vannforsyning .....	(50)	:	:	(50)	:	:	:
Bygge- og anleggsvirksomhet .....	629	:	607	580	571	(49)	:
Varehandel .....	1863	307	1555	1004	910	859	645
Hotell- og restaurantdrift .....	181	:	(151)	(73)	:	108	:
Landtransport .....	271	:	260	231	231	(40)	:
Sjøtransport .....	:	:	:	:	:	:	:
Transport ellers, lagring, post og telekommunikasjoner .....	359	:	342	163	(163)	196	(179)
Bank- og finansieringsvirksomhet .....	297	:	275	82	:	215	(193)
Forsikringsvirksomhet, eiendomsdrift og forretningsmessig tjenesteyting .....	678	:	592	409	389	269	(203)
Offentlig administrasjon, forsvar, politi og rettsvesen .....	628	:	567	390	378	238	(189)
Renovasjon og rengjøring .....	100	:	:	:	:	77	:
Undervisning og forskningsvirksomhet .....	582	(162)	420	257	(197)	325	(223)
Helse- og sosialtjenester .....	1309	477	833	233	(202)	1076	631
Kulturell tjenesteyting, underholdning og sport .....	115	:	(115)	80	:	(35)	:
Personlig tjenesteyting .....	181	:	(128)	93	:	88	:
<b>Yrkesfelt</b>							
Teknisk, vitenskapelig, humanistisk og kunstnerisk arbeid .....	2036	442	1594	996	900	1040	694
Administrasjons- og forvaltningsarbeid, bedrifts- og organisasjonsledelse .....	532	:	532	347	347	(185)	(185)
Kontorarbeid .....	1189	233	957	(211)	(201)	978	756
Handelsarbeid .....	1239	225	1014	617	544	622	470
Jordbruks-, skogbruks- og fiskearbeid .....	(134)	:	(111)	(101)	:	:	:
Gruve- og sprengingsarbeid m.m. ....	:	:	:	:	:	:	:
Transport- og kommunikasjonsarbeid .....	714	:	661	489	457	225	(204)
Industri-, bygge- og anleggsarbeid .....	1438	:	1366	1314	1277	(124)	:
Servicearbeid og militært arbeid .....	1212	368	844	489	460	723	384

Tabell 10. Yrkesaktive 16 år og over med fast oppmøteplass på arbeid i uka 27. oktober - 2. november 1990, etter tallet på arbeidsreiser, reisetid og yrkesfelt/oppmøteplass

	I alt	Reiste ikke	Reiste 1 gang			Reiste 2-3 ganger			Reiste 4 ganger eller flere		
			I alt	Reisetid		I alt	Reisetid		I alt	Reisetid	
				Under 45 min	45 min og over		Under 45 min	45 min og over		Under 45 min	45 min og over
I alt	7587	434	(214)	(152)	:	797	497	300	6143	4275	1868
<b>Yrkesfelt</b>											
Teknisk, vitenskapelig, humanistisk og kunstnerisk arbeid	1915	:	:	:	:	238	(181)	:	1557	1106	451
Administrasjons- og forvaltningsarbeid, bedrifts- og organisasjonsledelse	458	:	:	:	:	:	:	:	449	255	(193)
Kontorarbeid	1155	:	:	:	:	(221)	(120)	(101)	881	486	395
Handelsarbeid	1029	:	:	:	:	:	:	:	817	506	311
Jordbruks-, skogbruks- og fiskearbeid	(103)	:	:	:	:	:	:	:	:	:	:
Gruve- og sprengingsarbeid m.m.	:	:	:	:	:	:	:	:	:	:	:
Transport- og kommunikasjonsarbeid	635	:	:	:	:	:	:	:	541	400	(141)
Industri-, bygge- og anleggsarbeid	1181	:	:	:	:	:	:	:	1100	883	(217)
Servicearbeid og militært arbeid	1092	(142)	:	:	:	(172)	:	(110)	750	591	(159)
<b>Oppmøteplass og kjønn</b>											
I bostedsfylket	2503	(203)	:	:	:	230	(206)	:	1990	1796	(194)
Menn	1097	:	:	:	:	:	:	:	931	795	(136)
Kvinner	1406	(111)	:	:	:	(197)	(173)	:	1059	1001	:
I bostedskommunen	1829	(184)	:	:	:	(185)	(161)	:	1400	1366	:
Menn	674	:	:	:	:	:	:	:	550	550	:
Kvinner	1154	:	:	:	:	(173)	(149)	:	850	816	:
0231 Skedsmo	382	:	:	:	:	:	:	:	298	279	:
Menn	229	:	:	:	:	:	:	:	(188)	(169)	:
Kvinner	(153)	:	:	:	:	:	:	:	(110)	(110)	:
0230 Lørenskog	:	:	:	:	:	:	:	:	:	:	:
Menn	:	:	:	:	:	:	:	:	:	:	:
Kvinner	:	:	:	:	:	:	:	:	:	:	:
0219 Bærum	:	:	:	:	:	:	:	:	:	:	:
Menn	:	:	:	:	:	:	:	:	:	:	:
Kvinner	:	:	:	:	:	:	:	:	:	:	:
Andre kommuner i fylket	(163)	:	:	:	:	:	:	:	(163)	:	:
Menn	(107)	:	:	:	:	:	:	:	(107)	:	:
Kvinner	:	:	:	:	:	:	:	:	:	:	:
Utenfor fylket	4619	(141)	(113)	:	:	525	277	248	3840	2279	1561
Menn	2543	:	:	:	:	(118)	:	:	2319	1530	789
Kvinner	2076	:	:	:	:	407	(208)	(199)	1521	749	772
0301 Oslo	4514	:	(104)	:	:	525	277	248	3812	2260	1551
Menn	2449	:	:	:	:	(118)	:	:	2291	1512	779
Kvinner	2066	:	:	:	:	407	(208)	(199)	1521	749	772
2303 Utlandet	:	:	:	:	:	:	:	:	:	:	:
Menn	:	:	:	:	:	:	:	:	:	:	:
Kvinner	:	:	:	:	:	:	:	:	:	:	:
2301 Sverige	:	:	:	:	:	:	:	:	:	:	:
Menn	:	:	:	:	:	:	:	:	:	:	:
Kvinner	:	:	:	:	:	:	:	:	:	:	:
Andre steder utenfor fylket	:	:	:	:	:	:	:	:	:	:	:
Menn	:	:	:	:	:	:	:	:	:	:	:
Kvinner	:	:	:	:	:	:	:	:	:	:	:
Uoppgitt oppmøteplass	465	:	:	:	:	:	:	:	313	(200)	(113)
Menn	267	:	:	:	:	:	:	:	(198)	(132)	:
Kvinner	(198)	:	:	:	:	:	:	:	(114)	:	:

Tabell 11. Yrkesaktive 16 år og over med fast arbeidsreise i uka 27. oktober - 2. november 1990, etter reisemåte, oppmøteplass, tallet på arbeidsreiser, reisetid og etter reisemåte, kjønn og alder

	I alt	Ett transportmiddel						To eller flere transportmidler		
		Bil	Buss	Tog, trikk, T-bane	Båt	Sykkel, gange over 10 min	Annet	Kollektiv transport og/eller sykkel, gange over 10 min	Kollektiv transport og bil	Andre kombinasjoner
I alt .....	7154	3896	1031	656	:	263	(197)	442	538	(130)
<b>Oppmøteplass, tallet på arbeidsreiser og reisetid</b>										
Oppmøteplass i bostedskommunen .	1645	922	(159)	:	:	(215)	(167)	:	:	:
Reiste 1 gang .....	:	:	:	:	:	:	:	:	:	:
Under 45 min .....	:	:	:	:	:	:	:	:	:	:
45 min og over .....	:	:	:	:	:	:	:	:	:	:
Reiste 2 - 3 ganger .....	(185)	:	:	:	:	:	:	:	:	:
Under 45 min .....	(161)	:	:	:	:	:	:	:	:	:
45 min og over .....	:	:	:	:	:	:	:	:	:	:
Reiste 4 ganger eller flere .....	1400	798	(137)	:	:	(160)	(149)	:	:	:
Under 45 min .....	1366	775	(137)	:	:	(160)	(149)	:	:	:
45 min og over .....	:	:	:	:	:	:	:	:	:	:
Oppmøteplass utenfor bosteds-kommunen .....	5133	2785	818	597	:	:	:	401	434	:
Reiste 1 gang .....	(133)	:	:	:	:	:	:	:	:	:
Under 45 min .....	(102)	:	:	:	:	:	:	:	:	:
45 min og over .....	:	:	:	:	:	:	:	:	:	:
Reiste 2 - 3 ganger .....	570	235	(154)	:	:	:	:	:	:	:
Under 45 min .....	323	(188)	:	:	:	:	:	:	:	:
45 min og over .....	248	:	:	:	:	:	:	:	:	:
Reiste 4 ganger eller flere .....	4430	2492	633	503	:	:	:	346	379	:
Under 45 min .....	2709	2025	289	:	:	:	:	:	(182)	:
45 min og over .....	1721	467	344	403	:	:	:	291	(197)	:
Uoppgitt oppmøteplass .....	375	(189)	:	:	:	:	:	:	:	:
<b>Kjønn og alder</b>										
Menn .....	3661	2425	348	304	:	:	:	(164)	(212)	:
16-29 .....	914	603	:	:	:	:	:	:	:	:
30-49 .....	1906	1238	(169)	(159)	:	:	:	:	(145)	:
50-66 .....	829	573	:	:	:	:	:	:	:	:
67- .....	:	:	:	:	:	:	:	:	:	:
Kvinner .....	3493	1471	683	352	:	(185)	(127)	278	326	:
16-29 .....	972	408	(181)	:	:	:	:	(124)	(149)	:
30-49 .....	1874	783	350	242	:	(103)	:	(115)	(148)	:
50-66 .....	637	280	(152)	:	:	:	:	:	:	:
67- .....	:	:	:	:	:	:	:	:	:	:

Tabell 12. Boliger og bosatte. Hustype, tallet på rom, kjøkken. 3. november 1990

Tallet på rom på 6 m <sup>2</sup> eller mer (kjøkken, gang, bad o.l. er ikke medregnet)	Boliger					Bosatte	
	I alt	Frittliggende enebolig eller våningshus tilknyttet gårdsdrift	Andre eneboliger og småhus	Blokk, leiegård e.l.	Forretningsbygg, bygg for felleshusholdning e.l.	I alt	Pr. bolig
I alt	6169	3900	1728	518	:	16158	2,6
1 rom	298	185	(92)	:	:	404	1,4
Med kjøkken i alt	276	162	(92)	:	:	359	1,3
Kjøkken 6 m <sup>2</sup> eller større	(100)	(62)	:	:	:	(127)	(1,3)
Kjøkken mindre enn 6 m <sup>2</sup>	175	(101)	(63)	:	:	231	1,3
Uten kjøkken	:	:	:	:	:	:	:
2 rom	745	357	219	162	:	1158	1,6
Med kjøkken i alt	736	357	209	162	:	1149	1,6
Kjøkken 6 m <sup>2</sup> eller større	459	229	129	(93)	:	760	1,7
Kjøkken mindre enn 6 m <sup>2</sup>	276	128	(80)	(68)	:	388	1,4
Uten kjøkken	:	:	:	:	:	:	:
3 rom	901	491	285	124	:	1940	2,2
4 rom	1670	887	580	200	:	4393	2,6
5 rom	1093	744	330	:	:	3296	3,0
6 rom	750	580	165	:	:	2470	3,3
7 rom	331	299	:	:	:	1182	3,6
8 rom	176	164	:	:	:	619	3,5
9 rom eller flere	205	193	:	:	:	696	3,4

Tabell 13. Boliger, rom og bosatte, etter hustype. 3. november 1990

	I alt	Frittliggende enebolig eller våningshus tilknyttet gårdsdrift	Hus i kjede, rekkehus, terrassehus, vertikaldelt tomannsbolig	Horisontaldelt tomannsbolig eller annet boligbygg med mindre enn 3 etasjer	Blokk, leiegård e.l.	Forretningsbygg, bygg for felleshusholdning e.l.
Boliger i alt	6169	3900	1403	325	518	:
Bosatte i alt	16158	10447	3939	644	1077	:
Rom i alt	26784	18335	5714	1069	1613	:
Rom pr. bolig	4,3	4,7	4,1	3,3	3,1	:
Bosatte pr. bolig	2,6	2,7	2,8	2,0	2,1	:

Tabell 14. Boliger etter eieform og areal<sup>1</sup>. Rom og bosatte, etter eieform. 3. november 1990

	I alt	Boligen eies			Boligen leies			
		I alt	Privat	Gjennom borettslag e.l.	I alt	Som tjenestebolig	For et avgrenset tidsrom	På andre vilkår
Boliger i alt	6169	5082	3635	1447	1087	110	176	802
Under 50 m <sup>2</sup>	512	222	154	(68)	290	:	:	225
50 - 59 m <sup>2</sup>	302	162	(85)	(77)	140	:	:	116
60 - 79 m <sup>2</sup>	704	526	246	281	178	:	:	126
80 - 99 m <sup>2</sup>	1136	922	486	436	214	:	:	157
100 - 129 m <sup>2</sup>	1206	1090	861	229	116	:	:	(80)
130 - 149 m <sup>2</sup>	820	761	494	267	(59)	:	:	:
150 - 199 m <sup>2</sup>	845	788	712	(76)	(58)	:	:	:
200 m <sup>2</sup> eller mer	643	611	598	:	:	:	:	:
Bosatte i alt	16158	14079	10470	3609	2079	249	411	1419
Bosatte pr. bolig	2,6	2,8	2,9	2,5	1,9	2,3	2,3	1,8
Rom i alt	26784	23514	17923	5591	3270	452	499	2319
Rom pr. bolig	4,3	4,6	4,9	3,9	3,0	4,1	2,8	2,9

<sup>1</sup> Medregnet kjøkken, gang, bad o.l.



Tabell 15. Boliger etter tallet på rom og tallet på bosatte. 3. november 1990

Tallet på bosatte	I alt	Tallet på rom								
		1	2	3	4	5	6	7	8	9 eller flere
Boliger i alt	6169	298	745	901	1670	1093	750	331	176	205
1	1461	231	481	269	279	(106)	(58)	:	:	:
2	1677	:	157	357	566	305	153	(51)	:	:
3	1251	:	(76)	153	436	244	164	(67)	(58)	:
4	1386	:	:	111	305	347	275	155	(86)	(79)
5	338	:	:	:	(63)	(84)	(95)	:	:	:
6 eller flere	56	:	:	:	:	:	:	:	:	:

Tabell 16. Boliger etter husets byggeår og hustype/eieform/oppvarmingskilde. Bosatte og rom, etter husets byggeår. 3. november 1990

	I alt	Husets byggeår							
		-1900	1901-1920	1921-1940	1941-1945	1946-1960	1961-1970	1971-1980	1981-1990
Boliger i alt	6169	274	176	340	(48)	809	1559	1238	1726
<b>Hustype</b>									
Frittliggende enebolig eller våningshus tilknyttet gårdsdrift	3900	241	143	317	:	577	630	635	1312
Hus i kjede, rekkehus, terrassehus eller vertikaldelt tomannsbolig	1403	:	:	:	:	(104)	731	312	244
Horisontaldelt tomannsbolig eller annet boligbygg med mindre enn 3 etasjer	325	:	:	:	:	120	:	:	(60)
Blokk, leiegård eller annet boligbygg med 3 etasjer eller mer	518	:	:	:	:	:	149	252	109
Forretningsbygg, pensjonat, aldershjem, militærforlegning eller annet bygg for felleshusholdning	:	:	:	:	:	:	:	:	:
<b>Eie-/eieform</b>									
Eies i alt	5082	131	119	261	:	640	1276	1092	1534
Privat	3635	131	119	256	:	576	829	644	1050
Gjennom borettslag eller boligaksjeselskap	1447	:	:	:	:	(63)	448	448	483
Leies i alt	1087	143	(57)	(79)	:	169	283	146	192
Som tjenestebolig	110	:	:	:	:	:	:	:	:
For et avgrenset tidsrom	176	:	:	:	:	:	(62)	:	:
På andre vilkår	802	(92)	:	(54)	:	131	196	122	144
<b>Oppvarmingskilde</b>									
Én kilde, i alt	2526	120	(68)	(86)	:	317	622	550	749
Sentralvarme	287	:	:	:	:	(90)	(89)	(50)	:
Elektriske ovner, varmekabler e.l.	1885	(51)	:	(48)	:	149	431	484	660
Ovner for flytende brensel	218	:	:	:	:	(48)	(83)	:	:
Ovner for fast brensel	136	:	:	:	:	:	:	:	:
To eller flere kilder, i alt	3643	154	108	254	:	492	937	688	977
Elektriske ovner og ovner for fast brensel	1821	(82)	:	(96)	:	133	376	317	760
Elektriske ovner og ovner for flytende brensel	581	:	:	(50)	:	(91)	210	143	:
Ovner for fast og flytende brensel	126	:	:	:	:	(61)	:	:	:
Sentralvarme og én eller flere andre kilder	168	:	:	:	:	:	:	:	(57)
Andre kombinasjoner	947	:	:	(88)	:	185	279	201	108
Bosatte i alt	16158	498	404	730	(106)	1952	4095	3498	4876
Bosatte pr. bolig	2,6	1,8	2,3	2,1	(2,2)	2,4	2,6	2,8	2,8
Rom i alt	26784	961	739	1356	(180)	3285	6410	5502	8351
Rom pr. bolig	4,3	3,5	4,2	4,0	(3,8)	4,1	4,1	4,4	4,8

Tabell 17.1. Boliger etter sanitærutstyr og størrelse. 3. november 1990

	I alt	Sanitærutstyr					
		Med WC			Uten WC		
		I alt	Med bad	Uten bad	I alt	Med bad	Uten bad
Boliger i alt	6169	6031	5938	(93)	138	:	116
<b>Tallet på rom på 6 m<sup>2</sup> eller mer</b> (kjøkken, gang, bad o.l. er <i>ikke</i> medregnet)							
1-2 rom	1043	942	881	(60)	(102)	:	(92)
3 rom	901	881	869	:	:	:	:
4 rom	1670	1660	1645	:	:	:	:
5 rom eller flere	2555	2548	2543	:	:	:	:

Tabell 17.2. Boliger og bosatte. Sanitærutstyr/byggeår, størrelse og tilgjengelighet. 3. november 1990

	I alt	Av dette med både bad og WC	Husets byggeår		
			-1900	1901-1960	1961-1990
Boliger i alt	6169	5938	274	1373	4522
<b>Tallet på rom på 6 m<sup>2</sup> eller mer</b> (kjøkken, gang, bad o.l. er <i>ikke</i> medregnet)					
1 rom	298	237	:	(71)	187
Med kjøkken 6 m <sup>2</sup> eller større	(100)	(91)	:	:	:
Med kjøkken mindre enn 6 m <sup>2</sup>	175	137	:	:	126
Uten kjøkken	:	:	:	:	:
2 rom	745	644	(77)	156	512
Med kjøkken 6 m <sup>2</sup> eller større	459	387	(48)	134	277
Med kjøkken mindre enn 6 m <sup>2</sup>	276	257	:	:	226
Uten kjøkken	:	:	:	:	:
3 rom	901	869	:	343	531
4 rom	1670	1645	(57)	310	1303
5 rom	1093	1090	:	245	812
6 rom	750	745	:	158	587
7 rom	331	331	:	:	277
8 rom	176	172	:	:	154
9 rom eller flere	205	205	:	:	159
<b>Etasjeplassering. Heis</b>					
Boliger med beboelsesrom i					
én etasje i alt	3074	2883	165	626	2284
Kjelleretasje	302	263	:	:	210
Underetasje	232	228	:	:	199
1. etasje	1744	1629	(72)	379	1293
2. etasje	603	571	:	177	407
3. etasje	115	115	:	:	(97)
4. etasje	(64)	(64)	:	:	(64)
I hus med heis	:	:	:	:	:
I hus uten heis	(64)	(64)	:	:	(64)
5. etasje eller høyere	:	:	:	:	:
I hus med heis	:	:	:	:	:
I hus uten heis	:	:	:	:	:
Boliger med beboelsesrom i					
flere etasjer i alt	3094	3054	108	747	2239
1. etasje og underetasje/kjeller	1044	1025	:	122	904
1. og 2. etasje	1410	1389	(78)	507	825
1. og 2. etasje og underetasje/kjeller	525	525	:	(102)	416
1., 2. og 3. etasje	(75)	(75)	:	:	(63)
Andre etasjekombinasjoner	:	:	:	:	:
Bosatte i alt	16158	15814	498	3191	12470
Bosatte pr. bolig	2,6	2,7	1,8	2,3	2,8
Rom i alt	26784	26249	961	5560	20263
Rom pr. bolig	4,3	4,4	3,5	4,0	4,5

Tabell 18. Boliger etter standardindikatorer. Bosatte etter alder og standardindikatorer. 3. november 1990

	Boliger	Bosatte								
		I alt	0-19	20-29	30-39	40-49	50-59	60-69	70-79	80-
I alt <sup>1</sup>	6169	16158	4606	2666	2472	2802	1663	1101	629	218
<b>Hustype</b>										
Frittliggende enebolig eller våningshus tilknyttet gårdsdrift	3900	10447	2907	1444	1524	1985	1055	933	459	(141)
Småhus	1728	4583	1412	850	798	677	381	261	(119)	:
Blokk, leiegård, forretningsbygg, bygg for felleshusholdning e.l.	541	1128	318	363	(136)	:	(105)	:	:	:
<b>Tallet på rom. Kjøkken</b>										
1 - 2 rom	1043	1562	239	500	(178)	:	(141)	(194)	(126)	(106)
Med kjøkken	1011	1507	229	490	(168)	:	(126)	(194)	(116)	(106)
Uten kjøkken	:	:	:	:	:	:	:	:	:	:
3 - 4 rom	2571	6333	1588	1158	933	900	627	748	296	:
5 rom eller flere	2555	8263	2809	999	1348	1782	773	337	(178)	:
<b>Byggear</b>										
- 1900	274	498	:	(104)	:	:	:	:	:	:
1901 - 1960	1373	3191	659	416	391	418	307	550	343	(107)
1961 - 1990	4522	12470	3888	2138	2005	2285	1172	699	(177)	(105)
<b>Oppvarmingskilder</b>										
En kilde, i alt	2526	5793	1504	1297	801	737	624	458	247	(125)
Sentralvarme, elektriske ovner, varmekabler e.l.	2172	5088	1390	1163	732	664	520	383	(146)	:
Ovner for flytende brensel	218	440	:	:	:	:	:	:	:	:
Ovner for fast brensel	136	265	:	:	:	:	:	:	:	:
To eller flere kilder, i alt	3643	10365	3133	1360	1657	2023	916	821	353	(102)
Elektriske ovner og ovner for fast brensel	1821	5493	1802	759	1035	1025	425	344	:	:
Elektriske ovner og ovner for flytende brensel	581	1437	344	(179)	(157)	306	(146)	(200)	:	:
Ovner for fast og flytende brensel	126	229	:	:	:	:	:	:	:	:
Sentralvarme og én eller flere andre kilder	168	490	(156)	:	:	:	:	:	:	:
Andre kombinasjoner	947	2716	821	345	362	581	265	(157)	(145)	:
<b>Sanitærforhold</b>										
Har både bad og WC	5938	15814	4578	2585	2406	2746	1468	1268	555	(207)
Har WC, men ikke bad	(93)	(133)	:	:	:	:	:	:	:	:
Har bad, men ikke WC	:	:	:	:	:	:	:	:	:	:
Har verken bad eller WC	116	161	:	:	:	:	:	:	:	:
<b>Etasjeplassering. Heis</b>										
Boliger med beboelsesrom i én etasje i alt	3074	6902	1692	1296	921	988	707	797	337	(163)
1. etasje, kjelleretasje eller underetasje	2278	5073	1199	873	629	806	532	627	253	(153)
2. etasje eller høyere	796	1829	494	423	292	(182)	(174)	(171)	:	:
I hus med heis	:	:	:	:	:	:	:	:	:	:
I hus uten heis	782	1800	494	403	292	(177)	(169)	(171)	:	:
Boliger med beboelsesrom i flere etasjer	3094	9257	2944	1362	1537	1771	834	482	263	:
<b>Plan i boligen</b>										
Boliger med kjøkken, bad, WC og minst ett beboelsesrom på ett plan	5044	13140	3661	2112	1914	2344	1286	1135	507	(181)
<b>Ele-/leleform</b>										
Eies i alt	5082	14079	4174	2154	2178	2576	1335	1057	461	(144)
Privat	3635	10470	3047	1358	1572	2054	1084	846	393	(117)
Gjennom borettslag e.l.	1447	3609	1127	796	607	522	251	(211)	:	:
Leies	1087	2079	463	504	280	(184)	(205)	(222)	(139)	:
<b>Tallet på bosatte</b>										
1	1461	1461	:	375	(202)	:	(173)	240	(202)	(154)
2	1677	3354	281	602	321	398	525	817	351	:
3	1251	3754	1001	708	588	808	447	(163)	:	:
4	1386	5544	2278	728	1023	1150	316	:	:	:
5	338	1688	855	(194)	292	249	:	:	:	:
6 eller flere	56	359	(193)	:	:	:	:	:	:	:

<sup>1</sup> Se tekstdelen, pkt. 5.

Tabell 19. Husholdninger, familier og personer, etter type husholdning<sup>1</sup>. Husholdninger etter type husholdning og tallet på familier i husholdningen/yrkesaktivitet i husholdningen/eieform/tallet på rom i boligen og kjøkken. 3.november 1990

	I alt	En- person- hus- hold- ninger	Flerpersonhusholdninger uten barn			Flerpersonhusholdninger med barn			
			I alt	2 per- soner	3 per- soner eller flere	I alt	1 barn	2 barn	3 barn eller flere
Personer i alt	16158	1461	5459	2841	2618	9239	3886	4156	1196
Familier i alt	6858	1461	2553	1713	841	2844	1444	1141	259
Husholdninger i alt	6169	1461	2196	1421	775	2512	1246	1036	230
<b>Tallet på familier i husholdningen</b>									
1 familie	5510	1461	1846	1129	717	2203	1059	942	202
2 familier	631	.	344	292	(52)	287	175	(83)	:
3 familier	:	.	:	.	:	:	:	:	:
4 familier eller flere	:	.	:	.	:	:	:	:	:
<b>Yrkesaktivitet. Tallet på yrkesaktive i uka</b>									
Husholdning uten yrkesaktive	1343	769	412	396	:	162	(84)	(62)	:
Husholdning med 1 yrkesaktiv	1857	692	434	356	(78)	731	416	251	(64)
Heltid <sup>2</sup>	1656	644	341	272	(68)	672	372	241	(60)
Deltid	201	(48)	(94)	(84)	:	(59)	:	:	:
Husholdning med 2 yrkesaktive	2274	.	948	668	280	1325	560	644	121
Begge på heltid	1420	.	657	495	162	763	363	327	(73)
En på heltid	810	.	269	158	110	541	189	305	(48)
Ingen på heltid	:	.	:	:	:	:	:	:	:
Husholdning med 3 yrkesaktive	564	.	316	.	316	248	161	(67)	:
Alle på heltid	209	.	147	.	147	(62)	(49)	:	:
To på heltid	260	.	131	.	131	129	(80)	:	:
En på heltid	(95)	.	:	.	:	(57)	:	:	:
Ingen på heltid	:	.	:	.	:	:	:	:	:
Husholdning med 4 yrkesaktive og over	131	.	(85)	.	(85)	:	:	:	:
<b>Eie-/leieform</b>									
Eies i alt	5082	884	1939	1247	692	2259	1106	942	211
Privat	3635	519	1501	916	585	1616	762	698	156
Gjennom borettslag e.l.	1447	365	439	332	107	643	344	244	(55)
Leies i alt	1087	577	257	173	(83)	254	140	(94)	:
Som tjenestebolig	110	(48)	:	:	:	:	:	:	:
For et avgrenset tidsrom	176	(58)	:	:	:	(91)	:	:	:
På andre vilkår	802	471	197	139	(58)	134	(88)	:	:
<b>Tallet på rom. Kjøkken</b>									
1 rom	298	231	:	:	:	:	:	:	:
Med kjøkken i alt	276	221	:	:	:	:	:	:	:
Kjøkken 6 m <sup>2</sup> eller større	(100)	(77)	:	:	:	:	:	:	:
Kjøkken mindre enn 6 m <sup>2</sup>	175	144	:	:	:	:	:	:	:
Uten kjøkken	:	:	:	:	:	:	:	:	:
2 rom	745	481	152	129	:	113	(72)	:	:
Med kjøkken i alt	736	471	152	129	:	113	(72)	:	:
Kjøkken 6 m <sup>2</sup> eller større	459	259	110	(94)	:	(90)	(55)	:	:
Kjøkken mindre enn 6 m <sup>2</sup>	276	211	:	:	:	:	:	:	:
Uten kjøkken	:	:	:	:	:	:	:	:	:
3 rom	901	269	357	277	(80)	275	161	(103)	:
4 rom	1670	279	743	515	228	648	347	257	:
5 rom	1093	(106)	447	277	170	540	268	215	(56)
6 rom	750	(58)	249	119	130	444	206	173	(65)
7 rom	331	:	118	:	(78)	203	(68)	(104)	:
8 rom	176	:	:	:	:	134	(51)	(75)	:
9 rom eller flere	205	:	(53)	:	:	122	:	(61)	:

<sup>1</sup> I denne tabellen er barn (ugifte hjemmeboende) 18 år og over holdt utenfor ved grupperingen av husholdninger etter type. Husholdninger som har barn bare i alderen 18 år og over, er derfor regnet som flerpersonhusholdninger uten barn. <sup>2</sup> Heltid er samlet avtalt/vanlig arbeidstid på 30 timer eller mer i uka (alle arbeidsforhold).

Tabell 20. Husholdninger, familier og personer, etter husholdningsstørrelse/type husholdning. Absolutte tall og prosent. 3. november 1990

	Absolutte tall			Prosent		
	Personer	Familier	Husholdninger	Personer	Familier	Husholdninger
I alt .....	16158	6858	6169	100,0	100,0	100,0
<b>Husholdningsstørrelse</b>						
1 person .....	1461	1461	1461	9,0	21,3	23,7
2 personer .....	3354	1974	1677	20,8	28,8	27,2
3 personer .....	3754	1430	1251	23,2	20,9	20,3
4 personer .....	5544	1531	1386	34,3	22,3	22,5
5 personer eller flere .....	2046	463	394	12,7	6,8	6,4
<b>Husholdningstype</b>						
Énpersonhusholdninger .....	1461	1461	1461	9,0	21,3	23,7
<b>Alder</b>						
- 24 .....	279	279	279	1,7	4,1	4,5
25 - 34 .....	221	221	221	1,4	3,2	3,6
35 - 44 .....	135	135	135	0,8	2,0	2,2
45 - 69 .....	471	471	471	2,9	6,9	7,6
70 - 79 .....	202	202	202	1,3	2,9	3,3
80 - 84 .....	115	115	115	0,7	1,7	1,9
85 - .....	:	:	:	:	:	:
Flerpersonhusholdninger uten barn <sup>1</sup> .....	5459	2553	2196	33,8	37,2	35,6
<b>Alder eldste person</b>						
- 44 .....	2229	1081	839	13,8	15,8	13,6
45 - 69 .....	2775	1220	1138	17,2	17,8	18,4
70 - 79 .....	386	206	186	2,4	3,0	3,0
80 - 84 .....	:	:	:	:	:	:
85 - .....	:	:	:	:	:	:
Flerpersonhusholdninger med barn <sup>1</sup> .....	9239	2844	2512	57,2	41,5	40,7
<b>Alder yngste barn</b>						
0 - 6 .....	4076	1339	1123	25,2	19,5	18,2
7 - 15 .....	4132	1185	1107	25,6	17,3	17,9
16 - 17 .....	1030	321	282	6,4	4,7	4,6
<b>Tallet på barn i husholdningen</b>						
1 barn .....	3886	1444	1246	24,1	21,1	20,2
2 barn .....	4156	1141	1036	25,7	16,6	16,8
3 barn .....	997	225	198	6,2	3,3	3,2
4 barn eller flere .....	199	34	32	1,2	0,5	0,5

<sup>1</sup> I denne tabellen er barn (ugifte hjemmeboende) 18 år og over holdt utenfor ved grupperingen av husholdninger etter type. Husholdninger som har barn bare i alderen 18 år og over, er derfor regnet som flerpersonhusholdninger uten barn.

Tabell 21. Husholdninger etter type husholdning<sup>1</sup> og disponering av personbil/avfallssortering.  
3. november 1990

	I alt	Husholdninger med barn	Husholdninger uten barn					
			I alt	Alder eldste person				
				-24	25-44	45-69	70-79	80-
Husholdninger i alt	6169	2512	3656	673	800	1609	388	187
<b>Disponering av personbil</b>								
1 bil	3388	1394	1994	320	495	962	168	(49)
2 biler	1477	804	673	184	153	310	:	:
3 biler eller flere	228	(104)	124	(52)	:	:	:	:
Husholdningen disponerer ikke bil	1076	210	866	117	123	294	207	125
<b>Avfallssortering (kildesortering)</b>								
Husholdningen sorterer avfall, i alt	2288	1113	1175	241	245	546	126	:
Papir <sup>2</sup>	502	197	306	(71)	(64)	143	:	:
Glass <sup>2</sup>	1748	866	882	182	194	403	(89)	:
Batterier <sup>2</sup>	1659	887	772	124	182	381	(82)	:
Maling, lakk, olje e.l. <sup>2</sup>	353	144	209	(54)	(49)	(97)	:	:
Annet avfall <sup>2</sup>	323	(87)	236	:	:	140	:	:
Husholdningen sorterer ikke avfall	3880	1399	2481	432	555	1063	263	169

<sup>1</sup> I denne tabellen er barn (ugifte hjemmeboende) 18 år og over holdt utenfor ved grupperingen av husholdninger etter type. Husholdninger som har barn bare i alderen 18 år og over, er derfor regnet som husholdninger uten barn. <sup>2</sup> Noen husholdninger sorterer flere typer avfall. Derfor blir summen av husholdninger etter avfallstype større enn tallet på husholdninger som sorterer avfall i alt.

Tabell 24. Barn 0-17 år etter alder, familietype og mors/fars yrkesaktivitet i uka 27. oktober -  
2. november 1990

Alder	I alt	Ektepar med barn		Mor/far med barn		
		I alt	Av dette		I alt	Av dette med yrkesaktiv mor/far
			En av foreldrene yrkesaktiv	Begge foreldrene yrkesaktive		
Barn i alt <sup>1</sup>	3995	3219	837	2320	776	493
0 - 6 år	1520	1187	412	761	333	(173)
7 - 12 år	1238	1082	263	783	(156)	:
13 - 17 år	1237	950	(162)	776	287	234

<sup>1</sup> Barn 0-17 år i alt er ikke det samme som personer 0-17 i alt. Se tekstdelen, pkt. 4.1.

Tabell 25. Personer 67 år og over i privathusholdning. Alder, tallet på personer i husholdningen og indikatorer for boligstandard. 3. november 1990

	I alt	Aldersgruppering 1				Aldersgruppering 2				
		67 - 79 år		80 år og over		67 - 74 år		75 - 79 år		
		Bor alene	Bor med flere	Bor alene	Bor med flere	Bor alene	Bor med flere	Bor alene	Bor med flere	
I alt <sup>1</sup> .....	1163	266	679	(148)	:	(181)	552	:	(127)	
<b>Hustype</b>										
Frittliggende enebolig eller våningshus tilknyttet gårdsdrift .....	863	(163)	559	:	:	(106)	451	:	(108)	
Småhus .....	287	:	(115)	:	:	:	:	:	:	
Blokk, leiegård, forretningsbygg, bygg for felleshusholdning e.l. ....	:	:	:	:	:	:	:	:	:	
<b>Tallet på rom. Kjøkken</b>										
1 - 2 rom .....	327	(163)	:	:	:	(115)	:	:	:	
Med kjøkken .....	318	(154)	:	:	:	(106)	:	:	:	
Uten kjøkken .....	:	:	:	:	:	:	:	:	:	
3 - 4 rom .....	541	:	392	:	:	:	310	:	:	
5 rom eller flere .....	312	:	235	:	:	:	(195)	:	:	
<b>Byggeår</b>										
- 1900 .....	(103)	:	:	:	:	:	:	:	:	
1901 - 1960 .....	627	(106)	414	:	:	:	339	:	:	
1961 - 1990 .....	451	(135)	(212)	:	:	(106)	(187)	:	:	
<b>Oppvarmingskilder</b>										
Én kilde, i alt .....	490	(144)	(221)	:	:	:	(179)	:	:	
Sentralvarme, elektriske ovner, varmekabler e.l. ....	331	:	(145)	:	:	:	(123)	:	:	
Ovner for flytende brensel .....	(105)	:	:	:	:	:	:	:	:	
Ovner for fast brensel .....	:	:	:	:	:	:	:	:	:	
To eller flere kilder, i alt .....	691	(125)	464	:	:	:	378	:	:	
Sentralvarme og én eller flere andre kilder .....	:	:	:	:	:	:	:	:	:	
Andre kombinasjoner .....	682	(125)	455	:	:	:	372	:	:	
<b>Sanitærforhold</b>										
Har både bad og WC .....	1116	240	668	(135)	:	(163)	541	:	(128)	
Har enten bad eller WC .....	:	:	:	:	:	:	:	:	:	
Har verken bad eller WC .....	:	:	:	:	:	:	:	:	:	
<b>Etasjeplassering. Heis</b>										
Boliger med beboelsesrom i én etasje i alt .....	727	(192)	371	(125)	:	(154)	316	:	:	
1. etasje, kjelleretasje eller underetasje .....	602	(135)	314	(115)	:	(115)	267	:	:	
2. etasje eller høyere .....	(125)	:	:	:	:	:	:	:	:	
I hus med heis .....	:	:	:	:	:	:	:	:	:	
I hus uten heis .....	(125)	:	:	:	:	:	:	:	:	
Boliger med beboelsesrom i flere etasjer .....	454	:	313	:	:	:	241	:	:	
<b>Plan i boligen</b>										
Boliger med kjøkken, bad, WC og minst ett beboelsesrom på ett plan ..	993	231	581	(125)	:	(154)	468	:	(113)	
<b>Ele-/leleform</b>										
Eies i alt .....	893	(173)	575	:	:	(115)	494	:	:	
Privat .....	745	(125)	504	:	:	:	443	:	:	
Gjennom borettslag e.l. ....	(147)	:	:	:	:	:	:	:	:	
Leies .....	288	:	(110)	:	:	:	:	:	:	

<sup>1</sup> Se tekstdelen, pkt. 5.

Tabell 26. Folkemengde etter alder, kjønn og type bostedsstrøk/grunnkrets. 3. november 1990

	I alt	Alder										
		0-6	7-15	16-19	20-24	25-29	30-49	50-59	60-66	67-69	70-79	80-
Kommunen	16177	1520	1896	1190	1406	1260	5274	1663	785	316	639	228
Menn	8147	809	976	594	699	630	2641	861	411	147	303	76
Kvinner	8030	711	920	596	707	630	2633	802	374	169	336	152
<b>Type bostedsstrøk og kjønn</b>												
<b>Tettsteder</b>												
Tettbygde strøk	14432	1393	1739	1085	1252	1100	4782	1449	672	268	511	181
Menn	7238	735	888	535	622	548	2387	749	349	121	250	54
Kvinner	7194	658	851	550	630	552	2395	700	323	147	261	127
0631 Burås	293	22	35	18	17	10	81	19	34	14	34	9
Menn	147	14	18	12	9	5	41	7	15	7	16	3
Kvinner	146	8	17	6	8	5	40	12	19	7	18	6
0632 Løstad	439	31	51	29	32	29	111	40	30	14	34	38
Menn	222	19	27	19	16	16	58	22	14	7	17	7
Kvinner	217	12	24	10	16	13	53	18	16	7	17	31
0633 Åneby	1248	159	157	84	87	120	415	97	53	19	44	13
Menn	636	94	84	48	35	58	210	48	24	8	24	3
Kvinner	612	65	73	36	52	62	205	49	29	11	20	10
0634 Grønvoll	1134	136	168	91	88	88	394	100	39	7	17	6
Menn	592	68	98	49	50	39	199	55	22	1	9	2
Kvinner	542	68	70	42	38	49	195	45	17	6	8	4
0635 Rotnes	4117	352	524	335	387	255	1339	455	200	78	149	43
Menn	2080	180	274	164	197	139	654	243	108	32	74	15
Kvinner	2037	172	250	171	190	116	685	212	92	46	75	28
0636 Slattum	5125	472	579	378	449	411	1664	573	255	109	175	60
Menn	2541	253	280	183	217	200	828	287	138	56	79	20
Kvinner	2584	219	299	195	232	211	836	286	117	53	96	40
0637 Fuglåsén	244	27	25	16	15	18	84	22	13	5	14	5
Menn	110	10	8	5	8	8	43	11	6	3	6	2
Kvinner	134	17	17	11	7	10	41	11	7	2	8	3
0801 Oslo	1832	194	200	134	177	169	694	143	48	22	44	7
Menn	910	97	99	55	90	83	354	76	22	7	25	2
Kvinner	922	97	101	79	87	86	340	67	26	15	19	5
Spredtbygde strøk	1742	127	157	105	154	160	491	213	112	48	128	47
Menn	907	74	88	59	77	82	254	111	61	26	53	22
Kvinner	835	53	69	46	77	78	237	102	51	22	75	25
Uoppgitt	3	-	-	-	-	-	1	1	1	-	-	-
<b>Delområde, grunnkrets og kjønn</b>												
01 Nordre Hakadal	818	60	81	58	60	60	238	72	67	30	71	21
Menn	409	32	38	32	28	34	123	34	31	15	34	8
Kvinner	409	28	43	26	32	26	115	38	36	15	37	13
0101 Elnes	59	1	5	6	3	4	18	11	1	2	7	1
Menn	32	1	2	5	2	1	11	4	-	1	5	-
Kvinner	27	-	3	1	1	3	7	7	1	1	2	1
0102 Hakadal Verk	30	2	-	-	3	5	8	1	5	2	4	-
Menn	17	1	-	-	2	2	5	1	2	2	2	-
Kvinner	13	1	-	-	1	3	3	-	3	-	2	-
0103 Burås	312	22	39	21	18	11	90	20	34	14	34	9
Menn	157	14	21	13	9	5	46	8	15	7	16	3
Kvinner	155	8	18	8	9	6	44	12	19	7	18	6
0104 Fuglåsén	342	34	34	22	26	30	109	31	18	10	21	7
Menn	162	15	13	9	12	17	55	16	9	4	9	3
Kvinner	180	19	21	13	14	13	54	15	9	6	12	4
0105 Mørk	37	1	-	5	7	7	3	5	4	-	3	2
Menn	23	1	-	3	3	7	1	3	2	-	1	2
Kvinner	14	-	-	2	4	-	2	2	2	-	2	-
0106 Kappelsrud	38	-	3	4	3	3	10	4	5	2	2	2
Menn	18	-	2	2	-	2	5	2	3	1	1	-
Kvinner	20	-	1	2	3	1	5	2	2	1	1	2
02 Søndre Hakadal	3396	376	429	231	255	280	1087	312	148	62	138	78
Menn	1740	206	239	131	125	130	555	164	75	29	65	21
Kvinner	1656	170	190	100	130	150	532	148	73	33	73	57
0201 Løvstad	173	15	18	15	13	15	49	17	12	2	14	3
Menn	96	10	10	12	6	8	27	8	7	-	8	-
Kvinner	77	5	8	3	7	7	22	9	5	2	6	3
0202 Varingskollen	71	4	12	6	6	4	18	7	5	4	4	1
Menn	39	3	6	3	4	2	10	3	3	2	2	1
Kvinner	32	1	6	3	2	2	8	4	2	2	2	-
0203 Døli	238	14	24	10	16	11	55	22	18	12	21	35
Menn	109	7	14	5	7	6	27	15	6	7	9	6
Kvinner	129	7	10	5	9	5	28	7	12	5	12	29
0204 Brannfjellet	8	-	-	-	-	4	2	1	-	-	1	-
Menn	4	-	-	-	-	2	1	-	-	-	1	-
Kvinner	4	-	-	-	-	2	1	1	-	-	-	-



Tabell 26 (forts.). Folkemengde etter alder, kjønn og type bostedsstrøk/grunnkrets. 3. november 1990

	I alt	Alder																																																																																																																																																																																																																																																																																																																																																																																																																																																																																																																																																																																																																																																																																																																																																																																																																																																																																																																																																																																																												
		0-6	7-15	16-19	20-24	25-29	30-49	50-59	60-66	67-69	70-79	80-																																																																																																																																																																																																																																																																																																																																																																																																																																																																																																																																																																																																																																																																																																																																																																																																																																																																																																																																																																																																		
0205 Bliksrudhagen	61	4	5	1	3	5	17	6	5	1	9	5	Menn	31	2	4	-	1	2	9	3	3	1	4	2	Kvinner	30	2	1	1	2	3	8	3	2	-	5	3	0206 Bliksrud	504	83	67	24	40	71	160	27	17	4	9	2	Menn	255	48	35	14	16	32	84	10	10	2	4	-	Kvinner	249	35	32	10	24	39	76	17	7	2	5	2	0207 Bliksrudbakken	236	17	38	28	13	8	96	23	6	2	3	2	Menn	124	12	20	15	7	3	48	13	2	1	2	1	Kvinner	112	5	18	13	6	5	48	10	4	1	1	1	0208 Åneby	375	50	37	25	27	30	119	40	19	7	15	6	Menn	193	30	20	16	11	17	57	22	8	2	9	1	Kvinner	182	20	17	9	16	13	62	18	11	5	6	5	0209 Rulse	114	8	13	7	10	9	35	2	8	6	15	1	Menn	53	2	6	4	4	6	17	1	2	3	8	-	Kvinner	61	6	7	3	6	3	18	1	6	3	7	1	0210 Strøm	115	10	10	3	15	10	32	15	5	4	6	5	Menn	58	5	4	3	5	4	18	7	4	3	1	4	Kvinner	57	5	6	-	10	6	14	8	1	1	5	1	0211 Myrer	89	7	6	7	9	2	26	15	4	4	6	3	Menn	48	4	5	1	7	-	14	7	4	2	3	1	Kvinner	41	3	1	6	2	2	12	8	-	2	3	2	0212 Kirkeby	178	20	22	11	6	16	53	22	6	5	10	7	Menn	89	10	13	7	3	6	29	11	1	2	4	3	Kvinner	89	10	9	4	3	10	24	11	5	3	6	4	0213 Kirkerud	95	8	9	2	9	7	30	13	3	4	8	2	Menn	46	5	4	1	4	3	15	8	2	3	1	-	Kvinner	49	3	5	1	5	4	15	5	1	1	7	2	0214 Tøyen	467	33	72	45	40	20	163	66	17	3	4	4	Menn	254	16	47	25	26	11	76	37	10	-	4	2	Kvinner	213	17	25	20	14	9	87	29	7	3	-	2	0215 Tøyenhaugen	672	103	96	47	48	68	232	36	23	4	13	2	Menn	341	52	51	25	24	28	123	19	13	1	5	-	Kvinner	331	51	45	22	24	40	109	17	10	3	8	2	03 Rotnes	4441	378	555	356	415	288	1443	487	216	83	172	48	Menn	2252	194	294	176	211	155	709	259	116	36	85	17	Kvinner	2189	184	261	180	204	133	734	228	100	47	87	31	0302 Tumyrhaugen vest	400	32	62	28	35	16	149	45	12	4	10	7	Menn	217	20	35	16	19	9	72	26	9	2	5	4	Kvinner	183	12	27	12	16	7	77	19	3	2	5	3	0303 Tumyrhaugen øst	545	42	110	39	42	36	179	46	26	9	11	5	Menn	275	21	56	18	25	18	92	19	15	4	6	1	Kvinner	270	21	54	21	17	18	87	27	11	5	5	4	0304 Sørlihaugen	335	28	53	28	25	16	125	29	14	4	13	-	Menn	165	13	25	13	14	7	63	15	9	1	5	-	Kvinner	170	15	28	15	11	9	62	14	5	3	8	-	0305 Myrerskogen	457	29	44	52	53	18	153	58	25	5	17	3	Menn	238	11	25	31	29	10	76	33	11	2	10	-	Kvinner	219	18	19	21	24	8	77	25	14	3	7	3	0306 Utheim	425	25	55	37	37	16	137	55	23	10	21	9	Menn	218	18	32	14	20	11	61	33	12	3	12	2	Kvinner	207	7	23	23	17	5	76	22	11	7	9	7	0307 Rønningen	190	22	13	10	16	12	50	23	13	7	20	4	Menn	98	10	7	8	7	6	27	12	7	3	10	1	Kvinner	92	12	6	2	9	6	23	11	6	4	10	3	0308 Huseby	312	19	26	31	32	19	92	45	22	11	14	1	Menn	156	10	16	13	16	8	49	21	11	5	7	-	Kvinner	156	9	10	18	16	11	43	24	11	6	7	1	0309 Nygård	473	63	63	43	33	20	177	48	14	5	6	1	Menn	232	34	32	17	12	10	87	27	7	2	3	1	Kvinner	241	29	31	26	21	10	90	21	7	3	3	-	0310 Nedre Nygård	195	20	20	10	34	34	43	11	13	5	4	1	Menn	91	14	10	3	12	19	19	7	5	1	-	1	Kvinner	104	6	10	7	22	15	24	4	8	4	4	-	0311 Øvre Bjertnes	462	40	50	40	57	42	129	58	25	7	10	4	Menn	227	14	24	21	32	26	55	32	15	3	5	-	Kvinner	235	26	26	19	25	16	74	26	10	4	5	4	0312 Bjertnes	35	5	3	-	3	5	7	5	-	2	3	2	Menn	17	3	1	-	1	3	4	3	-	1	1	-	Kvinner	18	2	2	-	2	2	3	2	-	1	2	2	0313 Rotneshagen	275	27	23	19	19	17	90	34	13	9	18	6	Menn	137	12	10	11	9	10	43	16	7	5	9	5	Kvinner	138	15	13	8	10	7	47	18	6	4	9	1	0314 Sagerud	19	-	2	-	2	4	9	-	-	-	2	-	Menn	12	-	1	-	2	2	6	-	-	-	1	-	Kvinner	7	-	1	-	-	2	3	-	-	-	1	-
Menn	31	2	4	-	1	2	9	3	3	1	4	2	Kvinner	30	2	1	1	2	3	8	3	2	-	5	3	0206 Bliksrud	504	83	67	24	40	71	160	27	17	4	9	2	Menn	255	48	35	14	16	32	84	10	10	2	4	-	Kvinner	249	35	32	10	24	39	76	17	7	2	5	2	0207 Bliksrudbakken	236	17	38	28	13	8	96	23	6	2	3	2	Menn	124	12	20	15	7	3	48	13	2	1	2	1	Kvinner	112	5	18	13	6	5	48	10	4	1	1	1	0208 Åneby	375	50	37	25	27	30	119	40	19	7	15	6	Menn	193	30	20	16	11	17	57	22	8	2	9	1	Kvinner	182	20	17	9	16	13	62	18	11	5	6	5	0209 Rulse	114	8	13	7	10	9	35	2	8	6	15	1	Menn	53	2	6	4	4	6	17	1	2	3	8	-	Kvinner	61	6	7	3	6	3	18	1	6	3	7	1	0210 Strøm	115	10	10	3	15	10	32	15	5	4	6	5	Menn	58	5	4	3	5	4	18	7	4	3	1	4	Kvinner	57	5	6	-	10	6	14	8	1	1	5	1	0211 Myrer	89	7	6	7	9	2	26	15	4	4	6	3	Menn	48	4	5	1	7	-	14	7	4	2	3	1	Kvinner	41	3	1	6	2	2	12	8	-	2	3	2	0212 Kirkeby	178	20	22	11	6	16	53	22	6	5	10	7	Menn	89	10	13	7	3	6	29	11	1	2	4	3	Kvinner	89	10	9	4	3	10	24	11	5	3	6	4	0213 Kirkerud	95	8	9	2	9	7	30	13	3	4	8	2	Menn	46	5	4	1	4	3	15	8	2	3	1	-	Kvinner	49	3	5	1	5	4	15	5	1	1	7	2	0214 Tøyen	467	33	72	45	40	20	163	66	17	3	4	4	Menn	254	16	47	25	26	11	76	37	10	-	4	2	Kvinner	213	17	25	20	14	9	87	29	7	3	-	2	0215 Tøyenhaugen	672	103	96	47	48	68	232	36	23	4	13	2	Menn	341	52	51	25	24	28	123	19	13	1	5	-	Kvinner	331	51	45	22	24	40	109	17	10	3	8	2	03 Rotnes	4441	378	555	356	415	288	1443	487	216	83	172	48	Menn	2252	194	294	176	211	155	709	259	116	36	85	17	Kvinner	2189	184	261	180	204	133	734	228	100	47	87	31	0302 Tumyrhaugen vest	400	32	62	28	35	16	149	45	12	4	10	7	Menn	217	20	35	16	19	9	72	26	9	2	5	4	Kvinner	183	12	27	12	16	7	77	19	3	2	5	3	0303 Tumyrhaugen øst	545	42	110	39	42	36	179	46	26	9	11	5	Menn	275	21	56	18	25	18	92	19	15	4	6	1	Kvinner	270	21	54	21	17	18	87	27	11	5	5	4	0304 Sørlihaugen	335	28	53	28	25	16	125	29	14	4	13	-	Menn	165	13	25	13	14	7	63	15	9	1	5	-	Kvinner	170	15	28	15	11	9	62	14	5	3	8	-	0305 Myrerskogen	457	29	44	52	53	18	153	58	25	5	17	3	Menn	238	11	25	31	29	10	76	33	11	2	10	-	Kvinner	219	18	19	21	24	8	77	25	14	3	7	3	0306 Utheim	425	25	55	37	37	16	137	55	23	10	21	9	Menn	218	18	32	14	20	11	61	33	12	3	12	2	Kvinner	207	7	23	23	17	5	76	22	11	7	9	7	0307 Rønningen	190	22	13	10	16	12	50	23	13	7	20	4	Menn	98	10	7	8	7	6	27	12	7	3	10	1	Kvinner	92	12	6	2	9	6	23	11	6	4	10	3	0308 Huseby	312	19	26	31	32	19	92	45	22	11	14	1	Menn	156	10	16	13	16	8	49	21	11	5	7	-	Kvinner	156	9	10	18	16	11	43	24	11	6	7	1	0309 Nygård	473	63	63	43	33	20	177	48	14	5	6	1	Menn	232	34	32	17	12	10	87	27	7	2	3	1	Kvinner	241	29	31	26	21	10	90	21	7	3	3	-	0310 Nedre Nygård	195	20	20	10	34	34	43	11	13	5	4	1	Menn	91	14	10	3	12	19	19	7	5	1	-	1	Kvinner	104	6	10	7	22	15	24	4	8	4	4	-	0311 Øvre Bjertnes	462	40	50	40	57	42	129	58	25	7	10	4	Menn	227	14	24	21	32	26	55	32	15	3	5	-	Kvinner	235	26	26	19	25	16	74	26	10	4	5	4	0312 Bjertnes	35	5	3	-	3	5	7	5	-	2	3	2	Menn	17	3	1	-	1	3	4	3	-	1	1	-	Kvinner	18	2	2	-	2	2	3	2	-	1	2	2	0313 Rotneshagen	275	27	23	19	19	17	90	34	13	9	18	6	Menn	137	12	10	11	9	10	43	16	7	5	9	5	Kvinner	138	15	13	8	10	7	47	18	6	4	9	1	0314 Sagerud	19	-	2	-	2	4	9	-	-	-	2	-	Menn	12	-	1	-	2	2	6	-	-	-	1	-	Kvinner	7	-	1	-	-	2	3	-	-	-	1	-													
Kvinner	30	2	1	1	2	3	8	3	2	-	5	3	0206 Bliksrud	504	83	67	24	40	71	160	27	17	4	9	2	Menn	255	48	35	14	16	32	84	10	10	2	4	-	Kvinner	249	35	32	10	24	39	76	17	7	2	5	2	0207 Bliksrudbakken	236	17	38	28	13	8	96	23	6	2	3	2	Menn	124	12	20	15	7	3	48	13	2	1	2	1	Kvinner	112	5	18	13	6	5	48	10	4	1	1	1	0208 Åneby	375	50	37	25	27	30	119	40	19	7	15	6	Menn	193	30	20	16	11	17	57	22	8	2	9	1	Kvinner	182	20	17	9	16	13	62	18	11	5	6	5	0209 Rulse	114	8	13	7	10	9	35	2	8	6	15	1	Menn	53	2	6	4	4	6	17	1	2	3	8	-	Kvinner	61	6	7	3	6	3	18	1	6	3	7	1	0210 Strøm	115	10	10	3	15	10	32	15	5	4	6	5	Menn	58	5	4	3	5	4	18	7	4	3	1	4	Kvinner	57	5	6	-	10	6	14	8	1	1	5	1	0211 Myrer	89	7	6	7	9	2	26	15	4	4	6	3	Menn	48	4	5	1	7	-	14	7	4	2	3	1	Kvinner	41	3	1	6	2	2	12	8	-	2	3	2	0212 Kirkeby	178	20	22	11	6	16	53	22	6	5	10	7	Menn	89	10	13	7	3	6	29	11	1	2	4	3	Kvinner	89	10	9	4	3	10	24	11	5	3	6	4	0213 Kirkerud	95	8	9	2	9	7	30	13	3	4	8	2	Menn	46	5	4	1	4	3	15	8	2	3	1	-	Kvinner	49	3	5	1	5	4	15	5	1	1	7	2	0214 Tøyen	467	33	72	45	40	20	163	66	17	3	4	4	Menn	254	16	47	25	26	11	76	37	10	-	4	2	Kvinner	213	17	25	20	14	9	87	29	7	3	-	2	0215 Tøyenhaugen	672	103	96	47	48	68	232	36	23	4	13	2	Menn	341	52	51	25	24	28	123	19	13	1	5	-	Kvinner	331	51	45	22	24	40	109	17	10	3	8	2	03 Rotnes	4441	378	555	356	415	288	1443	487	216	83	172	48	Menn	2252	194	294	176	211	155	709	259	116	36	85	17	Kvinner	2189	184	261	180	204	133	734	228	100	47	87	31	0302 Tumyrhaugen vest	400	32	62	28	35	16	149	45	12	4	10	7	Menn	217	20	35	16	19	9	72	26	9	2	5	4	Kvinner	183	12	27	12	16	7	77	19	3	2	5	3	0303 Tumyrhaugen øst	545	42	110	39	42	36	179	46	26	9	11	5	Menn	275	21	56	18	25	18	92	19	15	4	6	1	Kvinner	270	21	54	21	17	18	87	27	11	5	5	4	0304 Sørlihaugen	335	28	53	28	25	16	125	29	14	4	13	-	Menn	165	13	25	13	14	7	63	15	9	1	5	-	Kvinner	170	15	28	15	11	9	62	14	5	3	8	-	0305 Myrerskogen	457	29	44	52	53	18	153	58	25	5	17	3	Menn	238	11	25	31	29	10	76	33	11	2	10	-	Kvinner	219	18	19	21	24	8	77	25	14	3	7	3	0306 Utheim	425	25	55	37	37	16	137	55	23	10	21	9	Menn	218	18	32	14	20	11	61	33	12	3	12	2	Kvinner	207	7	23	23	17	5	76	22	11	7	9	7	0307 Rønningen	190	22	13	10	16	12	50	23	13	7	20	4	Menn	98	10	7	8	7	6	27	12	7	3	10	1	Kvinner	92	12	6	2	9	6	23	11	6	4	10	3	0308 Huseby	312	19	26	31	32	19	92	45	22	11	14	1	Menn	156	10	16	13	16	8	49	21	11	5	7	-	Kvinner	156	9	10	18	16	11	43	24	11	6	7	1	0309 Nygård	473	63	63	43	33	20	177	48	14	5	6	1	Menn	232	34	32	17	12	10	87	27	7	2	3	1	Kvinner	241	29	31	26	21	10	90	21	7	3	3	-	0310 Nedre Nygård	195	20	20	10	34	34	43	11	13	5	4	1	Menn	91	14	10	3	12	19	19	7	5	1	-	1	Kvinner	104	6	10	7	22	15	24	4	8	4	4	-	0311 Øvre Bjertnes	462	40	50	40	57	42	129	58	25	7	10	4	Menn	227	14	24	21	32	26	55	32	15	3	5	-	Kvinner	235	26	26	19	25	16	74	26	10	4	5	4	0312 Bjertnes	35	5	3	-	3	5	7	5	-	2	3	2	Menn	17	3	1	-	1	3	4	3	-	1	1	-	Kvinner	18	2	2	-	2	2	3	2	-	1	2	2	0313 Rotneshagen	275	27	23	19	19	17	90	34	13	9	18	6	Menn	137	12	10	11	9	10	43	16	7	5	9	5	Kvinner	138	15	13	8	10	7	47	18	6	4	9	1	0314 Sagerud	19	-	2	-	2	4	9	-	-	-	2	-	Menn	12	-	1	-	2	2	6	-	-	-	1	-	Kvinner	7	-	1	-	-	2	3	-	-	-	1	-																										
0206 Bliksrud	504	83	67	24	40	71	160	27	17	4	9	2	Menn	255	48	35	14	16	32	84	10	10	2	4	-	Kvinner	249	35	32	10	24	39	76	17	7	2	5	2	0207 Bliksrudbakken	236	17	38	28	13	8	96	23	6	2	3	2	Menn	124	12	20	15	7	3	48	13	2	1	2	1	Kvinner	112	5	18	13	6	5	48	10	4	1	1	1	0208 Åneby	375	50	37	25	27	30	119	40	19	7	15	6	Menn	193	30	20	16	11	17	57	22	8	2	9	1	Kvinner	182	20	17	9	16	13	62	18	11	5	6	5	0209 Rulse	114	8	13	7	10	9	35	2	8	6	15	1	Menn	53	2	6	4	4	6	17	1	2	3	8	-	Kvinner	61	6	7	3	6	3	18	1	6	3	7	1	0210 Strøm	115	10	10	3	15	10	32	15	5	4	6	5	Menn	58	5	4	3	5	4	18	7	4	3	1	4	Kvinner	57	5	6	-	10	6	14	8	1	1	5	1	0211 Myrer	89	7	6	7	9	2	26	15	4	4	6	3	Menn	48	4	5	1	7	-	14	7	4	2	3	1	Kvinner	41	3	1	6	2	2	12	8	-	2	3	2	0212 Kirkeby	178	20	22	11	6	16	53	22	6	5	10	7	Menn	89	10	13	7	3	6	29	11	1	2	4	3	Kvinner	89	10	9	4	3	10	24	11	5	3	6	4	0213 Kirkerud	95	8	9	2	9	7	30	13	3	4	8	2	Menn	46	5	4	1	4	3	15	8	2	3	1	-	Kvinner	49	3	5	1	5	4	15	5	1	1	7	2	0214 Tøyen	467	33	72	45	40	20	163	66	17	3	4	4	Menn	254	16	47	25	26	11	76	37	10	-	4	2	Kvinner	213	17	25	20	14	9	87	29	7	3	-	2	0215 Tøyenhaugen	672	103	96	47	48	68	232	36	23	4	13	2	Menn	341	52	51	25	24	28	123	19	13	1	5	-	Kvinner	331	51	45	22	24	40	109	17	10	3	8	2	03 Rotnes	4441	378	555	356	415	288	1443	487	216	83	172	48	Menn	2252	194	294	176	211	155	709	259	116	36	85	17	Kvinner	2189	184	261	180	204	133	734	228	100	47	87	31	0302 Tumyrhaugen vest	400	32	62	28	35	16	149	45	12	4	10	7	Menn	217	20	35	16	19	9	72	26	9	2	5	4	Kvinner	183	12	27	12	16	7	77	19	3	2	5	3	0303 Tumyrhaugen øst	545	42	110	39	42	36	179	46	26	9	11	5	Menn	275	21	56	18	25	18	92	19	15	4	6	1	Kvinner	270	21	54	21	17	18	87	27	11	5	5	4	0304 Sørlihaugen	335	28	53	28	25	16	125	29	14	4	13	-	Menn	165	13	25	13	14	7	63	15	9	1	5	-	Kvinner	170	15	28	15	11	9	62	14	5	3	8	-	0305 Myrerskogen	457	29	44	52	53	18	153	58	25	5	17	3	Menn	238	11	25	31	29	10	76	33	11	2	10	-	Kvinner	219	18	19	21	24	8	77	25	14	3	7	3	0306 Utheim	425	25	55	37	37	16	137	55	23	10	21	9	Menn	218	18	32	14	20	11	61	33	12	3	12	2	Kvinner	207	7	23	23	17	5	76	22	11	7	9	7	0307 Rønningen	190	22	13	10	16	12	50	23	13	7	20	4	Menn	98	10	7	8	7	6	27	12	7	3	10	1	Kvinner	92	12	6	2	9	6	23	11	6	4	10	3	0308 Huseby	312	19	26	31	32	19	92	45	22	11	14	1	Menn	156	10	16	13	16	8	49	21	11	5	7	-	Kvinner	156	9	10	18	16	11	43	24	11	6	7	1	0309 Nygård	473	63	63	43	33	20	177	48	14	5	6	1	Menn	232	34	32	17	12	10	87	27	7	2	3	1	Kvinner	241	29	31	26	21	10	90	21	7	3	3	-	0310 Nedre Nygård	195	20	20	10	34	34	43	11	13	5	4	1	Menn	91	14	10	3	12	19	19	7	5	1	-	1	Kvinner	104	6	10	7	22	15	24	4	8	4	4	-	0311 Øvre Bjertnes	462	40	50	40	57	42	129	58	25	7	10	4	Menn	227	14	24	21	32	26	55	32	15	3	5	-	Kvinner	235	26	26	19	25	16	74	26	10	4	5	4	0312 Bjertnes	35	5	3	-	3	5	7	5	-	2	3	2	Menn	17	3	1	-	1	3	4	3	-	1	1	-	Kvinner	18	2	2	-	2	2	3	2	-	1	2	2	0313 Rotneshagen	275	27	23	19	19	17	90	34	13	9	18	6	Menn	137	12	10	11	9	10	43	16	7	5	9	5	Kvinner	138	15	13	8	10	7	47	18	6	4	9	1	0314 Sagerud	19	-	2	-	2	4	9	-	-	-	2	-	Menn	12	-	1	-	2	2	6	-	-	-	1	-	Kvinner	7	-	1	-	-	2	3	-	-	-	1	-																																							
Menn	255	48	35	14	16	32	84	10	10	2	4	-	Kvinner	249	35	32	10	24	39	76	17	7	2	5	2	0207 Bliksrudbakken	236	17	38	28	13	8	96	23	6	2	3	2	Menn	124	12	20	15	7	3	48	13	2	1	2	1	Kvinner	112	5	18	13	6	5	48	10	4	1	1	1	0208 Åneby	375	50	37	25	27	30	119	40	19	7	15	6	Menn	193	30	20	16	11	17	57	22	8	2	9	1	Kvinner	182	20	17	9	16	13	62	18	11	5	6	5	0209 Rulse	114	8	13	7	10	9	35	2	8	6	15	1	Menn	53	2	6	4	4	6	17	1	2	3	8	-	Kvinner	61	6	7	3	6	3	18	1	6	3	7	1	0210 Strøm	115	10	10	3	15	10	32	15	5	4	6	5	Menn	58	5	4	3	5	4	18	7	4	3	1	4	Kvinner	57	5	6	-	10	6	14	8	1	1	5	1	0211 Myrer	89	7	6	7	9	2	26	15	4	4	6	3	Menn	48	4	5	1	7	-	14	7	4	2	3	1	Kvinner	41	3	1	6	2	2	12	8	-	2	3	2	0212 Kirkeby	178	20	22	11	6	16	53	22	6	5	10	7	Menn	89	10	13	7	3	6	29	11	1	2	4	3	Kvinner	89	10	9	4	3	10	24	11	5	3	6	4	0213 Kirkerud	95	8	9	2	9	7	30	13	3	4	8	2	Menn	46	5	4	1	4	3	15	8	2	3	1	-	Kvinner	49	3	5	1	5	4	15	5	1	1	7	2	0214 Tøyen	467	33	72	45	40	20	163	66	17	3	4	4	Menn	254	16	47	25	26	11	76	37	10	-	4	2	Kvinner	213	17	25	20	14	9	87	29	7	3	-	2	0215 Tøyenhaugen	672	103	96	47	48	68	232	36	23	4	13	2	Menn	341	52	51	25	24	28	123	19	13	1	5	-	Kvinner	331	51	45	22	24	40	109	17	10	3	8	2	03 Rotnes	4441	378	555	356	415	288	1443	487	216	83	172	48	Menn	2252	194	294	176	211	155	709	259	116	36	85	17	Kvinner	2189	184	261	180	204	133	734	228	100	47	87	31	0302 Tumyrhaugen vest	400	32	62	28	35	16	149	45	12	4	10	7	Menn	217	20	35	16	19	9	72	26	9	2	5	4	Kvinner	183	12	27	12	16	7	77	19	3	2	5	3	0303 Tumyrhaugen øst	545	42	110	39	42	36	179	46	26	9	11	5	Menn	275	21	56	18	25	18	92	19	15	4	6	1	Kvinner	270	21	54	21	17	18	87	27	11	5	5	4	0304 Sørlihaugen	335	28	53	28	25	16	125	29	14	4	13	-	Menn	165	13	25	13	14	7	63	15	9	1	5	-	Kvinner	170	15	28	15	11	9	62	14	5	3	8	-	0305 Myrerskogen	457	29	44	52	53	18	153	58	25	5	17	3	Menn	238	11	25	31	29	10	76	33	11	2	10	-	Kvinner	219	18	19	21	24	8	77	25	14	3	7	3	0306 Utheim	425	25	55	37	37	16	137	55	23	10	21	9	Menn	218	18	32	14	20	11	61	33	12	3	12	2	Kvinner	207	7	23	23	17	5	76	22	11	7	9	7	0307 Rønningen	190	22	13	10	16	12	50	23	13	7	20	4	Menn	98	10	7	8	7	6	27	12	7	3	10	1	Kvinner	92	12	6	2	9	6	23	11	6	4	10	3	0308 Huseby	312	19	26	31	32	19	92	45	22	11	14	1	Menn	156	10	16	13	16	8	49	21	11	5	7	-	Kvinner	156	9	10	18	16	11	43	24	11	6	7	1	0309 Nygård	473	63	63	43	33	20	177	48	14	5	6	1	Menn	232	34	32	17	12	10	87	27	7	2	3	1	Kvinner	241	29	31	26	21	10	90	21	7	3	3	-	0310 Nedre Nygård	195	20	20	10	34	34	43	11	13	5	4	1	Menn	91	14	10	3	12	19	19	7	5	1	-	1	Kvinner	104	6	10	7	22	15	24	4	8	4	4	-	0311 Øvre Bjertnes	462	40	50	40	57	42	129	58	25	7	10	4	Menn	227	14	24	21	32	26	55	32	15	3	5	-	Kvinner	235	26	26	19	25	16	74	26	10	4	5	4	0312 Bjertnes	35	5	3	-	3	5	7	5	-	2	3	2	Menn	17	3	1	-	1	3	4	3	-	1	1	-	Kvinner	18	2	2	-	2	2	3	2	-	1	2	2	0313 Rotneshagen	275	27	23	19	19	17	90	34	13	9	18	6	Menn	137	12	10	11	9	10	43	16	7	5	9	5	Kvinner	138	15	13	8	10	7	47	18	6	4	9	1	0314 Sagerud	19	-	2	-	2	4	9	-	-	-	2	-	Menn	12	-	1	-	2	2	6	-	-	-	1	-	Kvinner	7	-	1	-	-	2	3	-	-	-	1	-																																																				
Kvinner	249	35	32	10	24	39	76	17	7	2	5	2	0207 Bliksrudbakken	236	17	38	28	13	8	96	23	6	2	3	2	Menn	124	12	20	15	7	3	48	13	2	1	2	1	Kvinner	112	5	18	13	6	5	48	10	4	1	1	1	0208 Åneby	375	50	37	25	27	30	119	40	19	7	15	6	Menn	193	30	20	16	11	17	57	22	8	2	9	1	Kvinner	182	20	17	9	16	13	62	18	11	5	6	5	0209 Rulse	114	8	13	7	10	9	35	2	8	6	15	1	Menn	53	2	6	4	4	6	17	1	2	3	8	-	Kvinner	61	6	7	3	6	3	18	1	6	3	7	1	0210 Strøm	115	10	10	3	15	10	32	15	5	4	6	5	Menn	58	5	4	3	5	4	18	7	4	3	1	4	Kvinner	57	5	6	-	10	6	14	8	1	1	5	1	0211 Myrer	89	7	6	7	9	2	26	15	4	4	6	3	Menn	48	4	5	1	7	-	14	7	4	2	3	1	Kvinner	41	3	1	6	2	2	12	8	-	2	3	2	0212 Kirkeby	178	20	22	11	6	16	53	22	6	5	10	7	Menn	89	10	13	7	3	6	29	11	1	2	4	3	Kvinner	89	10	9	4	3	10	24	11	5	3	6	4	0213 Kirkerud	95	8	9	2	9	7	30	13	3	4	8	2	Menn	46	5	4	1	4	3	15	8	2	3	1	-	Kvinner	49	3	5	1	5	4	15	5	1	1	7	2	0214 Tøyen	467	33	72	45	40	20	163	66	17	3	4	4	Menn	254	16	47	25	26	11	76	37	10	-	4	2	Kvinner	213	17	25	20	14	9	87	29	7	3	-	2	0215 Tøyenhaugen	672	103	96	47	48	68	232	36	23	4	13	2	Menn	341	52	51	25	24	28	123	19	13	1	5	-	Kvinner	331	51	45	22	24	40	109	17	10	3	8	2	03 Rotnes	4441	378	555	356	415	288	1443	487	216	83	172	48	Menn	2252	194	294	176	211	155	709	259	116	36	85	17	Kvinner	2189	184	261	180	204	133	734	228	100	47	87	31	0302 Tumyrhaugen vest	400	32	62	28	35	16	149	45	12	4	10	7	Menn	217	20	35	16	19	9	72	26	9	2	5	4	Kvinner	183	12	27	12	16	7	77	19	3	2	5	3	0303 Tumyrhaugen øst	545	42	110	39	42	36	179	46	26	9	11	5	Menn	275	21	56	18	25	18	92	19	15	4	6	1	Kvinner	270	21	54	21	17	18	87	27	11	5	5	4	0304 Sørlihaugen	335	28	53	28	25	16	125	29	14	4	13	-	Menn	165	13	25	13	14	7	63	15	9	1	5	-	Kvinner	170	15	28	15	11	9	62	14	5	3	8	-	0305 Myrerskogen	457	29	44	52	53	18	153	58	25	5	17	3	Menn	238	11	25	31	29	10	76	33	11	2	10	-	Kvinner	219	18	19	21	24	8	77	25	14	3	7	3	0306 Utheim	425	25	55	37	37	16	137	55	23	10	21	9	Menn	218	18	32	14	20	11	61	33	12	3	12	2	Kvinner	207	7	23	23	17	5	76	22	11	7	9	7	0307 Rønningen	190	22	13	10	16	12	50	23	13	7	20	4	Menn	98	10	7	8	7	6	27	12	7	3	10	1	Kvinner	92	12	6	2	9	6	23	11	6	4	10	3	0308 Huseby	312	19	26	31	32	19	92	45	22	11	14	1	Menn	156	10	16	13	16	8	49	21	11	5	7	-	Kvinner	156	9	10	18	16	11	43	24	11	6	7	1	0309 Nygård	473	63	63	43	33	20	177	48	14	5	6	1	Menn	232	34	32	17	12	10	87	27	7	2	3	1	Kvinner	241	29	31	26	21	10	90	21	7	3	3	-	0310 Nedre Nygård	195	20	20	10	34	34	43	11	13	5	4	1	Menn	91	14	10	3	12	19	19	7	5	1	-	1	Kvinner	104	6	10	7	22	15	24	4	8	4	4	-	0311 Øvre Bjertnes	462	40	50	40	57	42	129	58	25	7	10	4	Menn	227	14	24	21	32	26	55	32	15	3	5	-	Kvinner	235	26	26	19	25	16	74	26	10	4	5	4	0312 Bjertnes	35	5	3	-	3	5	7	5	-	2	3	2	Menn	17	3	1	-	1	3	4	3	-	1	1	-	Kvinner	18	2	2	-	2	2	3	2	-	1	2	2	0313 Rotneshagen	275	27	23	19	19	17	90	34	13	9	18	6	Menn	137	12	10	11	9	10	43	16	7	5	9	5	Kvinner	138	15	13	8	10	7	47	18	6	4	9	1	0314 Sagerud	19	-	2	-	2	4	9	-	-	-	2	-	Menn	12	-	1	-	2	2	6	-	-	-	1	-	Kvinner	7	-	1	-	-	2	3	-	-	-	1	-																																																																	
0207 Bliksrudbakken	236	17	38	28	13	8	96	23	6	2	3	2	Menn	124	12	20	15	7	3	48	13	2	1	2	1	Kvinner	112	5	18	13	6	5	48	10	4	1	1	1	0208 Åneby	375	50	37	25	27	30	119	40	19	7	15	6	Menn	193	30	20	16	11	17	57	22	8	2	9	1	Kvinner	182	20	17	9	16	13	62	18	11	5	6	5	0209 Rulse	114	8	13	7	10	9	35	2	8	6	15	1	Menn	53	2	6	4	4	6	17	1	2	3	8	-	Kvinner	61	6	7	3	6	3	18	1	6	3	7	1	0210 Strøm	115	10	10	3	15	10	32	15	5	4	6	5	Menn	58	5	4	3	5	4	18	7	4	3	1	4	Kvinner	57	5	6	-	10	6	14	8	1	1	5	1	0211 Myrer	89	7	6	7	9	2	26	15	4	4	6	3	Menn	48	4	5	1	7	-	14	7	4	2	3	1	Kvinner	41	3	1	6	2	2	12	8	-	2	3	2	0212 Kirkeby	178	20	22	11	6	16	53	22	6	5	10	7	Menn	89	10	13	7	3	6	29	11	1	2	4	3	Kvinner	89	10	9	4	3	10	24	11	5	3	6	4	0213 Kirkerud	95	8	9	2	9	7	30	13	3	4	8	2	Menn	46	5	4	1	4	3	15	8	2	3	1	-	Kvinner	49	3	5	1	5	4	15	5	1	1	7	2	0214 Tøyen	467	33	72	45	40	20	163	66	17	3	4	4	Menn	254	16	47	25	26	11	76	37	10	-	4	2	Kvinner	213	17	25	20	14	9	87	29	7	3	-	2	0215 Tøyenhaugen	672	103	96	47	48	68	232	36	23	4	13	2	Menn	341	52	51	25	24	28	123	19	13	1	5	-	Kvinner	331	51	45	22	24	40	109	17	10	3	8	2	03 Rotnes	4441	378	555	356	415	288	1443	487	216	83	172	48	Menn	2252	194	294	176	211	155	709	259	116	36	85	17	Kvinner	2189	184	261	180	204	133	734	228	100	47	87	31	0302 Tumyrhaugen vest	400	32	62	28	35	16	149	45	12	4	10	7	Menn	217	20	35	16	19	9	72	26	9	2	5	4	Kvinner	183	12	27	12	16	7	77	19	3	2	5	3	0303 Tumyrhaugen øst	545	42	110	39	42	36	179	46	26	9	11	5	Menn	275	21	56	18	25	18	92	19	15	4	6	1	Kvinner	270	21	54	21	17	18	87	27	11	5	5	4	0304 Sørlihaugen	335	28	53	28	25	16	125	29	14	4	13	-	Menn	165	13	25	13	14	7	63	15	9	1	5	-	Kvinner	170	15	28	15	11	9	62	14	5	3	8	-	0305 Myrerskogen	457	29	44	52	53	18	153	58	25	5	17	3	Menn	238	11	25	31	29	10	76	33	11	2	10	-	Kvinner	219	18	19	21	24	8	77	25	14	3	7	3	0306 Utheim	425	25	55	37	37	16	137	55	23	10	21	9	Menn	218	18	32	14	20	11	61	33	12	3	12	2	Kvinner	207	7	23	23	17	5	76	22	11	7	9	7	0307 Rønningen	190	22	13	10	16	12	50	23	13	7	20	4	Menn	98	10	7	8	7	6	27	12	7	3	10	1	Kvinner	92	12	6	2	9	6	23	11	6	4	10	3	0308 Huseby	312	19	26	31	32	19	92	45	22	11	14	1	Menn	156	10	16	13	16	8	49	21	11	5	7	-	Kvinner	156	9	10	18	16	11	43	24	11	6	7	1	0309 Nygård	473	63	63	43	33	20	177	48	14	5	6	1	Menn	232	34	32	17	12	10	87	27	7	2	3	1	Kvinner	241	29	31	26	21	10	90	21	7	3	3	-	0310 Nedre Nygård	195	20	20	10	34	34	43	11	13	5	4	1	Menn	91	14	10	3	12	19	19	7	5	1	-	1	Kvinner	104	6	10	7	22	15	24	4	8	4	4	-	0311 Øvre Bjertnes	462	40	50	40	57	42	129	58	25	7	10	4	Menn	227	14	24	21	32	26	55	32	15	3	5	-	Kvinner	235	26	26	19	25	16	74	26	10	4	5	4	0312 Bjertnes	35	5	3	-	3	5	7	5	-	2	3	2	Menn	17	3	1	-	1	3	4	3	-	1	1	-	Kvinner	18	2	2	-	2	2	3	2	-	1	2	2	0313 Rotneshagen	275	27	23	19	19	17	90	34	13	9	18	6	Menn	137	12	10	11	9	10	43	16	7	5	9	5	Kvinner	138	15	13	8	10	7	47	18	6	4	9	1	0314 Sagerud	19	-	2	-	2	4	9	-	-	-	2	-	Menn	12	-	1	-	2	2	6	-	-	-	1	-	Kvinner	7	-	1	-	-	2	3	-	-	-	1	-																																																																														
Menn	124	12	20	15	7	3	48	13	2	1	2	1	Kvinner	112	5	18	13	6	5	48	10	4	1	1	1	0208 Åneby	375	50	37	25	27	30	119	40	19	7	15	6	Menn	193	30	20	16	11	17	57	22	8	2	9	1	Kvinner	182	20	17	9	16	13	62	18	11	5	6	5	0209 Rulse	114	8	13	7	10	9	35	2	8	6	15	1	Menn	53	2	6	4	4	6	17	1	2	3	8	-	Kvinner	61	6	7	3	6	3	18	1	6	3	7	1	0210 Strøm	115	10	10	3	15	10	32	15	5	4	6	5	Menn	58	5	4	3	5	4	18	7	4	3	1	4	Kvinner	57	5	6	-	10	6	14	8	1	1	5	1	0211 Myrer	89	7	6	7	9	2	26	15	4	4	6	3	Menn	48	4	5	1	7	-	14	7	4	2	3	1	Kvinner	41	3	1	6	2	2	12	8	-	2	3	2	0212 Kirkeby	178	20	22	11	6	16	53	22	6	5	10	7	Menn	89	10	13	7	3	6	29	11	1	2	4	3	Kvinner	89	10	9	4	3	10	24	11	5	3	6	4	0213 Kirkerud	95	8	9	2	9	7	30	13	3	4	8	2	Menn	46	5	4	1	4	3	15	8	2	3	1	-	Kvinner	49	3	5	1	5	4	15	5	1	1	7	2	0214 Tøyen	467	33	72	45	40	20	163	66	17	3	4	4	Menn	254	16	47	25	26	11	76	37	10	-	4	2	Kvinner	213	17	25	20	14	9	87	29	7	3	-	2	0215 Tøyenhaugen	672	103	96	47	48	68	232	36	23	4	13	2	Menn	341	52	51	25	24	28	123	19	13	1	5	-	Kvinner	331	51	45	22	24	40	109	17	10	3	8	2	03 Rotnes	4441	378	555	356	415	288	1443	487	216	83	172	48	Menn	2252	194	294	176	211	155	709	259	116	36	85	17	Kvinner	2189	184	261	180	204	133	734	228	100	47	87	31	0302 Tumyrhaugen vest	400	32	62	28	35	16	149	45	12	4	10	7	Menn	217	20	35	16	19	9	72	26	9	2	5	4	Kvinner	183	12	27	12	16	7	77	19	3	2	5	3	0303 Tumyrhaugen øst	545	42	110	39	42	36	179	46	26	9	11	5	Menn	275	21	56	18	25	18	92	19	15	4	6	1	Kvinner	270	21	54	21	17	18	87	27	11	5	5	4	0304 Sørlihaugen	335	28	53	28	25	16	125	29	14	4	13	-	Menn	165	13	25	13	14	7	63	15	9	1	5	-	Kvinner	170	15	28	15	11	9	62	14	5	3	8	-	0305 Myrerskogen	457	29	44	52	53	18	153	58	25	5	17	3	Menn	238	11	25	31	29	10	76	33	11	2	10	-	Kvinner	219	18	19	21	24	8	77	25	14	3	7	3	0306 Utheim	425	25	55	37	37	16	137	55	23	10	21	9	Menn	218	18	32	14	20	11	61	33	12	3	12	2	Kvinner	207	7	23	23	17	5	76	22	11	7	9	7	0307 Rønningen	190	22	13	10	16	12	50	23	13	7	20	4	Menn	98	10	7	8	7	6	27	12	7	3	10	1	Kvinner	92	12	6	2	9	6	23	11	6	4	10	3	0308 Huseby	312	19	26	31	32	19	92	45	22	11	14	1	Menn	156	10	16	13	16	8	49	21	11	5	7	-	Kvinner	156	9	10	18	16	11	43	24	11	6	7	1	0309 Nygård	473	63	63	43	33	20	177	48	14	5	6	1	Menn	232	34	32	17	12	10	87	27	7	2	3	1	Kvinner	241	29	31	26	21	10	90	21	7	3	3	-	0310 Nedre Nygård	195	20	20	10	34	34	43	11	13	5	4	1	Menn	91	14	10	3	12	19	19	7	5	1	-	1	Kvinner	104	6	10	7	22	15	24	4	8	4	4	-	0311 Øvre Bjertnes	462	40	50	40	57	42	129	58	25	7	10	4	Menn	227	14	24	21	32	26	55	32	15	3	5	-	Kvinner	235	26	26	19	25	16	74	26	10	4	5	4	0312 Bjertnes	35	5	3	-	3	5	7	5	-	2	3	2	Menn	17	3	1	-	1	3	4	3	-	1	1	-	Kvinner	18	2	2	-	2	2	3	2	-	1	2	2	0313 Rotneshagen	275	27	23	19	19	17	90	34	13	9	18	6	Menn	137	12	10	11	9	10	43	16	7	5	9	5	Kvinner	138	15	13	8	10	7	47	18	6	4	9	1	0314 Sagerud	19	-	2	-	2	4	9	-	-	-	2	-	Menn	12	-	1	-	2	2	6	-	-	-	1	-	Kvinner	7	-	1	-	-	2	3	-	-	-	1	-																																																																																											
Kvinner	112	5	18	13	6	5	48	10	4	1	1	1	0208 Åneby	375	50	37	25	27	30	119	40	19	7	15	6	Menn	193	30	20	16	11	17	57	22	8	2	9	1	Kvinner	182	20	17	9	16	13	62	18	11	5	6	5	0209 Rulse	114	8	13	7	10	9	35	2	8	6	15	1	Menn	53	2	6	4	4	6	17	1	2	3	8	-	Kvinner	61	6	7	3	6	3	18	1	6	3	7	1	0210 Strøm	115	10	10	3	15	10	32	15	5	4	6	5	Menn	58	5	4	3	5	4	18	7	4	3	1	4	Kvinner	57	5	6	-	10	6	14	8	1	1	5	1	0211 Myrer	89	7	6	7	9	2	26	15	4	4	6	3	Menn	48	4	5	1	7	-	14	7	4	2	3	1	Kvinner	41	3	1	6	2	2	12	8	-	2	3	2	0212 Kirkeby	178	20	22	11	6	16	53	22	6	5	10	7	Menn	89	10	13	7	3	6	29	11	1	2	4	3	Kvinner	89	10	9	4	3	10	24	11	5	3	6	4	0213 Kirkerud	95	8	9	2	9	7	30	13	3	4	8	2	Menn	46	5	4	1	4	3	15	8	2	3	1	-	Kvinner	49	3	5	1	5	4	15	5	1	1	7	2	0214 Tøyen	467	33	72	45	40	20	163	66	17	3	4	4	Menn	254	16	47	25	26	11	76	37	10	-	4	2	Kvinner	213	17	25	20	14	9	87	29	7	3	-	2	0215 Tøyenhaugen	672	103	96	47	48	68	232	36	23	4	13	2	Menn	341	52	51	25	24	28	123	19	13	1	5	-	Kvinner	331	51	45	22	24	40	109	17	10	3	8	2	03 Rotnes	4441	378	555	356	415	288	1443	487	216	83	172	48	Menn	2252	194	294	176	211	155	709	259	116	36	85	17	Kvinner	2189	184	261	180	204	133	734	228	100	47	87	31	0302 Tumyrhaugen vest	400	32	62	28	35	16	149	45	12	4	10	7	Menn	217	20	35	16	19	9	72	26	9	2	5	4	Kvinner	183	12	27	12	16	7	77	19	3	2	5	3	0303 Tumyrhaugen øst	545	42	110	39	42	36	179	46	26	9	11	5	Menn	275	21	56	18	25	18	92	19	15	4	6	1	Kvinner	270	21	54	21	17	18	87	27	11	5	5	4	0304 Sørlihaugen	335	28	53	28	25	16	125	29	14	4	13	-	Menn	165	13	25	13	14	7	63	15	9	1	5	-	Kvinner	170	15	28	15	11	9	62	14	5	3	8	-	0305 Myrerskogen	457	29	44	52	53	18	153	58	25	5	17	3	Menn	238	11	25	31	29	10	76	33	11	2	10	-	Kvinner	219	18	19	21	24	8	77	25	14	3	7	3	0306 Utheim	425	25	55	37	37	16	137	55	23	10	21	9	Menn	218	18	32	14	20	11	61	33	12	3	12	2	Kvinner	207	7	23	23	17	5	76	22	11	7	9	7	0307 Rønningen	190	22	13	10	16	12	50	23	13	7	20	4	Menn	98	10	7	8	7	6	27	12	7	3	10	1	Kvinner	92	12	6	2	9	6	23	11	6	4	10	3	0308 Huseby	312	19	26	31	32	19	92	45	22	11	14	1	Menn	156	10	16	13	16	8	49	21	11	5	7	-	Kvinner	156	9	10	18	16	11	43	24	11	6	7	1	0309 Nygård	473	63	63	43	33	20	177	48	14	5	6	1	Menn	232	34	32	17	12	10	87	27	7	2	3	1	Kvinner	241	29	31	26	21	10	90	21	7	3	3	-	0310 Nedre Nygård	195	20	20	10	34	34	43	11	13	5	4	1	Menn	91	14	10	3	12	19	19	7	5	1	-	1	Kvinner	104	6	10	7	22	15	24	4	8	4	4	-	0311 Øvre Bjertnes	462	40	50	40	57	42	129	58	25	7	10	4	Menn	227	14	24	21	32	26	55	32	15	3	5	-	Kvinner	235	26	26	19	25	16	74	26	10	4	5	4	0312 Bjertnes	35	5	3	-	3	5	7	5	-	2	3	2	Menn	17	3	1	-	1	3	4	3	-	1	1	-	Kvinner	18	2	2	-	2	2	3	2	-	1	2	2	0313 Rotneshagen	275	27	23	19	19	17	90	34	13	9	18	6	Menn	137	12	10	11	9	10	43	16	7	5	9	5	Kvinner	138	15	13	8	10	7	47	18	6	4	9	1	0314 Sagerud	19	-	2	-	2	4	9	-	-	-	2	-	Menn	12	-	1	-	2	2	6	-	-	-	1	-	Kvinner	7	-	1	-	-	2	3	-	-	-	1	-																																																																																																								
0208 Åneby	375	50	37	25	27	30	119	40	19	7	15	6	Menn	193	30	20	16	11	17	57	22	8	2	9	1	Kvinner	182	20	17	9	16	13	62	18	11	5	6	5	0209 Rulse	114	8	13	7	10	9	35	2	8	6	15	1	Menn	53	2	6	4	4	6	17	1	2	3	8	-	Kvinner	61	6	7	3	6	3	18	1	6	3	7	1	0210 Strøm	115	10	10	3	15	10	32	15	5	4	6	5	Menn	58	5	4	3	5	4	18	7	4	3	1	4	Kvinner	57	5	6	-	10	6	14	8	1	1	5	1	0211 Myrer	89	7	6	7	9	2	26	15	4	4	6	3	Menn	48	4	5	1	7	-	14	7	4	2	3	1	Kvinner	41	3	1	6	2	2	12	8	-	2	3	2	0212 Kirkeby	178	20	22	11	6	16	53	22	6	5	10	7	Menn	89	10	13	7	3	6	29	11	1	2	4	3	Kvinner	89	10	9	4	3	10	24	11	5	3	6	4	0213 Kirkerud	95	8	9	2	9	7	30	13	3	4	8	2	Menn	46	5	4	1	4	3	15	8	2	3	1	-	Kvinner	49	3	5	1	5	4	15	5	1	1	7	2	0214 Tøyen	467	33	72	45	40	20	163	66	17	3	4	4	Menn	254	16	47	25	26	11	76	37	10	-	4	2	Kvinner	213	17	25	20	14	9	87	29	7	3	-	2	0215 Tøyenhaugen	672	103	96	47	48	68	232	36	23	4	13	2	Menn	341	52	51	25	24	28	123	19	13	1	5	-	Kvinner	331	51	45	22	24	40	109	17	10	3	8	2	03 Rotnes	4441	378	555	356	415	288	1443	487	216	83	172	48	Menn	2252	194	294	176	211	155	709	259	116	36	85	17	Kvinner	2189	184	261	180	204	133	734	228	100	47	87	31	0302 Tumyrhaugen vest	400	32	62	28	35	16	149	45	12	4	10	7	Menn	217	20	35	16	19	9	72	26	9	2	5	4	Kvinner	183	12	27	12	16	7	77	19	3	2	5	3	0303 Tumyrhaugen øst	545	42	110	39	42	36	179	46	26	9	11	5	Menn	275	21	56	18	25	18	92	19	15	4	6	1	Kvinner	270	21	54	21	17	18	87	27	11	5	5	4	0304 Sørlihaugen	335	28	53	28	25	16	125	29	14	4	13	-	Menn	165	13	25	13	14	7	63	15	9	1	5	-	Kvinner	170	15	28	15	11	9	62	14	5	3	8	-	0305 Myrerskogen	457	29	44	52	53	18	153	58	25	5	17	3	Menn	238	11	25	31	29	10	76	33	11	2	10	-	Kvinner	219	18	19	21	24	8	77	25	14	3	7	3	0306 Utheim	425	25	55	37	37	16	137	55	23	10	21	9	Menn	218	18	32	14	20	11	61	33	12	3	12	2	Kvinner	207	7	23	23	17	5	76	22	11	7	9	7	0307 Rønningen	190	22	13	10	16	12	50	23	13	7	20	4	Menn	98	10	7	8	7	6	27	12	7	3	10	1	Kvinner	92	12	6	2	9	6	23	11	6	4	10	3	0308 Huseby	312	19	26	31	32	19	92	45	22	11	14	1	Menn	156	10	16	13	16	8	49	21	11	5	7	-	Kvinner	156	9	10	18	16	11	43	24	11	6	7	1	0309 Nygård	473	63	63	43	33	20	177	48	14	5	6	1	Menn	232	34	32	17	12	10	87	27	7	2	3	1	Kvinner	241	29	31	26	21	10	90	21	7	3	3	-	0310 Nedre Nygård	195	20	20	10	34	34	43	11	13	5	4	1	Menn	91	14	10	3	12	19	19	7	5	1	-	1	Kvinner	104	6	10	7	22	15	24	4	8	4	4	-	0311 Øvre Bjertnes	462	40	50	40	57	42	129	58	25	7	10	4	Menn	227	14	24	21	32	26	55	32	15	3	5	-	Kvinner	235	26	26	19	25	16	74	26	10	4	5	4	0312 Bjertnes	35	5	3	-	3	5	7	5	-	2	3	2	Menn	17	3	1	-	1	3	4	3	-	1	1	-	Kvinner	18	2	2	-	2	2	3	2	-	1	2	2	0313 Rotneshagen	275	27	23	19	19	17	90	34	13	9	18	6	Menn	137	12	10	11	9	10	43	16	7	5	9	5	Kvinner	138	15	13	8	10	7	47	18	6	4	9	1	0314 Sagerud	19	-	2	-	2	4	9	-	-	-	2	-	Menn	12	-	1	-	2	2	6	-	-	-	1	-	Kvinner	7	-	1	-	-	2	3	-	-	-	1	-																																																																																																																					
Menn	193	30	20	16	11	17	57	22	8	2	9	1	Kvinner	182	20	17	9	16	13	62	18	11	5	6	5	0209 Rulse	114	8	13	7	10	9	35	2	8	6	15	1	Menn	53	2	6	4	4	6	17	1	2	3	8	-	Kvinner	61	6	7	3	6	3	18	1	6	3	7	1	0210 Strøm	115	10	10	3	15	10	32	15	5	4	6	5	Menn	58	5	4	3	5	4	18	7	4	3	1	4	Kvinner	57	5	6	-	10	6	14	8	1	1	5	1	0211 Myrer	89	7	6	7	9	2	26	15	4	4	6	3	Menn	48	4	5	1	7	-	14	7	4	2	3	1	Kvinner	41	3	1	6	2	2	12	8	-	2	3	2	0212 Kirkeby	178	20	22	11	6	16	53	22	6	5	10	7	Menn	89	10	13	7	3	6	29	11	1	2	4	3	Kvinner	89	10	9	4	3	10	24	11	5	3	6	4	0213 Kirkerud	95	8	9	2	9	7	30	13	3	4	8	2	Menn	46	5	4	1	4	3	15	8	2	3	1	-	Kvinner	49	3	5	1	5	4	15	5	1	1	7	2	0214 Tøyen	467	33	72	45	40	20	163	66	17	3	4	4	Menn	254	16	47	25	26	11	76	37	10	-	4	2	Kvinner	213	17	25	20	14	9	87	29	7	3	-	2	0215 Tøyenhaugen	672	103	96	47	48	68	232	36	23	4	13	2	Menn	341	52	51	25	24	28	123	19	13	1	5	-	Kvinner	331	51	45	22	24	40	109	17	10	3	8	2	03 Rotnes	4441	378	555	356	415	288	1443	487	216	83	172	48	Menn	2252	194	294	176	211	155	709	259	116	36	85	17	Kvinner	2189	184	261	180	204	133	734	228	100	47	87	31	0302 Tumyrhaugen vest	400	32	62	28	35	16	149	45	12	4	10	7	Menn	217	20	35	16	19	9	72	26	9	2	5	4	Kvinner	183	12	27	12	16	7	77	19	3	2	5	3	0303 Tumyrhaugen øst	545	42	110	39	42	36	179	46	26	9	11	5	Menn	275	21	56	18	25	18	92	19	15	4	6	1	Kvinner	270	21	54	21	17	18	87	27	11	5	5	4	0304 Sørlihaugen	335	28	53	28	25	16	125	29	14	4	13	-	Menn	165	13	25	13	14	7	63	15	9	1	5	-	Kvinner	170	15	28	15	11	9	62	14	5	3	8	-	0305 Myrerskogen	457	29	44	52	53	18	153	58	25	5	17	3	Menn	238	11	25	31	29	10	76	33	11	2	10	-	Kvinner	219	18	19	21	24	8	77	25	14	3	7	3	0306 Utheim	425	25	55	37	37	16	137	55	23	10	21	9	Menn	218	18	32	14	20	11	61	33	12	3	12	2	Kvinner	207	7	23	23	17	5	76	22	11	7	9	7	0307 Rønningen	190	22	13	10	16	12	50	23	13	7	20	4	Menn	98	10	7	8	7	6	27	12	7	3	10	1	Kvinner	92	12	6	2	9	6	23	11	6	4	10	3	0308 Huseby	312	19	26	31	32	19	92	45	22	11	14	1	Menn	156	10	16	13	16	8	49	21	11	5	7	-	Kvinner	156	9	10	18	16	11	43	24	11	6	7	1	0309 Nygård	473	63	63	43	33	20	177	48	14	5	6	1	Menn	232	34	32	17	12	10	87	27	7	2	3	1	Kvinner	241	29	31	26	21	10	90	21	7	3	3	-	0310 Nedre Nygård	195	20	20	10	34	34	43	11	13	5	4	1	Menn	91	14	10	3	12	19	19	7	5	1	-	1	Kvinner	104	6	10	7	22	15	24	4	8	4	4	-	0311 Øvre Bjertnes	462	40	50	40	57	42	129	58	25	7	10	4	Menn	227	14	24	21	32	26	55	32	15	3	5	-	Kvinner	235	26	26	19	25	16	74	26	10	4	5	4	0312 Bjertnes	35	5	3	-	3	5	7	5	-	2	3	2	Menn	17	3	1	-	1	3	4	3	-	1	1	-	Kvinner	18	2	2	-	2	2	3	2	-	1	2	2	0313 Rotneshagen	275	27	23	19	19	17	90	34	13	9	18	6	Menn	137	12	10	11	9	10	43	16	7	5	9	5	Kvinner	138	15	13	8	10	7	47	18	6	4	9	1	0314 Sagerud	19	-	2	-	2	4	9	-	-	-	2	-	Menn	12	-	1	-	2	2	6	-	-	-	1	-	Kvinner	7	-	1	-	-	2	3	-	-	-	1	-																																																																																																																																		
Kvinner	182	20	17	9	16	13	62	18	11	5	6	5	0209 Rulse	114	8	13	7	10	9	35	2	8	6	15	1	Menn	53	2	6	4	4	6	17	1	2	3	8	-	Kvinner	61	6	7	3	6	3	18	1	6	3	7	1	0210 Strøm	115	10	10	3	15	10	32	15	5	4	6	5	Menn	58	5	4	3	5	4	18	7	4	3	1	4	Kvinner	57	5	6	-	10	6	14	8	1	1	5	1	0211 Myrer	89	7	6	7	9	2	26	15	4	4	6	3	Menn	48	4	5	1	7	-	14	7	4	2	3	1	Kvinner	41	3	1	6	2	2	12	8	-	2	3	2	0212 Kirkeby	178	20	22	11	6	16	53	22	6	5	10	7	Menn	89	10	13	7	3	6	29	11	1	2	4	3	Kvinner	89	10	9	4	3	10	24	11	5	3	6	4	0213 Kirkerud	95	8	9	2	9	7	30	13	3	4	8	2	Menn	46	5	4	1	4	3	15	8	2	3	1	-	Kvinner	49	3	5	1	5	4	15	5	1	1	7	2	0214 Tøyen	467	33	72	45	40	20	163	66	17	3	4	4	Menn	254	16	47	25	26	11	76	37	10	-	4	2	Kvinner	213	17	25	20	14	9	87	29	7	3	-	2	0215 Tøyenhaugen	672	103	96	47	48	68	232	36	23	4	13	2	Menn	341	52	51	25	24	28	123	19	13	1	5	-	Kvinner	331	51	45	22	24	40	109	17	10	3	8	2	03 Rotnes	4441	378	555	356	415	288	1443	487	216	83	172	48	Menn	2252	194	294	176	211	155	709	259	116	36	85	17	Kvinner	2189	184	261	180	204	133	734	228	100	47	87	31	0302 Tumyrhaugen vest	400	32	62	28	35	16	149	45	12	4	10	7	Menn	217	20	35	16	19	9	72	26	9	2	5	4	Kvinner	183	12	27	12	16	7	77	19	3	2	5	3	0303 Tumyrhaugen øst	545	42	110	39	42	36	179	46	26	9	11	5	Menn	275	21	56	18	25	18	92	19	15	4	6	1	Kvinner	270	21	54	21	17	18	87	27	11	5	5	4	0304 Sørlihaugen	335	28	53	28	25	16	125	29	14	4	13	-	Menn	165	13	25	13	14	7	63	15	9	1	5	-	Kvinner	170	15	28	15	11	9	62	14	5	3	8	-	0305 Myrerskogen	457	29	44	52	53	18	153	58	25	5	17	3	Menn	238	11	25	31	29	10	76	33	11	2	10	-	Kvinner	219	18	19	21	24	8	77	25	14	3	7	3	0306 Utheim	425	25	55	37	37	16	137	55	23	10	21	9	Menn	218	18	32	14	20	11	61	33	12	3	12	2	Kvinner	207	7	23	23	17	5	76	22	11	7	9	7	0307 Rønningen	190	22	13	10	16	12	50	23	13	7	20	4	Menn	98	10	7	8	7	6	27	12	7	3	10	1	Kvinner	92	12	6	2	9	6	23	11	6	4	10	3	0308 Huseby	312	19	26	31	32	19	92	45	22	11	14	1	Menn	156	10	16	13	16	8	49	21	11	5	7	-	Kvinner	156	9	10	18	16	11	43	24	11	6	7	1	0309 Nygård	473	63	63	43	33	20	177	48	14	5	6	1	Menn	232	34	32	17	12	10	87	27	7	2	3	1	Kvinner	241	29	31	26	21	10	90	21	7	3	3	-	0310 Nedre Nygård	195	20	20	10	34	34	43	11	13	5	4	1	Menn	91	14	10	3	12	19	19	7	5	1	-	1	Kvinner	104	6	10	7	22	15	24	4	8	4	4	-	0311 Øvre Bjertnes	462	40	50	40	57	42	129	58	25	7	10	4	Menn	227	14	24	21	32	26	55	32	15	3	5	-	Kvinner	235	26	26	19	25	16	74	26	10	4	5	4	0312 Bjertnes	35	5	3	-	3	5	7	5	-	2	3	2	Menn	17	3	1	-	1	3	4	3	-	1	1	-	Kvinner	18	2	2	-	2	2	3	2	-	1	2	2	0313 Rotneshagen	275	27	23	19	19	17	90	34	13	9	18	6	Menn	137	12	10	11	9	10	43	16	7	5	9	5	Kvinner	138	15	13	8	10	7	47	18	6	4	9	1	0314 Sagerud	19	-	2	-	2	4	9	-	-	-	2	-	Menn	12	-	1	-	2	2	6	-	-	-	1	-	Kvinner	7	-	1	-	-	2	3	-	-	-	1	-																																																																																																																																															
0209 Rulse	114	8	13	7	10	9	35	2	8	6	15	1	Menn	53	2	6	4	4	6	17	1	2	3	8	-	Kvinner	61	6	7	3	6	3	18	1	6	3	7	1	0210 Strøm	115	10	10	3	15	10	32	15	5	4	6	5	Menn	58	5	4	3	5	4	18	7	4	3	1	4	Kvinner	57	5	6	-	10	6	14	8	1	1	5	1	0211 Myrer	89	7	6	7	9	2	26	15	4	4	6	3	Menn	48	4	5	1	7	-	14	7	4	2	3	1	Kvinner	41	3	1	6	2	2	12	8	-	2	3	2	0212 Kirkeby	178	20	22	11	6	16	53	22	6	5	10	7	Menn	89	10	13	7	3	6	29	11	1	2	4	3	Kvinner	89	10	9	4	3	10	24	11	5	3	6	4	0213 Kirkerud	95	8	9	2	9	7	30	13	3	4	8	2	Menn	46	5	4	1	4	3	15	8	2	3	1	-	Kvinner	49	3	5	1	5	4	15	5	1	1	7	2	0214 Tøyen	467	33	72	45	40	20	163	66	17	3	4	4	Menn	254	16	47	25	26	11	76	37	10	-	4	2	Kvinner	213	17	25	20	14	9	87	29	7	3	-	2	0215 Tøyenhaugen	672	103	96	47	48	68	232	36	23	4	13	2	Menn	341	52	51	25	24	28	123	19	13	1	5	-	Kvinner	331	51	45	22	24	40	109	17	10	3	8	2	03 Rotnes	4441	378	555	356	415	288	1443	487	216	83	172	48	Menn	2252	194	294	176	211	155	709	259	116	36	85	17	Kvinner	2189	184	261	180	204	133	734	228	100	47	87	31	0302 Tumyrhaugen vest	400	32	62	28	35	16	149	45	12	4	10	7	Menn	217	20	35	16	19	9	72	26	9	2	5	4	Kvinner	183	12	27	12	16	7	77	19	3	2	5	3	0303 Tumyrhaugen øst	545	42	110	39	42	36	179	46	26	9	11	5	Menn	275	21	56	18	25	18	92	19	15	4	6	1	Kvinner	270	21	54	21	17	18	87	27	11	5	5	4	0304 Sørlihaugen	335	28	53	28	25	16	125	29	14	4	13	-	Menn	165	13	25	13	14	7	63	15	9	1	5	-	Kvinner	170	15	28	15	11	9	62	14	5	3	8	-	0305 Myrerskogen	457	29	44	52	53	18	153	58	25	5	17	3	Menn	238	11	25	31	29	10	76	33	11	2	10	-	Kvinner	219	18	19	21	24	8	77	25	14	3	7	3	0306 Utheim	425	25	55	37	37	16	137	55	23	10	21	9	Menn	218	18	32	14	20	11	61	33	12	3	12	2	Kvinner	207	7	23	23	17	5	76	22	11	7	9	7	0307 Rønningen	190	22	13	10	16	12	50	23	13	7	20	4	Menn	98	10	7	8	7	6	27	12	7	3	10	1	Kvinner	92	12	6	2	9	6	23	11	6	4	10	3	0308 Huseby	312	19	26	31	32	19	92	45	22	11	14	1	Menn	156	10	16	13	16	8	49	21	11	5	7	-	Kvinner	156	9	10	18	16	11	43	24	11	6	7	1	0309 Nygård	473	63	63	43	33	20	177	48	14	5	6	1	Menn	232	34	32	17	12	10	87	27	7	2	3	1	Kvinner	241	29	31	26	21	10	90	21	7	3	3	-	0310 Nedre Nygård	195	20	20	10	34	34	43	11	13	5	4	1	Menn	91	14	10	3	12	19	19	7	5	1	-	1	Kvinner	104	6	10	7	22	15	24	4	8	4	4	-	0311 Øvre Bjertnes	462	40	50	40	57	42	129	58	25	7	10	4	Menn	227	14	24	21	32	26	55	32	15	3	5	-	Kvinner	235	26	26	19	25	16	74	26	10	4	5	4	0312 Bjertnes	35	5	3	-	3	5	7	5	-	2	3	2	Menn	17	3	1	-	1	3	4	3	-	1	1	-	Kvinner	18	2	2	-	2	2	3	2	-	1	2	2	0313 Rotneshagen	275	27	23	19	19	17	90	34	13	9	18	6	Menn	137	12	10	11	9	10	43	16	7	5	9	5	Kvinner	138	15	13	8	10	7	47	18	6	4	9	1	0314 Sagerud	19	-	2	-	2	4	9	-	-	-	2	-	Menn	12	-	1	-	2	2	6	-	-	-	1	-	Kvinner	7	-	1	-	-	2	3	-	-	-	1	-																																																																																																																																																												
Menn	53	2	6	4	4	6	17	1	2	3	8	-	Kvinner	61	6	7	3	6	3	18	1	6	3	7	1	0210 Strøm	115	10	10	3	15	10	32	15	5	4	6	5	Menn	58	5	4	3	5	4	18	7	4	3	1	4	Kvinner	57	5	6	-	10	6	14	8	1	1	5	1	0211 Myrer	89	7	6	7	9	2	26	15	4	4	6	3	Menn	48	4	5	1	7	-	14	7	4	2	3	1	Kvinner	41	3	1	6	2	2	12	8	-	2	3	2	0212 Kirkeby	178	20	22	11	6	16	53	22	6	5	10	7	Menn	89	10	13	7	3	6	29	11	1	2	4	3	Kvinner	89	10	9	4	3	10	24	11	5	3	6	4	0213 Kirkerud	95	8	9	2	9	7	30	13	3	4	8	2	Menn	46	5	4	1	4	3	15	8	2	3	1	-	Kvinner	49	3	5	1	5	4	15	5	1	1	7	2	0214 Tøyen	467	33	72	45	40	20	163	66	17	3	4	4	Menn	254	16	47	25	26	11	76	37	10	-	4	2	Kvinner	213	17	25	20	14	9	87	29	7	3	-	2	0215 Tøyenhaugen	672	103	96	47	48	68	232	36	23	4	13	2	Menn	341	52	51	25	24	28	123	19	13	1	5	-	Kvinner	331	51	45	22	24	40	109	17	10	3	8	2	03 Rotnes	4441	378	555	356	415	288	1443	487	216	83	172	48	Menn	2252	194	294	176	211	155	709	259	116	36	85	17	Kvinner	2189	184	261	180	204	133	734	228	100	47	87	31	0302 Tumyrhaugen vest	400	32	62	28	35	16	149	45	12	4	10	7	Menn	217	20	35	16	19	9	72	26	9	2	5	4	Kvinner	183	12	27	12	16	7	77	19	3	2	5	3	0303 Tumyrhaugen øst	545	42	110	39	42	36	179	46	26	9	11	5	Menn	275	21	56	18	25	18	92	19	15	4	6	1	Kvinner	270	21	54	21	17	18	87	27	11	5	5	4	0304 Sørlihaugen	335	28	53	28	25	16	125	29	14	4	13	-	Menn	165	13	25	13	14	7	63	15	9	1	5	-	Kvinner	170	15	28	15	11	9	62	14	5	3	8	-	0305 Myrerskogen	457	29	44	52	53	18	153	58	25	5	17	3	Menn	238	11	25	31	29	10	76	33	11	2	10	-	Kvinner	219	18	19	21	24	8	77	25	14	3	7	3	0306 Utheim	425	25	55	37	37	16	137	55	23	10	21	9	Menn	218	18	32	14	20	11	61	33	12	3	12	2	Kvinner	207	7	23	23	17	5	76	22	11	7	9	7	0307 Rønningen	190	22	13	10	16	12	50	23	13	7	20	4	Menn	98	10	7	8	7	6	27	12	7	3	10	1	Kvinner	92	12	6	2	9	6	23	11	6	4	10	3	0308 Huseby	312	19	26	31	32	19	92	45	22	11	14	1	Menn	156	10	16	13	16	8	49	21	11	5	7	-	Kvinner	156	9	10	18	16	11	43	24	11	6	7	1	0309 Nygård	473	63	63	43	33	20	177	48	14	5	6	1	Menn	232	34	32	17	12	10	87	27	7	2	3	1	Kvinner	241	29	31	26	21	10	90	21	7	3	3	-	0310 Nedre Nygård	195	20	20	10	34	34	43	11	13	5	4	1	Menn	91	14	10	3	12	19	19	7	5	1	-	1	Kvinner	104	6	10	7	22	15	24	4	8	4	4	-	0311 Øvre Bjertnes	462	40	50	40	57	42	129	58	25	7	10	4	Menn	227	14	24	21	32	26	55	32	15	3	5	-	Kvinner	235	26	26	19	25	16	74	26	10	4	5	4	0312 Bjertnes	35	5	3	-	3	5	7	5	-	2	3	2	Menn	17	3	1	-	1	3	4	3	-	1	1	-	Kvinner	18	2	2	-	2	2	3	2	-	1	2	2	0313 Rotneshagen	275	27	23	19	19	17	90	34	13	9	18	6	Menn	137	12	10	11	9	10	43	16	7	5	9	5	Kvinner	138	15	13	8	10	7	47	18	6	4	9	1	0314 Sagerud	19	-	2	-	2	4	9	-	-	-	2	-	Menn	12	-	1	-	2	2	6	-	-	-	1	-	Kvinner	7	-	1	-	-	2	3	-	-	-	1	-																																																																																																																																																																									
Kvinner	61	6	7	3	6	3	18	1	6	3	7	1	0210 Strøm	115	10	10	3	15	10	32	15	5	4	6	5	Menn	58	5	4	3	5	4	18	7	4	3	1	4	Kvinner	57	5	6	-	10	6	14	8	1	1	5	1	0211 Myrer	89	7	6	7	9	2	26	15	4	4	6	3	Menn	48	4	5	1	7	-	14	7	4	2	3	1	Kvinner	41	3	1	6	2	2	12	8	-	2	3	2	0212 Kirkeby	178	20	22	11	6	16	53	22	6	5	10	7	Menn	89	10	13	7	3	6	29	11	1	2	4	3	Kvinner	89	10	9	4	3	10	24	11	5	3	6	4	0213 Kirkerud	95	8	9	2	9	7	30	13	3	4	8	2	Menn	46	5	4	1	4	3	15	8	2	3	1	-	Kvinner	49	3	5	1	5	4	15	5	1	1	7	2	0214 Tøyen	467	33	72	45	40	20	163	66	17	3	4	4	Menn	254	16	47	25	26	11	76	37	10	-	4	2	Kvinner	213	17	25	20	14	9	87	29	7	3	-	2	0215 Tøyenhaugen	672	103	96	47	48	68	232	36	23	4	13	2	Menn	341	52	51	25	24	28	123	19	13	1	5	-	Kvinner	331	51	45	22	24	40	109	17	10	3	8	2	03 Rotnes	4441	378	555	356	415	288	1443	487	216	83	172	48	Menn	2252	194	294	176	211	155	709	259	116	36	85	17	Kvinner	2189	184	261	180	204	133	734	228	100	47	87	31	0302 Tumyrhaugen vest	400	32	62	28	35	16	149	45	12	4	10	7	Menn	217	20	35	16	19	9	72	26	9	2	5	4	Kvinner	183	12	27	12	16	7	77	19	3	2	5	3	0303 Tumyrhaugen øst	545	42	110	39	42	36	179	46	26	9	11	5	Menn	275	21	56	18	25	18	92	19	15	4	6	1	Kvinner	270	21	54	21	17	18	87	27	11	5	5	4	0304 Sørlihaugen	335	28	53	28	25	16	125	29	14	4	13	-	Menn	165	13	25	13	14	7	63	15	9	1	5	-	Kvinner	170	15	28	15	11	9	62	14	5	3	8	-	0305 Myrerskogen	457	29	44	52	53	18	153	58	25	5	17	3	Menn	238	11	25	31	29	10	76	33	11	2	10	-	Kvinner	219	18	19	21	24	8	77	25	14	3	7	3	0306 Utheim	425	25	55	37	37	16	137	55	23	10	21	9	Menn	218	18	32	14	20	11	61	33	12	3	12	2	Kvinner	207	7	23	23	17	5	76	22	11	7	9	7	0307 Rønningen	190	22	13	10	16	12	50	23	13	7	20	4	Menn	98	10	7	8	7	6	27	12	7	3	10	1	Kvinner	92	12	6	2	9	6	23	11	6	4	10	3	0308 Huseby	312	19	26	31	32	19	92	45	22	11	14	1	Menn	156	10	16	13	16	8	49	21	11	5	7	-	Kvinner	156	9	10	18	16	11	43	24	11	6	7	1	0309 Nygård	473	63	63	43	33	20	177	48	14	5	6	1	Menn	232	34	32	17	12	10	87	27	7	2	3	1	Kvinner	241	29	31	26	21	10	90	21	7	3	3	-	0310 Nedre Nygård	195	20	20	10	34	34	43	11	13	5	4	1	Menn	91	14	10	3	12	19	19	7	5	1	-	1	Kvinner	104	6	10	7	22	15	24	4	8	4	4	-	0311 Øvre Bjertnes	462	40	50	40	57	42	129	58	25	7	10	4	Menn	227	14	24	21	32	26	55	32	15	3	5	-	Kvinner	235	26	26	19	25	16	74	26	10	4	5	4	0312 Bjertnes	35	5	3	-	3	5	7	5	-	2	3	2	Menn	17	3	1	-	1	3	4	3	-	1	1	-	Kvinner	18	2	2	-	2	2	3	2	-	1	2	2	0313 Rotneshagen	275	27	23	19	19	17	90	34	13	9	18	6	Menn	137	12	10	11	9	10	43	16	7	5	9	5	Kvinner	138	15	13	8	10	7	47	18	6	4	9	1	0314 Sagerud	19	-	2	-	2	4	9	-	-	-	2	-	Menn	12	-	1	-	2	2	6	-	-	-	1	-	Kvinner	7	-	1	-	-	2	3	-	-	-	1	-																																																																																																																																																																																						
0210 Strøm	115	10	10	3	15	10	32	15	5	4	6	5	Menn	58	5	4	3	5	4	18	7	4	3	1	4	Kvinner	57	5	6	-	10	6	14	8	1	1	5	1	0211 Myrer	89	7	6	7	9	2	26	15	4	4	6	3	Menn	48	4	5	1	7	-	14	7	4	2	3	1	Kvinner	41	3	1	6	2	2	12	8	-	2	3	2	0212 Kirkeby	178	20	22	11	6	16	53	22	6	5	10	7	Menn	89	10	13	7	3	6	29	11	1	2	4	3	Kvinner	89	10	9	4	3	10	24	11	5	3	6	4	0213 Kirkerud	95	8	9	2	9	7	30	13	3	4	8	2	Menn	46	5	4	1	4	3	15	8	2	3	1	-	Kvinner	49	3	5	1	5	4	15	5	1	1	7	2	0214 Tøyen	467	33	72	45	40	20	163	66	17	3	4	4	Menn	254	16	47	25	26	11	76	37	10	-	4	2	Kvinner	213	17	25	20	14	9	87	29	7	3	-	2	0215 Tøyenhaugen	672	103	96	47	48	68	232	36	23	4	13	2	Menn	341	52	51	25	24	28	123	19	13	1	5	-	Kvinner	331	51	45	22	24	40	109	17	10	3	8	2	03 Rotnes	4441	378	555	356	415	288	1443	487	216	83	172	48	Menn	2252	194	294	176	211	155	709	259	116	36	85	17	Kvinner	2189	184	261	180	204	133	734	228	100	47	87	31	0302 Tumyrhaugen vest	400	32	62	28	35	16	149	45	12	4	10	7	Menn	217	20	35	16	19	9	72	26	9	2	5	4	Kvinner	183	12	27	12	16	7	77	19	3	2	5	3	0303 Tumyrhaugen øst	545	42	110	39	42	36	179	46	26	9	11	5	Menn	275	21	56	18	25	18	92	19	15	4	6	1	Kvinner	270	21	54	21	17	18	87	27	11	5	5	4	0304 Sørlihaugen	335	28	53	28	25	16	125	29	14	4	13	-	Menn	165	13	25	13	14	7	63	15	9	1	5	-	Kvinner	170	15	28	15	11	9	62	14	5	3	8	-	0305 Myrerskogen	457	29	44	52	53	18	153	58	25	5	17	3	Menn	238	11	25	31	29	10	76	33	11	2	10	-	Kvinner	219	18	19	21	24	8	77	25	14	3	7	3	0306 Utheim	425	25	55	37	37	16	137	55	23	10	21	9	Menn	218	18	32	14	20	11	61	33	12	3	12	2	Kvinner	207	7	23	23	17	5	76	22	11	7	9	7	0307 Rønningen	190	22	13	10	16	12	50	23	13	7	20	4	Menn	98	10	7	8	7	6	27	12	7	3	10	1	Kvinner	92	12	6	2	9	6	23	11	6	4	10	3	0308 Huseby	312	19	26	31	32	19	92	45	22	11	14	1	Menn	156	10	16	13	16	8	49	21	11	5	7	-	Kvinner	156	9	10	18	16	11	43	24	11	6	7	1	0309 Nygård	473	63	63	43	33	20	177	48	14	5	6	1	Menn	232	34	32	17	12	10	87	27	7	2	3	1	Kvinner	241	29	31	26	21	10	90	21	7	3	3	-	0310 Nedre Nygård	195	20	20	10	34	34	43	11	13	5	4	1	Menn	91	14	10	3	12	19	19	7	5	1	-	1	Kvinner	104	6	10	7	22	15	24	4	8	4	4	-	0311 Øvre Bjertnes	462	40	50	40	57	42	129	58	25	7	10	4	Menn	227	14	24	21	32	26	55	32	15	3	5	-	Kvinner	235	26	26	19	25	16	74	26	10	4	5	4	0312 Bjertnes	35	5	3	-	3	5	7	5	-	2	3	2	Menn	17	3	1	-	1	3	4	3	-	1	1	-	Kvinner	18	2	2	-	2	2	3	2	-	1	2	2	0313 Rotneshagen	275	27	23	19	19	17	90	34	13	9	18	6	Menn	137	12	10	11	9	10	43	16	7	5	9	5	Kvinner	138	15	13	8	10	7	47	18	6	4	9	1	0314 Sagerud	19	-	2	-	2	4	9	-	-	-	2	-	Menn	12	-	1	-	2	2	6	-	-	-	1	-	Kvinner	7	-	1	-	-	2	3	-	-	-	1	-																																																																																																																																																																																																			
Menn	58	5	4	3	5	4	18	7	4	3	1	4	Kvinner	57	5	6	-	10	6	14	8	1	1	5	1	0211 Myrer	89	7	6	7	9	2	26	15	4	4	6	3	Menn	48	4	5	1	7	-	14	7	4	2	3	1	Kvinner	41	3	1	6	2	2	12	8	-	2	3	2	0212 Kirkeby	178	20	22	11	6	16	53	22	6	5	10	7	Menn	89	10	13	7	3	6	29	11	1	2	4	3	Kvinner	89	10	9	4	3	10	24	11	5	3	6	4	0213 Kirkerud	95	8	9	2	9	7	30	13	3	4	8	2	Menn	46	5	4	1	4	3	15	8	2	3	1	-	Kvinner	49	3	5	1	5	4	15	5	1	1	7	2	0214 Tøyen	467	33	72	45	40	20	163	66	17	3	4	4	Menn	254	16	47	25	26	11	76	37	10	-	4	2	Kvinner	213	17	25	20	14	9	87	29	7	3	-	2	0215 Tøyenhaugen	672	103	96	47	48	68	232	36	23	4	13	2	Menn	341	52	51	25	24	28	123	19	13	1	5	-	Kvinner	331	51	45	22	24	40	109	17	10	3	8	2	03 Rotnes	4441	378	555	356	415	288	1443	487	216	83	172	48	Menn	2252	194	294	176	211	155	709	259	116	36	85	17	Kvinner	2189	184	261	180	204	133	734	228	100	47	87	31	0302 Tumyrhaugen vest	400	32	62	28	35	16	149	45	12	4	10	7	Menn	217	20	35	16	19	9	72	26	9	2	5	4	Kvinner	183	12	27	12	16	7	77	19	3	2	5	3	0303 Tumyrhaugen øst	545	42	110	39	42	36	179	46	26	9	11	5	Menn	275	21	56	18	25	18	92	19	15	4	6	1	Kvinner	270	21	54	21	17	18	87	27	11	5	5	4	0304 Sørlihaugen	335	28	53	28	25	16	125	29	14	4	13	-	Menn	165	13	25	13	14	7	63	15	9	1	5	-	Kvinner	170	15	28	15	11	9	62	14	5	3	8	-	0305 Myrerskogen	457	29	44	52	53	18	153	58	25	5	17	3	Menn	238	11	25	31	29	10	76	33	11	2	10	-	Kvinner	219	18	19	21	24	8	77	25	14	3	7	3	0306 Utheim	425	25	55	37	37	16	137	55	23	10	21	9	Menn	218	18	32	14	20	11	61	33	12	3	12	2	Kvinner	207	7	23	23	17	5	76	22	11	7	9	7	0307 Rønningen	190	22	13	10	16	12	50	23	13	7	20	4	Menn	98	10	7	8	7	6	27	12	7	3	10	1	Kvinner	92	12	6	2	9	6	23	11	6	4	10	3	0308 Huseby	312	19	26	31	32	19	92	45	22	11	14	1	Menn	156	10	16	13	16	8	49	21	11	5	7	-	Kvinner	156	9	10	18	16	11	43	24	11	6	7	1	0309 Nygård	473	63	63	43	33	20	177	48	14	5	6	1	Menn	232	34	32	17	12	10	87	27	7	2	3	1	Kvinner	241	29	31	26	21	10	90	21	7	3	3	-	0310 Nedre Nygård	195	20	20	10	34	34	43	11	13	5	4	1	Menn	91	14	10	3	12	19	19	7	5	1	-	1	Kvinner	104	6	10	7	22	15	24	4	8	4	4	-	0311 Øvre Bjertnes	462	40	50	40	57	42	129	58	25	7	10	4	Menn	227	14	24	21	32	26	55	32	15	3	5	-	Kvinner	235	26	26	19	25	16	74	26	10	4	5	4	0312 Bjertnes	35	5	3	-	3	5	7	5	-	2	3	2	Menn	17	3	1	-	1	3	4	3	-	1	1	-	Kvinner	18	2	2	-	2	2	3	2	-	1	2	2	0313 Rotneshagen	275	27	23	19	19	17	90	34	13	9	18	6	Menn	137	12	10	11	9	10	43	16	7	5	9	5	Kvinner	138	15	13	8	10	7	47	18	6	4	9	1	0314 Sagerud	19	-	2	-	2	4	9	-	-	-	2	-	Menn	12	-	1	-	2	2	6	-	-	-	1	-	Kvinner	7	-	1	-	-	2	3	-	-	-	1	-																																																																																																																																																																																																																
Kvinner	57	5	6	-	10	6	14	8	1	1	5	1	0211 Myrer	89	7	6	7	9	2	26	15	4	4	6	3	Menn	48	4	5	1	7	-	14	7	4	2	3	1	Kvinner	41	3	1	6	2	2	12	8	-	2	3	2	0212 Kirkeby	178	20	22	11	6	16	53	22	6	5	10	7	Menn	89	10	13	7	3	6	29	11	1	2	4	3	Kvinner	89	10	9	4	3	10	24	11	5	3	6	4	0213 Kirkerud	95	8	9	2	9	7	30	13	3	4	8	2	Menn	46	5	4	1	4	3	15	8	2	3	1	-	Kvinner	49	3	5	1	5	4	15	5	1	1	7	2	0214 Tøyen	467	33	72	45	40	20	163	66	17	3	4	4	Menn	254	16	47	25	26	11	76	37	10	-	4	2	Kvinner	213	17	25	20	14	9	87	29	7	3	-	2	0215 Tøyenhaugen	672	103	96	47	48	68	232	36	23	4	13	2	Menn	341	52	51	25	24	28	123	19	13	1	5	-	Kvinner	331	51	45	22	24	40	109	17	10	3	8	2	03 Rotnes	4441	378	555	356	415	288	1443	487	216	83	172	48	Menn	2252	194	294	176	211	155	709	259	116	36	85	17	Kvinner	2189	184	261	180	204	133	734	228	100	47	87	31	0302 Tumyrhaugen vest	400	32	62	28	35	16	149	45	12	4	10	7	Menn	217	20	35	16	19	9	72	26	9	2	5	4	Kvinner	183	12	27	12	16	7	77	19	3	2	5	3	0303 Tumyrhaugen øst	545	42	110	39	42	36	179	46	26	9	11	5	Menn	275	21	56	18	25	18	92	19	15	4	6	1	Kvinner	270	21	54	21	17	18	87	27	11	5	5	4	0304 Sørlihaugen	335	28	53	28	25	16	125	29	14	4	13	-	Menn	165	13	25	13	14	7	63	15	9	1	5	-	Kvinner	170	15	28	15	11	9	62	14	5	3	8	-	0305 Myrerskogen	457	29	44	52	53	18	153	58	25	5	17	3	Menn	238	11	25	31	29	10	76	33	11	2	10	-	Kvinner	219	18	19	21	24	8	77	25	14	3	7	3	0306 Utheim	425	25	55	37	37	16	137	55	23	10	21	9	Menn	218	18	32	14	20	11	61	33	12	3	12	2	Kvinner	207	7	23	23	17	5	76	22	11	7	9	7	0307 Rønningen	190	22	13	10	16	12	50	23	13	7	20	4	Menn	98	10	7	8	7	6	27	12	7	3	10	1	Kvinner	92	12	6	2	9	6	23	11	6	4	10	3	0308 Huseby	312	19	26	31	32	19	92	45	22	11	14	1	Menn	156	10	16	13	16	8	49	21	11	5	7	-	Kvinner	156	9	10	18	16	11	43	24	11	6	7	1	0309 Nygård	473	63	63	43	33	20	177	48	14	5	6	1	Menn	232	34	32	17	12	10	87	27	7	2	3	1	Kvinner	241	29	31	26	21	10	90	21	7	3	3	-	0310 Nedre Nygård	195	20	20	10	34	34	43	11	13	5	4	1	Menn	91	14	10	3	12	19	19	7	5	1	-	1	Kvinner	104	6	10	7	22	15	24	4	8	4	4	-	0311 Øvre Bjertnes	462	40	50	40	57	42	129	58	25	7	10	4	Menn	227	14	24	21	32	26	55	32	15	3	5	-	Kvinner	235	26	26	19	25	16	74	26	10	4	5	4	0312 Bjertnes	35	5	3	-	3	5	7	5	-	2	3	2	Menn	17	3	1	-	1	3	4	3	-	1	1	-	Kvinner	18	2	2	-	2	2	3	2	-	1	2	2	0313 Rotneshagen	275	27	23	19	19	17	90	34	13	9	18	6	Menn	137	12	10	11	9	10	43	16	7	5	9	5	Kvinner	138	15	13	8	10	7	47	18	6	4	9	1	0314 Sagerud	19	-	2	-	2	4	9	-	-	-	2	-	Menn	12	-	1	-	2	2	6	-	-	-	1	-	Kvinner	7	-	1	-	-	2	3	-	-	-	1	-																																																																																																																																																																																																																													
0211 Myrer	89	7	6	7	9	2	26	15	4	4	6	3	Menn	48	4	5	1	7	-	14	7	4	2	3	1	Kvinner	41	3	1	6	2	2	12	8	-	2	3	2	0212 Kirkeby	178	20	22	11	6	16	53	22	6	5	10	7	Menn	89	10	13	7	3	6	29	11	1	2	4	3	Kvinner	89	10	9	4	3	10	24	11	5	3	6	4	0213 Kirkerud	95	8	9	2	9	7	30	13	3	4	8	2	Menn	46	5	4	1	4	3	15	8	2	3	1	-	Kvinner	49	3	5	1	5	4	15	5	1	1	7	2	0214 Tøyen	467	33	72	45	40	20	163	66	17	3	4	4	Menn	254	16	47	25	26	11	76	37	10	-	4	2	Kvinner	213	17	25	20	14	9	87	29	7	3	-	2	0215 Tøyenhaugen	672	103	96	47	48	68	232	36	23	4	13	2	Menn	341	52	51	25	24	28	123	19	13	1	5	-	Kvinner	331	51	45	22	24	40	109	17	10	3	8	2	03 Rotnes	4441	378	555	356	415	288	1443	487	216	83	172	48	Menn	2252	194	294	176	211	155	709	259	116	36	85	17	Kvinner	2189	184	261	180	204	133	734	228	100	47	87	31	0302 Tumyrhaugen vest	400	32	62	28	35	16	149	45	12	4	10	7	Menn	217	20	35	16	19	9	72	26	9	2	5	4	Kvinner	183	12	27	12	16	7	77	19	3	2	5	3	0303 Tumyrhaugen øst	545	42	110	39	42	36	179	46	26	9	11	5	Menn	275	21	56	18	25	18	92	19	15	4	6	1	Kvinner	270	21	54	21	17	18	87	27	11	5	5	4	0304 Sørlihaugen	335	28	53	28	25	16	125	29	14	4	13	-	Menn	165	13	25	13	14	7	63	15	9	1	5	-	Kvinner	170	15	28	15	11	9	62	14	5	3	8	-	0305 Myrerskogen	457	29	44	52	53	18	153	58	25	5	17	3	Menn	238	11	25	31	29	10	76	33	11	2	10	-	Kvinner	219	18	19	21	24	8	77	25	14	3	7	3	0306 Utheim	425	25	55	37	37	16	137	55	23	10	21	9	Menn	218	18	32	14	20	11	61	33	12	3	12	2	Kvinner	207	7	23	23	17	5	76	22	11	7	9	7	0307 Rønningen	190	22	13	10	16	12	50	23	13	7	20	4	Menn	98	10	7	8	7	6	27	12	7	3	10	1	Kvinner	92	12	6	2	9	6	23	11	6	4	10	3	0308 Huseby	312	19	26	31	32	19	92	45	22	11	14	1	Menn	156	10	16	13	16	8	49	21	11	5	7	-	Kvinner	156	9	10	18	16	11	43	24	11	6	7	1	0309 Nygård	473	63	63	43	33	20	177	48	14	5	6	1	Menn	232	34	32	17	12	10	87	27	7	2	3	1	Kvinner	241	29	31	26	21	10	90	21	7	3	3	-	0310 Nedre Nygård	195	20	20	10	34	34	43	11	13	5	4	1	Menn	91	14	10	3	12	19	19	7	5	1	-	1	Kvinner	104	6	10	7	22	15	24	4	8	4	4	-	0311 Øvre Bjertnes	462	40	50	40	57	42	129	58	25	7	10	4	Menn	227	14	24	21	32	26	55	32	15	3	5	-	Kvinner	235	26	26	19	25	16	74	26	10	4	5	4	0312 Bjertnes	35	5	3	-	3	5	7	5	-	2	3	2	Menn	17	3	1	-	1	3	4	3	-	1	1	-	Kvinner	18	2	2	-	2	2	3	2	-	1	2	2	0313 Rotneshagen	275	27	23	19	19	17	90	34	13	9	18	6	Menn	137	12	10	11	9	10	43	16	7	5	9	5	Kvinner	138	15	13	8	10	7	47	18	6	4	9	1	0314 Sagerud	19	-	2	-	2	4	9	-	-	-	2	-	Menn	12	-	1	-	2	2	6	-	-	-	1	-	Kvinner	7	-	1	-	-	2	3	-	-	-	1	-																																																																																																																																																																																																																																										
Menn	48	4	5	1	7	-	14	7	4	2	3	1	Kvinner	41	3	1	6	2	2	12	8	-	2	3	2	0212 Kirkeby	178	20	22	11	6	16	53	22	6	5	10	7	Menn	89	10	13	7	3	6	29	11	1	2	4	3	Kvinner	89	10	9	4	3	10	24	11	5	3	6	4	0213 Kirkerud	95	8	9	2	9	7	30	13	3	4	8	2	Menn	46	5	4	1	4	3	15	8	2	3	1	-	Kvinner	49	3	5	1	5	4	15	5	1	1	7	2	0214 Tøyen	467	33	72	45	40	20	163	66	17	3	4	4	Menn	254	16	47	25	26	11	76	37	10	-	4	2	Kvinner	213	17	25	20	14	9	87	29	7	3	-	2	0215 Tøyenhaugen	672	103	96	47	48	68	232	36	23	4	13	2	Menn	341	52	51	25	24	28	123	19	13	1	5	-	Kvinner	331	51	45	22	24	40	109	17	10	3	8	2	03 Rotnes	4441	378	555	356	415	288	1443	487	216	83	172	48	Menn	2252	194	294	176	211	155	709	259	116	36	85	17	Kvinner	2189	184	261	180	204	133	734	228	100	47	87	31	0302 Tumyrhaugen vest	400	32	62	28	35	16	149	45	12	4	10	7	Menn	217	20	35	16	19	9	72	26	9	2	5	4	Kvinner	183	12	27	12	16	7	77	19	3	2	5	3	0303 Tumyrhaugen øst	545	42	110	39	42	36	179	46	26	9	11	5	Menn	275	21	56	18	25	18	92	19	15	4	6	1	Kvinner	270	21	54	21	17	18	87	27	11	5	5	4	0304 Sørlihaugen	335	28	53	28	25	16	125	29	14	4	13	-	Menn	165	13	25	13	14	7	63	15	9	1	5	-	Kvinner	170	15	28	15	11	9	62	14	5	3	8	-	0305 Myrerskogen	457	29	44	52	53	18	153	58	25	5	17	3	Menn	238	11	25	31	29	10	76	33	11	2	10	-	Kvinner	219	18	19	21	24	8	77	25	14	3	7	3	0306 Utheim	425	25	55	37	37	16	137	55	23	10	21	9	Menn	218	18	32	14	20	11	61	33	12	3	12	2	Kvinner	207	7	23	23	17	5	76	22	11	7	9	7	0307 Rønningen	190	22	13	10	16	12	50	23	13	7	20	4	Menn	98	10	7	8	7	6	27	12	7	3	10	1	Kvinner	92	12	6	2	9	6	23	11	6	4	10	3	0308 Huseby	312	19	26	31	32	19	92	45	22	11	14	1	Menn	156	10	16	13	16	8	49	21	11	5	7	-	Kvinner	156	9	10	18	16	11	43	24	11	6	7	1	0309 Nygård	473	63	63	43	33	20	177	48	14	5	6	1	Menn	232	34	32	17	12	10	87	27	7	2	3	1	Kvinner	241	29	31	26	21	10	90	21	7	3	3	-	0310 Nedre Nygård	195	20	20	10	34	34	43	11	13	5	4	1	Menn	91	14	10	3	12	19	19	7	5	1	-	1	Kvinner	104	6	10	7	22	15	24	4	8	4	4	-	0311 Øvre Bjertnes	462	40	50	40	57	42	129	58	25	7	10	4	Menn	227	14	24	21	32	26	55	32	15	3	5	-	Kvinner	235	26	26	19	25	16	74	26	10	4	5	4	0312 Bjertnes	35	5	3	-	3	5	7	5	-	2	3	2	Menn	17	3	1	-	1	3	4	3	-	1	1	-	Kvinner	18	2	2	-	2	2	3	2	-	1	2	2	0313 Rotneshagen	275	27	23	19	19	17	90	34	13	9	18	6	Menn	137	12	10	11	9	10	43	16	7	5	9	5	Kvinner	138	15	13	8	10	7	47	18	6	4	9	1	0314 Sagerud	19	-	2	-	2	4	9	-	-	-	2	-	Menn	12	-	1	-	2	2	6	-	-	-	1	-	Kvinner	7	-	1	-	-	2	3	-	-	-	1	-																																																																																																																																																																																																																																																							
Kvinner	41	3	1	6	2	2	12	8	-	2	3	2	0212 Kirkeby	178	20	22	11	6	16	53	22	6	5	10	7	Menn	89	10	13	7	3	6	29	11	1	2	4	3	Kvinner	89	10	9	4	3	10	24	11	5	3	6	4	0213 Kirkerud	95	8	9	2	9	7	30	13	3	4	8	2	Menn	46	5	4	1	4	3	15	8	2	3	1	-	Kvinner	49	3	5	1	5	4	15	5	1	1	7	2	0214 Tøyen	467	33	72	45	40	20	163	66	17	3	4	4	Menn	254	16	47	25	26	11	76	37	10	-	4	2	Kvinner	213	17	25	20	14	9	87	29	7	3	-	2	0215 Tøyenhaugen	672	103	96	47	48	68	232	36	23	4	13	2	Menn	341	52	51	25	24	28	123	19	13	1	5	-	Kvinner	331	51	45	22	24	40	109	17	10	3	8	2	03 Rotnes	4441	378	555	356	415	288	1443	487	216	83	172	48	Menn	2252	194	294	176	211	155	709	259	116	36	85	17	Kvinner	2189	184	261	180	204	133	734	228	100	47	87	31	0302 Tumyrhaugen vest	400	32	62	28	35	16	149	45	12	4	10	7	Menn	217	20	35	16	19	9	72	26	9	2	5	4	Kvinner	183	12	27	12	16	7	77	19	3	2	5	3	0303 Tumyrhaugen øst	545	42	110	39	42	36	179	46	26	9	11	5	Menn	275	21	56	18	25	18	92	19	15	4	6	1	Kvinner	270	21	54	21	17	18	87	27	11	5	5	4	0304 Sørlihaugen	335	28	53	28	25	16	125	29	14	4	13	-	Menn	165	13	25	13	14	7	63	15	9	1	5	-	Kvinner	170	15	28	15	11	9	62	14	5	3	8	-	0305 Myrerskogen	457	29	44	52	53	18	153	58	25	5	17	3	Menn	238	11	25	31	29	10	76	33	11	2	10	-	Kvinner	219	18	19	21	24	8	77	25	14	3	7	3	0306 Utheim	425	25	55	37	37	16	137	55	23	10	21	9	Menn	218	18	32	14	20	11	61	33	12	3	12	2	Kvinner	207	7	23	23	17	5	76	22	11	7	9	7	0307 Rønningen	190	22	13	10	16	12	50	23	13	7	20	4	Menn	98	10	7	8	7	6	27	12	7	3	10	1	Kvinner	92	12	6	2	9	6	23	11	6	4	10	3	0308 Huseby	312	19	26	31	32	19	92	45	22	11	14	1	Menn	156	10	16	13	16	8	49	21	11	5	7	-	Kvinner	156	9	10	18	16	11	43	24	11	6	7	1	0309 Nygård	473	63	63	43	33	20	177	48	14	5	6	1	Menn	232	34	32	17	12	10	87	27	7	2	3	1	Kvinner	241	29	31	26	21	10	90	21	7	3	3	-	0310 Nedre Nygård	195	20	20	10	34	34	43	11	13	5	4	1	Menn	91	14	10	3	12	19	19	7	5	1	-	1	Kvinner	104	6	10	7	22	15	24	4	8	4	4	-	0311 Øvre Bjertnes	462	40	50	40	57	42	129	58	25	7	10	4	Menn	227	14	24	21	32	26	55	32	15	3	5	-	Kvinner	235	26	26	19	25	16	74	26	10	4	5	4	0312 Bjertnes	35	5	3	-	3	5	7	5	-	2	3	2	Menn	17	3	1	-	1	3	4	3	-	1	1	-	Kvinner	18	2	2	-	2	2	3	2	-	1	2	2	0313 Rotneshagen	275	27	23	19	19	17	90	34	13	9	18	6	Menn	137	12	10	11	9	10	43	16	7	5	9	5	Kvinner	138	15	13	8	10	7	47	18	6	4	9	1	0314 Sagerud	19	-	2	-	2	4	9	-	-	-	2	-	Menn	12	-	1	-	2	2	6	-	-	-	1	-	Kvinner	7	-	1	-	-	2	3	-	-	-	1	-																																																																																																																																																																																																																																																																				
0212 Kirkeby	178	20	22	11	6	16	53	22	6	5	10	7	Menn	89	10	13	7	3	6	29	11	1	2	4	3	Kvinner	89	10	9	4	3	10	24	11	5	3	6	4	0213 Kirkerud	95	8	9	2	9	7	30	13	3	4	8	2	Menn	46	5	4	1	4	3	15	8	2	3	1	-	Kvinner	49	3	5	1	5	4	15	5	1	1	7	2	0214 Tøyen	467	33	72	45	40	20	163	66	17	3	4	4	Menn	254	16	47	25	26	11	76	37	10	-	4	2	Kvinner	213	17	25	20	14	9	87	29	7	3	-	2	0215 Tøyenhaugen	672	103	96	47	48	68	232	36	23	4	13	2	Menn	341	52	51	25	24	28	123	19	13	1	5	-	Kvinner	331	51	45	22	24	40	109	17	10	3	8	2	03 Rotnes	4441	378	555	356	415	288	1443	487	216	83	172	48	Menn	2252	194	294	176	211	155	709	259	116	36	85	17	Kvinner	2189	184	261	180	204	133	734	228	100	47	87	31	0302 Tumyrhaugen vest	400	32	62	28	35	16	149	45	12	4	10	7	Menn	217	20	35	16	19	9	72	26	9	2	5	4	Kvinner	183	12	27	12	16	7	77	19	3	2	5	3	0303 Tumyrhaugen øst	545	42	110	39	42	36	179	46	26	9	11	5	Menn	275	21	56	18	25	18	92	19	15	4	6	1	Kvinner	270	21	54	21	17	18	87	27	11	5	5	4	0304 Sørlihaugen	335	28	53	28	25	16	125	29	14	4	13	-	Menn	165	13	25	13	14	7	63	15	9	1	5	-	Kvinner	170	15	28	15	11	9	62	14	5	3	8	-	0305 Myrerskogen	457	29	44	52	53	18	153	58	25	5	17	3	Menn	238	11	25	31	29	10	76	33	11	2	10	-	Kvinner	219	18	19	21	24	8	77	25	14	3	7	3	0306 Utheim	425	25	55	37	37	16	137	55	23	10	21	9	Menn	218	18	32	14	20	11	61	33	12	3	12	2	Kvinner	207	7	23	23	17	5	76	22	11	7	9	7	0307 Rønningen	190	22	13	10	16	12	50	23	13	7	20	4	Menn	98	10	7	8	7	6	27	12	7	3	10	1	Kvinner	92	12	6	2	9	6	23	11	6	4	10	3	0308 Huseby	312	19	26	31	32	19	92	45	22	11	14	1	Menn	156	10	16	13	16	8	49	21	11	5	7	-	Kvinner	156	9	10	18	16	11	43	24	11	6	7	1	0309 Nygård	473	63	63	43	33	20	177	48	14	5	6	1	Menn	232	34	32	17	12	10	87	27	7	2	3	1	Kvinner	241	29	31	26	21	10	90	21	7	3	3	-	0310 Nedre Nygård	195	20	20	10	34	34	43	11	13	5	4	1	Menn	91	14	10	3	12	19	19	7	5	1	-	1	Kvinner	104	6	10	7	22	15	24	4	8	4	4	-	0311 Øvre Bjertnes	462	40	50	40	57	42	129	58	25	7	10	4	Menn	227	14	24	21	32	26	55	32	15	3	5	-	Kvinner	235	26	26	19	25	16	74	26	10	4	5	4	0312 Bjertnes	35	5	3	-	3	5	7	5	-	2	3	2	Menn	17	3	1	-	1	3	4	3	-	1	1	-	Kvinner	18	2	2	-	2	2	3	2	-	1	2	2	0313 Rotneshagen	275	27	23	19	19	17	90	34	13	9	18	6	Menn	137	12	10	11	9	10	43	16	7	5	9	5	Kvinner	138	15	13	8	10	7	47	18	6	4	9	1	0314 Sagerud	19	-	2	-	2	4	9	-	-	-	2	-	Menn	12	-	1	-	2	2	6	-	-	-	1	-	Kvinner	7	-	1	-	-	2	3	-	-	-	1	-																																																																																																																																																																																																																																																																																	
Menn	89	10	13	7	3	6	29	11	1	2	4	3	Kvinner	89	10	9	4	3	10	24	11	5	3	6	4	0213 Kirkerud	95	8	9	2	9	7	30	13	3	4	8	2	Menn	46	5	4	1	4	3	15	8	2	3	1	-	Kvinner	49	3	5	1	5	4	15	5	1	1	7	2	0214 Tøyen	467	33	72	45	40	20	163	66	17	3	4	4	Menn	254	16	47	25	26	11	76	37	10	-	4	2	Kvinner	213	17	25	20	14	9	87	29	7	3	-	2	0215 Tøyenhaugen	672	103	96	47	48	68	232	36	23	4	13	2	Menn	341	52	51	25	24	28	123	19	13	1	5	-	Kvinner	331	51	45	22	24	40	109	17	10	3	8	2	03 Rotnes	4441	378	555	356	415	288	1443	487	216	83	172	48	Menn	2252	194	294	176	211	155	709	259	116	36	85	17	Kvinner	2189	184	261	180	204	133	734	228	100	47	87	31	0302 Tumyrhaugen vest	400	32	62	28	35	16	149	45	12	4	10	7	Menn	217	20	35	16	19	9	72	26	9	2	5	4	Kvinner	183	12	27	12	16	7	77	19	3	2	5	3	0303 Tumyrhaugen øst	545	42	110	39	42	36	179	46	26	9	11	5	Menn	275	21	56	18	25	18	92	19	15	4	6	1	Kvinner	270	21	54	21	17	18	87	27	11	5	5	4	0304 Sørlihaugen	335	28	53	28	25	16	125	29	14	4	13	-	Menn	165	13	25	13	14	7	63	15	9	1	5	-	Kvinner	170	15	28	15	11	9	62	14	5	3	8	-	0305 Myrerskogen	457	29	44	52	53	18	153	58	25	5	17	3	Menn	238	11	25	31	29	10	76	33	11	2	10	-	Kvinner	219	18	19	21	24	8	77	25	14	3	7	3	0306 Utheim	425	25	55	37	37	16	137	55	23	10	21	9	Menn	218	18	32	14	20	11	61	33	12	3	12	2	Kvinner	207	7	23	23	17	5	76	22	11	7	9	7	0307 Rønningen	190	22	13	10	16	12	50	23	13	7	20	4	Menn	98	10	7	8	7	6	27	12	7	3	10	1	Kvinner	92	12	6	2	9	6	23	11	6	4	10	3	0308 Huseby	312	19	26	31	32	19	92	45	22	11	14	1	Menn	156	10	16	13	16	8	49	21	11	5	7	-	Kvinner	156	9	10	18	16	11	43	24	11	6	7	1	0309 Nygård	473	63	63	43	33	20	177	48	14	5	6	1	Menn	232	34	32	17	12	10	87	27	7	2	3	1	Kvinner	241	29	31	26	21	10	90	21	7	3	3	-	0310 Nedre Nygård	195	20	20	10	34	34	43	11	13	5	4	1	Menn	91	14	10	3	12	19	19	7	5	1	-	1	Kvinner	104	6	10	7	22	15	24	4	8	4	4	-	0311 Øvre Bjertnes	462	40	50	40	57	42	129	58	25	7	10	4	Menn	227	14	24	21	32	26	55	32	15	3	5	-	Kvinner	235	26	26	19	25	16	74	26	10	4	5	4	0312 Bjertnes	35	5	3	-	3	5	7	5	-	2	3	2	Menn	17	3	1	-	1	3	4	3	-	1	1	-	Kvinner	18	2	2	-	2	2	3	2	-	1	2	2	0313 Rotneshagen	275	27	23	19	19	17	90	34	13	9	18	6	Menn	137	12	10	11	9	10	43	16	7	5	9	5	Kvinner	138	15	13	8	10	7	47	18	6	4	9	1	0314 Sagerud	19	-	2	-	2	4	9	-	-	-	2	-	Menn	12	-	1	-	2	2	6	-	-	-	1	-	Kvinner	7	-	1	-	-	2	3	-	-	-	1	-																																																																																																																																																																																																																																																																																														
Kvinner	89	10	9	4	3	10	24	11	5	3	6	4	0213 Kirkerud	95	8	9	2	9	7	30	13	3	4	8	2	Menn	46	5	4	1	4	3	15	8	2	3	1	-	Kvinner	49	3	5	1	5	4	15	5	1	1	7	2	0214 Tøyen	467	33	72	45	40	20	163	66	17	3	4	4	Menn	254	16	47	25	26	11	76	37	10	-	4	2	Kvinner	213	17	25	20	14	9	87	29	7	3	-	2	0215 Tøyenhaugen	672	103	96	47	48	68	232	36	23	4	13	2	Menn	341	52	51	25	24	28	123	19	13	1	5	-	Kvinner	331	51	45	22	24	40	109	17	10	3	8	2	03 Rotnes	4441	378	555	356	415	288	1443	487	216	83	172	48	Menn	2252	194	294	176	211	155	709	259	116	36	85	17	Kvinner	2189	184	261	180	204	133	734	228	100	47	87	31	0302 Tumyrhaugen vest	400	32	62	28	35	16	149	45	12	4	10	7	Menn	217	20	35	16	19	9	72	26	9	2	5	4	Kvinner	183	12	27	12	16	7	77	19	3	2	5	3	0303 Tumyrhaugen øst	545	42	110	39	42	36	179	46	26	9	11	5	Menn	275	21	56	18	25	18	92	19	15	4	6	1	Kvinner	270	21	54	21	17	18	87	27	11	5	5	4	0304 Sørlihaugen	335	28	53	28	25	16	125	29	14	4	13	-	Menn	165	13	25	13	14	7	63	15	9	1	5	-	Kvinner	170	15	28	15	11	9	62	14	5	3	8	-	0305 Myrerskogen	457	29	44	52	53	18	153	58	25	5	17	3	Menn	238	11	25	31	29	10	76	33	11	2	10	-	Kvinner	219	18	19	21	24	8	77	25	14	3	7	3	0306 Utheim	425	25	55	37	37	16	137	55	23	10	21	9	Menn	218	18	32	14	20	11	61	33	12	3	12	2	Kvinner	207	7	23	23	17	5	76	22	11	7	9	7	0307 Rønningen	190	22	13	10	16	12	50	23	13	7	20	4	Menn	98	10	7	8	7	6	27	12	7	3	10	1	Kvinner	92	12	6	2	9	6	23	11	6	4	10	3	0308 Huseby	312	19	26	31	32	19	92	45	22	11	14	1	Menn	156	10	16	13	16	8	49	21	11	5	7	-	Kvinner	156	9	10	18	16	11	43	24	11	6	7	1	0309 Nygård	473	63	63	43	33	20	177	48	14	5	6	1	Menn	232	34	32	17	12	10	87	27	7	2	3	1	Kvinner	241	29	31	26	21	10	90	21	7	3	3	-	0310 Nedre Nygård	195	20	20	10	34	34	43	11	13	5	4	1	Menn	91	14	10	3	12	19	19	7	5	1	-	1	Kvinner	104	6	10	7	22	15	24	4	8	4	4	-	0311 Øvre Bjertnes	462	40	50	40	57	42	129	58	25	7	10	4	Menn	227	14	24	21	32	26	55	32	15	3	5	-	Kvinner	235	26	26	19	25	16	74	26	10	4	5	4	0312 Bjertnes	35	5	3	-	3	5	7	5	-	2	3	2	Menn	17	3	1	-	1	3	4	3	-	1	1	-	Kvinner	18	2	2	-	2	2	3	2	-	1	2	2	0313 Rotneshagen	275	27	23	19	19	17	90	34	13	9	18	6	Menn	137	12	10	11	9	10	43	16	7	5	9	5	Kvinner	138	15	13	8	10	7	47	18	6	4	9	1	0314 Sagerud	19	-	2	-	2	4	9	-	-	-	2	-	Menn	12	-	1	-	2	2	6	-	-	-	1	-	Kvinner	7	-	1	-	-	2	3	-	-	-	1	-																																																																																																																																																																																																																																																																																																											
0213 Kirkerud	95	8	9	2	9	7	30	13	3	4	8	2	Menn	46	5	4	1	4	3	15	8	2	3	1	-	Kvinner	49	3	5	1	5	4	15	5	1	1	7	2	0214 Tøyen	467	33	72	45	40	20	163	66	17	3	4	4	Menn	254	16	47	25	26	11	76	37	10	-	4	2	Kvinner	213	17	25	20	14	9	87	29	7	3	-	2	0215 Tøyenhaugen	672	103	96	47	48	68	232	36	23	4	13	2	Menn	341	52	51	25	24	28	123	19	13	1	5	-	Kvinner	331	51	45	22	24	40	109	17	10	3	8	2	03 Rotnes	4441	378	555	356	415	288	1443	487	216	83	172	48	Menn	2252	194	294	176	211	155	709	259	116	36	85	17	Kvinner	2189	184	261	180	204	133	734	228	100	47	87	31	0302 Tumyrhaugen vest	400	32	62	28	35	16	149	45	12	4	10	7	Menn	217	20	35	16	19	9	72	26	9	2	5	4	Kvinner	183	12	27	12	16	7	77	19	3	2	5	3	0303 Tumyrhaugen øst	545	42	110	39	42	36	179	46	26	9	11	5	Menn	275	21	56	18	25	18	92	19	15	4	6	1	Kvinner	270	21	54	21	17	18	87	27	11	5	5	4	0304 Sørlihaugen	335	28	53	28	25	16	125	29	14	4	13	-	Menn	165	13	25	13	14	7	63	15	9	1	5	-	Kvinner	170	15	28	15	11	9	62	14	5	3	8	-	0305 Myrerskogen	457	29	44	52	53	18	153	58	25	5	17	3	Menn	238	11	25	31	29	10	76	33	11	2	10	-	Kvinner	219	18	19	21	24	8	77	25	14	3	7	3	0306 Utheim	425	25	55	37	37	16	137	55	23	10	21	9	Menn	218	18	32	14	20	11	61	33	12	3	12	2	Kvinner	207	7	23	23	17	5	76	22	11	7	9	7	0307 Rønningen	190	22	13	10	16	12	50	23	13	7	20	4	Menn	98	10	7	8	7	6	27	12	7	3	10	1	Kvinner	92	12	6	2	9	6	23	11	6	4	10	3	0308 Huseby	312	19	26	31	32	19	92	45	22	11	14	1	Menn	156	10	16	13	16	8	49	21	11	5	7	-	Kvinner	156	9	10	18	16	11	43	24	11	6	7	1	0309 Nygård	473	63	63	43	33	20	177	48	14	5	6	1	Menn	232	34	32	17	12	10	87	27	7	2	3	1	Kvinner	241	29	31	26	21	10	90	21	7	3	3	-	0310 Nedre Nygård	195	20	20	10	34	34	43	11	13	5	4	1	Menn	91	14	10	3	12	19	19	7	5	1	-	1	Kvinner	104	6	10	7	22	15	24	4	8	4	4	-	0311 Øvre Bjertnes	462	40	50	40	57	42	129	58	25	7	10	4	Menn	227	14	24	21	32	26	55	32	15	3	5	-	Kvinner	235	26	26	19	25	16	74	26	10	4	5	4	0312 Bjertnes	35	5	3	-	3	5	7	5	-	2	3	2	Menn	17	3	1	-	1	3	4	3	-	1	1	-	Kvinner	18	2	2	-	2	2	3	2	-	1	2	2	0313 Rotneshagen	275	27	23	19	19	17	90	34	13	9	18	6	Menn	137	12	10	11	9	10	43	16	7	5	9	5	Kvinner	138	15	13	8	10	7	47	18	6	4	9	1	0314 Sagerud	19	-	2	-	2	4	9	-	-	-	2	-	Menn	12	-	1	-	2	2	6	-	-	-	1	-	Kvinner	7	-	1	-	-	2	3	-	-	-	1	-																																																																																																																																																																																																																																																																																																																								
Menn	46	5	4	1	4	3	15	8	2	3	1	-	Kvinner	49	3	5	1	5	4	15	5	1	1	7	2	0214 Tøyen	467	33	72	45	40	20	163	66	17	3	4	4	Menn	254	16	47	25	26	11	76	37	10	-	4	2	Kvinner	213	17	25	20	14	9	87	29	7	3	-	2	0215 Tøyenhaugen	672	103	96	47	48	68	232	36	23	4	13	2	Menn	341	52	51	25	24	28	123	19	13	1	5	-	Kvinner	331	51	45	22	24	40	109	17	10	3	8	2	03 Rotnes	4441	378	555	356	415	288	1443	487	216	83	172	48	Menn	2252	194	294	176	211	155	709	259	116	36	85	17	Kvinner	2189	184	261	180	204	133	734	228	100	47	87	31	0302 Tumyrhaugen vest	400	32	62	28	35	16	149	45	12	4	10	7	Menn	217	20	35	16	19	9	72	26	9	2	5	4	Kvinner	183	12	27	12	16	7	77	19	3	2	5	3	0303 Tumyrhaugen øst	545	42	110	39	42	36	179	46	26	9	11	5	Menn	275	21	56	18	25	18	92	19	15	4	6	1	Kvinner	270	21	54	21	17	18	87	27	11	5	5	4	0304 Sørlihaugen	335	28	53	28	25	16	125	29	14	4	13	-	Menn	165	13	25	13	14	7	63	15	9	1	5	-	Kvinner	170	15	28	15	11	9	62	14	5	3	8	-	0305 Myrerskogen	457	29	44	52	53	18	153	58	25	5	17	3	Menn	238	11	25	31	29	10	76	33	11	2	10	-	Kvinner	219	18	19	21	24	8	77	25	14	3	7	3	0306 Utheim	425	25	55	37	37	16	137	55	23	10	21	9	Menn	218	18	32	14	20	11	61	33	12	3	12	2	Kvinner	207	7	23	23	17	5	76	22	11	7	9	7	0307 Rønningen	190	22	13	10	16	12	50	23	13	7	20	4	Menn	98	10	7	8	7	6	27	12	7	3	10	1	Kvinner	92	12	6	2	9	6	23	11	6	4	10	3	0308 Huseby	312	19	26	31	32	19	92	45	22	11	14	1	Menn	156	10	16	13	16	8	49	21	11	5	7	-	Kvinner	156	9	10	18	16	11	43	24	11	6	7	1	0309 Nygård	473	63	63	43	33	20	177	48	14	5	6	1	Menn	232	34	32	17	12	10	87	27	7	2	3	1	Kvinner	241	29	31	26	21	10	90	21	7	3	3	-	0310 Nedre Nygård	195	20	20	10	34	34	43	11	13	5	4	1	Menn	91	14	10	3	12	19	19	7	5	1	-	1	Kvinner	104	6	10	7	22	15	24	4	8	4	4	-	0311 Øvre Bjertnes	462	40	50	40	57	42	129	58	25	7	10	4	Menn	227	14	24	21	32	26	55	32	15	3	5	-	Kvinner	235	26	26	19	25	16	74	26	10	4	5	4	0312 Bjertnes	35	5	3	-	3	5	7	5	-	2	3	2	Menn	17	3	1	-	1	3	4	3	-	1	1	-	Kvinner	18	2	2	-	2	2	3	2	-	1	2	2	0313 Rotneshagen	275	27	23	19	19	17	90	34	13	9	18	6	Menn	137	12	10	11	9	10	43	16	7	5	9	5	Kvinner	138	15	13	8	10	7	47	18	6	4	9	1	0314 Sagerud	19	-	2	-	2	4	9	-	-	-	2	-	Menn	12	-	1	-	2	2	6	-	-	-	1	-	Kvinner	7	-	1	-	-	2	3	-	-	-	1	-																																																																																																																																																																																																																																																																																																																																					
Kvinner	49	3	5	1	5	4	15	5	1	1	7	2	0214 Tøyen	467	33	72	45	40	20	163	66	17	3	4	4	Menn	254	16	47	25	26	11	76	37	10	-	4	2	Kvinner	213	17	25	20	14	9	87	29	7	3	-	2	0215 Tøyenhaugen	672	103	96	47	48	68	232	36	23	4	13	2	Menn	341	52	51	25	24	28	123	19	13	1	5	-	Kvinner	331	51	45	22	24	40	109	17	10	3	8	2	03 Rotnes	4441	378	555	356	415	288	1443	487	216	83	172	48	Menn	2252	194	294	176	211	155	709	259	116	36	85	17	Kvinner	2189	184	261	180	204	133	734	228	100	47	87	31	0302 Tumyrhaugen vest	400	32	62	28	35	16	149	45	12	4	10	7	Menn	217	20	35	16	19	9	72	26	9	2	5	4	Kvinner	183	12	27	12	16	7	77	19	3	2	5	3	0303 Tumyrhaugen øst	545	42	110	39	42	36	179	46	26	9	11	5	Menn	275	21	56	18	25	18	92	19	15	4	6	1	Kvinner	270	21	54	21	17	18	87	27	11	5	5	4	0304 Sørlihaugen	335	28	53	28	25	16	125	29	14	4	13	-	Menn	165	13	25	13	14	7	63	15	9	1	5	-	Kvinner	170	15	28	15	11	9	62	14	5	3	8	-	0305 Myrerskogen	457	29	44	52	53	18	153	58	25	5	17	3	Menn	238	11	25	31	29	10	76	33	11	2	10	-	Kvinner	219	18	19	21	24	8	77	25	14	3	7	3	0306 Utheim	425	25	55	37	37	16	137	55	23	10	21	9	Menn	218	18	32	14	20	11	61	33	12	3	12	2	Kvinner	207	7	23	23	17	5	76	22	11	7	9	7	0307 Rønningen	190	22	13	10	16	12	50	23	13	7	20	4	Menn	98	10	7	8	7	6	27	12	7	3	10	1	Kvinner	92	12	6	2	9	6	23	11	6	4	10	3	0308 Huseby	312	19	26	31	32	19	92	45	22	11	14	1	Menn	156	10	16	13	16	8	49	21	11	5	7	-	Kvinner	156	9	10	18	16	11	43	24	11	6	7	1	0309 Nygård	473	63	63	43	33	20	177	48	14	5	6	1	Menn	232	34	32	17	12	10	87	27	7	2	3	1	Kvinner	241	29	31	26	21	10	90	21	7	3	3	-	0310 Nedre Nygård	195	20	20	10	34	34	43	11	13	5	4	1	Menn	91	14	10	3	12	19	19	7	5	1	-	1	Kvinner	104	6	10	7	22	15	24	4	8	4	4	-	0311 Øvre Bjertnes	462	40	50	40	57	42	129	58	25	7	10	4	Menn	227	14	24	21	32	26	55	32	15	3	5	-	Kvinner	235	26	26	19	25	16	74	26	10	4	5	4	0312 Bjertnes	35	5	3	-	3	5	7	5	-	2	3	2	Menn	17	3	1	-	1	3	4	3	-	1	1	-	Kvinner	18	2	2	-	2	2	3	2	-	1	2	2	0313 Rotneshagen	275	27	23	19	19	17	90	34	13	9	18	6	Menn	137	12	10	11	9	10	43	16	7	5	9	5	Kvinner	138	15	13	8	10	7	47	18	6	4	9	1	0314 Sagerud	19	-	2	-	2	4	9	-	-	-	2	-	Menn	12	-	1	-	2	2	6	-	-	-	1	-	Kvinner	7	-	1	-	-	2	3	-	-	-	1	-																																																																																																																																																																																																																																																																																																																																																		
0214 Tøyen	467	33	72	45	40	20	163	66	17	3	4	4	Menn	254	16	47	25	26	11	76	37	10	-	4	2	Kvinner	213	17	25	20	14	9	87	29	7	3	-	2	0215 Tøyenhaugen	672	103	96	47	48	68	232	36	23	4	13	2	Menn	341	52	51	25	24	28	123	19	13	1	5	-	Kvinner	331	51	45	22	24	40	109	17	10	3	8	2	03 Rotnes	4441	378	555	356	415	288	1443	487	216	83	172	48	Menn	2252	194	294	176	211	155	709	259	116	36	85	17	Kvinner	2189	184	261	180	204	133	734	228	100	47	87	31	0302 Tumyrhaugen vest	400	32	62	28	35	16	149	45	12	4	10	7	Menn	217	20	35	16	19	9	72	26	9	2	5	4	Kvinner	183	12	27	12	16	7	77	19	3	2	5	3	0303 Tumyrhaugen øst	545	42	110	39	42	36	179	46	26	9	11	5	Menn	275	21	56	18	25	18	92	19	15	4	6	1	Kvinner	270	21	54	21	17	18	87	27	11	5	5	4	0304 Sørlihaugen	335	28	53	28	25	16	125	29	14	4	13	-	Menn	165	13	25	13	14	7	63	15	9	1	5	-	Kvinner	170	15	28	15	11	9	62	14	5	3	8	-	0305 Myrerskogen	457	29	44	52	53	18	153	58	25	5	17	3	Menn	238	11	25	31	29	10	76	33	11	2	10	-	Kvinner	219	18	19	21	24	8	77	25	14	3	7	3	0306 Utheim	425	25	55	37	37	16	137	55	23	10	21	9	Menn	218	18	32	14	20	11	61	33	12	3	12	2	Kvinner	207	7	23	23	17	5	76	22	11	7	9	7	0307 Rønningen	190	22	13	10	16	12	50	23	13	7	20	4	Menn	98	10	7	8	7	6	27	12	7	3	10	1	Kvinner	92	12	6	2	9	6	23	11	6	4	10	3	0308 Huseby	312	19	26	31	32	19	92	45	22	11	14	1	Menn	156	10	16	13	16	8	49	21	11	5	7	-	Kvinner	156	9	10	18	16	11	43	24	11	6	7	1	0309 Nygård	473	63	63	43	33	20	177	48	14	5	6	1	Menn	232	34	32	17	12	10	87	27	7	2	3	1	Kvinner	241	29	31	26	21	10	90	21	7	3	3	-	0310 Nedre Nygård	195	20	20	10	34	34	43	11	13	5	4	1	Menn	91	14	10	3	12	19	19	7	5	1	-	1	Kvinner	104	6	10	7	22	15	24	4	8	4	4	-	0311 Øvre Bjertnes	462	40	50	40	57	42	129	58	25	7	10	4	Menn	227	14	24	21	32	26	55	32	15	3	5	-	Kvinner	235	26	26	19	25	16	74	26	10	4	5	4	0312 Bjertnes	35	5	3	-	3	5	7	5	-	2	3	2	Menn	17	3	1	-	1	3	4	3	-	1	1	-	Kvinner	18	2	2	-	2	2	3	2	-	1	2	2	0313 Rotneshagen	275	27	23	19	19	17	90	34	13	9	18	6	Menn	137	12	10	11	9	10	43	16	7	5	9	5	Kvinner	138	15	13	8	10	7	47	18	6	4	9	1	0314 Sagerud	19	-	2	-	2	4	9	-	-	-	2	-	Menn	12	-	1	-	2	2	6	-	-	-	1	-	Kvinner	7	-	1	-	-	2	3	-	-	-	1	-																																																																																																																																																																																																																																																																																																																																																															
Menn	254	16	47	25	26	11	76	37	10	-	4	2	Kvinner	213	17	25	20	14	9	87	29	7	3	-	2	0215 Tøyenhaugen	672	103	96	47	48	68	232	36	23	4	13	2	Menn	341	52	51	25	24	28	123	19	13	1	5	-	Kvinner	331	51	45	22	24	40	109	17	10	3	8	2	03 Rotnes	4441	378	555	356	415	288	1443	487	216	83	172	48	Menn	2252	194	294	176	211	155	709	259	116	36	85	17	Kvinner	2189	184	261	180	204	133	734	228	100	47	87	31	0302 Tumyrhaugen vest	400	32	62	28	35	16	149	45	12	4	10	7	Menn	217	20	35	16	19	9	72	26	9	2	5	4	Kvinner	183	12	27	12	16	7	77	19	3	2	5	3	0303 Tumyrhaugen øst	545	42	110	39	42	36	179	46	26	9	11	5	Menn	275	21	56	18	25	18	92	19	15	4	6	1	Kvinner	270	21	54	21	17	18	87	27	11	5	5	4	0304 Sørlihaugen	335	28	53	28	25	16	125	29	14	4	13	-	Menn	165	13	25	13	14	7	63	15	9	1	5	-	Kvinner	170	15	28	15	11	9	62	14	5	3	8	-	0305 Myrerskogen	457	29	44	52	53	18	153	58	25	5	17	3	Menn	238	11	25	31	29	10	76	33	11	2	10	-	Kvinner	219	18	19	21	24	8	77	25	14	3	7	3	0306 Utheim	425	25	55	37	37	16	137	55	23	10	21	9	Menn	218	18	32	14	20	11	61	33	12	3	12	2	Kvinner	207	7	23	23	17	5	76	22	11	7	9	7	0307 Rønningen	190	22	13	10	16	12	50	23	13	7	20	4	Menn	98	10	7	8	7	6	27	12	7	3	10	1	Kvinner	92	12	6	2	9	6	23	11	6	4	10	3	0308 Huseby	312	19	26	31	32	19	92	45	22	11	14	1	Menn	156	10	16	13	16	8	49	21	11	5	7	-	Kvinner	156	9	10	18	16	11	43	24	11	6	7	1	0309 Nygård	473	63	63	43	33	20	177	48	14	5	6	1	Menn	232	34	32	17	12	10	87	27	7	2	3	1	Kvinner	241	29	31	26	21	10	90	21	7	3	3	-	0310 Nedre Nygård	195	20	20	10	34	34	43	11	13	5	4	1	Menn	91	14	10	3	12	19	19	7	5	1	-	1	Kvinner	104	6	10	7	22	15	24	4	8	4	4	-	0311 Øvre Bjertnes	462	40	50	40	57	42	129	58	25	7	10	4	Menn	227	14	24	21	32	26	55	32	15	3	5	-	Kvinner	235	26	26	19	25	16	74	26	10	4	5	4	0312 Bjertnes	35	5	3	-	3	5	7	5	-	2	3	2	Menn	17	3	1	-	1	3	4	3	-	1	1	-	Kvinner	18	2	2	-	2	2	3	2	-	1	2	2	0313 Rotneshagen	275	27	23	19	19	17	90	34	13	9	18	6	Menn	137	12	10	11	9	10	43	16	7	5	9	5	Kvinner	138	15	13	8	10	7	47	18	6	4	9	1	0314 Sagerud	19	-	2	-	2	4	9	-	-	-	2	-	Menn	12	-	1	-	2	2	6	-	-	-	1	-	Kvinner	7	-	1	-	-	2	3	-	-	-	1	-																																																																																																																																																																																																																																																																																																																																																																												
Kvinner	213	17	25	20	14	9	87	29	7	3	-	2	0215 Tøyenhaugen	672	103	96	47	48	68	232	36	23	4	13	2	Menn	341	52	51	25	24	28	123	19	13	1	5	-	Kvinner	331	51	45	22	24	40	109	17	10	3	8	2	03 Rotnes	4441	378	555	356	415	288	1443	487	216	83	172	48	Menn	2252	194	294	176	211	155	709	259	116	36	85	17	Kvinner	2189	184	261	180	204	133	734	228	100	47	87	31	0302 Tumyrhaugen vest	400	32	62	28	35	16	149	45	12	4	10	7	Menn	217	20	35	16	19	9	72	26	9	2	5	4	Kvinner	183	12	27	12	16	7	77	19	3	2	5	3	0303 Tumyrhaugen øst	545	42	110	39	42	36	179	46	26	9	11	5	Menn	275	21	56	18	25	18	92	19	15	4	6	1	Kvinner	270	21	54	21	17	18	87	27	11	5	5	4	0304 Sørlihaugen	335	28	53	28	25	16	125	29	14	4	13	-	Menn	165	13	25	13	14	7	63	15	9	1	5	-	Kvinner	170	15	28	15	11	9	62	14	5	3	8	-	0305 Myrerskogen	457	29	44	52	53	18	153	58	25	5	17	3	Menn	238	11	25	31	29	10	76	33	11	2	10	-	Kvinner	219	18	19	21	24	8	77	25	14	3	7	3	0306 Utheim	425	25	55	37	37	16	137	55	23	10	21	9	Menn	218	18	32	14	20	11	61	33	12	3	12	2	Kvinner	207	7	23	23	17	5	76	22	11	7	9	7	0307 Rønningen	190	22	13	10	16	12	50	23	13	7	20	4	Menn	98	10	7	8	7	6	27	12	7	3	10	1	Kvinner	92	12	6	2	9	6	23	11	6	4	10	3	0308 Huseby	312	19	26	31	32	19	92	45	22	11	14	1	Menn	156	10	16	13	16	8	49	21	11	5	7	-	Kvinner	156	9	10	18	16	11	43	24	11	6	7	1	0309 Nygård	473	63	63	43	33	20	177	48	14	5	6	1	Menn	232	34	32	17	12	10	87	27	7	2	3	1	Kvinner	241	29	31	26	21	10	90	21	7	3	3	-	0310 Nedre Nygård	195	20	20	10	34	34	43	11	13	5	4	1	Menn	91	14	10	3	12	19	19	7	5	1	-	1	Kvinner	104	6	10	7	22	15	24	4	8	4	4	-	0311 Øvre Bjertnes	462	40	50	40	57	42	129	58	25	7	10	4	Menn	227	14	24	21	32	26	55	32	15	3	5	-	Kvinner	235	26	26	19	25	16	74	26	10	4	5	4	0312 Bjertnes	35	5	3	-	3	5	7	5	-	2	3	2	Menn	17	3	1	-	1	3	4	3	-	1	1	-	Kvinner	18	2	2	-	2	2	3	2	-	1	2	2	0313 Rotneshagen	275	27	23	19	19	17	90	34	13	9	18	6	Menn	137	12	10	11	9	10	43	16	7	5	9	5	Kvinner	138	15	13	8	10	7	47	18	6	4	9	1	0314 Sagerud	19	-	2	-	2	4	9	-	-	-	2	-	Menn	12	-	1	-	2	2	6	-	-	-	1	-	Kvinner	7	-	1	-	-	2	3	-	-	-	1	-																																																																																																																																																																																																																																																																																																																																																																																									
0215 Tøyenhaugen	672	103	96	47	48	68	232	36	23	4	13	2	Menn	341	52	51	25	24	28	123	19	13	1	5	-	Kvinner	331	51	45	22	24	40	109	17	10	3	8	2	03 Rotnes	4441	378	555	356	415	288	1443	487	216	83	172	48	Menn	2252	194	294	176	211	155	709	259	116	36	85	17	Kvinner	2189	184	261	180	204	133	734	228	100	47	87	31	0302 Tumyrhaugen vest	400	32	62	28	35	16	149	45	12	4	10	7	Menn	217	20	35	16	19	9	72	26	9	2	5	4	Kvinner	183	12	27	12	16	7	77	19	3	2	5	3	0303 Tumyrhaugen øst	545	42	110	39	42	36	179	46	26	9	11	5	Menn	275	21	56	18	25	18	92	19	15	4	6	1	Kvinner	270	21	54	21	17	18	87	27	11	5	5	4	0304 Sørlihaugen	335	28	53	28	25	16	125	29	14	4	13	-	Menn	165	13	25	13	14	7	63	15	9	1	5	-	Kvinner	170	15	28	15	11	9	62	14	5	3	8	-	0305 Myrerskogen	457	29	44	52	53	18	153	58	25	5	17	3	Menn	238	11	25	31	29	10	76	33	11	2	10	-	Kvinner	219	18	19	21	24	8	77	25	14	3	7	3	0306 Utheim	425	25	55	37	37	16	137	55	23	10	21	9	Menn	218	18	32	14	20	11	61	33	12	3	12	2	Kvinner	207	7	23	23	17	5	76	22	11	7	9	7	0307 Rønningen	190	22	13	10	16	12	50	23	13	7	20	4	Menn	98	10	7	8	7	6	27	12	7	3	10	1	Kvinner	92	12	6	2	9	6	23	11	6	4	10	3	0308 Huseby	312	19	26	31	32	19	92	45	22	11	14	1	Menn	156	10	16	13	16	8	49	21	11	5	7	-	Kvinner	156	9	10	18	16	11	43	24	11	6	7	1	0309 Nygård	473	63	63	43	33	20	177	48	14	5	6	1	Menn	232	34	32	17	12	10	87	27	7	2	3	1	Kvinner	241	29	31	26	21	10	90	21	7	3	3	-	0310 Nedre Nygård	195	20	20	10	34	34	43	11	13	5	4	1	Menn	91	14	10	3	12	19	19	7	5	1	-	1	Kvinner	104	6	10	7	22	15	24	4	8	4	4	-	0311 Øvre Bjertnes	462	40	50	40	57	42	129	58	25	7	10	4	Menn	227	14	24	21	32	26	55	32	15	3	5	-	Kvinner	235	26	26	19	25	16	74	26	10	4	5	4	0312 Bjertnes	35	5	3	-	3	5	7	5	-	2	3	2	Menn	17	3	1	-	1	3	4	3	-	1	1	-	Kvinner	18	2	2	-	2	2	3	2	-	1	2	2	0313 Rotneshagen	275	27	23	19	19	17	90	34	13	9	18	6	Menn	137	12	10	11	9	10	43	16	7	5	9	5	Kvinner	138	15	13	8	10	7	47	18	6	4	9	1	0314 Sagerud	19	-	2	-	2	4	9	-	-	-	2	-	Menn	12	-	1	-	2	2	6	-	-	-	1	-	Kvinner	7	-	1	-	-	2	3	-	-	-	1	-																																																																																																																																																																																																																																																																																																																																																																																																						
Menn	341	52	51	25	24	28	123	19	13	1	5	-	Kvinner	331	51	45	22	24	40	109	17	10	3	8	2	03 Rotnes	4441	378	555	356	415	288	1443	487	216	83	172	48	Menn	2252	194	294	176	211	155	709	259	116	36	85	17	Kvinner	2189	184	261	180	204	133	734	228	100	47	87	31	0302 Tumyrhaugen vest	400	32	62	28	35	16	149	45	12	4	10	7	Menn	217	20	35	16	19	9	72	26	9	2	5	4	Kvinner	183	12	27	12	16	7	77	19	3	2	5	3	0303 Tumyrhaugen øst	545	42	110	39	42	36	179	46	26	9	11	5	Menn	275	21	56	18	25	18	92	19	15	4	6	1	Kvinner	270	21	54	21	17	18	87	27	11	5	5	4	0304 Sørlihaugen	335	28	53	28	25	16	125	29	14	4	13	-	Menn	165	13	25	13	14	7	63	15	9	1	5	-	Kvinner	170	15	28	15	11	9	62	14	5	3	8	-	0305 Myrerskogen	457	29	44	52	53	18	153	58	25	5	17	3	Menn	238	11	25	31	29	10	76	33	11	2	10	-	Kvinner	219	18	19	21	24	8	77	25	14	3	7	3	0306 Utheim	425	25	55	37	37	16	137	55	23	10	21	9	Menn	218	18	32	14	20	11	61	33	12	3	12	2	Kvinner	207	7	23	23	17	5	76	22	11	7	9	7	0307 Rønningen	190	22	13	10	16	12	50	23	13	7	20	4	Menn	98	10	7	8	7	6	27	12	7	3	10	1	Kvinner	92	12	6	2	9	6	23	11	6	4	10	3	0308 Huseby	312	19	26	31	32	19	92	45	22	11	14	1	Menn	156	10	16	13	16	8	49	21	11	5	7	-	Kvinner	156	9	10	18	16	11	43	24	11	6	7	1	0309 Nygård	473	63	63	43	33	20	177	48	14	5	6	1	Menn	232	34	32	17	12	10	87	27	7	2	3	1	Kvinner	241	29	31	26	21	10	90	21	7	3	3	-	0310 Nedre Nygård	195	20	20	10	34	34	43	11	13	5	4	1	Menn	91	14	10	3	12	19	19	7	5	1	-	1	Kvinner	104	6	10	7	22	15	24	4	8	4	4	-	0311 Øvre Bjertnes	462	40	50	40	57	42	129	58	25	7	10	4	Menn	227	14	24	21	32	26	55	32	15	3	5	-	Kvinner	235	26	26	19	25	16	74	26	10	4	5	4	0312 Bjertnes	35	5	3	-	3	5	7	5	-	2	3	2	Menn	17	3	1	-	1	3	4	3	-	1	1	-	Kvinner	18	2	2	-	2	2	3	2	-	1	2	2	0313 Rotneshagen	275	27	23	19	19	17	90	34	13	9	18	6	Menn	137	12	10	11	9	10	43	16	7	5	9	5	Kvinner	138	15	13	8	10	7	47	18	6	4	9	1	0314 Sagerud	19	-	2	-	2	4	9	-	-	-	2	-	Menn	12	-	1	-	2	2	6	-	-	-	1	-	Kvinner	7	-	1	-	-	2	3	-	-	-	1	-																																																																																																																																																																																																																																																																																																																																																																																																																			
Kvinner	331	51	45	22	24	40	109	17	10	3	8	2	03 Rotnes	4441	378	555	356	415	288	1443	487	216	83	172	48	Menn	2252	194	294	176	211	155	709	259	116	36	85	17	Kvinner	2189	184	261	180	204	133	734	228	100	47	87	31	0302 Tumyrhaugen vest	400	32	62	28	35	16	149	45	12	4	10	7	Menn	217	20	35	16	19	9	72	26	9	2	5	4	Kvinner	183	12	27	12	16	7	77	19	3	2	5	3	0303 Tumyrhaugen øst	545	42	110	39	42	36	179	46	26	9	11	5	Menn	275	21	56	18	25	18	92	19	15	4	6	1	Kvinner	270	21	54	21	17	18	87	27	11	5	5	4	0304 Sørlihaugen	335	28	53	28	25	16	125	29	14	4	13	-	Menn	165	13	25	13	14	7	63	15	9	1	5	-	Kvinner	170	15	28	15	11	9	62	14	5	3	8	-	0305 Myrerskogen	457	29	44	52	53	18	153	58	25	5	17	3	Menn	238	11	25	31	29	10	76	33	11	2	10	-	Kvinner	219	18	19	21	24	8	77	25	14	3	7	3	0306 Utheim	425	25	55	37	37	16	137	55	23	10	21	9	Menn	218	18	32	14	20	11	61	33	12	3	12	2	Kvinner	207	7	23	23	17	5	76	22	11	7	9	7	0307 Rønningen	190	22	13	10	16	12	50	23	13	7	20	4	Menn	98	10	7	8	7	6	27	12	7	3	10	1	Kvinner	92	12	6	2	9	6	23	11	6	4	10	3	0308 Huseby	312	19	26	31	32	19	92	45	22	11	14	1	Menn	156	10	16	13	16	8	49	21	11	5	7	-	Kvinner	156	9	10	18	16	11	43	24	11	6	7	1	0309 Nygård	473	63	63	43	33	20	177	48	14	5	6	1	Menn	232	34	32	17	12	10	87	27	7	2	3	1	Kvinner	241	29	31	26	21	10	90	21	7	3	3	-	0310 Nedre Nygård	195	20	20	10	34	34	43	11	13	5	4	1	Menn	91	14	10	3	12	19	19	7	5	1	-	1	Kvinner	104	6	10	7	22	15	24	4	8	4	4	-	0311 Øvre Bjertnes	462	40	50	40	57	42	129	58	25	7	10	4	Menn	227	14	24	21	32	26	55	32	15	3	5	-	Kvinner	235	26	26	19	25	16	74	26	10	4	5	4	0312 Bjertnes	35	5	3	-	3	5	7	5	-	2	3	2	Menn	17	3	1	-	1	3	4	3	-	1	1	-	Kvinner	18	2	2	-	2	2	3	2	-	1	2	2	0313 Rotneshagen	275	27	23	19	19	17	90	34	13	9	18	6	Menn	137	12	10	11	9	10	43	16	7	5	9	5	Kvinner	138	15	13	8	10	7	47	18	6	4	9	1	0314 Sagerud	19	-	2	-	2	4	9	-	-	-	2	-	Menn	12	-	1	-	2	2	6	-	-	-	1	-	Kvinner	7	-	1	-	-	2	3	-	-	-	1	-																																																																																																																																																																																																																																																																																																																																																																																																																																
03 Rotnes	4441	378	555	356	415	288	1443	487	216	83	172	48	Menn	2252	194	294	176	211	155	709	259	116	36	85	17	Kvinner	2189	184	261	180	204	133	734	228	100	47	87	31	0302 Tumyrhaugen vest	400	32	62	28	35	16	149	45	12	4	10	7	Menn	217	20	35	16	19	9	72	26	9	2	5	4	Kvinner	183	12	27	12	16	7	77	19	3	2	5	3	0303 Tumyrhaugen øst	545	42	110	39	42	36	179	46	26	9	11	5	Menn	275	21	56	18	25	18	92	19	15	4	6	1	Kvinner	270	21	54	21	17	18	87	27	11	5	5	4	0304 Sørlihaugen	335	28	53	28	25	16	125	29	14	4	13	-	Menn	165	13	25	13	14	7	63	15	9	1	5	-	Kvinner	170	15	28	15	11	9	62	14	5	3	8	-	0305 Myrerskogen	457	29	44	52	53	18	153	58	25	5	17	3	Menn	238	11	25	31	29	10	76	33	11	2	10	-	Kvinner	219	18	19	21	24	8	77	25	14	3	7	3	0306 Utheim	425	25	55	37	37	16	137	55	23	10	21	9	Menn	218	18	32	14	20	11	61	33	12	3	12	2	Kvinner	207	7	23	23	17	5	76	22	11	7	9	7	0307 Rønningen	190	22	13	10	16	12	50	23	13	7	20	4	Menn	98	10	7	8	7	6	27	12	7	3	10	1	Kvinner	92	12	6	2	9	6	23	11	6	4	10	3	0308 Huseby	312	19	26	31	32	19	92	45	22	11	14	1	Menn	156	10	16	13	16	8	49	21	11	5	7	-	Kvinner	156	9	10	18	16	11	43	24	11	6	7	1	0309 Nygård	473	63	63	43	33	20	177	48	14	5	6	1	Menn	232	34	32	17	12	10	87	27	7	2	3	1	Kvinner	241	29	31	26	21	10	90	21	7	3	3	-	0310 Nedre Nygård	195	20	20	10	34	34	43	11	13	5	4	1	Menn	91	14	10	3	12	19	19	7	5	1	-	1	Kvinner	104	6	10	7	22	15	24	4	8	4	4	-	0311 Øvre Bjertnes	462	40	50	40	57	42	129	58	25	7	10	4	Menn	227	14	24	21	32	26	55	32	15	3	5	-	Kvinner	235	26	26	19	25	16	74	26	10	4	5	4	0312 Bjertnes	35	5	3	-	3	5	7	5	-	2	3	2	Menn	17	3	1	-	1	3	4	3	-	1	1	-	Kvinner	18	2	2	-	2	2	3	2	-	1	2	2	0313 Rotneshagen	275	27	23	19	19	17	90	34	13	9	18	6	Menn	137	12	10	11	9	10	43	16	7	5	9	5	Kvinner	138	15	13	8	10	7	47	18	6	4	9	1	0314 Sagerud	19	-	2	-	2	4	9	-	-	-	2	-	Menn	12	-	1	-	2	2	6	-	-	-	1	-	Kvinner	7	-	1	-	-	2	3	-	-	-	1	-																																																																																																																																																																																																																																																																																																																																																																																																																																													
Menn	2252	194	294	176	211	155	709	259	116	36	85	17	Kvinner	2189	184	261	180	204	133	734	228	100	47	87	31	0302 Tumyrhaugen vest	400	32	62	28	35	16	149	45	12	4	10	7	Menn	217	20	35	16	19	9	72	26	9	2	5	4	Kvinner	183	12	27	12	16	7	77	19	3	2	5	3	0303 Tumyrhaugen øst	545	42	110	39	42	36	179	46	26	9	11	5	Menn	275	21	56	18	25	18	92	19	15	4	6	1	Kvinner	270	21	54	21	17	18	87	27	11	5	5	4	0304 Sørlihaugen	335	28	53	28	25	16	125	29	14	4	13	-	Menn	165	13	25	13	14	7	63	15	9	1	5	-	Kvinner	170	15	28	15	11	9	62	14	5	3	8	-	0305 Myrerskogen	457	29	44	52	53	18	153	58	25	5	17	3	Menn	238	11	25	31	29	10	76	33	11	2	10	-	Kvinner	219	18	19	21	24	8	77	25	14	3	7	3	0306 Utheim	425	25	55	37	37	16	137	55	23	10	21	9	Menn	218	18	32	14	20	11	61	33	12	3	12	2	Kvinner	207	7	23	23	17	5	76	22	11	7	9	7	0307 Rønningen	190	22	13	10	16	12	50	23	13	7	20	4	Menn	98	10	7	8	7	6	27	12	7	3	10	1	Kvinner	92	12	6	2	9	6	23	11	6	4	10	3	0308 Huseby	312	19	26	31	32	19	92	45	22	11	14	1	Menn	156	10	16	13	16	8	49	21	11	5	7	-	Kvinner	156	9	10	18	16	11	43	24	11	6	7	1	0309 Nygård	473	63	63	43	33	20	177	48	14	5	6	1	Menn	232	34	32	17	12	10	87	27	7	2	3	1	Kvinner	241	29	31	26	21	10	90	21	7	3	3	-	0310 Nedre Nygård	195	20	20	10	34	34	43	11	13	5	4	1	Menn	91	14	10	3	12	19	19	7	5	1	-	1	Kvinner	104	6	10	7	22	15	24	4	8	4	4	-	0311 Øvre Bjertnes	462	40	50	40	57	42	129	58	25	7	10	4	Menn	227	14	24	21	32	26	55	32	15	3	5	-	Kvinner	235	26	26	19	25	16	74	26	10	4	5	4	0312 Bjertnes	35	5	3	-	3	5	7	5	-	2	3	2	Menn	17	3	1	-	1	3	4	3	-	1	1	-	Kvinner	18	2	2	-	2	2	3	2	-	1	2	2	0313 Rotneshagen	275	27	23	19	19	17	90	34	13	9	18	6	Menn	137	12	10	11	9	10	43	16	7	5	9	5	Kvinner	138	15	13	8	10	7	47	18	6	4	9	1	0314 Sagerud	19	-	2	-	2	4	9	-	-	-	2	-	Menn	12	-	1	-	2	2	6	-	-	-	1	-	Kvinner	7	-	1	-	-	2	3	-	-	-	1	-																																																																																																																																																																																																																																																																																																																																																																																																																																																										
Kvinner	2189	184	261	180	204	133	734	228	100	47	87	31	0302 Tumyrhaugen vest	400	32	62	28	35	16	149	45	12	4	10	7	Menn	217	20	35	16	19	9	72	26	9	2	5	4	Kvinner	183	12	27	12	16	7	77	19	3	2	5	3	0303 Tumyrhaugen øst	545	42	110	39	42	36	179	46	26	9	11	5	Menn	275	21	56	18	25	18	92	19	15	4	6	1	Kvinner	270	21	54	21	17	18	87	27	11	5	5	4	0304 Sørlihaugen	335	28	53	28	25	16	125	29	14	4	13	-	Menn	165	13	25	13	14	7	63	15	9	1	5	-	Kvinner	170	15	28	15	11	9	62	14	5	3	8	-	0305 Myrerskogen	457	29	44	52	53	18	153	58	25	5	17	3	Menn	238	11	25	31	29	10	76	33	11	2	10	-	Kvinner	219	18	19	21	24	8	77	25	14	3	7	3	0306 Utheim	425	25	55	37	37	16	137	55	23	10	21	9	Menn	218	18	32	14	20	11	61	33	12	3	12	2	Kvinner	207	7	23	23	17	5	76	22	11	7	9	7	0307 Rønningen	190	22	13	10	16	12	50	23	13	7	20	4	Menn	98	10	7	8	7	6	27	12	7	3	10	1	Kvinner	92	12	6	2	9	6	23	11	6	4	10	3	0308 Huseby	312	19	26	31	32	19	92	45	22	11	14	1	Menn	156	10	16	13	16	8	49	21	11	5	7	-	Kvinner	156	9	10	18	16	11	43	24	11	6	7	1	0309 Nygård	473	63	63	43	33	20	177	48	14	5	6	1	Menn	232	34	32	17	12	10	87	27	7	2	3	1	Kvinner	241	29	31	26	21	10	90	21	7	3	3	-	0310 Nedre Nygård	195	20	20	10	34	34	43	11	13	5	4	1	Menn	91	14	10	3	12	19	19	7	5	1	-	1	Kvinner	104	6	10	7	22	15	24	4	8	4	4	-	0311 Øvre Bjertnes	462	40	50	40	57	42	129	58	25	7	10	4	Menn	227	14	24	21	32	26	55	32	15	3	5	-	Kvinner	235	26	26	19	25	16	74	26	10	4	5	4	0312 Bjertnes	35	5	3	-	3	5	7	5	-	2	3	2	Menn	17	3	1	-	1	3	4	3	-	1	1	-	Kvinner	18	2	2	-	2	2	3	2	-	1	2	2	0313 Rotneshagen	275	27	23	19	19	17	90	34	13	9	18	6	Menn	137	12	10	11	9	10	43	16	7	5	9	5	Kvinner	138	15	13	8	10	7	47	18	6	4	9	1	0314 Sagerud	19	-	2	-	2	4	9	-	-	-	2	-	Menn	12	-	1	-	2	2	6	-	-	-	1	-	Kvinner	7	-	1	-	-	2	3	-	-	-	1	-																																																																																																																																																																																																																																																																																																																																																																																																																																																																							
0302 Tumyrhaugen vest	400	32	62	28	35	16	149	45	12	4	10	7	Menn	217	20	35	16	19	9	72	26	9	2	5	4	Kvinner	183	12	27	12	16	7	77	19	3	2	5	3	0303 Tumyrhaugen øst	545	42	110	39	42	36	179	46	26	9	11	5	Menn	275	21	56	18	25	18	92	19	15	4	6	1	Kvinner	270	21	54	21	17	18	87	27	11	5	5	4	0304 Sørlihaugen	335	28	53	28	25	16	125	29	14	4	13	-	Menn	165	13	25	13	14	7	63	15	9	1	5	-	Kvinner	170	15	28	15	11	9	62	14	5	3	8	-	0305 Myrerskogen	457	29	44	52	53	18	153	58	25	5	17	3	Menn	238	11	25	31	29	10	76	33	11	2	10	-	Kvinner	219	18	19	21	24	8	77	25	14	3	7	3	0306 Utheim	425	25	55	37	37	16	137	55	23	10	21	9	Menn	218	18	32	14	20	11	61	33	12	3	12	2	Kvinner	207	7	23	23	17	5	76	22	11	7	9	7	0307 Rønningen	190	22	13	10	16	12	50	23	13	7	20	4	Menn	98	10	7	8	7	6	27	12	7	3	10	1	Kvinner	92	12	6	2	9	6	23	11	6	4	10	3	0308 Huseby	312	19	26	31	32	19	92	45	22	11	14	1	Menn	156	10	16	13	16	8	49	21	11	5	7	-	Kvinner	156	9	10	18	16	11	43	24	11	6	7	1	0309 Nygård	473	63	63	43	33	20	177	48	14	5	6	1	Menn	232	34	32	17	12	10	87	27	7	2	3	1	Kvinner	241	29	31	26	21	10	90	21	7	3	3	-	0310 Nedre Nygård	195	20	20	10	34	34	43	11	13	5	4	1	Menn	91	14	10	3	12	19	19	7	5	1	-	1	Kvinner	104	6	10	7	22	15	24	4	8	4	4	-	0311 Øvre Bjertnes	462	40	50	40	57	42	129	58	25	7	10	4	Menn	227	14	24	21	32	26	55	32	15	3	5	-	Kvinner	235	26	26	19	25	16	74	26	10	4	5	4	0312 Bjertnes	35	5	3	-	3	5	7	5	-	2	3	2	Menn	17	3	1	-	1	3	4	3	-	1	1	-	Kvinner	18	2	2	-	2	2	3	2	-	1	2	2	0313 Rotneshagen	275	27	23	19	19	17	90	34	13	9	18	6	Menn	137	12	10	11	9	10	43	16	7	5	9	5	Kvinner	138	15	13	8	10	7	47	18	6	4	9	1	0314 Sagerud	19	-	2	-	2	4	9	-	-	-	2	-	Menn	12	-	1	-	2	2	6	-	-	-	1	-	Kvinner	7	-	1	-	-	2	3	-	-	-	1	-																																																																																																																																																																																																																																																																																																																																																																																																																																																																																				
Menn	217	20	35	16	19	9	72	26	9	2	5	4	Kvinner	183	12	27	12	16	7	77	19	3	2	5	3	0303 Tumyrhaugen øst	545	42	110	39	42	36	179	46	26	9	11	5	Menn	275	21	56	18	25	18	92	19	15	4	6	1	Kvinner	270	21	54	21	17	18	87	27	11	5	5	4	0304 Sørlihaugen	335	28	53	28	25	16	125	29	14	4	13	-	Menn	165	13	25	13	14	7	63	15	9	1	5	-	Kvinner	170	15	28	15	11	9	62	14	5	3	8	-	0305 Myrerskogen	457	29	44	52	53	18	153	58	25	5	17	3	Menn	238	11	25	31	29	10	76	33	11	2	10	-	Kvinner	219	18	19	21	24	8	77	25	14	3	7	3	0306 Utheim	425	25	55	37	37	16	137	55	23	10	21	9	Menn	218	18	32	14	20	11	61	33	12	3	12	2	Kvinner	207	7	23	23	17	5	76	22	11	7	9	7	0307 Rønningen	190	22	13	10	16	12	50	23	13	7	20	4	Menn	98	10	7	8	7	6	27	12	7	3	10	1	Kvinner	92	12	6	2	9	6	23	11	6	4	10	3	0308 Huseby	312	19	26	31	32	19	92	45	22	11	14	1	Menn	156	10	16	13	16	8	49	21	11	5	7	-	Kvinner	156	9	10	18	16	11	43	24	11	6	7	1	0309 Nygård	473	63	63	43	33	20	177	48	14	5	6	1	Menn	232	34	32	17	12	10	87	27	7	2	3	1	Kvinner	241	29	31	26	21	10	90	21	7	3	3	-	0310 Nedre Nygård	195	20	20	10	34	34	43	11	13	5	4	1	Menn	91	14	10	3	12	19	19	7	5	1	-	1	Kvinner	104	6	10	7	22	15	24	4	8	4	4	-	0311 Øvre Bjertnes	462	40	50	40	57	42	129	58	25	7	10	4	Menn	227	14	24	21	32	26	55	32	15	3	5	-	Kvinner	235	26	26	19	25	16	74	26	10	4	5	4	0312 Bjertnes	35	5	3	-	3	5	7	5	-	2	3	2	Menn	17	3	1	-	1	3	4	3	-	1	1	-	Kvinner	18	2	2	-	2	2	3	2	-	1	2	2	0313 Rotneshagen	275	27	23	19	19	17	90	34	13	9	18	6	Menn	137	12	10	11	9	10	43	16	7	5	9	5	Kvinner	138	15	13	8	10	7	47	18	6	4	9	1	0314 Sagerud	19	-	2	-	2	4	9	-	-	-	2	-	Menn	12	-	1	-	2	2	6	-	-	-	1	-	Kvinner	7	-	1	-	-	2	3	-	-	-	1	-																																																																																																																																																																																																																																																																																																																																																																																																																																																																																																	
Kvinner	183	12	27	12	16	7	77	19	3	2	5	3	0303 Tumyrhaugen øst	545	42	110	39	42	36	179	46	26	9	11	5	Menn	275	21	56	18	25	18	92	19	15	4	6	1	Kvinner	270	21	54	21	17	18	87	27	11	5	5	4	0304 Sørlihaugen	335	28	53	28	25	16	125	29	14	4	13	-	Menn	165	13	25	13	14	7	63	15	9	1	5	-	Kvinner	170	15	28	15	11	9	62	14	5	3	8	-	0305 Myrerskogen	457	29	44	52	53	18	153	58	25	5	17	3	Menn	238	11	25	31	29	10	76	33	11	2	10	-	Kvinner	219	18	19	21	24	8	77	25	14	3	7	3	0306 Utheim	425	25	55	37	37	16	137	55	23	10	21	9	Menn	218	18	32	14	20	11	61	33	12	3	12	2	Kvinner	207	7	23	23	17	5	76	22	11	7	9	7	0307 Rønningen	190	22	13	10	16	12	50	23	13	7	20	4	Menn	98	10	7	8	7	6	27	12	7	3	10	1	Kvinner	92	12	6	2	9	6	23	11	6	4	10	3	0308 Huseby	312	19	26	31	32	19	92	45	22	11	14	1	Menn	156	10	16	13	16	8	49	21	11	5	7	-	Kvinner	156	9	10	18	16	11	43	24	11	6	7	1	0309 Nygård	473	63	63	43	33	20	177	48	14	5	6	1	Menn	232	34	32	17	12	10	87	27	7	2	3	1	Kvinner	241	29	31	26	21	10	90	21	7	3	3	-	0310 Nedre Nygård	195	20	20	10	34	34	43	11	13	5	4	1	Menn	91	14	10	3	12	19	19	7	5	1	-	1	Kvinner	104	6	10	7	22	15	24	4	8	4	4	-	0311 Øvre Bjertnes	462	40	50	40	57	42	129	58	25	7	10	4	Menn	227	14	24	21	32	26	55	32	15	3	5	-	Kvinner	235	26	26	19	25	16	74	26	10	4	5	4	0312 Bjertnes	35	5	3	-	3	5	7	5	-	2	3	2	Menn	17	3	1	-	1	3	4	3	-	1	1	-	Kvinner	18	2	2	-	2	2	3	2	-	1	2	2	0313 Rotneshagen	275	27	23	19	19	17	90	34	13	9	18	6	Menn	137	12	10	11	9	10	43	16	7	5	9	5	Kvinner	138	15	13	8	10	7	47	18	6	4	9	1	0314 Sagerud	19	-	2	-	2	4	9	-	-	-	2	-	Menn	12	-	1	-	2	2	6	-	-	-	1	-	Kvinner	7	-	1	-	-	2	3	-	-	-	1	-																																																																																																																																																																																																																																																																																																																																																																																																																																																																																																														
0303 Tumyrhaugen øst	545	42	110	39	42	36	179	46	26	9	11	5	Menn	275	21	56	18	25	18	92	19	15	4	6	1	Kvinner	270	21	54	21	17	18	87	27	11	5	5	4	0304 Sørlihaugen	335	28	53	28	25	16	125	29	14	4	13	-	Menn	165	13	25	13	14	7	63	15	9	1	5	-	Kvinner	170	15	28	15	11	9	62	14	5	3	8	-	0305 Myrerskogen	457	29	44	52	53	18	153	58	25	5	17	3	Menn	238	11	25	31	29	10	76	33	11	2	10	-	Kvinner	219	18	19	21	24	8	77	25	14	3	7	3	0306 Utheim	425	25	55	37	37	16	137	55	23	10	21	9	Menn	218	18	32	14	20	11	61	33	12	3	12	2	Kvinner	207	7	23	23	17	5	76	22	11	7	9	7	0307 Rønningen	190	22	13	10	16	12	50	23	13	7	20	4	Menn	98	10	7	8	7	6	27	12	7	3	10	1	Kvinner	92	12	6	2	9	6	23	11	6	4	10	3	0308 Huseby	312	19	26	31	32	19	92	45	22	11	14	1	Menn	156	10	16	13	16	8	49	21	11	5	7	-	Kvinner	156	9	10	18	16	11	43	24	11	6	7	1	0309 Nygård	473	63	63	43	33	20	177	48	14	5	6	1	Menn	232	34	32	17	12	10	87	27	7	2	3	1	Kvinner	241	29	31	26	21	10	90	21	7	3	3	-	0310 Nedre Nygård	195	20	20	10	34	34	43	11	13	5	4	1	Menn	91	14	10	3	12	19	19	7	5	1	-	1	Kvinner	104	6	10	7	22	15	24	4	8	4	4	-	0311 Øvre Bjertnes	462	40	50	40	57	42	129	58	25	7	10	4	Menn	227	14	24	21	32	26	55	32	15	3	5	-	Kvinner	235	26	26	19	25	16	74	26	10	4	5	4	0312 Bjertnes	35	5	3	-	3	5	7	5	-	2	3	2	Menn	17	3	1	-	1	3	4	3	-	1	1	-	Kvinner	18	2	2	-	2	2	3	2	-	1	2	2	0313 Rotneshagen	275	27	23	19	19	17	90	34	13	9	18	6	Menn	137	12	10	11	9	10	43	16	7	5	9	5	Kvinner	138	15	13	8	10	7	47	18	6	4	9	1	0314 Sagerud	19	-	2	-	2	4	9	-	-	-	2	-	Menn	12	-	1	-	2	2	6	-	-	-	1	-	Kvinner	7	-	1	-	-	2	3	-	-	-	1	-																																																																																																																																																																																																																																																																																																																																																																																																																																																																																																																											
Menn	275	21	56	18	25	18	92	19	15	4	6	1	Kvinner	270	21	54	21	17	18	87	27	11	5	5	4	0304 Sørlihaugen	335	28	53	28	25	16	125	29	14	4	13	-	Menn	165	13	25	13	14	7	63	15	9	1	5	-	Kvinner	170	15	28	15	11	9	62	14	5	3	8	-	0305 Myrerskogen	457	29	44	52	53	18	153	58	25	5	17	3	Menn	238	11	25	31	29	10	76	33	11	2	10	-	Kvinner	219	18	19	21	24	8	77	25	14	3	7	3	0306 Utheim	425	25	55	37	37	16	137	55	23	10	21	9	Menn	218	18	32	14	20	11	61	33	12	3	12	2	Kvinner	207	7	23	23	17	5	76	22	11	7	9	7	0307 Rønningen	190	22	13	10	16	12	50	23	13	7	20	4	Menn	98	10	7	8	7	6	27	12	7	3	10	1	Kvinner	92	12	6	2	9	6	23	11	6	4	10	3	0308 Huseby	312	19	26	31	32	19	92	45	22	11	14	1	Menn	156	10	16	13	16	8	49	21	11	5	7	-	Kvinner	156	9	10	18	16	11	43	24	11	6	7	1	0309 Nygård	473	63	63	43	33	20	177	48	14	5	6	1	Menn	232	34	32	17	12	10	87	27	7	2	3	1	Kvinner	241	29	31	26	21	10	90	21	7	3	3	-	0310 Nedre Nygård	195	20	20	10	34	34	43	11	13	5	4	1	Menn	91	14	10	3	12	19	19	7	5	1	-	1	Kvinner	104	6	10	7	22	15	24	4	8	4	4	-	0311 Øvre Bjertnes	462	40	50	40	57	42	129	58	25	7	10	4	Menn	227	14	24	21	32	26	55	32	15	3	5	-	Kvinner	235	26	26	19	25	16	74	26	10	4	5	4	0312 Bjertnes	35	5	3	-	3	5	7	5	-	2	3	2	Menn	17	3	1	-	1	3	4	3	-	1	1	-	Kvinner	18	2	2	-	2	2	3	2	-	1	2	2	0313 Rotneshagen	275	27	23	19	19	17	90	34	13	9	18	6	Menn	137	12	10	11	9	10	43	16	7	5	9	5	Kvinner	138	15	13	8	10	7	47	18	6	4	9	1	0314 Sagerud	19	-	2	-	2	4	9	-	-	-	2	-	Menn	12	-	1	-	2	2	6	-	-	-	1	-	Kvinner	7	-	1	-	-	2	3	-	-	-	1	-																																																																																																																																																																																																																																																																																																																																																																																																																																																																																																																																								
Kvinner	270	21	54	21	17	18	87	27	11	5	5	4	0304 Sørlihaugen	335	28	53	28	25	16	125	29	14	4	13	-	Menn	165	13	25	13	14	7	63	15	9	1	5	-	Kvinner	170	15	28	15	11	9	62	14	5	3	8	-	0305 Myrerskogen	457	29	44	52	53	18	153	58	25	5	17	3	Menn	238	11	25	31	29	10	76	33	11	2	10	-	Kvinner	219	18	19	21	24	8	77	25	14	3	7	3	0306 Utheim	425	25	55	37	37	16	137	55	23	10	21	9	Menn	218	18	32	14	20	11	61	33	12	3	12	2	Kvinner	207	7	23	23	17	5	76	22	11	7	9	7	0307 Rønningen	190	22	13	10	16	12	50	23	13	7	20	4	Menn	98	10	7	8	7	6	27	12	7	3	10	1	Kvinner	92	12	6	2	9	6	23	11	6	4	10	3	0308 Huseby	312	19	26	31	32	19	92	45	22	11	14	1	Menn	156	10	16	13	16	8	49	21	11	5	7	-	Kvinner	156	9	10	18	16	11	43	24	11	6	7	1	0309 Nygård	473	63	63	43	33	20	177	48	14	5	6	1	Menn	232	34	32	17	12	10	87	27	7	2	3	1	Kvinner	241	29	31	26	21	10	90	21	7	3	3	-	0310 Nedre Nygård	195	20	20	10	34	34	43	11	13	5	4	1	Menn	91	14	10	3	12	19	19	7	5	1	-	1	Kvinner	104	6	10	7	22	15	24	4	8	4	4	-	0311 Øvre Bjertnes	462	40	50	40	57	42	129	58	25	7	10	4	Menn	227	14	24	21	32	26	55	32	15	3	5	-	Kvinner	235	26	26	19	25	16	74	26	10	4	5	4	0312 Bjertnes	35	5	3	-	3	5	7	5	-	2	3	2	Menn	17	3	1	-	1	3	4	3	-	1	1	-	Kvinner	18	2	2	-	2	2	3	2	-	1	2	2	0313 Rotneshagen	275	27	23	19	19	17	90	34	13	9	18	6	Menn	137	12	10	11	9	10	43	16	7	5	9	5	Kvinner	138	15	13	8	10	7	47	18	6	4	9	1	0314 Sagerud	19	-	2	-	2	4	9	-	-	-	2	-	Menn	12	-	1	-	2	2	6	-	-	-	1	-	Kvinner	7	-	1	-	-	2	3	-	-	-	1	-																																																																																																																																																																																																																																																																																																																																																																																																																																																																																																																																																					
0304 Sørlihaugen	335	28	53	28	25	16	125	29	14	4	13	-	Menn	165	13	25	13	14	7	63	15	9	1	5	-	Kvinner	170	15	28	15	11	9	62	14	5	3	8	-	0305 Myrerskogen	457	29	44	52	53	18	153	58	25	5	17	3	Menn	238	11	25	31	29	10	76	33	11	2	10	-	Kvinner	219	18	19	21	24	8	77	25	14	3	7	3	0306 Utheim	425	25	55	37	37	16	137	55	23	10	21	9	Menn	218	18	32	14	20	11	61	33	12	3	12	2	Kvinner	207	7	23	23	17	5	76	22	11	7	9	7	0307 Rønningen	190	22	13	10	16	12	50	23	13	7	20	4	Menn	98	10	7	8	7	6	27	12	7	3	10	1	Kvinner	92	12	6	2	9	6	23	11	6	4	10	3	0308 Huseby	312	19	26	31	32	19	92	45	22	11	14	1	Menn	156	10	16	13	16	8	49	21	11	5	7	-	Kvinner	156	9	10	18	16	11	43	24	11	6	7	1	0309 Nygård	473	63	63	43	33	20	177	48	14	5	6	1	Menn	232	34	32	17	12	10	87	27	7	2	3	1	Kvinner	241	29	31	26	21	10	90	21	7	3	3	-	0310 Nedre Nygård	195	20	20	10	34	34	43	11	13	5	4	1	Menn	91	14	10	3	12	19	19	7	5	1	-	1	Kvinner	104	6	10	7	22	15	24	4	8	4	4	-	0311 Øvre Bjertnes	462	40	50	40	57	42	129	58	25	7	10	4	Menn	227	14	24	21	32	26	55	32	15	3	5	-	Kvinner	235	26	26	19	25	16	74	26	10	4	5	4	0312 Bjertnes	35	5	3	-	3	5	7	5	-	2	3	2	Menn	17	3	1	-	1	3	4	3	-	1	1	-	Kvinner	18	2	2	-	2	2	3	2	-	1	2	2	0313 Rotneshagen	275	27	23	19	19	17	90	34	13	9	18	6	Menn	137	12	10	11	9	10	43	16	7	5	9	5	Kvinner	138	15	13	8	10	7	47	18	6	4	9	1	0314 Sagerud	19	-	2	-	2	4	9	-	-	-	2	-	Menn	12	-	1	-	2	2	6	-	-	-	1	-	Kvinner	7	-	1	-	-	2	3	-	-	-	1	-																																																																																																																																																																																																																																																																																																																																																																																																																																																																																																																																																																		
Menn	165	13	25	13	14	7	63	15	9	1	5	-	Kvinner	170	15	28	15	11	9	62	14	5	3	8	-	0305 Myrerskogen	457	29	44	52	53	18	153	58	25	5	17	3	Menn	238	11	25	31	29	10	76	33	11	2	10	-	Kvinner	219	18	19	21	24	8	77	25	14	3	7	3	0306 Utheim	425	25	55	37	37	16	137	55	23	10	21	9	Menn	218	18	32	14	20	11	61	33	12	3	12	2	Kvinner	207	7	23	23	17	5	76	22	11	7	9	7	0307 Rønningen	190	22	13	10	16	12	50	23	13	7	20	4	Menn	98	10	7	8	7	6	27	12	7	3	10	1	Kvinner	92	12	6	2	9	6	23	11	6	4	10	3	0308 Huseby	312	19	26	31	32	19	92	45	22	11	14	1	Menn	156	10	16	13	16	8	49	21	11	5	7	-	Kvinner	156	9	10	18	16	11	43	24	11	6	7	1	0309 Nygård	473	63	63	43	33	20	177	48	14	5	6	1	Menn	232	34	32	17	12	10	87	27	7	2	3	1	Kvinner	241	29	31	26	21	10	90	21	7	3	3	-	0310 Nedre Nygård	195	20	20	10	34	34	43	11	13	5	4	1	Menn	91	14	10	3	12	19	19	7	5	1	-	1	Kvinner	104	6	10	7	22	15	24	4	8	4	4	-	0311 Øvre Bjertnes	462	40	50	40	57	42	129	58	25	7	10	4	Menn	227	14	24	21	32	26	55	32	15	3	5	-	Kvinner	235	26	26	19	25	16	74	26	10	4	5	4	0312 Bjertnes	35	5	3	-	3	5	7	5	-	2	3	2	Menn	17	3	1	-	1	3	4	3	-	1	1	-	Kvinner	18	2	2	-	2	2	3	2	-	1	2	2	0313 Rotneshagen	275	27	23	19	19	17	90	34	13	9	18	6	Menn	137	12	10	11	9	10	43	16	7	5	9	5	Kvinner	138	15	13	8	10	7	47	18	6	4	9	1	0314 Sagerud	19	-	2	-	2	4	9	-	-	-	2	-	Menn	12	-	1	-	2	2	6	-	-	-	1	-	Kvinner	7	-	1	-	-	2	3	-	-	-	1	-																																																																																																																																																																																																																																																																																																																																																																																																																																																																																																																																																																															
Kvinner	170	15	28	15	11	9	62	14	5	3	8	-	0305 Myrerskogen	457	29	44	52	53	18	153	58	25	5	17	3	Menn	238	11	25	31	29	10	76	33	11	2	10	-	Kvinner	219	18	19	21	24	8	77	25	14	3	7	3	0306 Utheim	425	25	55	37	37	16	137	55	23	10	21	9	Menn	218	18	32	14	20	11	61	33	12	3	12	2	Kvinner	207	7	23	23	17	5	76	22	11	7	9	7	0307 Rønningen	190	22	13	10	16	12	50	23	13	7	20	4	Menn	98	10	7	8	7	6	27	12	7	3	10	1	Kvinner	92	12	6	2	9	6	23	11	6	4	10	3	0308 Huseby	312	19	26	31	32	19	92	45	22	11	14	1	Menn	156	10	16	13	16	8	49	21	11	5	7	-	Kvinner	156	9	10	18	16	11	43	24	11	6	7	1	0309 Nygård	473	63	63	43	33	20	177	48	14	5	6	1	Menn	232	34	32	17	12	10	87	27	7	2	3	1	Kvinner	241	29	31	26	21	10	90	21	7	3	3	-	0310 Nedre Nygård	195	20	20	10	34	34	43	11	13	5	4	1	Menn	91	14	10	3	12	19	19	7	5	1	-	1	Kvinner	104	6	10	7	22	15	24	4	8	4	4	-	0311 Øvre Bjertnes	462	40	50	40	57	42	129	58	25	7	10	4	Menn	227	14	24	21	32	26	55	32	15	3	5	-	Kvinner	235	26	26	19	25	16	74	26	10	4	5	4	0312 Bjertnes	35	5	3	-	3	5	7	5	-	2	3	2	Menn	17	3	1	-	1	3	4	3	-	1	1	-	Kvinner	18	2	2	-	2	2	3	2	-	1	2	2	0313 Rotneshagen	275	27	23	19	19	17	90	34	13	9	18	6	Menn	137	12	10	11	9	10	43	16	7	5	9	5	Kvinner	138	15	13	8	10	7	47	18	6	4	9	1	0314 Sagerud	19	-	2	-	2	4	9	-	-	-	2	-	Menn	12	-	1	-	2	2	6	-	-	-	1	-	Kvinner	7	-	1	-	-	2	3	-	-	-	1	-																																																																																																																																																																																																																																																																																																																																																																																																																																																																																																																																																																																												
0305 Myrerskogen	457	29	44	52	53	18	153	58	25	5	17	3	Menn	238	11	25	31	29	10	76	33	11	2	10	-	Kvinner	219	18	19	21	24	8	77	25	14	3	7	3	0306 Utheim	425	25	55	37	37	16	137	55	23	10	21	9	Menn	218	18	32	14	20	11	61	33	12	3	12	2	Kvinner	207	7	23	23	17	5	76	22	11	7	9	7	0307 Rønningen	190	22	13	10	16	12	50	23	13	7	20	4	Menn	98	10	7	8	7	6	27	12	7	3	10	1	Kvinner	92	12	6	2	9	6	23	11	6	4	10	3	0308 Huseby	312	19	26	31	32	19	92	45	22	11	14	1	Menn	156	10	16	13	16	8	49	21	11	5	7	-	Kvinner	156	9	10	18	16	11	43	24	11	6	7	1	0309 Nygård	473	63	63	43	33	20	177	48	14	5	6	1	Menn	232	34	32	17	12	10	87	27	7	2	3	1	Kvinner	241	29	31	26	21	10	90	21	7	3	3	-	0310 Nedre Nygård	195	20	20	10	34	34	43	11	13	5	4	1	Menn	91	14	10	3	12	19	19	7	5	1	-	1	Kvinner	104	6	10	7	22	15	24	4	8	4	4	-	0311 Øvre Bjertnes	462	40	50	40	57	42	129	58	25	7	10	4	Menn	227	14	24	21	32	26	55	32	15	3	5	-	Kvinner	235	26	26	19	25	16	74	26	10	4	5	4	0312 Bjertnes	35	5	3	-	3	5	7	5	-	2	3	2	Menn	17	3	1	-	1	3	4	3	-	1	1	-	Kvinner	18	2	2	-	2	2	3	2	-	1	2	2	0313 Rotneshagen	275	27	23	19	19	17	90	34	13	9	18	6	Menn	137	12	10	11	9	10	43	16	7	5	9	5	Kvinner	138	15	13	8	10	7	47	18	6	4	9	1	0314 Sagerud	19	-	2	-	2	4	9	-	-	-	2	-	Menn	12	-	1	-	2	2	6	-	-	-	1	-	Kvinner	7	-	1	-	-	2	3	-	-	-	1	-																																																																																																																																																																																																																																																																																																																																																																																																																																																																																																																																																																																																									
Menn	238	11	25	31	29	10	76	33	11	2	10	-	Kvinner	219	18	19	21	24	8	77	25	14	3	7	3	0306 Utheim	425	25	55	37	37	16	137	55	23	10	21	9	Menn	218	18	32	14	20	11	61	33	12	3	12	2	Kvinner	207	7	23	23	17	5	76	22	11	7	9	7	0307 Rønningen	190	22	13	10	16	12	50	23	13	7	20	4	Menn	98	10	7	8	7	6	27	12	7	3	10	1	Kvinner	92	12	6	2	9	6	23	11	6	4	10	3	0308 Huseby	312	19	26	31	32	19	92	45	22	11	14	1	Menn	156	10	16	13	16	8	49	21	11	5	7	-	Kvinner	156	9	10	18	16	11	43	24	11	6	7	1	0309 Nygård	473	63	63	43	33	20	177	48	14	5	6	1	Menn	232	34	32	17	12	10	87	27	7	2	3	1	Kvinner	241	29	31	26	21	10	90	21	7	3	3	-	0310 Nedre Nygård	195	20	20	10	34	34	43	11	13	5	4	1	Menn	91	14	10	3	12	19	19	7	5	1	-	1	Kvinner	104	6	10	7	22	15	24	4	8	4	4	-	0311 Øvre Bjertnes	462	40	50	40	57	42	129	58	25	7	10	4	Menn	227	14	24	21	32	26	55	32	15	3	5	-	Kvinner	235	26	26	19	25	16	74	26	10	4	5	4	0312 Bjertnes	35	5	3	-	3	5	7	5	-	2	3	2	Menn	17	3	1	-	1	3	4	3	-	1	1	-	Kvinner	18	2	2	-	2	2	3	2	-	1	2	2	0313 Rotneshagen	275	27	23	19	19	17	90	34	13	9	18	6	Menn	137	12	10	11	9	10	43	16	7	5	9	5	Kvinner	138	15	13	8	10	7	47	18	6	4	9	1	0314 Sagerud	19	-	2	-	2	4	9	-	-	-	2	-	Menn	12	-	1	-	2	2	6	-	-	-	1	-	Kvinner	7	-	1	-	-	2	3	-	-	-	1	-																																																																																																																																																																																																																																																																																																																																																																																																																																																																																																																																																																																																																						
Kvinner	219	18	19	21	24	8	77	25	14	3	7	3	0306 Utheim	425	25	55	37	37	16	137	55	23	10	21	9	Menn	218	18	32	14	20	11	61	33	12	3	12	2	Kvinner	207	7	23	23	17	5	76	22	11	7	9	7	0307 Rønningen	190	22	13	10	16	12	50	23	13	7	20	4	Menn	98	10	7	8	7	6	27	12	7	3	10	1	Kvinner	92	12	6	2	9	6	23	11	6	4	10	3	0308 Huseby	312	19	26	31	32	19	92	45	22	11	14	1	Menn	156	10	16	13	16	8	49	21	11	5	7	-	Kvinner	156	9	10	18	16	11	43	24	11	6	7	1	0309 Nygård	473	63	63	43	33	20	177	48	14	5	6	1	Menn	232	34	32	17	12	10	87	27	7	2	3	1	Kvinner	241	29	31	26	21	10	90	21	7	3	3	-	0310 Nedre Nygård	195	20	20	10	34	34	43	11	13	5	4	1	Menn	91	14	10	3	12	19	19	7	5	1	-	1	Kvinner	104	6	10	7	22	15	24	4	8	4	4	-	0311 Øvre Bjertnes	462	40	50	40	57	42	129	58	25	7	10	4	Menn	227	14	24	21	32	26	55	32	15	3	5	-	Kvinner	235	26	26	19	25	16	74	26	10	4	5	4	0312 Bjertnes	35	5	3	-	3	5	7	5	-	2	3	2	Menn	17	3	1	-	1	3	4	3	-	1	1	-	Kvinner	18	2	2	-	2	2	3	2	-	1	2	2	0313 Rotneshagen	275	27	23	19	19	17	90	34	13	9	18	6	Menn	137	12	10	11	9	10	43	16	7	5	9	5	Kvinner	138	15	13	8	10	7	47	18	6	4	9	1	0314 Sagerud	19	-	2	-	2	4	9	-	-	-	2	-	Menn	12	-	1	-	2	2	6	-	-	-	1	-	Kvinner	7	-	1	-	-	2	3	-	-	-	1	-																																																																																																																																																																																																																																																																																																																																																																																																																																																																																																																																																																																																																																			
0306 Utheim	425	25	55	37	37	16	137	55	23	10	21	9	Menn	218	18	32	14	20	11	61	33	12	3	12	2	Kvinner	207	7	23	23	17	5	76	22	11	7	9	7	0307 Rønningen	190	22	13	10	16	12	50	23	13	7	20	4	Menn	98	10	7	8	7	6	27	12	7	3	10	1	Kvinner	92	12	6	2	9	6	23	11	6	4	10	3	0308 Huseby	312	19	26	31	32	19	92	45	22	11	14	1	Menn	156	10	16	13	16	8	49	21	11	5	7	-	Kvinner	156	9	10	18	16	11	43	24	11	6	7	1	0309 Nygård	473	63	63	43	33	20	177	48	14	5	6	1	Menn	232	34	32	17	12	10	87	27	7	2	3	1	Kvinner	241	29	31	26	21	10	90	21	7	3	3	-	0310 Nedre Nygård	195	20	20	10	34	34	43	11	13	5	4	1	Menn	91	14	10	3	12	19	19	7	5	1	-	1	Kvinner	104	6	10	7	22	15	24	4	8	4	4	-	0311 Øvre Bjertnes	462	40	50	40	57	42	129	58	25	7	10	4	Menn	227	14	24	21	32	26	55	32	15	3	5	-	Kvinner	235	26	26	19	25	16	74	26	10	4	5	4	0312 Bjertnes	35	5	3	-	3	5	7	5	-	2	3	2	Menn	17	3	1	-	1	3	4	3	-	1	1	-	Kvinner	18	2	2	-	2	2	3	2	-	1	2	2	0313 Rotneshagen	275	27	23	19	19	17	90	34	13	9	18	6	Menn	137	12	10	11	9	10	43	16	7	5	9	5	Kvinner	138	15	13	8	10	7	47	18	6	4	9	1	0314 Sagerud	19	-	2	-	2	4	9	-	-	-	2	-	Menn	12	-	1	-	2	2	6	-	-	-	1	-	Kvinner	7	-	1	-	-	2	3	-	-	-	1	-																																																																																																																																																																																																																																																																																																																																																																																																																																																																																																																																																																																																																																																
Menn	218	18	32	14	20	11	61	33	12	3	12	2	Kvinner	207	7	23	23	17	5	76	22	11	7	9	7	0307 Rønningen	190	22	13	10	16	12	50	23	13	7	20	4	Menn	98	10	7	8	7	6	27	12	7	3	10	1	Kvinner	92	12	6	2	9	6	23	11	6	4	10	3	0308 Huseby	312	19	26	31	32	19	92	45	22	11	14	1	Menn	156	10	16	13	16	8	49	21	11	5	7	-	Kvinner	156	9	10	18	16	11	43	24	11	6	7	1	0309 Nygård	473	63	63	43	33	20	177	48	14	5	6	1	Menn	232	34	32	17	12	10	87	27	7	2	3	1	Kvinner	241	29	31	26	21	10	90	21	7	3	3	-	0310 Nedre Nygård	195	20	20	10	34	34	43	11	13	5	4	1	Menn	91	14	10	3	12	19	19	7	5	1	-	1	Kvinner	104	6	10	7	22	15	24	4	8	4	4	-	0311 Øvre Bjertnes	462	40	50	40	57	42	129	58	25	7	10	4	Menn	227	14	24	21	32	26	55	32	15	3	5	-	Kvinner	235	26	26	19	25	16	74	26	10	4	5	4	0312 Bjertnes	35	5	3	-	3	5	7	5	-	2	3	2	Menn	17	3	1	-	1	3	4	3	-	1	1	-	Kvinner	18	2	2	-	2	2	3	2	-	1	2	2	0313 Rotneshagen	275	27	23	19	19	17	90	34	13	9	18	6	Menn	137	12	10	11	9	10	43	16	7	5	9	5	Kvinner	138	15	13	8	10	7	47	18	6	4	9	1	0314 Sagerud	19	-	2	-	2	4	9	-	-	-	2	-	Menn	12	-	1	-	2	2	6	-	-	-	1	-	Kvinner	7	-	1	-	-	2	3	-	-	-	1	-																																																																																																																																																																																																																																																																																																																																																																																																																																																																																																																																																																																																																																																													
Kvinner	207	7	23	23	17	5	76	22	11	7	9	7	0307 Rønningen	190	22	13	10	16	12	50	23	13	7	20	4	Menn	98	10	7	8	7	6	27	12	7	3	10	1	Kvinner	92	12	6	2	9	6	23	11	6	4	10	3	0308 Huseby	312	19	26	31	32	19	92	45	22	11	14	1	Menn	156	10	16	13	16	8	49	21	11	5	7	-	Kvinner	156	9	10	18	16	11	43	24	11	6	7	1	0309 Nygård	473	63	63	43	33	20	177	48	14	5	6	1	Menn	232	34	32	17	12	10	87	27	7	2	3	1	Kvinner	241	29	31	26	21	10	90	21	7	3	3	-	0310 Nedre Nygård	195	20	20	10	34	34	43	11	13	5	4	1	Menn	91	14	10	3	12	19	19	7	5	1	-	1	Kvinner	104	6	10	7	22	15	24	4	8	4	4	-	0311 Øvre Bjertnes	462	40	50	40	57	42	129	58	25	7	10	4	Menn	227	14	24	21	32	26	55	32	15	3	5	-	Kvinner	235	26	26	19	25	16	74	26	10	4	5	4	0312 Bjertnes	35	5	3	-	3	5	7	5	-	2	3	2	Menn	17	3	1	-	1	3	4	3	-	1	1	-	Kvinner	18	2	2	-	2	2	3	2	-	1	2	2	0313 Rotneshagen	275	27	23	19	19	17	90	34	13	9	18	6	Menn	137	12	10	11	9	10	43	16	7	5	9	5	Kvinner	138	15	13	8	10	7	47	18	6	4	9	1	0314 Sagerud	19	-	2	-	2	4	9	-	-	-	2	-	Menn	12	-	1	-	2	2	6	-	-	-	1	-	Kvinner	7	-	1	-	-	2	3	-	-	-	1	-																																																																																																																																																																																																																																																																																																																																																																																																																																																																																																																																																																																																																																																																										
0307 Rønningen	190	22	13	10	16	12	50	23	13	7	20	4	Menn	98	10	7	8	7	6	27	12	7	3	10	1	Kvinner	92	12	6	2	9	6	23	11	6	4	10	3	0308 Huseby	312	19	26	31	32	19	92	45	22	11	14	1	Menn	156	10	16	13	16	8	49	21	11	5	7	-	Kvinner	156	9	10	18	16	11	43	24	11	6	7	1	0309 Nygård	473	63	63	43	33	20	177	48	14	5	6	1	Menn	232	34	32	17	12	10	87	27	7	2	3	1	Kvinner	241	29	31	26	21	10	90	21	7	3	3	-	0310 Nedre Nygård	195	20	20	10	34	34	43	11	13	5	4	1	Menn	91	14	10	3	12	19	19	7	5	1	-	1	Kvinner	104	6	10	7	22	15	24	4	8	4	4	-	0311 Øvre Bjertnes	462	40	50	40	57	42	129	58	25	7	10	4	Menn	227	14	24	21	32	26	55	32	15	3	5	-	Kvinner	235	26	26	19	25	16	74	26	10	4	5	4	0312 Bjertnes	35	5	3	-	3	5	7	5	-	2	3	2	Menn	17	3	1	-	1	3	4	3	-	1	1	-	Kvinner	18	2	2	-	2	2	3	2	-	1	2	2	0313 Rotneshagen	275	27	23	19	19	17	90	34	13	9	18	6	Menn	137	12	10	11	9	10	43	16	7	5	9	5	Kvinner	138	15	13	8	10	7	47	18	6	4	9	1	0314 Sagerud	19	-	2	-	2	4	9	-	-	-	2	-	Menn	12	-	1	-	2	2	6	-	-	-	1	-	Kvinner	7	-	1	-	-	2	3	-	-	-	1	-																																																																																																																																																																																																																																																																																																																																																																																																																																																																																																																																																																																																																																																																																							
Menn	98	10	7	8	7	6	27	12	7	3	10	1	Kvinner	92	12	6	2	9	6	23	11	6	4	10	3	0308 Huseby	312	19	26	31	32	19	92	45	22	11	14	1	Menn	156	10	16	13	16	8	49	21	11	5	7	-	Kvinner	156	9	10	18	16	11	43	24	11	6	7	1	0309 Nygård	473	63	63	43	33	20	177	48	14	5	6	1	Menn	232	34	32	17	12	10	87	27	7	2	3	1	Kvinner	241	29	31	26	21	10	90	21	7	3	3	-	0310 Nedre Nygård	195	20	20	10	34	34	43	11	13	5	4	1	Menn	91	14	10	3	12	19	19	7	5	1	-	1	Kvinner	104	6	10	7	22	15	24	4	8	4	4	-	0311 Øvre Bjertnes	462	40	50	40	57	42	129	58	25	7	10	4	Menn	227	14	24	21	32	26	55	32	15	3	5	-	Kvinner	235	26	26	19	25	16	74	26	10	4	5	4	0312 Bjertnes	35	5	3	-	3	5	7	5	-	2	3	2	Menn	17	3	1	-	1	3	4	3	-	1	1	-	Kvinner	18	2	2	-	2	2	3	2	-	1	2	2	0313 Rotneshagen	275	27	23	19	19	17	90	34	13	9	18	6	Menn	137	12	10	11	9	10	43	16	7	5	9	5	Kvinner	138	15	13	8	10	7	47	18	6	4	9	1	0314 Sagerud	19	-	2	-	2	4	9	-	-	-	2	-	Menn	12	-	1	-	2	2	6	-	-	-	1	-	Kvinner	7	-	1	-	-	2	3	-	-	-	1	-																																																																																																																																																																																																																																																																																																																																																																																																																																																																																																																																																																																																																																																																																																				
Kvinner	92	12	6	2	9	6	23	11	6	4	10	3	0308 Huseby	312	19	26	31	32	19	92	45	22	11	14	1	Menn	156	10	16	13	16	8	49	21	11	5	7	-	Kvinner	156	9	10	18	16	11	43	24	11	6	7	1	0309 Nygård	473	63	63	43	33	20	177	48	14	5	6	1	Menn	232	34	32	17	12	10	87	27	7	2	3	1	Kvinner	241	29	31	26	21	10	90	21	7	3	3	-	0310 Nedre Nygård	195	20	20	10	34	34	43	11	13	5	4	1	Menn	91	14	10	3	12	19	19	7	5	1	-	1	Kvinner	104	6	10	7	22	15	24	4	8	4	4	-	0311 Øvre Bjertnes	462	40	50	40	57	42	129	58	25	7	10	4	Menn	227	14	24	21	32	26	55	32	15	3	5	-	Kvinner	235	26	26	19	25	16	74	26	10	4	5	4	0312 Bjertnes	35	5	3	-	3	5	7	5	-	2	3	2	Menn	17	3	1	-	1	3	4	3	-	1	1	-	Kvinner	18	2	2	-	2	2	3	2	-	1	2	2	0313 Rotneshagen	275	27	23	19	19	17	90	34	13	9	18	6	Menn	137	12	10	11	9	10	43	16	7	5	9	5	Kvinner	138	15	13	8	10	7	47	18	6	4	9	1	0314 Sagerud	19	-	2	-	2	4	9	-	-	-	2	-	Menn	12	-	1	-	2	2	6	-	-	-	1	-	Kvinner	7	-	1	-	-	2	3	-	-	-	1	-																																																																																																																																																																																																																																																																																																																																																																																																																																																																																																																																																																																																																																																																																																																	
0308 Huseby	312	19	26	31	32	19	92	45	22	11	14	1	Menn	156	10	16	13	16	8	49	21	11	5	7	-	Kvinner	156	9	10	18	16	11	43	24	11	6	7	1	0309 Nygård	473	63	63	43	33	20	177	48	14	5	6	1	Menn	232	34	32	17	12	10	87	27	7	2	3	1	Kvinner	241	29	31	26	21	10	90	21	7	3	3	-	0310 Nedre Nygård	195	20	20	10	34	34	43	11	13	5	4	1	Menn	91	14	10	3	12	19	19	7	5	1	-	1	Kvinner	104	6	10	7	22	15	24	4	8	4	4	-	0311 Øvre Bjertnes	462	40	50	40	57	42	129	58	25	7	10	4	Menn	227	14	24	21	32	26	55	32	15	3	5	-	Kvinner	235	26	26	19	25	16	74	26	10	4	5	4	0312 Bjertnes	35	5	3	-	3	5	7	5	-	2	3	2	Menn	17	3	1	-	1	3	4	3	-	1	1	-	Kvinner	18	2	2	-	2	2	3	2	-	1	2	2	0313 Rotneshagen	275	27	23	19	19	17	90	34	13	9	18	6	Menn	137	12	10	11	9	10	43	16	7	5	9	5	Kvinner	138	15	13	8	10	7	47	18	6	4	9	1	0314 Sagerud	19	-	2	-	2	4	9	-	-	-	2	-	Menn	12	-	1	-	2	2	6	-	-	-	1	-	Kvinner	7	-	1	-	-	2	3	-	-	-	1	-																																																																																																																																																																																																																																																																																																																																																																																																																																																																																																																																																																																																																																																																																																																														
Menn	156	10	16	13	16	8	49	21	11	5	7	-	Kvinner	156	9	10	18	16	11	43	24	11	6	7	1	0309 Nygård	473	63	63	43	33	20	177	48	14	5	6	1	Menn	232	34	32	17	12	10	87	27	7	2	3	1	Kvinner	241	29	31	26	21	10	90	21	7	3	3	-	0310 Nedre Nygård	195	20	20	10	34	34	43	11	13	5	4	1	Menn	91	14	10	3	12	19	19	7	5	1	-	1	Kvinner	104	6	10	7	22	15	24	4	8	4	4	-	0311 Øvre Bjertnes	462	40	50	40	57	42	129	58	25	7	10	4	Menn	227	14	24	21	32	26	55	32	15	3	5	-	Kvinner	235	26	26	19	25	16	74	26	10	4	5	4	0312 Bjertnes	35	5	3	-	3	5	7	5	-	2	3	2	Menn	17	3	1	-	1	3	4	3	-	1	1	-	Kvinner	18	2	2	-	2	2	3	2	-	1	2	2	0313 Rotneshagen	275	27	23	19	19	17	90	34	13	9	18	6	Menn	137	12	10	11	9	10	43	16	7	5	9	5	Kvinner	138	15	13	8	10	7	47	18	6	4	9	1	0314 Sagerud	19	-	2	-	2	4	9	-	-	-	2	-	Menn	12	-	1	-	2	2	6	-	-	-	1	-	Kvinner	7	-	1	-	-	2	3	-	-	-	1	-																																																																																																																																																																																																																																																																																																																																																																																																																																																																																																																																																																																																																																																																																																																																											
Kvinner	156	9	10	18	16	11	43	24	11	6	7	1	0309 Nygård	473	63	63	43	33	20	177	48	14	5	6	1	Menn	232	34	32	17	12	10	87	27	7	2	3	1	Kvinner	241	29	31	26	21	10	90	21	7	3	3	-	0310 Nedre Nygård	195	20	20	10	34	34	43	11	13	5	4	1	Menn	91	14	10	3	12	19	19	7	5	1	-	1	Kvinner	104	6	10	7	22	15	24	4	8	4	4	-	0311 Øvre Bjertnes	462	40	50	40	57	42	129	58	25	7	10	4	Menn	227	14	24	21	32	26	55	32	15	3	5	-	Kvinner	235	26	26	19	25	16	74	26	10	4	5	4	0312 Bjertnes	35	5	3	-	3	5	7	5	-	2	3	2	Menn	17	3	1	-	1	3	4	3	-	1	1	-	Kvinner	18	2	2	-	2	2	3	2	-	1	2	2	0313 Rotneshagen	275	27	23	19	19	17	90	34	13	9	18	6	Menn	137	12	10	11	9	10	43	16	7	5	9	5	Kvinner	138	15	13	8	10	7	47	18	6	4	9	1	0314 Sagerud	19	-	2	-	2	4	9	-	-	-	2	-	Menn	12	-	1	-	2	2	6	-	-	-	1	-	Kvinner	7	-	1	-	-	2	3	-	-	-	1	-																																																																																																																																																																																																																																																																																																																																																																																																																																																																																																																																																																																																																																																																																																																																																								
0309 Nygård	473	63	63	43	33	20	177	48	14	5	6	1	Menn	232	34	32	17	12	10	87	27	7	2	3	1	Kvinner	241	29	31	26	21	10	90	21	7	3	3	-	0310 Nedre Nygård	195	20	20	10	34	34	43	11	13	5	4	1	Menn	91	14	10	3	12	19	19	7	5	1	-	1	Kvinner	104	6	10	7	22	15	24	4	8	4	4	-	0311 Øvre Bjertnes	462	40	50	40	57	42	129	58	25	7	10	4	Menn	227	14	24	21	32	26	55	32	15	3	5	-	Kvinner	235	26	26	19	25	16	74	26	10	4	5	4	0312 Bjertnes	35	5	3	-	3	5	7	5	-	2	3	2	Menn	17	3	1	-	1	3	4	3	-	1	1	-	Kvinner	18	2	2	-	2	2	3	2	-	1	2	2	0313 Rotneshagen	275	27	23	19	19	17	90	34	13	9	18	6	Menn	137	12	10	11	9	10	43	16	7	5	9	5	Kvinner	138	15	13	8	10	7	47	18	6	4	9	1	0314 Sagerud	19	-	2	-	2	4	9	-	-	-	2	-	Menn	12	-	1	-	2	2	6	-	-	-	1	-	Kvinner	7	-	1	-	-	2	3	-	-	-	1	-																																																																																																																																																																																																																																																																																																																																																																																																																																																																																																																																																																																																																																																																																																																																																																					
Menn	232	34	32	17	12	10	87	27	7	2	3	1	Kvinner	241	29	31	26	21	10	90	21	7	3	3	-	0310 Nedre Nygård	195	20	20	10	34	34	43	11	13	5	4	1	Menn	91	14	10	3	12	19	19	7	5	1	-	1	Kvinner	104	6	10	7	22	15	24	4	8	4	4	-	0311 Øvre Bjertnes	462	40	50	40	57	42	129	58	25	7	10	4	Menn	227	14	24	21	32	26	55	32	15	3	5	-	Kvinner	235	26	26	19	25	16	74	26	10	4	5	4	0312 Bjertnes	35	5	3	-	3	5	7	5	-	2	3	2	Menn	17	3	1	-	1	3	4	3	-	1	1	-	Kvinner	18	2	2	-	2	2	3	2	-	1	2	2	0313 Rotneshagen	275	27	23	19	19	17	90	34	13	9	18	6	Menn	137	12	10	11	9	10	43	16	7	5	9	5	Kvinner	138	15	13	8	10	7	47	18	6	4	9	1	0314 Sagerud	19	-	2	-	2	4	9	-	-	-	2	-	Menn	12	-	1	-	2	2	6	-	-	-	1	-	Kvinner	7	-	1	-	-	2	3	-	-	-	1	-																																																																																																																																																																																																																																																																																																																																																																																																																																																																																																																																																																																																																																																																																																																																																																																		
Kvinner	241	29	31	26	21	10	90	21	7	3	3	-	0310 Nedre Nygård	195	20	20	10	34	34	43	11	13	5	4	1	Menn	91	14	10	3	12	19	19	7	5	1	-	1	Kvinner	104	6	10	7	22	15	24	4	8	4	4	-	0311 Øvre Bjertnes	462	40	50	40	57	42	129	58	25	7	10	4	Menn	227	14	24	21	32	26	55	32	15	3	5	-	Kvinner	235	26	26	19	25	16	74	26	10	4	5	4	0312 Bjertnes	35	5	3	-	3	5	7	5	-	2	3	2	Menn	17	3	1	-	1	3	4	3	-	1	1	-	Kvinner	18	2	2	-	2	2	3	2	-	1	2	2	0313 Rotneshagen	275	27	23	19	19	17	90	34	13	9	18	6	Menn	137	12	10	11	9	10	43	16	7	5	9	5	Kvinner	138	15	13	8	10	7	47	18	6	4	9	1	0314 Sagerud	19	-	2	-	2	4	9	-	-	-	2	-	Menn	12	-	1	-	2	2	6	-	-	-	1	-	Kvinner	7	-	1	-	-	2	3	-	-	-	1	-																																																																																																																																																																																																																																																																																																																																																																																																																																																																																																																																																																																																																																																																																																																																																																																															
0310 Nedre Nygård	195	20	20	10	34	34	43	11	13	5	4	1	Menn	91	14	10	3	12	19	19	7	5	1	-	1	Kvinner	104	6	10	7	22	15	24	4	8	4	4	-	0311 Øvre Bjertnes	462	40	50	40	57	42	129	58	25	7	10	4	Menn	227	14	24	21	32	26	55	32	15	3	5	-	Kvinner	235	26	26	19	25	16	74	26	10	4	5	4	0312 Bjertnes	35	5	3	-	3	5	7	5	-	2	3	2	Menn	17	3	1	-	1	3	4	3	-	1	1	-	Kvinner	18	2	2	-	2	2	3	2	-	1	2	2	0313 Rotneshagen	275	27	23	19	19	17	90	34	13	9	18	6	Menn	137	12	10	11	9	10	43	16	7	5	9	5	Kvinner	138	15	13	8	10	7	47	18	6	4	9	1	0314 Sagerud	19	-	2	-	2	4	9	-	-	-	2	-	Menn	12	-	1	-	2	2	6	-	-	-	1	-	Kvinner	7	-	1	-	-	2	3	-	-	-	1	-																																																																																																																																																																																																																																																																																																																																																																																																																																																																																																																																																																																																																																																																																																																																																																																																												
Menn	91	14	10	3	12	19	19	7	5	1	-	1	Kvinner	104	6	10	7	22	15	24	4	8	4	4	-	0311 Øvre Bjertnes	462	40	50	40	57	42	129	58	25	7	10	4	Menn	227	14	24	21	32	26	55	32	15	3	5	-	Kvinner	235	26	26	19	25	16	74	26	10	4	5	4	0312 Bjertnes	35	5	3	-	3	5	7	5	-	2	3	2	Menn	17	3	1	-	1	3	4	3	-	1	1	-	Kvinner	18	2	2	-	2	2	3	2	-	1	2	2	0313 Rotneshagen	275	27	23	19	19	17	90	34	13	9	18	6	Menn	137	12	10	11	9	10	43	16	7	5	9	5	Kvinner	138	15	13	8	10	7	47	18	6	4	9	1	0314 Sagerud	19	-	2	-	2	4	9	-	-	-	2	-	Menn	12	-	1	-	2	2	6	-	-	-	1	-	Kvinner	7	-	1	-	-	2	3	-	-	-	1	-																																																																																																																																																																																																																																																																																																																																																																																																																																																																																																																																																																																																																																																																																																																																																																																																																									
Kvinner	104	6	10	7	22	15	24	4	8	4	4	-	0311 Øvre Bjertnes	462	40	50	40	57	42	129	58	25	7	10	4	Menn	227	14	24	21	32	26	55	32	15	3	5	-	Kvinner	235	26	26	19	25	16	74	26	10	4	5	4	0312 Bjertnes	35	5	3	-	3	5	7	5	-	2	3	2	Menn	17	3	1	-	1	3	4	3	-	1	1	-	Kvinner	18	2	2	-	2	2	3	2	-	1	2	2	0313 Rotneshagen	275	27	23	19	19	17	90	34	13	9	18	6	Menn	137	12	10	11	9	10	43	16	7	5	9	5	Kvinner	138	15	13	8	10	7	47	18	6	4	9	1	0314 Sagerud	19	-	2	-	2	4	9	-	-	-	2	-	Menn	12	-	1	-	2	2	6	-	-	-	1	-	Kvinner	7	-	1	-	-	2	3	-	-	-	1	-																																																																																																																																																																																																																																																																																																																																																																																																																																																																																																																																																																																																																																																																																																																																																																																																																																						
0311 Øvre Bjertnes	462	40	50	40	57	42	129	58	25	7	10	4	Menn	227	14	24	21	32	26	55	32	15	3	5	-	Kvinner	235	26	26	19	25	16	74	26	10	4	5	4	0312 Bjertnes	35	5	3	-	3	5	7	5	-	2	3	2	Menn	17	3	1	-	1	3	4	3	-	1	1	-	Kvinner	18	2	2	-	2	2	3	2	-	1	2	2	0313 Rotneshagen	275	27	23	19	19	17	90	34	13	9	18	6	Menn	137	12	10	11	9	10	43	16	7	5	9	5	Kvinner	138	15	13	8	10	7	47	18	6	4	9	1	0314 Sagerud	19	-	2	-	2	4	9	-	-	-	2	-	Menn	12	-	1	-	2	2	6	-	-	-	1	-	Kvinner	7	-	1	-	-	2	3	-	-	-	1	-																																																																																																																																																																																																																																																																																																																																																																																																																																																																																																																																																																																																																																																																																																																																																																																																																																																			
Menn	227	14	24	21	32	26	55	32	15	3	5	-	Kvinner	235	26	26	19	25	16	74	26	10	4	5	4	0312 Bjertnes	35	5	3	-	3	5	7	5	-	2	3	2	Menn	17	3	1	-	1	3	4	3	-	1	1	-	Kvinner	18	2	2	-	2	2	3	2	-	1	2	2	0313 Rotneshagen	275	27	23	19	19	17	90	34	13	9	18	6	Menn	137	12	10	11	9	10	43	16	7	5	9	5	Kvinner	138	15	13	8	10	7	47	18	6	4	9	1	0314 Sagerud	19	-	2	-	2	4	9	-	-	-	2	-	Menn	12	-	1	-	2	2	6	-	-	-	1	-	Kvinner	7	-	1	-	-	2	3	-	-	-	1	-																																																																																																																																																																																																																																																																																																																																																																																																																																																																																																																																																																																																																																																																																																																																																																																																																																																																
Kvinner	235	26	26	19	25	16	74	26	10	4	5	4	0312 Bjertnes	35	5	3	-	3	5	7	5	-	2	3	2	Menn	17	3	1	-	1	3	4	3	-	1	1	-	Kvinner	18	2	2	-	2	2	3	2	-	1	2	2	0313 Rotneshagen	275	27	23	19	19	17	90	34	13	9	18	6	Menn	137	12	10	11	9	10	43	16	7	5	9	5	Kvinner	138	15	13	8	10	7	47	18	6	4	9	1	0314 Sagerud	19	-	2	-	2	4	9	-	-	-	2	-	Menn	12	-	1	-	2	2	6	-	-	-	1	-	Kvinner	7	-	1	-	-	2	3	-	-	-	1	-																																																																																																																																																																																																																																																																																																																																																																																																																																																																																																																																																																																																																																																																																																																																																																																																																																																																													
0312 Bjertnes	35	5	3	-	3	5	7	5	-	2	3	2	Menn	17	3	1	-	1	3	4	3	-	1	1	-	Kvinner	18	2	2	-	2	2	3	2	-	1	2	2	0313 Rotneshagen	275	27	23	19	19	17	90	34	13	9	18	6	Menn	137	12	10	11	9	10	43	16	7	5	9	5	Kvinner	138	15	13	8	10	7	47	18	6	4	9	1	0314 Sagerud	19	-	2	-	2	4	9	-	-	-	2	-	Menn	12	-	1	-	2	2	6	-	-	-	1	-	Kvinner	7	-	1	-	-	2	3	-	-	-	1	-																																																																																																																																																																																																																																																																																																																																																																																																																																																																																																																																																																																																																																																																																																																																																																																																																																																																																										
Menn	17	3	1	-	1	3	4	3	-	1	1	-	Kvinner	18	2	2	-	2	2	3	2	-	1	2	2	0313 Rotneshagen	275	27	23	19	19	17	90	34	13	9	18	6	Menn	137	12	10	11	9	10	43	16	7	5	9	5	Kvinner	138	15	13	8	10	7	47	18	6	4	9	1	0314 Sagerud	19	-	2	-	2	4	9	-	-	-	2	-	Menn	12	-	1	-	2	2	6	-	-	-	1	-	Kvinner	7	-	1	-	-	2	3	-	-	-	1	-																																																																																																																																																																																																																																																																																																																																																																																																																																																																																																																																																																																																																																																																																																																																																																																																																																																																																																							
Kvinner	18	2	2	-	2	2	3	2	-	1	2	2	0313 Rotneshagen	275	27	23	19	19	17	90	34	13	9	18	6	Menn	137	12	10	11	9	10	43	16	7	5	9	5	Kvinner	138	15	13	8	10	7	47	18	6	4	9	1	0314 Sagerud	19	-	2	-	2	4	9	-	-	-	2	-	Menn	12	-	1	-	2	2	6	-	-	-	1	-	Kvinner	7	-	1	-	-	2	3	-	-	-	1	-																																																																																																																																																																																																																																																																																																																																																																																																																																																																																																																																																																																																																																																																																																																																																																																																																																																																																																																				
0313 Rotneshagen	275	27	23	19	19	17	90	34	13	9	18	6	Menn	137	12	10	11	9	10	43	16	7	5	9	5	Kvinner	138	15	13	8	10	7	47	18	6	4	9	1	0314 Sagerud	19	-	2	-	2	4	9	-	-	-	2	-	Menn	12	-	1	-	2	2	6	-	-	-	1	-	Kvinner	7	-	1	-	-	2	3	-	-	-	1	-																																																																																																																																																																																																																																																																																																																																																																																																																																																																																																																																																																																																																																																																																																																																																																																																																																																																																																																																	
Menn	137	12	10	11	9	10	43	16	7	5	9	5	Kvinner	138	15	13	8	10	7	47	18	6	4	9	1	0314 Sagerud	19	-	2	-	2	4	9	-	-	-	2	-	Menn	12	-	1	-	2	2	6	-	-	-	1	-	Kvinner	7	-	1	-	-	2	3	-	-	-	1	-																																																																																																																																																																																																																																																																																																																																																																																																																																																																																																																																																																																																																																																																																																																																																																																																																																																																																																																																														
Kvinner	138	15	13	8	10	7	47	18	6	4	9	1	0314 Sagerud	19	-	2	-	2	4	9	-	-	-	2	-	Menn	12	-	1	-	2	2	6	-	-	-	1	-	Kvinner	7	-	1	-	-	2	3	-	-	-	1	-																																																																																																																																																																																																																																																																																																																																																																																																																																																																																																																																																																																																																																																																																																																																																																																																																																																																																																																																																											
0314 Sagerud	19	-	2	-	2	4	9	-	-	-	2	-	Menn	12	-	1	-	2	2	6	-	-	-	1	-	Kvinner	7	-	1	-	-	2	3	-	-	-	1	-																																																																																																																																																																																																																																																																																																																																																																																																																																																																																																																																																																																																																																																																																																																																																																																																																																																																																																																																																																								
Menn	12	-	1	-	2	2	6	-	-	-	1	-	Kvinner	7	-	1	-	-	2	3	-	-	-	1	-																																																																																																																																																																																																																																																																																																																																																																																																																																																																																																																																																																																																																																																																																																																																																																																																																																																																																																																																																																																					
Kvinner	7	-	1	-	-	2	3	-	-	-	1	-																																																																																																																																																																																																																																																																																																																																																																																																																																																																																																																																																																																																																																																																																																																																																																																																																																																																																																																																																																																																		

Tabell 26 (forts.). Folkemengde etter alder, kjønn og type bostedsstrøk/grunnkrets. 3. november 1990

	I alt	Alder										
		0-6	7-15	16-19	20-24	25-29	30-49	50-59	60-66	67-69	70-79	80-
0315 Mo	27	3	2	-	-	5	4	6	3	-	4	-
Menn	18	2	2	-	-	4	2	3	2	-	3	-
Kvinner	9	1	-	-	-	1	2	3	1	-	1	-
0316 Gaustad	164	15	15	9	16	19	41	19	10	5	13	2
Menn	81	7	9	4	6	11	20	10	4	4	5	1
Kvinner	83	8	6	5	10	8	21	9	6	1	8	1
0317 Ask	127	8	14	10	11	9	58	5	3	-	6	3
Menn	70	5	9	7	7	1	33	2	2	-	3	1
Kvinner	57	3	5	3	4	8	25	3	1	-	3	2
04 Slattum	5663	508	628	410	498	460	1803	646	304	119	213	74
Menn	2822	278	304	199	245	227	896	326	165	60	94	28
Kvinner	2841	230	324	211	253	233	907	320	139	59	119	46
0401 Skøyen	112	4	7	2	7	8	31	21	17	4	7	4
Menn	61	3	4	1	4	6	15	13	8	2	3	2
Kvinner	51	1	3	1	3	2	16	8	9	2	4	2
0402 Kjul	430	45	46	26	35	23	140	47	33	11	21	3
Menn	209	26	19	14	18	9	69	26	13	6	9	-
Kvinner	221	19	27	12	17	14	71	21	20	5	12	3
0403 Rudstein	202	10	15	13	14	19	49	35	13	10	20	4
Menn	101	3	7	7	5	10	26	16	9	5	10	3
Kvinner	101	7	8	6	9	9	23	19	4	5	10	1
0404 Hauger	36	2	2	2	4	4	9	5	4	1	3	-
Menn	23	1	2	1	4	3	5	3	2	-	2	-
Kvinner	13	1	-	1	-	1	4	2	2	1	1	-
0405 Bjønndalen	54	3	4	4	6	2	22	7	1	2	1	2
Menn	27	1	2	3	3	-	10	5	1	1	1	-
Kvinner	27	2	2	1	3	2	12	2	-	1	-	2
0407 Åsheim	260	14	37	28	34	14	87	22	11	4	9	-
Menn	120	2	15	13	15	7	43	11	6	3	5	-
Kvinner	140	12	22	15	19	7	44	11	5	1	4	-
0408 Midtskogen	63	2	6	4	7	4	15	8	7	1	8	1
Menn	33	1	3	2	4	4	7	4	3	-	4	1
Kvinner	30	1	3	2	3	-	8	4	4	1	4	-
0409 Gulskytta	215	12	31	14	26	13	72	19	9	6	11	2
Menn	110	9	16	5	14	6	36	9	5	3	6	1
Kvinner	105	3	15	9	12	7	36	10	4	3	5	1
0410 Brønnakollen	573	42	75	60	45	20	242	56	17	3	8	5
Menn	288	23	35	33	23	5	123	31	8	1	3	3
Kvinner	285	19	40	27	22	15	119	25	9	2	5	2
0411 Glanerud	250	23	31	17	16	16	88	30	16	5	5	3
Menn	129	11	19	6	8	9	43	19	9	3	2	-
Kvinner	121	12	12	11	8	7	45	11	7	2	3	3
0412 Skysetskogen	35	-	-	-	1	-	1	-	-	-	12	21
Menn	10	-	-	-	-	-	1	-	-	-	4	5
Kvinner	25	-	-	-	1	-	-	-	-	-	8	16
0413 Brenninghaugen	806	116	96	33	59	92	272	80	32	11	11	4
Menn	403	59	53	14	29	42	138	39	19	5	4	1
Kvinner	403	57	43	19	30	50	134	41	13	6	7	3
0414 Markerud	67	6	8	6	4	3	24	4	2	2	7	1
Menn	32	3	3	2	1	2	12	3	1	2	2	1
Kvinner	35	3	5	4	3	1	12	1	1	-	5	-
0415 Li	384	43	33	28	30	33	122	46	19	10	15	5
Menn	204	24	21	13	19	18	61	23	10	6	6	3
Kvinner	180	19	12	15	11	15	61	23	9	4	9	2
0416 Likollen	600	39	62	45	39	42	169	111	39	22	28	4
Menn	305	27	27	18	20	21	87	56	24	11	13	1
Kvinner	295	12	35	27	19	21	82	55	15	11	15	3
0417 Åslia	230	6	27	22	27	12	61	39	21	10	4	1
Menn	117	4	13	9	17	8	28	19	11	6	2	-
Kvinner	113	2	14	13	10	4	33	20	10	4	2	1
0418 Ås	536	56	74	52	55	52	191	36	9	3	6	2
Menn	253	29	32	28	22	25	91	18	5	1	2	-
Kvinner	283	27	42	24	33	27	100	18	4	2	4	2
0419 Nedre Skysset	393	53	33	25	52	63	101	30	16	8	10	2
Menn	187	31	16	16	19	32	48	7	9	3	5	1
Kvinner	206	22	17	9	33	31	53	23	7	5	5	1
0420 Øvre Skysset	49	4	5	3	5	4	15	7	5	-	1	-
Menn	21	1	1	1	1	1	8	4	3	-	1	-
Kvinner	28	3	4	2	4	3	7	3	2	-	-	-
0421 Dal	239	20	27	19	22	16	65	22	20	5	21	2
Menn	123	13	12	10	14	9	33	9	11	2	9	1
Kvinner	116	7	15	9	8	7	32	13	9	3	12	1
0422 Holm	129	8	9	7	10	20	27	21	13	1	5	8
Menn	66	7	4	3	5	10	12	11	8	-	1	5
Kvinner	63	1	5	4	5	10	15	10	5	1	4	3

Tabell 26 (forts.). Folkemengde etter alder, kjønn og type bostedsstrøk/grunnkrets. 3. november 1990

	I alt	Alder										
		0-6	7-15	16-19	20-24	25-29	30-49	50-59	60-66	67-69	70-79	80-
05 Gjelleråsen .....	1856	198	203	135	178	172	702	145	49	22	45	7
Menn .....	922	99	101	56	90	84	358	77	23	7	25	2
Kvinner .....	934	99	102	79	88	88	344	68	26	15	20	5
0501 Putten .....	484	36	57	48	43	24	193	44	17	6	14	2
Menn .....	252	18	30	23	23	13	100	23	9	3	9	1
Kvinner .....	232	18	27	25	20	11	93	21	8	3	5	1
0502 Skillebekk .....	689	54	71	47	60	74	242	66	28	15	27	5
Menn .....	340	30	41	17	31	34	122	33	11	4	16	1
Kvinner .....	349	24	30	30	29	40	120	33	17	11	11	4
0504 Mortetjernshøgda .....	659	104	72	39	74	71	259	33	3	1	3	-
Menn .....	318	49	28	15	36	36	132	20	2	-	-	-
Kvinner .....	341	55	44	24	38	35	127	13	1	1	3	-
0505 Bøler .....	24	4	3	1	1	3	8	2	1	-	1	-
Menn .....	12	2	2	1	-	1	4	1	1	-	-	-
Kvinner .....	12	2	1	-	1	2	4	1	-	-	1	-
Uoppgitt .....	3	-	-	-	-	-	1	1	1	-	-	-

Tabell 27.1. Yrkesaktive 16 år og over, etter næring, kjønn og type bostedsstrøk/delområde. 3. november 1989 - 2. november 1990

	I alt	Jord- bruk, skog- bruk, fiske og fangst	Oljeut- vinning og berg- verks- drift	Industri	Kraft- og vann- for- syning	Bygge- og anleggs- virksom- het	Vare- handel, hotell- og restau- rant- virk- somhet	Transport, lagring, post- og telekom- munika- sjoner	Bank-, finans- og forsikrings- virksomhet, eiendoms- drift og forretnings- messig tjeneste- yting	Offent- lig, sosial og privat tjenest- yting
Kommunen <sup>1</sup> .....	9448	168	(39)	1142	(50)	716	2316	746	1105	3167
Menn .....	5087	135	(39)	808	(50)	667	1193	499	565	1132
Kvinner .....	4361	:	:	334	:	(49)	1123	247	540	2035
<b>Type bostedsstrøk og kjønn</b>										
<b>Tettsteder</b>										
Tettbygde strøk .....	8406	:	:	1073	:	673	2093	746	1014	2614
Menn .....	4504	:	:	826	:	625	1046	478	471	885
Kvinner .....	3902	:	:	248	:	:	1047	268	543	1729
0631 Burås .....	(170)	:	:	:	:	:	:	:	:	:
Menn .....	:	:	:	:	:	:	:	:	:	:
Kvinner .....	:	:	:	:	:	:	:	:	:	:
0632 Løstads .....	(211)	:	:	:	:	:	:	:	:	:
Menn .....	(148)	:	:	:	:	:	:	:	:	:
Kvinner .....	:	:	:	:	:	:	:	:	:	:
0633 Åneby .....	705	:	:	:	:	:	(198)	:	:	237
Menn .....	377	:	:	:	:	:	:	:	:	:
Kvinner .....	329	:	:	:	:	:	(113)	:	:	(147)
0634 Grønvoll .....	629	:	:	:	:	:	(152)	:	:	(211)
Menn .....	324	:	:	:	:	:	:	:	:	:
Kvinner .....	305	:	:	:	:	:	:	:	:	(172)
0635 Rotnes .....	2368	:	:	279	:	(173)	520	(193)	402	771
Menn .....	1287	:	:	(220)	:	(163)	294	(136)	226	229
Kvinner .....	1080	:	:	:	:	:	226	:	(176)	541
0636 Slattum .....	3061	:	:	396	:	(218)	825	270	272	984
Menn .....	1581	:	:	283	:	(194)	394	(113)	(129)	381
Kvinner .....	1480	:	:	(113)	:	:	431	(157)	(143)	602
0637 Fluglås .....	(117)	:	:	:	:	:	:	:	:	:
Menn .....	:	:	:	:	:	:	:	:	:	:
Kvinner .....	:	:	:	:	:	:	:	:	:	:
0801 Oslo .....	1145	:	:	(176)	:	:	289	(125)	(134)	283
Menn .....	661	:	:	(145)	:	:	(118)	(115)	:	(107)
Kvinner .....	483	:	:	:	:	:	(171)	:	:	(176)
Spredtbygde strøk .....	1040	(103)	:	(115)	:	(126)	(200)	:	(102)	344
Menn .....	582	:	:	:	:	(126)	:	:	:	:
Kvinner .....	458	:	:	:	:	:	(104)	:	:	246
Uoppgitt .....	:	:	:	:	:	:	:	:	:	:
<b>Delområde og kjønn</b>										
01 Nordre Hakadal .....	425	:	:	:	:	:	(101)	:	:	(119)
Menn .....	(223)	:	:	:	:	:	:	:	:	:
Kvinner .....	(202)	:	:	:	:	:	:	:	:	:
02 Søndre Hakadal .....	1822	:	:	(200)	:	(169)	462	(148)	(187)	578
Menn .....	988	:	:	(165)	:	(169)	(210)	(114)	:	(168)
Kvinner .....	833	:	:	:	:	:	251	:	:	410
03 Rotnes .....	2636	:	:	341	:	(213)	530	(202)	437	852
Menn .....	1417	:	:	260	:	(202)	304	(136)	237	238
Kvinner .....	1220	:	:	:	:	:	226	:	(200)	614
04 Slattum .....	3408	:	:	423	:	259	912	290	290	1116
Menn .....	1786	:	:	302	:	235	440	(122)	(147)	431
Kvinner .....	1622	:	:	(121)	:	:	472	(168)	(143)	685
05 Gjelleråsen .....	1155	:	:	(176)	:	:	289	(125)	(134)	293
Menn .....	672	:	:	(145)	:	:	(118)	(115)	:	(117)
Kvinner .....	483	:	:	:	:	:	(171)	:	:	(176)
Uoppgitt .....	:	:	:	:	:	:	:	:	:	:

<sup>1</sup> Se tekstdelen, pkt. 5.

Tabell 27.2. Yrkesaktive 16 år og over, etter næring, kjønn og type bostedsstrøk/grunnkrets. 3. november 1989 - 2. november 1990

	I alt	Primær	Sekundær	Tertiær		
				I alt	Off., sosial og privat tjenesteyting	Andre tertiær-næringer
Kommunen <sup>1</sup> .....	9448	168	1947	7334	3167	4167
Menn .....	5087	135	1564	3389	1132	2257
Kvinner .....	4361	:	383	3945	2035	1910
<b>Type bostedsstrøk og kjønn</b>						
<b>Tettsteder</b>						
Tettbygde strøk .....	8406	:	1852	6466	2614	3853
Menn .....	4504	:	1556	2879	885	1994
Kvinner .....	3902	:	296	3587	1729	1858
0631 Burås .....	(170)	:	:	(131)	:	:
Menn .....	:	:	:	:	:	:
Kvinner .....	:	:	:	:	:	:
0632 Løstads .....	(211)	:	:	(161)	:	:
Menn .....	(148)	:	:	:	:	:
Kvinner .....	:	:	:	:	:	:
0633 Åneby .....	705	:	(166)	539	237	303
Menn .....	377	:	(142)	235	:	(145)
Kvinner .....	329	:	:	304	(147)	(158)
0634 Grønvoll .....	629	:	(118)	502	(211)	290
Menn .....	324	:	(108)	(207)	:	(168)
Kvinner .....	305	:	:	295	(172)	(122)
0635 Rotnes .....	2368	:	471	1886	771	1115
Menn .....	1287	:	402	886	229	656
Kvinner .....	1080	:	:	1000	541	459
0636 Slatsum .....	3061	:	671	2351	984	1367
Menn .....	1581	:	534	1017	381	636
Kvinner .....	1480	:	(137)	1333	602	731
0637 Fuglåsén .....	(117)	:	:	:	:	:
Menn .....	:	:	:	:	:	:
Kvinner .....	:	:	:	:	:	:
0801 Oslo .....	1145	:	284	832	283	549
Menn .....	661	:	254	379	(107)	272
Kvinner .....	483	:	:	453	(176)	277
Spredtbygde strøk .....	1040	(103)	251	686	344	342
Menn .....	582	:	(220)	281	:	(183)
Kvinner .....	458	:	:	405	246	(159)
Uoppgitt .....	:	:	:	:	:	:
<b>Delområde, grunnkrets og kjønn</b>						
01 Nordre Hakadal .....	425	:	(110)	307	(119)	(188)
Menn .....	(223)	:	:	(129)	:	:
Kvinner .....	(202)	:	:	(178)	:	:
0101 Elnes .....	:	:	:	:	:	:
Menn .....	:	:	:	:	:	:
Kvinner .....	:	:	:	:	:	:
0102 Hakadal Verk .....	:	:	:	:	:	:
Menn .....	:	:	:	:	:	:
Kvinner .....	:	:	:	:	:	:
0103 Burås .....	(179)	:	:	(140)	:	:
Menn .....	:	:	:	:	:	:
Kvinner .....	:	:	:	:	:	:
0104 Fuglåsén .....	(148)	:	:	:	:	:
Menn .....	:	:	:	:	:	:
Kvinner .....	:	:	:	:	:	:
0105 Mørk .....	:	:	:	:	:	:
Menn .....	:	:	:	:	:	:
Kvinner .....	:	:	:	:	:	:
0106 Kappelsrud .....	:	:	:	:	:	:
Menn .....	:	:	:	:	:	:
Kvinner .....	:	:	:	:	:	:
02 Søndre Hakadal .....	1822	:	389	1375	578	797
Menn .....	988	:	354	587	(168)	419
Kvinner .....	833	:	:	788	410	378
0201 Løvsstad .....	:	:	:	:	:	:
Menn .....	:	:	:	:	:	:
Kvinner .....	:	:	:	:	:	:
0202 Varingskollen .....	:	:	:	:	:	:
Menn .....	:	:	:	:	:	:
Kvinner .....	:	:	:	:	:	:

<sup>1</sup> Se tekstdelen, pkt. 5.

Tabell 27.2 (forts.). Yrkesaktive 16 år og over, etter næring, kjønn og type bostedsstrøk/grunnkrets.  
3. november 1989 - 2. november 1990

	I alt	Primær	Sekundær	Tertiær		
				I alt	Off., sosial og privat tjenesteyting	Andre tertiær-næringer
0203 Døli						
Menn						
Kvinner						
0204 Brannfjellet						
Menn						
Kvinner						
0205 Blikrudhagen						
Menn						
Kvinner						
0206 Blikrud	318			232		(134)
Menn	(184)					
Kvinner	(134)			(134)		
0207 Blikrubbakken	(175)			(144)		
Menn						
Kvinner						
0208 Åneby	(150)			(120)		
Menn						
Kvinner						
0209 Rulse						
Menn						
Kvinner						
0210 Strøm						
Menn						
Kvinner						
0211 Myrer						
Menn						
Kvinner						
0212 Kirkeby						
Menn						
Kvinner						
0213 Kirkerud						
Menn						
Kvinner						
0214 Tøyen	283			(223)		(137)
Menn	(140)					
Kvinner	(143)			(132)		
0215 Tøyenhaugen	347			278	(124)	(154)
Menn	(185)			(116)		
Kvinner	(162)			(162)		
03 Rotnes	2636		582	2021	852	1169
Menn	1417		490	916	238	677
Kvinner	1220			1105	614	492
0302 Tumyrhaugen vest	(191)			(162)		
Menn	(134)			(105)		
Kvinner						
0303 Tumyrhaugen øst	377			301		(214)
Menn	(197)			(156)		(135)
Kvinner	(180)			(145)		
0304 Sørlihaugen	293			255	(107)	(149)
Menn	(111)					
Kvinner	(182)			(172)		
0305 Myrerskogen	267			236	(112)	(123)
Menn	(148)			(117)		
Kvinner	(118)			(118)		
0306 Utheim	246			(186)		(104)
Menn	(109)					
Kvinner	(137)			(127)		
0307 Rønningen	(117)					
Menn						
Kvinner						
0308 Huseby						
Menn						
Kvinner						
0309 Nygård	283			(214)		(169)
Menn	(175)			(107)		(107)
Kvinner	(108)			(108)		
0310 Nedre Nygård						
Menn						
Kvinner						
0311 Øvre Bjertnes	(207)			(124)		
Menn	(138)					
Kvinner						

Tabell 27.2 (forts.). Yrkesaktive 16 år og over, etter næring, kjønn og type bostedsstrøk/grunnkrets.  
3. november 1989 - 2. november 1990

	I alt	Primær	Sekundær	Tertiær		
				I alt	Off., sosial og privat tjenesteyting	Andre tertiær-næringer
0312 Bjertnes						
Menn						
Kvinner						
0313 Rotneshagen	(158)			(147)	(108)	
Menn						
Kvinner	(109)			(109)		
0314 Sagerud						
Menn						
Kvinner						
0315 Mo						
Menn						
Kvinner						
0316 Gaustad	(144)					
Menn						
Kvinner						
0317 Ask						
Menn						
Kvinner						
04 Slattum	3408		738	2608	1116	1492
Menn	1786		593	1140	431	709
Kvinner	1622		(145)	1468	685	782
0401 Skøyen						
Menn						
Kvinner						
0402 Kjul	(194)			(162)		(123)
Menn						
Kvinner	(136)			(113)		(104)
0403 Rudstein	(114)					
Menn						
Kvinner						
0404 Hauger						
Menn						
Kvinner						
0405 Bjønndalen						
Menn						
Kvinner						
0407 Åsheim	(156)			(125)		
Menn						
Kvinner						
0408 Midtskogen						
Menn						
Kvinner						
0409 Gulskytta	(161)					
Menn	(101)					
Kvinner						
0410 Brennakollen	408			319	(167)	(153)
Menn	(215)			(149)		
Kvinner	(193)			(171)		
0411 Glanerud	(173)			(128)		
Menn	(111)					
Kvinner						
0412 Skysetskogen						
Menn						
Kvinner						
0413 Brenninghaugen	448		(115)	322	(109)	(212)
Menn	(204)			(114)		
Kvinner	244			(207)		(118)
0414 Markerud						
Menn						
Kvinner						
0415 Li	(189)			(126)		
Menn						
Kvinner						
0416 Likollen	384			307	(115)	(192)
Menn	269			(193)		(154)
Kvinner	(114)			(114)		
0417 Åslia	(162)			(132)		
Menn						
Kvinner						
0418 Ås	298			250		(167)
Menn	(185)			(137)		
Kvinner	(113)			(113)		

Tabell 27.2 (forts.). Yrkesaktive 16 år og over, etter næring, kjønn og type bostedsstrøk/grunnkrets.  
3. november 1989 - 2. november 1990

	I alt	Primær	Sekundær	Tertiær		
				I alt	Off., sosial og privat tjenesteyting	Andre tertiær-næringer
0419 Nedre Skysset	238	:	:	(196)	:	(106)
Menn	:	:	:	:	:	:
Kvinner	(139)	:	:	(118)	:	:
0420 Øvre Skysset	:	:	:	:	:	:
Menn	:	:	:	:	:	:
Kvinner	:	:	:	:	:	:
0421 Dal	(148)	:	:	:	:	:
Menn	:	:	:	:	:	:
Kvinner	:	:	:	:	:	:
0422 Holm	:	:	:	:	:	:
Menn	:	:	:	:	:	:
Kvinner	:	:	:	:	:	:
05 Gjelleråsen	1155	:	284	842	293	549
Menn	672	:	254	389	(117)	272
Kvinner	483	:	:	453	(176)	277
0501 Putten	307	:	:	228	:	(156)
Menn	(183)	:	:	(105)	:	:
Kvinner	(124)	:	:	(124)	:	:
0502 Skillebekk	410	:	:	303	(117)	(186)
Menn	235	:	:	(137)	:	:
Kvinner	(175)	:	:	(166)	:	:
0504 Mortetjernshøgda	428	:	(118)	301	:	(207)
Menn	243	:	:	(137)	:	:
Kvinner	(185)	:	:	(164)	:	(108)
0505 Bøler	:	:	:	:	:	:
Menn	:	:	:	:	:	:
Kvinner	:	:	:	:	:	:
Uoppgitt	:	:	:	:	:	:



Tabell 28. Privathusholdninger. Utvalgte kjennetegn for boligstandard, og disponering av personbil. Bostedsstrøk/grunnkrets. 3. november 1990

	Alle privat- hushold- ninger	Boligen har både bad og WC	Kjøkken 6 m <sup>2</sup> og over	Boligen bygget etter 1960	Hushold- ningen eier boligen	Hushold- ningen dispo- nerer bil	Bolig- rommene er på ett plan <sup>1</sup>	Boligen ligger i 2. et. eller høyere og huset har ikke heis
Kommunen	6169	5938	5470	4522	5082	5093	5044	785
<b>Type bostedsstrøk</b>								
<b>Tettsteder</b>								
Tettbygde strøk	5437	5285	4833	4213	4623	4501	4453	732
0631 Burås	140	131	120	:	111	120	109	:
0632 Løstad	183	170	142	139	144	142	149	:
0633 Åneby	541	525	490	401	468	413	412	(85)
0634 Grønvoll	363	344	311	313	339	320	300	:
0635 Rotnes	1479	1454	1369	1138	1208	1189	1262	159
0636 Slattum	1945	1884	1744	1474	1654	1649	1553	316
0637 Fuglåsén	(65)	(65)	(65)	:	(55)	(51)	(56)	:
0801 Oslo	721	712	592	665	644	617	611	137
Spredtbygde strøk	732	653	637	309	459	592	591	(53)
Uoppgift	:	:	:	:	:	:	:	:
<b>Delområde og grunnkrets</b>								
01 Nordre Hakadal	321	294	278	117	231	260	256	:
0101 Elnes	:	:	:	:	:	:	:	:
0102 Hakadal Verk	:	:	:	:	:	:	:	:
0103 Burås	146	138	126	:	113	123	111	:
0104 Fuglåsén	(98)	(98)	(93)	(53)	(83)	(68)	(86)	:
0105 Mørk	:	:	:	:	:	:	:	:
0106 Kappelsrud	:	:	:	:	:	:	:	:
02 Søndre Hakadal	1323	1255	1133	954	1091	1047	1063	128
0201 Løvstad	(53)	(50)	(53)	:	(53)	:	:	:
0202 Varingskollen	:	:	:	:	:	:	:	:
0203 Døli	(106)	(106)	(77)	(92)	(63)	(82)	(94)	:
0204 Brannfjellet	:	:	:	:	:	:	:	:
0205 Bliksrudhagen	:	:	:	:	:	:	:	:
0206 Bliksrud	243	243	204	183	216	177	173	:
0207 Bliksrudbakken	107	(104)	107	(95)	(102)	(90)	(85)	:
0208 Åneby	132	123	130	(99)	(106)	108	109	:
0209 Rulse	(60)	(57)	(50)	:	:	:	(52)	:
0210 Strøm	:	:	:	:	:	:	:	:
0211 Myrer	:	:	:	:	:	:	:	:
0212 Kirkeby	(67)	(57)	:	:	:	:	(52)	:
0213 Kirkerud	:	:	:	:	:	:	:	:
0214 Tøyen	120	120	112	120	120	115	120	:
0215 Tøyenhaugen	243	224	199	193	219	205	180	:
03 Rotnes	1610	1580	1490	1184	1310	1310	1360	169
0302 Tummyrhaugen vest	156	156	117	113	(95)	113	146	:
0303 Tummyrhaugen øst	216	212	207	182	187	191	199	:
0304 Sørlihaugen	152	140	152	(101)	148	133	110	:
0305 Myrerskogen	148	148	146	130	143	126	142	:
0306 Utheim	140	130	130	(99)	107	112	121	:
0307 Rønningen	(80)	(80)	(77)	(53)	:	(69)	(70)	:
0308 Huseby	(65)	(65)	(62)	:	:	(53)	(65)	:
0309 Nygård	151	151	146	141	148	137	(100)	:
0310 Nedre Nygård	(81)	(81)	(76)	(81)	(72)	:	(72)	(57)
0311 Øvre Bjertnes	143	143	108	138	111	(101)	117	:
0312 Bjertnes	:	:	:	:	:	:	:	:
0313 Rotneshagen	119	119	119	:	(92)	(90)	(92)	:
0314 Sagerud	:	:	:	:	:	:	:	:
0315 Mo	:	:	:	:	:	:	:	:
0316 Gaustad	(67)	(67)	(62)	:	:	(57)	(56)	:
0317 Ask	(50)	(50)	(50)	:	(50)	(50)	:	:
04 Slattum	2188	2092	1973	1598	1801	1854	1748	328
0401 Skøyen	(72)	(56)	(72)	:	(49)	(53)	(51)	:
0402 Kjul	151	132	136	(67)	119	117	122	:
0403 Rudstein	(68)	(63)	(63)	:	(68)	:	(57)	:
0404 Hauger	:	:	:	:	:	:	:	:
0405 Bjønndalen	:	:	:	:	:	:	:	:

<sup>1</sup> Boligen har kjøkken, bad/dusj, WC og minst ett beboelsesrom i samme etasje.

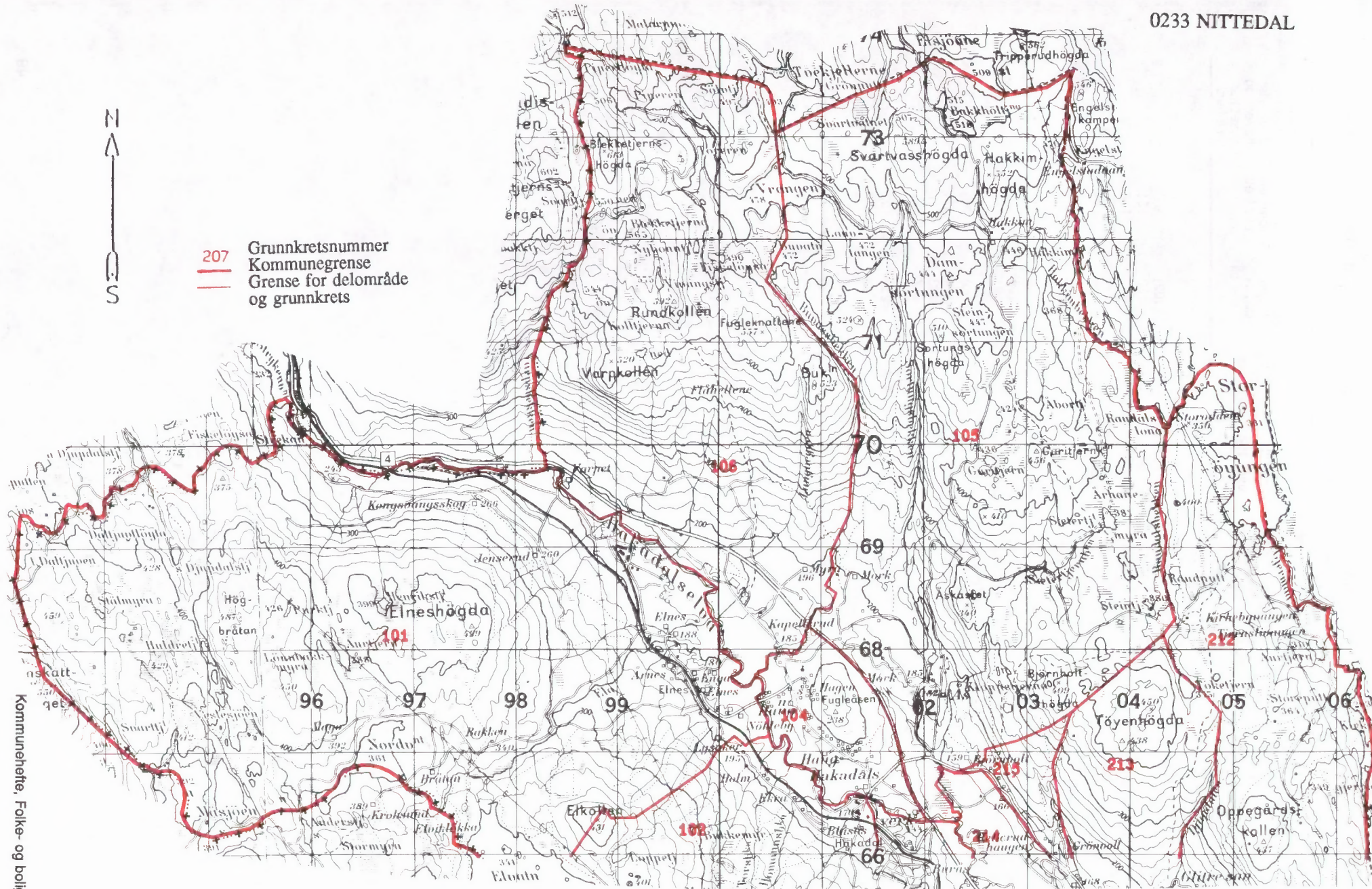
Tabell 28 (forts.). Privathusholdninger. Utvalgte kjennetegn for boligstandard, og disponering av personbil. Bostedsstrøk/grunnkrets. 3. november 1990

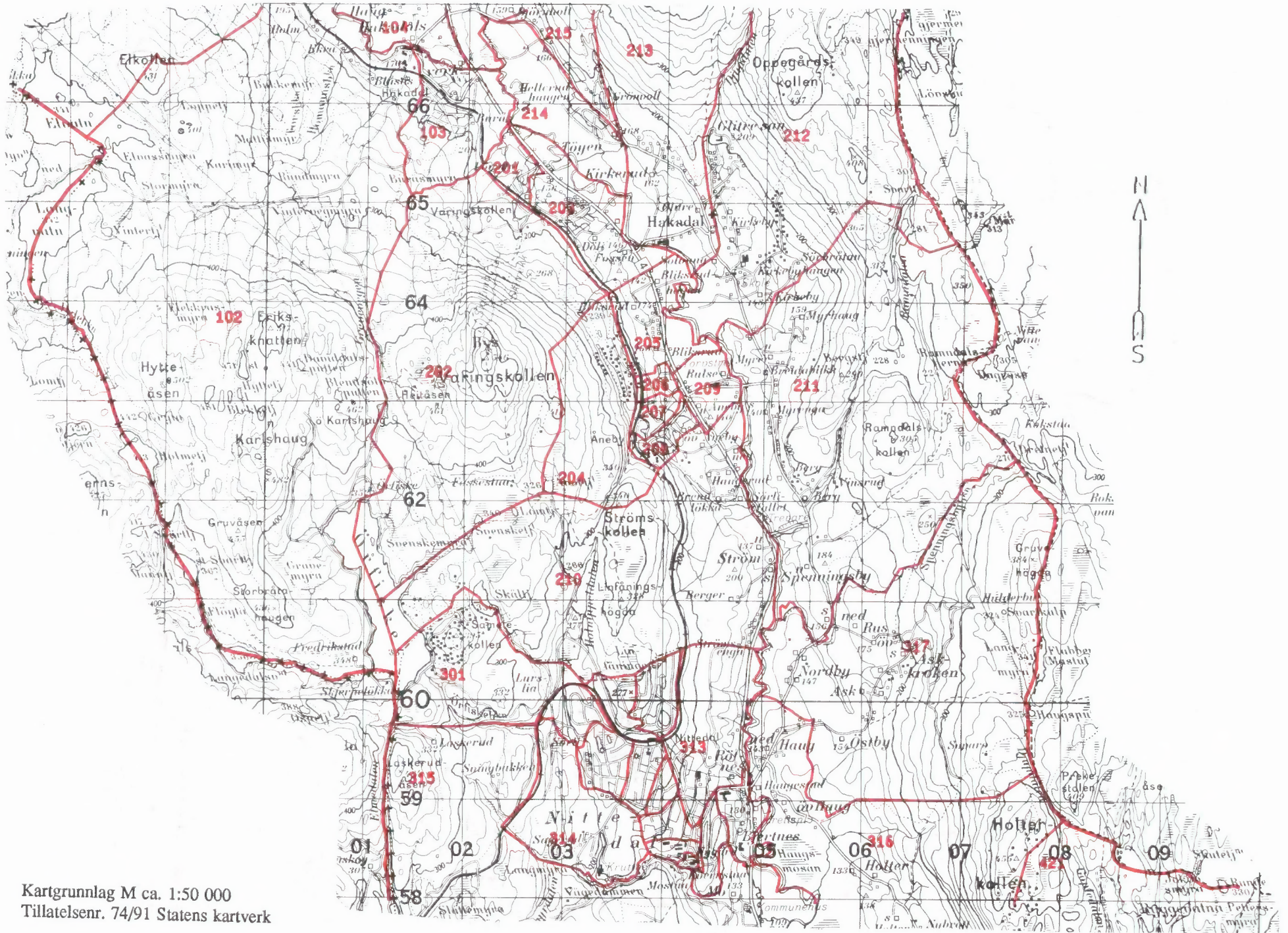
	Alle privat- hushold- ninger	Boligen har både bad og WC	Kjøkken 6 m <sup>2</sup> og over	Boligen bygget etter 1960	Hushold- ningen eier boligen	Hushold- ningen dispo- nerer bil	Bolig- rommene er på ett plan <sup>1</sup>	Boligen ligger i 2. et. eller høyere og huset har ikke heis
0407 Åsheim	(81)	(71)	(71)	(71)	(53)	(71)	(66)	:
0408 Midtskogen	:	:	:	:	:	:	:	:
0409 Gulskytta	(102)	(97)	(80)	(78)	(71)	(102)	(94)	:
0410 Brennakollen	205	205	205	195	181	180	151	:
0411 Glanerud	116	116	(101)	(74)	(92)	(97)	111	:
0412 Skysetskogen	:	:	:	:	:	:	:	:
0413 Brønninghaugen	244	235	229	219	235	216	113	:
0414 Markerud	:	:	:	:	:	:	:	:
0415 Li	130	130	(105)	(87)	120	115	(91)	:
0416 Likollen	253	250	228	137	213	205	207	:
0417 Åslia	(67)	(67)	(64)	(62)	(55)	(62)	(64)	:
0418 Ås	220	220	183	201	161	194	189	(70)
0419 Nedre Skysset	187	177	177	168	187	161	177	(102)
0420 Øvre Skysset	:	:	:	:	:	:	:	:
0421 Dal	(85)	(85)	(85)	(59)	(65)	(80)	(80)	:
0422 Holm	(62)	(53)	(58)	:	:	(58)	(49)	:
05 Gjelleråsen	726	717	597	670	649	622	617	137
0501 Putten	169	169	150	133	155	147	163	:
0502 Skillebekk	298	288	240	277	262	232	256	107
0504 Mortetjernshøgda	254	254	202	254	228	238	193	:
0505 Bøler	:	:	:	:	:	:	:	:
Uoppgitt	:	:	:	:	:	:	:	:

<sup>1</sup> Se note 1 på siden foran.

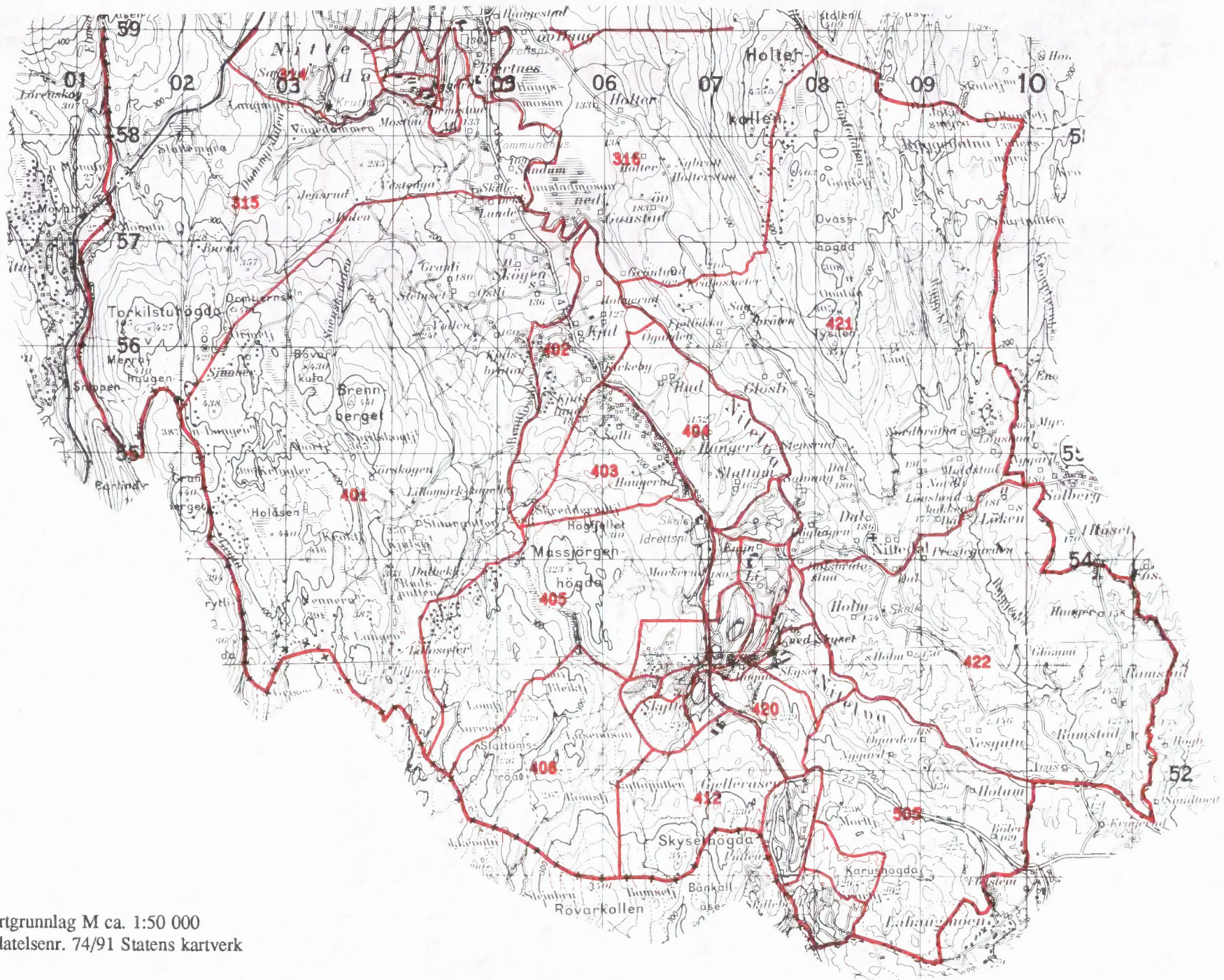


207 Grunnkretsnummer  
 — Kommunegrense  
 — Grense for delområde og grunnkrets



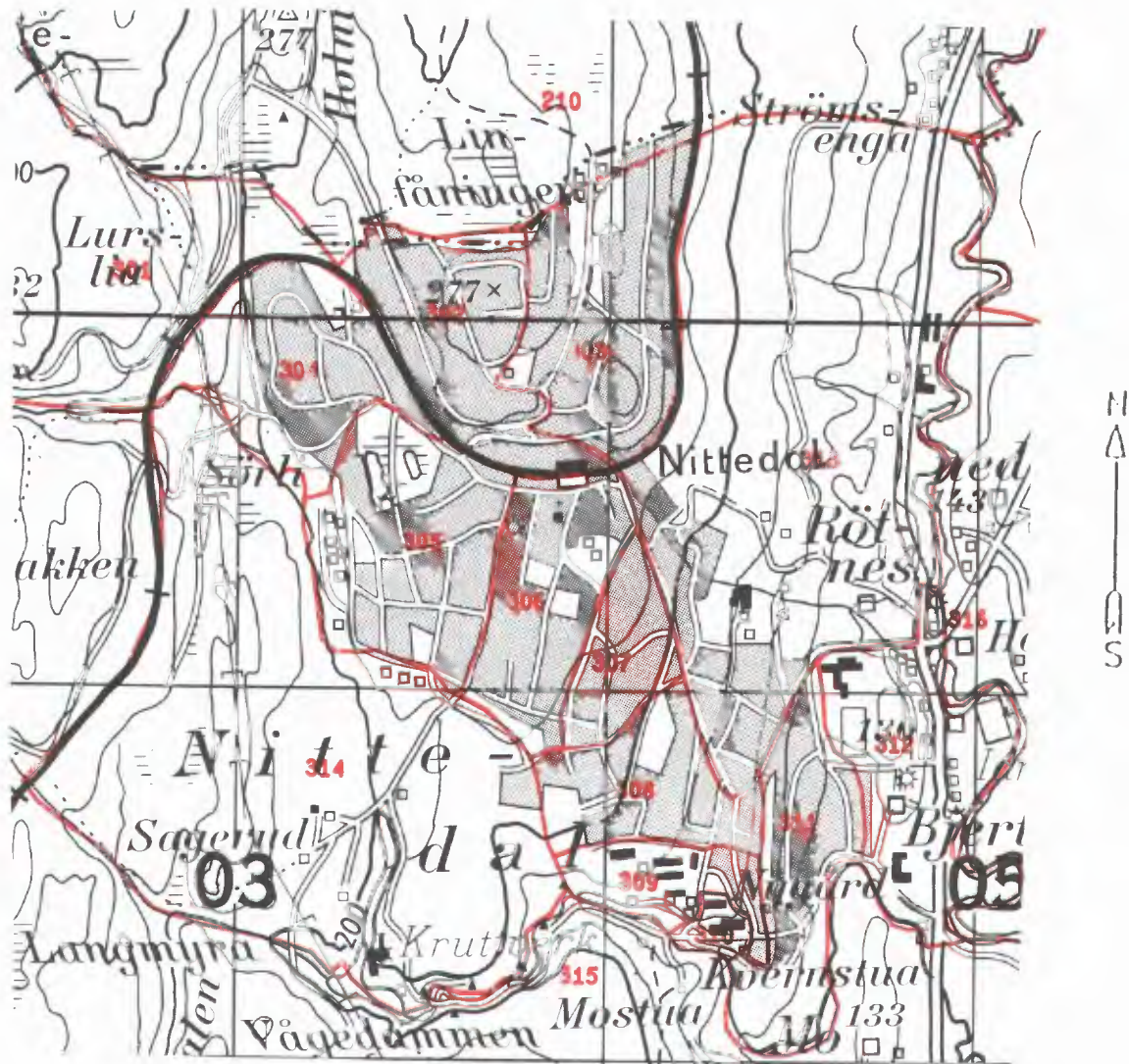


Kartgrunnlag M ca. 1:50 000  
Tillatelsenr. 74/91 Statens kartverk



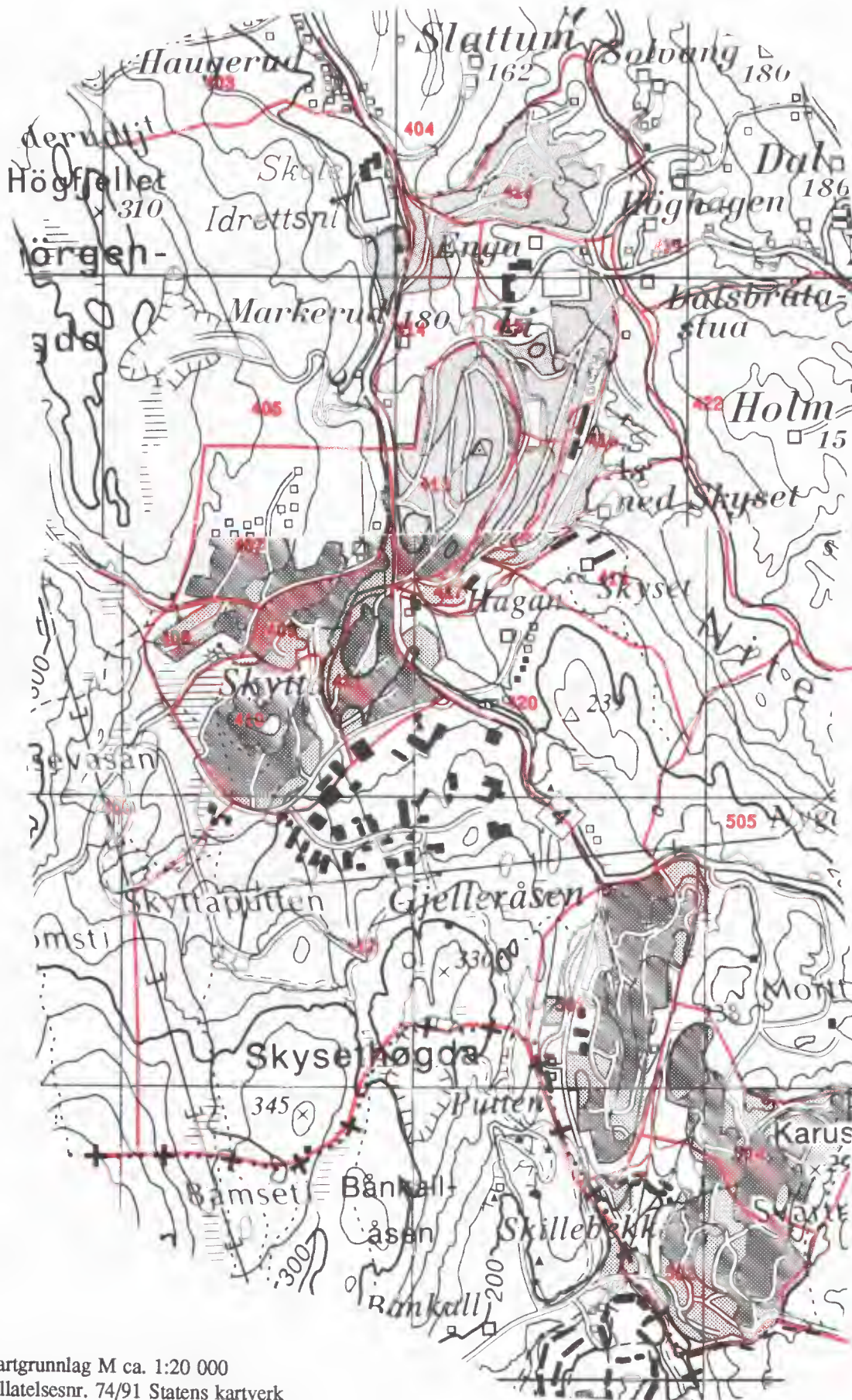
Kartgrunnlag M ca. 1:50 000  
Tillatelsenr. 74/91 Statens kartverk

Utsnitt av kretskart

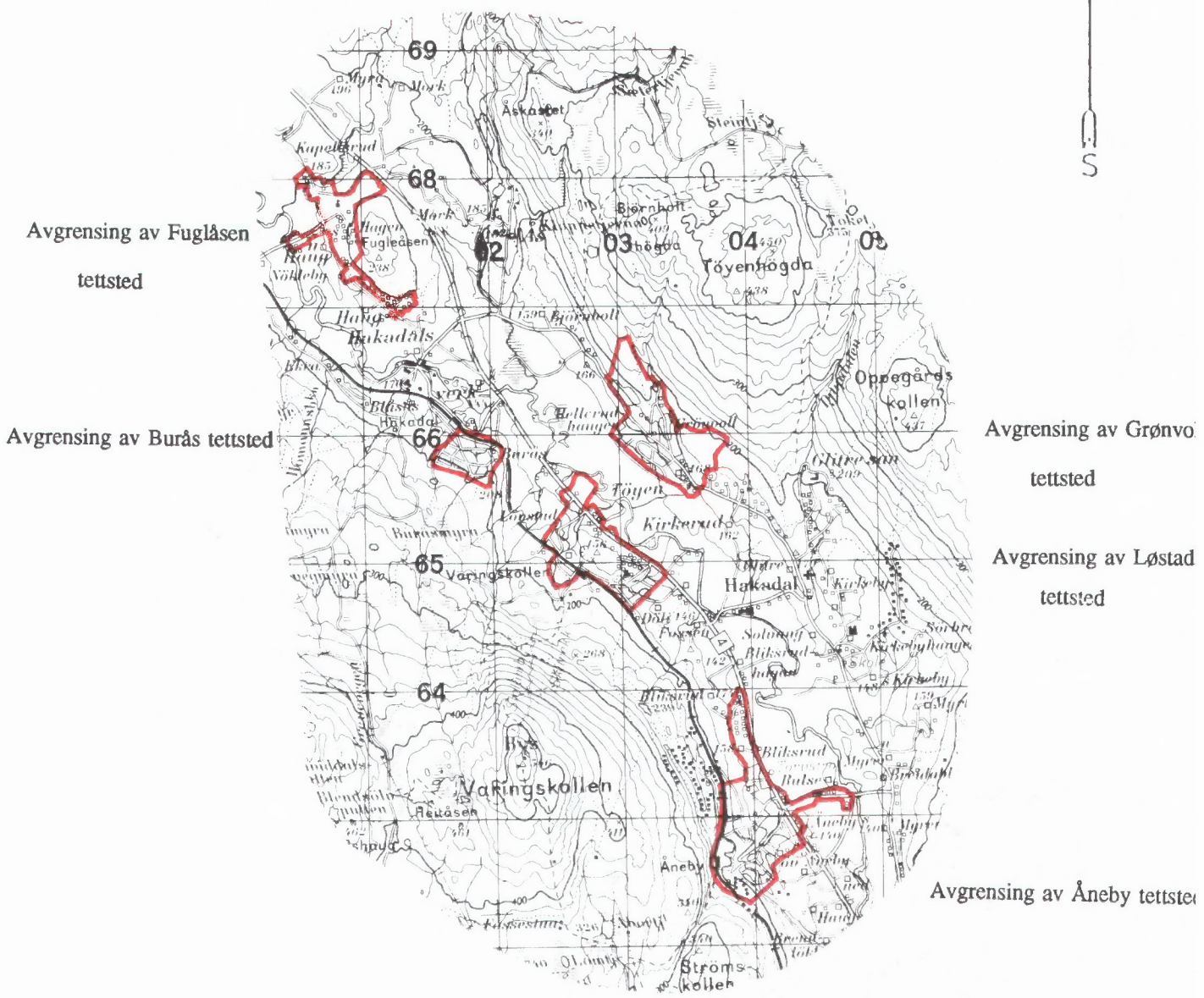


Kartgrunnlag M ca. 1:20 000  
Tillatelsnr. 74/91 Statens kartverk

Utsnitt av kretskart



Kartgrunnlag M ca. 1:20 000  
Tillatelsesnr. 74/91 Statens kartverk



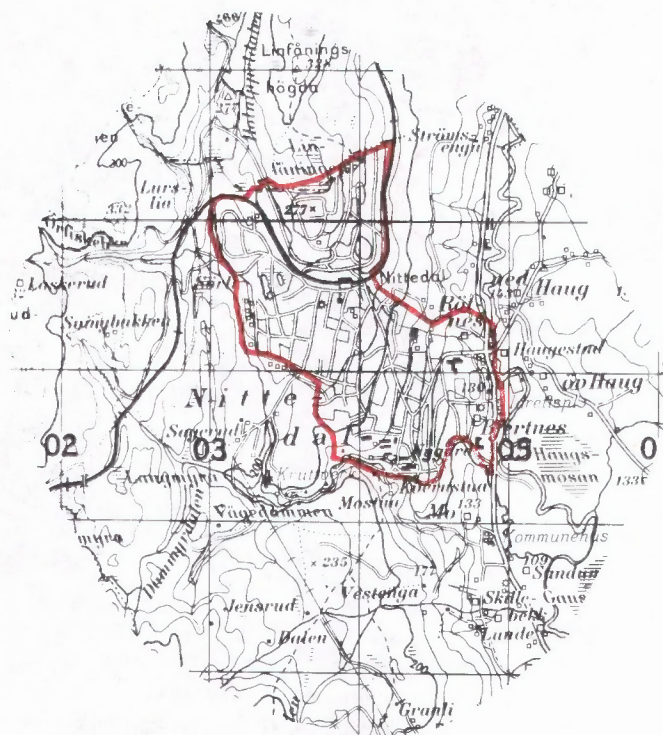
Kartgrunnlag M ca. 1:50 000  
Tillatelsesnr. 74/91 Statens kartverk



Avgensing av Slattum tettsted



Del av Oslo tettsted



Avgensing av Rotnes tettsted

Kartgrunnlag M ca. 1:50 000  
Tillatelsnr. 74/91 Statens kartverk





**FoB 90**

Folke- og  
boligtelling 1990  
gjennomføres av  
Statistisk sentralbyrå

Opgavene er undergitt taushetsplikt.  
De vil bare bli brukt til å utarbeide statistikk  
og vil bli oppbevart på en betryggende måte.

**VIKTIG:**

Bruk helst  
blyant eller  
blå/svart kulepenn

Slik:

Ikke slik:



**1 Hvem bor du sammen med i leiligheten?**  
Rettleddningen beskriver hva vi mener med  
en leilighet. Sett flere kryss hvis nødvendig.

- |                                       |   |
|---------------------------------------|---|
| <input type="checkbox"/> Ingen        | <input type="checkbox"/> Søsken   |
| <input type="checkbox"/> Ektefelle    | <input type="checkbox"/> Svigerforeldre,<br>svigerinne,<br>svoger,<br>svigerbarn,<br>tante, onkel,<br>niese, nevø |
| <input type="checkbox"/> Samboer      | <input type="checkbox"/> Besteforeldre,<br>barnebarn  |
| <input type="checkbox"/> Datter, sønn | <input type="checkbox"/> Andre personer   |
| <input type="checkbox"/> Mor, far     |   |

**2 Hadde du inntektsgivende arbeid i minst 100 timer i året fra 3. nov. 1989 til 2. nov. 1990?**

Arbeid som ulønnet familiemedlem i  
familiebedrift regnes også som inntekts-  
givende arbeid (f.eks. butikk, gårdsbruk).

- Ja  Nei

**!** Svarte du nei her, skal du ikke  
fylle ut resten av denne siden.

**3 Hvor mange måneder hadde du heltids- og/eller deltidsarbeid i året fra 3. nov. 1989 til 2. nov. 1990?**  
Se rettleddningen.

Heltid: ..... måneder

Deltid: ..... måneder

**4 Oppgi navn og adresse på det arbeids-  
stedet (bedriften) der du hadde inntekts-  
givende arbeid lengst tid i året fra  
3. nov. 1989 til 2. nov. 1990.**

Med bedrift menes fabrikk, butikk,  
gårdsbruk, ligningskontor e.l.

Navn: .....

Gate/vei: .....

Poststed: .....

**5 Beskriv virksomheten på dette arbeids-  
stedet så nøyaktig som mulig.**

Skriv f.eks. produksjon av møbler, salg  
av biler, bokhandel, jordbruk, utleie av  
maskiner, arkitektvirksomhet e.l.

Virksomhet: .....

**6 Hvilket yrke (tittel) hadde du på dette  
arbeidsstedet?**

Skriv f.eks. hjemmehjelp, rørlegger, frisør,  
sykepleier, rengjøringshjelp, kokk, plate-  
arbeider, salgskonsulent, førskolelærer e.l.

Yrke: .....

**7 På hvilken måte er/var du knyttet til  
arbeidsstedet du oppgav i spørsmål 4?**

- Som fast eller midlertidig ansatt
- Som selvstendig næringsdrivende (eier)
- Som familiemedlem uten fast lønn  
i familiebedrift

**8 Hadde du inntektsgivende arbeid i uken  
27. okt. - 2. nov. 1990?**

Se rettleddningen.

- Ja  Nei

**!** Svarte du nei her, skal du ikke  
fylle ut resten av denne siden.

**9 Hva er din vanlige/avtalte  
ukentlige arbeidstid?**

- 1-9 timer  30-34 timer
- 10-19 timer  35-39 timer
- 20-29 timer  40 timer eller mer

**10 Hvor mange timer inntektsgivende arbeid  
utførte du i uken 27. okt. - 2. nov.?**

- 1-9 timer  35-39 timer
- 10-19 timer  40 timer eller mer
- 20-29 timer  Ingen, jeg  
arbeidet ikke  
denne uken
- 30-34 timer

**!** Arbeidet du ikke denne uken, skal du  
ikke fylle ut resten av denne siden.

**11 Hvor møtte du på arbeid i uken  
27. okt. - 2. nov.?** Se rettleddningen.

Jeg møtte fast på samme arbeidssted/  
adresse som jeg førte opp i spørsmål 4

Jeg møtte fast på annet sted.  
Oppgi adresse

Kommune: .....

Gate/vei: .....

Poststed: .....

Jeg møtte på forskjellige steder  
denne uken

**!** Møtte du på forskjellige steder denne uken,  
skal du ikke fylle ut resten av denne siden.

**12 Hvor mange ganger reiste eller gikk du  
fra hjemstedet til arbeidsstedet i uken  
27. okt. - 2. nov.?**

Med hjemsted menes adressen i navne-  
feltet øverst på skjemaet.

- Ingen, jeg er bosatt på  
arbeidsstedet  
(arbeider  
hjemme)  1 gang
- 2-3 ganger

Ingen, jeg var ikke på hjem-  
stedet denne uken  4 ganger eller  
flere

**!** Reiste du ikke denne uken, skal du  
ikke fylle ut resten av denne siden.

**13 Hvor lang tid brukte du vanligvis  
fra hjemstedet til arbeidsstedet  
(én vei) i uken 27. okt. - 2. nov.?**

- Under 15 min  45-59 min
- 15-29 min  60-89 min
- 30-44 min  90 min eller  
mer

**14 Hvilke transportmidler brukte du vanligvis  
fra hjemstedet til arbeidsstedet (én vei)  
i uken 27. okt. - 2. nov.?**

Sett flere kryss hvis nødvendig.

- Bil  Båt
- Buss  Brukte sykkel,  
gikk i mer enn  
10 min
- Tog, trikk, T-bane  Annet

Spørsmålene på denne siden gjelder leiligheten der oppgavegiveren er registrert bosatt 3. november 1990 ifølge Folkeregisteret, se adressen nedenfor.

Send det utfylte skjemaet tilbake i den vedlagte svarkonvolutt. Dersom flere i leiligheten har fått skjema, se rettledningen.

Adresse:

1 Bosatte i leiligheten 3. november 1990. Inntektsgivende arbeid i uken 27. oktober - 2. november 1990. Ukentlig arbeidstid.

**FØR OPP** personer født 1974 eller tidligere som ikke står på navnelisten fra før. Ta bare med personer som er registrert bosatt i leiligheten (adressen ovenfor) ifølge Folkeregisteret.

**SETT KRYSS** for inntektsgivende arbeid i uken 27. oktober - 2. november 1990 og ukentlig arbeidstid for alle personer på navnelisten. Se rettledningen.

Oppgavegiver:	Fødselsår	Hadde ikke inntektsgivende arbeid	Hadde inntektsgivende arbeid: 1 - 29 timer i uken	30 timer eller mer i uken
Andre bosatte i leiligheten:		<input type="checkbox"/>	<input type="checkbox"/>	<input type="checkbox"/>
		<input type="checkbox"/>	<input type="checkbox"/>	<input type="checkbox"/>
		<input type="checkbox"/>	<input type="checkbox"/>	<input type="checkbox"/>
		<input type="checkbox"/>	<input type="checkbox"/>	<input type="checkbox"/>
		<input type="checkbox"/>	<input type="checkbox"/>	<input type="checkbox"/>
		<input type="checkbox"/>	<input type="checkbox"/>	<input type="checkbox"/>

Bruk eget ark hvis du trenger mer plass

2 Hvor mange rom på 6 m<sup>2</sup> eller mer er det i leiligheten? Ta ikke med kjøkken, gang, bad o.l.

1  2  3  4  5

6  7  8  9 eller flere

3 Hvor stor er leiligheten målt i kvadratmeter? Regn med alle rom til boligformål, også kjøkken, gang, bad o.l.

Under 50 m<sup>2</sup>  100-129 m<sup>2</sup>

50-59 m<sup>2</sup>  130-149 m<sup>2</sup>

60-79 m<sup>2</sup>  150-199 m<sup>2</sup>

80-99 m<sup>2</sup>  200 m<sup>2</sup> eller mer

4 Hvor stort kjøkken er det i leiligheten?

6 m<sup>2</sup> eller større  Det er ikke kjøkken i leiligheten

Mindre enn 6 m<sup>2</sup>

5 Er det bad eller dusj inne i leiligheten?

Ja  Nei

6 Er det vannklosett inne i leiligheten?

Ja  Nei

7 Hva slags oppvarmingskilder er det i leiligheten?

Sentralvarme (radiatorer e.l.)  Ovner for flytende brensel (olje, parafin e.l.)

Elektriske ovner, varmekabler e.l.  Ovner for fast brensel (ved, koks e.l.)

8 Har leiligheten kjøkken, bad/dusj, wc og minst ett beboelsesrom i samme etasje?

Ja  Nei

9 Hvilken etasje ligger leiligheten i? Sett flere kryss hvis leiligheten har beboelsesrom i flere etasjer.

Kjelleretasje  Underetasje

1.  2.  3.  4.  5. eller høyere

10 Hva slags eie-/leieforhold er det til leiligheten? Sett bare ett kryss.

Jeg/vi eier den gjennom et borettslag eller boligaksjeselskap

Jeg/vi eier den alene eller sammen med andre

Jeg/vi leier den gjennom arbeidet (tjenestebolig)

Jeg/vi leier den for et avgrenset tidsrom

Jeg/vi leier den på andre vilkår

11 Hvor mange personbiler disponerer de som bor i leiligheten?

Ingen  1  2  3 eller flere

12 Sorterer husholdningen til vanlig avfall sitt? Sett bare kryss for avfallstyper som blir levert/hentet etter at de er sortert ut.

Ingen særskilt sortering. Praktisk vanskelig, mangler tilbud e.l.

Papir  Maling, lakk, olje e.l.

Glass  Annet avfall

Batterier

13 Hva slags hus ligger leiligheten i? Se rettledningen.

Frittliggende enebolig eller våningshus tilknyttet gårdsdrift

Hus i kjede, rekkehus, terrassehus eller vertikaldelt tomannsbolig

Horisontaldelt tomannsbolig eller annet boligbygg med mindre enn 3 etasjer

Blokk, leiegård eller annet boligbygg med 3 etasjer eller mer

Forretningsbygg, pensjonat, aldershjem, militærforlegning eller annet bygg for felleshusholdning

14 Er det heis i huset?

Ja  Nei

15 Hvor mange leiligheter er det i huset?

1  2  3  4  5

6  7  8  9 eller flere

16 Når ble huset bygd? (opprinnelig byggeår)

1900 eller før  1946 - 1960

1901 - 1920  1961 - 1970

1921 - 1940  1971 - 1980

1941 - 1945  1981 - 1990

Pris kr 50,00

Publikasjonen utgis i kommisjon hos Universitetsforlaget, Oslo, og er til salgs hos alle bokhandlere.

ISBN 82-537-3390-9