

1426 LUSTER



# Folke- og bustadteljing 1990

**Luster**

**FOLKE- OG BUSTADTELJING  
1990**

**KOMMUNEHEFTE**

**1426 LUSTER**

**STATISTISK SENTRALBYRÅ  
OSLO-KONGSVINGER 1991**

**ISBN 82-537-3160-4**

**EMNEGRUPPE**  
**31 Folketellinger**

**ANDRE EMNEORD**  
**Arbeidstid**  
**Befolkning**  
**Boliger**  
**Grunnkretser**  
**Husholdninger**  
**Sysselsetting**  
**Yrkesaktive**

## Forord

Hovudformålet med Folke- og bustadteljing 1990 er å gi eit bilete av befolkningen og levekåra i det norske samfunnet.

Eit anna viktig formål er å gi statistikk for mindre geografiske område som kommunar og delar av kommunar. For å dekkje dette formålet gir Statistisk sentralbyrå ut eit statistisk hefte for kvar kommune.

Når kommunehefta for alle kommunane i eit fylke er publiserte, vil det bli laga eit samandrag for fylket med tabellar som svarar til dei som finst i kommunehefta. Når alle kommunane i landet har fått hefta sine, vil det også bli laga eit samandrag for heile landet.

Innan utgangen av 1992 vil det vere etablert ein endeleg folketeljingsfil, og det blir utarbeidd eit hefte som dokumenterer folketeljingsprosjektet.

Resultata frå FoB90 vil i tillegg vere tilgjengelege i databasar i SSB, bl.a. Regionalstatistisk database. Det er vidare planar om ei spreing av folketeljingsdata i samband med publisering av annan statistikk frå SSB. Resultata vil ein også kunne få på maskinlesbar form. Brukarar som ønskjer meir omfattande bearbeiding av materialet vil få dette gjort i SSB mot å betale kostnadene.

Oslo/Kongsvinger, 16. oktober 1991

Svein Longva

---

Jan Furseth



## Innhald

	Side
Tabellregister .....	6
Figurdel .....	7
Tekstdel	
1. Formål .....	8
2. Opplegg og gjennomføring .....	8
2.1. Kva statistikken omfattar .....	8
2.2. Grunnlag for statistikken .....	8
2.3. Datainnsamling .....	8
3. Feilkjelder og uvisse resultat .....	8
4. Einingar, geografiske nivå og kjennemerke .....	9
4.1. Einingar .....	9
4.2. Geografiske nivå .....	10
4.3. Kjennemerke .....	11
4.3.1. Personkjennemerke .....	11
4.3.2. Bustadkjennemerke .....	14
4.3.3. Hushaldskjennemerke .....	15
5. Merknader til tabellane .....	16
Tabelldel .....	17
Vedlegg	
Kart over grunnkrinsar	
Kart over tettstader	
Personskjema	
Bustadskjema	

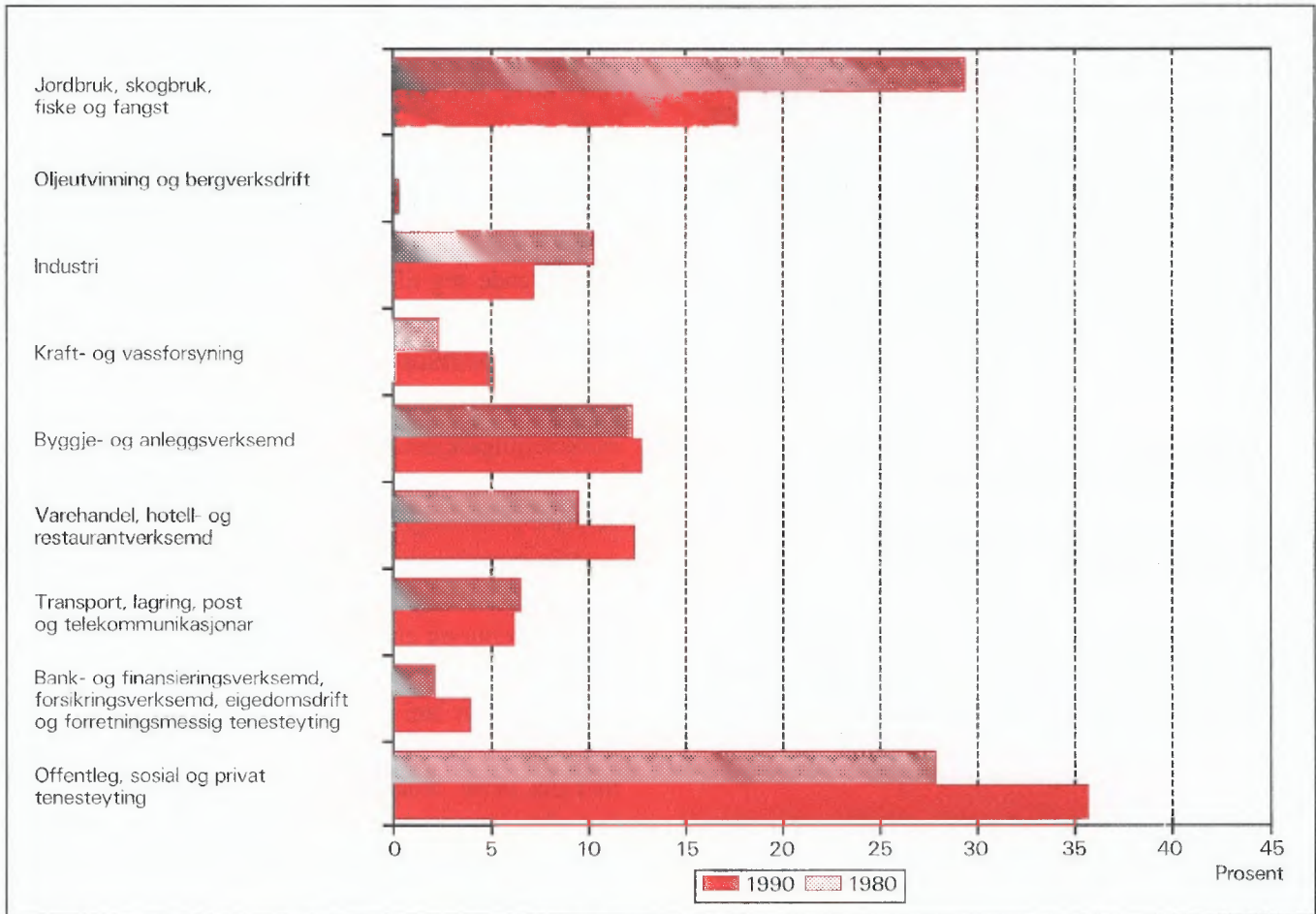
### Standardteikn i tabellar

- Null
- 0,0 Mindre enn 0,5 av den brukte eininga

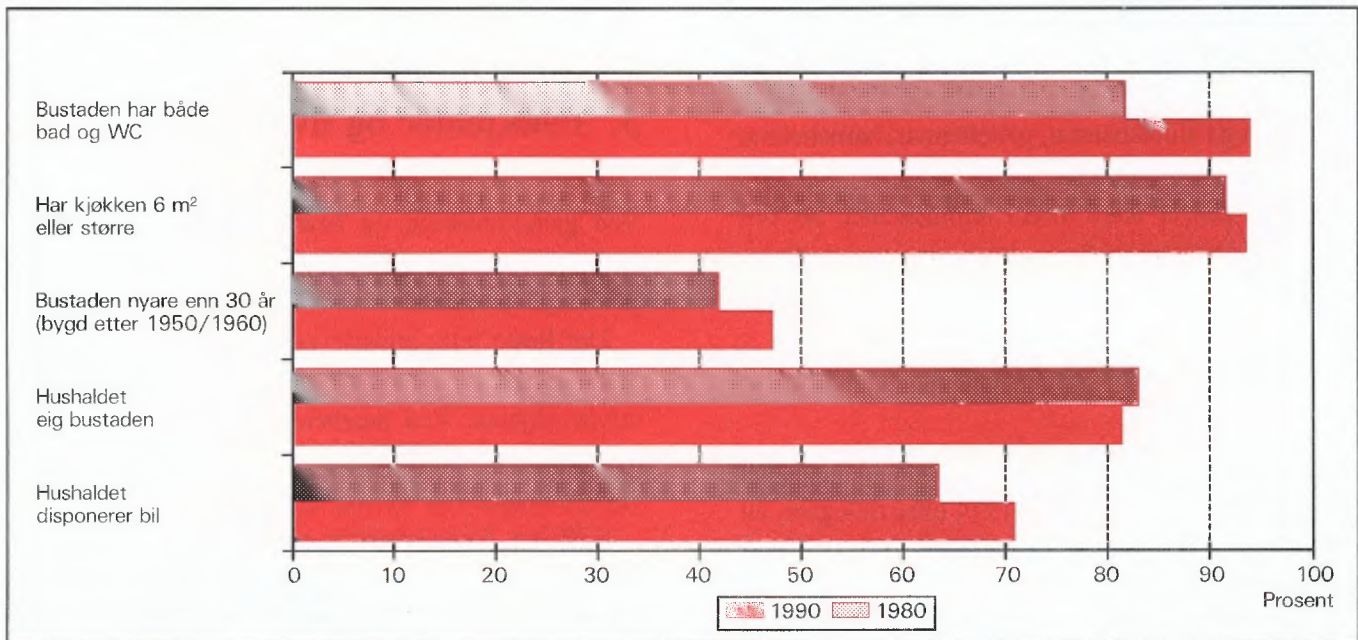
## Tabellregister

	Side
1. Folkemengd ved folketeljingane 1875 - 1990, etter kommunegrensar pr. 3. november 1990 . . . . .	17
2. Folkemengd etter kjønn, ekteskapeleg status og alder. 3. november 1990 . . . . .	17
3. Hovudtal for utdanning. Personar 16-66 år etter yrkesaktivitet, arbeidstid i året, kjønn og utdanning. 3. november 1989 - 2. november 1990 . . . . .	18
4. Personar 16 år og over. Hovudtal for yrkesaktivitet i året 3. november 1989 - 2. november 1990 . . . . .	19
5. Hovudtal for yrkesaktive i året 3. november 1989 - 2. november 1990 . . . . .	20
6. Yrkesaktive 16 år og over, etter alder og næring/yrkesfelt. 3. november 1989 - 2. november 1990 . . . . .	21
7. Yrkesaktive 16 år og over, etter kjønn, arbeidstid i året og næring/yrkesfelt. 3. november 1989 - 2. november 1990 . . . . .	22
8. Hovudtal for yrkesaktive i veka 27. oktober - 2. november 1990, etter vanleg/avtala arbeidstid . . . . .	24
9. Yrkesaktive 16 år og over i veka 27. oktober - 2. november 1990, etter kjønn, vanleg/avtala arbeidstid og næring/yrkesfelt . . . . .	25
10. Yrkesaktive 16 år og over med fast oppmøteplass på arbeid i veka 27. oktober - 2. november 1990, etter talet på arbeidsreiser, reisetid og yrkesfelt/oppmøteplass . . . . .	26
11. Yrkesaktive 16 år og over med fast arbeidsreise i veka 27. oktober - 2. november 1990, etter reisemåte, oppmøteplass, talet på arbeidsreiser, reisetid og etter reisemåte, kjønn og alder . . . . .	27
12. Bustader og busette. Hustype, talet på rom, kjøkken. 3. november 1990 . . . . .	28
13. Bustader, rom og busette, etter hustype. 3. november 1990 . . . . .	28
14. Bustader eiter eigeform og areal. Rom og busette, etter eigeform. 3. november 1990 . . . . .	28
15. Bustader etter talet på rom og talet på busette. 3. november 1990 . . . . .	29
16. Bustader etter byggjeår for huset og hustype/eigeform/kjelde til oppvarming. Busette og rom, etter byggjeår for huset. 3. november 1990 . . . . .	29
17. Bustader og busette. Sanitærutstyr, storleik og tilgjenge. 3. november 1990 . . . . .	30
18. Bustader etter standardindikatorar. Busette etter alder og standardindikatorar. 3. november 1990 . . . . .	31
19. Hushald, familiar og personar, etter hushaldstipe. Hushald etter hushaldstipe og talet på familiar i hushaldet/yrkesaktivitet i hushaldet/eigeform/talet på rom i bustaden og kjøkken. 3. november 1990 . . . . .	32
20. Hushald, familiar og personar, etter hushaldsstorleik/hushaldstipe. Absolutte tal og prosent. 3. november 1990 . . . . .	33
21. Hushald etter hushaldstipe og disponering av personbil/sortering av avfall. 3. november 1990 . . . . .	34
22. Familiar i privathushald etter familietype. Personar etter alder og familietype. 3. november 1990 . . . . .	34
23. Hovudtal for par og personar i par. 3. november 1990 . . . . .	35
24. Barn 0-17 år etter alder, familietype og mors/fars yrkesaktivitet i veka 27. oktober - 2. november 1990 . . . . .	35
25. Personar 67 år og over. Alder, talet på personar i hushaldet, hushaldstipe og indikatorar for bustadstandard. 3. november 1990 . . . . .	36
26. Folkemengd etter alder, kjønn og type bustadstrøk/grunnkrins. 3. november 1990 . . . . .	37
27. Yrkesaktive 16 år og over i året, etter næring, kjønn og type bustadstrøk/grunnkrins. 3. november 1990 . . . . .	39
28. Privathushald. Utvalde kjenneteikn for bustadstandard, og disponering av personbil. Bustadstrøk/grunnkrins. 3. november 1990 . . . . .	41

Figur 1. Yrkesaktive 16 år og over, etter næring. Prosent. 1980 og 1990



Figur 2. Hovudtal for bustadstandard og disponering av bil. Prosent. 1980 og 1990





# 1. Formål

Hovudformålet med Folke- og bustadteljing 1990 (FoB90) er å gi eit bilete av befolkningen og levekåra i det norske samfunnet. Moderne folketeljingar legg stor vekt på å sjå opplysningar om bustader og butilhøve, sysselsetjing og yrke, utdannings- og inntektsforhold, arbeidsreiser mv. i samanheng.

Formålet med denne publikasjonen er å gi ei omtale av kvar kommune, og av område som er mindre enn ein kommune (delområde, krinsar, tettstader).

## 2. Opplegg og gjennomføring

### 2.1. Kva statistikken omfattar

FoB90 omfattar alle personar (også utanlandske statsborgarar) som var registrerte som busette i Noreg på teljingstidspunktet 3. november 1990, i samsvar med forskriftene om føring og ordning av folke-registra.

Bustadteljinga har med alle privatbustader der minst ein person var registrert som busett 3. november 1990.

Teljinga omfattar *ikkje* bustader der det ikkje budde folk eller der det budde nokon berre mellombels (t.d. ugifte personar som oppheldt seg utanom foreldreheimen på grunn av skolegang). Det er heller ikkje henta inn opplysningar om bustaden for dei som oppheldt seg i aldersheimar, pleieheimar, barneheimar og andre fellesinstitusjonar og får stell og tilsyn der.

Eininga *hus* er ikkje med i teljinga, men det blir gitt nokre opplysningar om det huset som bustaden ligg i.

### 2.2. Grunnlag for statistikken

I kommunar med færre enn 6 000 innbyggjarar fekk alle personar som var fødde i 1974 eller tidlegare, eit personskjema. Den eldste i kvar familie fekk i tillegg eit bustadskjema.

Svara på spørsmåla på desse utgjer dei fleste opplysningane i folke- og bustadteljinga. Dei andre oppgåvene kjem frå ulike statistiske og administrative register. Dei viktigaste registerkjennemerka er kjønn, alder og andre demografiske kjennemerke og utdanning.

I kommunar med 6 000 eller fleire innbyggjarar er det henta inn opplysningar på skjema berre frå eit utval av befolkningen 16 år og over. Teljingsopp- legget i utvalskommunane blir omtala i hefta for dei respektive kommunane, og i det informasjonsheftet som er nemnt.

Det er laga eit eige informasjonshefte som m.a. gjer greie for bakgrunn, metode, fagleg innhald og opplegg for bearbeiding av teljinga. Heftet kan ein få ved å vende seg til SSB, Folketeljingskontoret.

### 2.3. Datainnsamling

Folketeljings skjema blei sende i posten direkte til kvar einskild oppgavegivar. Namn og adresse frå Det sentrale personregister (DSP) blei førde på i førehand.

Alle oppgavegivarane fekk eit personskjema med rettleiing. I tillegg fekk den eldste i kvar familie eit bustadskjema og ein svarkonvolutt.

Utfylte skjema frå alle oppgavegivarane i leileg- heita/bustaden blei sende samla tilbake i svarkonvo- lutt. Der det budde fleire familiar i same bustad, blei det berre brukt éin svarkonvolutt og berre eitt bustadskjema blei utfylt. Innsamlingsmetoden gav derfor grunnlag for å gruppere personar til hushald (sjå nedanfor).

Personar som ikkje hadde sendt inn folketeljings- skjema til rett tid, fekk tilsendt inntil to adresserte purringar.

## 3. Feilkjelder og uvisse resultat

Ved gjennomføring og bearbeiding av ei statistisk undersøking vil det alltid kunne oppstå feil som kan gi utslag i resultatata.

Dei fleste feila oppstår vanlegvis under oppgave- innhentinga og kjem av urette svar eller mangelfullt utfylte skjema. Ved bearbeiding kan det oppstå feil når opplysningane blir koda, i vårt tilfelle spesielt opplysningane om næring og yrke.

SSB har ikkje kontakta oppgavegivarane dersom det vart funne feil eller manglar ved utfyllinga. Materialet har likevel gjennomgått omfattande maski- nelle kontroll- og opprettingsrutinar. For kjennemer- ke med uoppgett svar er det rekna ut eit mest mogleg sannsynleg svar på grunnlag av dei andre opplys- ningane personen har gitt og ut frå svara frå andre oppgavegivarar.

Kontroll- og opprettingsrutinane vil bli nærare omtala i publikasjonen som dokumenterer FoB90-prosjektet. Publikasjonen vil bli gitt ut sist i 1992.

SSB gjennomfører ei kvalitetsundersøking i samband med folketeljinga. Undersøkinga tek sikte på å kontrollere kvaliteten av hushaldssamansetjinga i folketeljinga. Vidare skal ein vurdere eventuelle konsekvensar for statistikken av å nytte regelverket i folkeregisterlova som grunnlag for geografisk plassering av befolkningen. Ein ventar at resultatane vil liggje føre i 1992.

## 4. Einingar, geografiske nivå og kjennemerke

Når ikkje anna er nemnt, gjeld opplysningane situasjonen 3. november 1990.

### 4.1. Einingar

#### Person

Teljinga omfattar alle personar som etter folkeregistret er registrert som busett i Noreg på teljingsdagen 3. november 1990. Kven som skal reknast som busett og kvar dei skal ha adressa si, går fram av forskriftene om føring og ordning av folkeregistra.

#### Busette

Med busette meiner vi personar busette i privathushald. Talet på *busette i alt* vil derfor vere mindre enn talet på *personar i alt* i kommunen (folkemengd).

#### Barn

I tabellane 19-21 og 23-24 omfattar omgrepet *Barn* ugifte heimebuande barn under 18 år som er registrerte busette i familien til minst ein av foreldra eller andre føresette. Eldre barn som bur i heimen, er ikkje rekna som barn etter denne definisjonen.

#### Par (ektepar og sambuarpar)

Som *Par* blir rekna gifte par og sambuarpar.

Gifte par er ektepar som er registrerte busette i same privatbustad, aldersheim, pleieheim e.l.

Sambuarpar er personar som lever saman i ekte-skapsliknande forhold utan å ha inngått formelt ekteskap.

Begge personane i eit par må vere registrerte som busette på same adressa.

## Familie

Som familie reknar vi:

- ektepar og eventuelle ugifte heimebuande barn utan omsyn til alderen på barnet
- mor/far med ugifte heimebuande barn utan omsyn til alderen på barnet
- kvar enkelt person som ikkje høyrer med i grup-pene over (einsleg)

Eit familienummer er eitt av kjennemerka for kvar person i Det sentrale personregister. Grupperinga til familie i teljinga er gjort med utgangspunkt i dette familienummeret.

Alle i ein familie i teljinga må vere registrerte busette på same adressa (same kommune og poststad), og dei kan berre inngå i eitt hushald. Personar, t.d. ektefellar, som etter denne regelen er plasserte på kvar sin stad, er ikkje grupperte til same familie i teljinga, sjølv om dei har likt familienummer i Det sentrale personregister.

Barn som har gått ut av familien fordi dei har fått egne barn, har meldt flytting og/eller inngått ekteskap, blir aldri rekna til foreldra sin familie på eit seinare tidspunkt. Når t.d. eit ektepar bur saman med eit skilt barn, utgjer ektefellane og barnet kvar sin familie.

Ein familie kan aldri bestå av meir enn to generasjonar.

Ugifte sysken som bur saman i ein bustad der ingen av foreldra er busette, blir rekna som kvar sin éinpersonfamilie.

Personar med ukjend bustad eller familienummer blir rekna som einslege (éinpersonfamiliar).

I eit sambuarpar utgjer kvar sambuar sin eigen familie saman med egne barn. Felles barn er med i familien til éin av foreldra.

#### Hushald

Til same hushald er rekna personar som er registrerte busette i same bustad. Slike hushald blir kalla *bustad-hushald*. Eit hushald kan vere samansett av ein eller fleire familiar. Grupperinga av personar til bustadshushald er hovudsakleg gjort ut frå innsendingsmåten (felles retur) og opplysningar gitt i teljings skjemaet. Sjølv om Det sentrale personregister ikkje gir oversikt over kven som bur saman i kvar einskild bustad, er adresseopplysningane i registeret nytta som eit supplement i arbeidet med å konstruere hushaldet.

I teljinga blir det skilt mellom privat- og felleshushald.

Grappa *Privathushald* omfattar personar som er registrerte som busette i same privatbustad. Sidan alle opplysningane om hushald i teljinga er knytt til denne typen, er talet på hushald i alt derfor lik talet på privathushald.

Til *Felleshushald* er rekna slike som er registrerte busette i aldersheimar, pleieheimar, barneheimar o.l., og som får stell og tilsyn der. Tilsette som er busette i/ved felleshushaldet, er alltid rekna som busette i privathushald. Det same gjeld militært personell som er registrerte busette i forlegningen.

Folketeljinga gir ikkje statistikk over felleshushald. Det er hovudsakleg fordi personar som oppheld seg på institusjon, men som er registrerte busette i heimen, tilhører privathushaldet dei er registrerte i. Ein statistikk på dette grunnlaget ville derfor gi eit misvisande bilete.

### **Bustad (leilegheit)**

Ein bustad er eitt eller fleire rom som er bygde eller ombygde til heilårs privatbustad for ein eller fleire personar. Det må vere tilgjenge til rommet/romma utan at ein må gå gjennom ein annan bustad. For å gjere det enkelt blir det i tabellane brukt nemninga bustad i staden for privatbustad.

Ein bustad er t.d. rekkjehusleilegheit, leilegheit i tomannsbustad, leilegheit i leigegard, blokkleilegheit og hybelleilegheit. Einebustad er også leilegheit.

Ein hybel i privathus er ein bustad dersom han har eigen inngang. I hybelhus er kvar hybel rekna som eigen bustad, også der rom som t.d. kjøkken og bad er felles. Leilegheiter og hyblar som blir disponerte av privathushald i sjukehus, institusjonar, militærforlegningar o.l., er alltid rekna som eigen bustad.

I somme tilfelle kan ein bustad omfatte meir enn ei leilegheit. Det gjeld når personar i same familie (t.d. ugifte barn) bur i eiga leilegheit (t.d. hybelleilegheit) på same adressa som resten av familien. I slike tilfelle omfattar bustaden alle leilegheitene som familiemedlemmane brukar.

Fordi omgrepet bustadhushald blir brukt, blir talet på bustader det same som talet på privathushald i teljinga.

Det er ikkje innhenta oppgåver for bustader der ingen er registrert busett (sjå avsnitt 2.1).

Hus er ikkje eiga eining i teljinga, men bustadkjennermerka omfattar nokre opplysningar om huset som bustaden ligg i.

## **4.2. Geografiske nivå**

### **Grunnkrins, delområde**

Grunnkrinsane er utforma slik at dei skal vere stabile over ein rimeleg tidsperiode. Ein grunnkrins er eit samanhengande geografisk område, og har mest mogleg einsarta natur, næringsgrunnlag, kommunikasjonsforhold og busetnad. Folkemengd og areal bør ikkje variere for sterkt. Visse variasjonar i befolkningsgrunnlaget finst likevel - ein krins i spreittbygde strøk kan ha under 100 innbyggjarar, medan dei tettast utbygde byområda kan ha over 1 000.

Fordi krinsen skal vere stabil, er han ikkje knytta opp til tettstadsavgrønsinga. Ein krins kan derfor innehalde både tett og spreitt busetnad.

Det er ikkje stilt krav om at grunnkrinsgrensene skal falle saman med grensene for kyrkjesokn, skole- eller valkrinsar.

Landet er delt inn i om lag 13 600 grunnkrinsar.

Grunnkrinsane er grupperte saman til *delområde* (bydelar/bygdelag). I eit delområde er det vanlegvis 1 000 - 3 000 personar i spreittbygde strøk og 3 000 - 5 000 i tettbygde. I alt er det om lag 1 550 delområde i landet.

Alle adressene i landet er gitt kodar for grunnkrins og delområde. Kodane er ein del av datagrunnlaget i Det sentrale personregister. Grunnkrinsinndelinga i FoB90 kan samanliknast med FoB80. I visse tilfelle (ved krinsdelingar i perioden) må samanlikninga skje med utgangspunkt i grupper av 1990-krinsar.

Kart over grunnkrinsar og delområde er med som vedlegg til heftet.

### **Kommune**

Vi går ut i frå at kvar einskild person i teljinga har bustaden sin i den kommunen og den bustaden der vedkommande var registrert som busett i Folkeregistret 3. november 1990.

Hovudregelen er at ein person skal registrerast som busett der han eller ho tar døgnkvila si. Dei viktigaste unntaka frå denne hovudregelen gjeld:

- Ugifte personar som pga. studier, skolegang eller verneplikts-/sivilteneste oppheld seg utanom foreldra/forsørgjaren sin bustad. Dei skal vere registrerte i foreldra/forsørgjaren sin bustad.
- Gifte personar som det meste av tida må bu borte frå heimen pga. arbeid, studier, verneplikts-/sivilteneste (t.d. yrkesaktive som er vekependlarar). Dei skal vere registrerte i ektefellen sin felles bustad.
- Personar som er innlagde på sjukehus eller sette inn i fengsel, arbeidsanstalt e.l. Dei skal vere registrerte der dei var busette før dei blei innlagde/innsette.

Personar som ikkje kan knytast til ein bestemt bustad, blir rekna til gruppa *Utan fast opphaldsstad*. Dei er rekna med i den kommunen der dei sist hadde fast bustad.

Det er ikkje innhenta opplysningar om mellombels bustad. Folketeljninga gir derfor ikkje oppgåver over den eksisterande befolkningen.

#### Tettstad

For at ei hussamling skal reknast som tettstad, må det bu minst 200 personar der, og avstanden mellom husa må normalt ikkje overstige 50 meter. Det er tillate med avvik etter skjøn for område som ikkje skal eller kan bli busette. Dette kan t.d. vere parkar, idrettsanlegg, industriområde, eller naturlege hindringar som elvar eller dyrkbare område. Hussamlingane som naturleg høyrer med til tettstaden, blir tekne med i ein avstand på 400 meter frå tettstadkjernen.

Tettstadsavgrensinga er uavhengig av grunnkrinsinndelinga, og kan også gå på tvers av kommuneinndelinga.

Kart over tettstadene i kommunen er med som vedlegg til heftet.

Tal for kvar einskild tettstad er gitt i tabellane 26-28, under *Tettbygde strøk*.

### 4.3. Kjennemerke

#### 4.3.1. Personkjennemerke

##### Alder

I fordelinga etter alder er kvar person gruppert etter alder pr. 31. desember 1990. (Alder = 1990 minus fødselsår.)

#### Arbeidsreiser - generelt

Arbeidsreiseopplysningane omfattar oppmøteplass, talet på arbeidsreiser, reisetid og reisemåte (sjå dette). Kjennemerka gjeld personar 16 år og over som *utførte* inntektsgivande arbeid i teljingsveka frå 27. oktober til 2. november 1990 og som hadde ein *fast* oppmøteplass. Arbeidsreiseopplysningane gjeld reisa frå heimstaden (registrert bustad) til arbeidsstaden.

Det blei lagt spesiell vekt på utforminga av arbeidsreisespørsmåla. Både i spørsmålsteksten og rettleiinga blei det forklart at *heimstaden* er den bustadadressa som vedkommande var registrert som busett på i Folkeregisteret 3. november 1990.

#### Arbeidsreiser - talet på

Talet på arbeidsreiser er dei gongene oppgåvegivaren reiste *frå* heimstaden *til* arbeidsstaden (éin veg) i teljingsveka. Med *Heimstad* meiner vi alltid den bustadadressa som vedkommande er registrert busett på. For personar som budde mellombels på t.d. hybel eller brakke denne veka, er reisa mellom hybelen/brakka og arbeidsstad ikkje teken med. Personar som arbeidde i heimen (t.d. bønder) er grupperte til *reiste ikkje*. Det same gjeld personar som ikkje var på heimstaden i teljingsveka.

#### Arbeidstid

Teljninga har opplysningar om arbeidstid både i året (12-månadersperioden), og i teljingsveka frå 27. oktober til 2. november 1990. For veka er det dessutan eit skilje mellom vanleg/avtala og faktisk arbeidstid.

#### Arbeidstid i året

I FoB90 er årleg arbeidstid det samla talet på heile månader som vedkommande hadde arbeid, heiltid og/eller deltid, i alle arbeidsforhold. Som heiltid er rekna samla arbeidstid på 30 timar eller meir i veka, noe som svarar til 120 timar eller meir over ein 4-vekersperiode. Fråvære er ikkje trekt frå. Summen av månader med heiltids- og deltidsarbeid kan høgst vere 12.

#### Arbeidstid i veka (vanleg/avtala)

Den avtala arbeidstida i veka er gitt i timeverk og viser det timetalet den yrkesaktive har avtale om. For yrkesaktive som ikkje hadde inngått avtale om ei bestemt arbeidstid, gjeld oppgåva den gjennomsnittlege arbeidstida. Det same gjeld for personar med

varierende arbeidstid eller for dei som har skiftarbeid kombinert med friperiodar. Faste førebuingar ut over ordinær arbeidstid er inkludert (lærarar). Arbeidstid i fleire arbeidsforhold skulle summerast. Betalt fråvære er ikkje trekt frå, medan tilfeldig meirarbeid (sesong-variasjonar, overtid) derimot ikkje er lagt til.

### Arbeidstid i veka (utført)

Faktisk utført arbeidstid er oppgitt i timeverk. Overtid og anna ekstraarbeid er rekna med, men omgrepet omfattar ikkje fråvære på grunn av sjukdom, ferie, permisjon med lønn o.l. Personar som ikkje var på arbeid i teljingsveka, t.d. på grunn av skift- eller turnusfridagar, utførte ikkje inntekstgivande arbeid denne veka.

### Bustad

Sjå *Kommune* i avsnitt 4.2.

### Bustadstrøk (tettbygd - spreittbygd)

Sjå *Tettstad* i avsnitt 4.2.

### Ekteskapeleg status

Det er brukt fire hovudgrupperingar etter ekteskapeleg status, nemleg ugifte, gifte, enkjer/enkjemenn og separerte/skilte. Ekteskapeleg status omtalar den formelle situasjonen, ikkje faktiske samlivsforhold (sambuarar).

### Familietype

Under omtalen av eininga *familie* (avsnitt 4.1 ovanfor) er det gjort greie for kven som skal reknast til same familie. På grunnlag av kva for personar som inngår i familien og kva for ekteskapeleg status dei har, blir familiane inndelte i typar, slik:

Einsleg	einpersonfamilie.
Ektepar utan barn	familien inneheld eit ektepar, men ingen ugifte, heimebuande barn.
Ektepar med barn	familien inneheld eit ektepar, og paret sine ugifte, heimebuande barn utan omsyn til alder.
Mor/far med barn	familien inneheld mor eller far og deira ugifte, heimebuande barn utan omsyn til alderen på barnet/barna.

Familietyper baserer seg på den formelle ekteskapelege statusen til personane i familien. I eit sambuarpar utgjer kvar einskild sambuar derfor sin eigen familie.

### Heiltid/deltid

Ein person kjem i gruppa heiltidsarbeid når summen av avtala/vanleg arbeidstid i alle arbeidsforhold er 30 timar eller meir i veka (120 timar eller meir over ein 4-vekersperiode).

### Næring

Yrkesaktive personar 16 år og over er grupperte etter næring ut frå opplysningar om 12-månadersperioden. Kjennemerket er knytta til det arbeidsforholdet som hadde vara lengst. Det er ikkje innhenta særskilte oppgåver om næring for teljingsveka frå 27. oktober til 2. november.

Næringsgrupperinga er gjord etter 1983-utgåva av Standard for næringsgruppering (Standardar for norsk statistikk 2). Standarden er eit fem-sifra pyramidisk system der kvart siffer viser eit grupperingsnivå.

FoB80 blei gruppert etter den førre utgåva av næringsstandarden (utgitt i 1978). Dei viktigaste endringane frå denne utgåva finn vi under Detaljhandel. Standardendringane har ingenting å seie for jamføringane med siste teljing for næring på 1-siffernivå.

Næringsgrupperinga kan etter mindre modifikasjonar på tabellnivå samanliknast med International Standard Industrial Classification of all Economic Activities (ISIC) frå 1968.

FN vedtok ein ny versjon av ISIC i 1989. Den nye versjonen vil etter kvart bli innarbeidd i næringsstandarden i dei fleste landa i Europa. Når den nye standarden blir innført i Noreg, vil folketeljingsmaterialet få næringskodar etter ISIC -89 i tillegg til dei noverande.

### Oppmøteplass på arbeid

Oppmøteplassen er den staden der oppgåvegivaren møtte fram då arbeidsdagen tok til. Grupperingskriterium er kommune. Personar som møtte på ulike stader, var til sjøs e.l. har ikkje fast oppmøteplass.

### Reisemåte til arbeidet

Reisemåten gjeld dei transportmidla vedkommande til vanleg brukte på arbeidsreisa (éin veg).

### Reisetid til arbeidet

Reisetida er den tida det tek å kome *frå* heimstaden (registrert bustadadresse) *til* arbeidsstaden (éin veg). I reisetida er gongtid og ventetid under reisa rekna med. Det same gjeld faste gjeremål, t.d. å bringe barn

til barnehage. Tilfeldige gjeremål og forseiningar blir ikkje rekna med.

For pendlarar som budde mellombels utanom heimen (hybelen, brakka) blir reisetida rekna frå heimstaden og fram til arbeidsstaden.

### Spreittbygd/tettbygd strøk

Sjå *Tettstad* i avsnitt 4.2.

### Utdanning

Utdanningsopplysningane i publikasjonen er henta frå datafil over høgste utdanning blant befolkningen pr. 1. oktober 1989, såkalla omkoda utgåve (grupperinga av grunnleggjande fagutdanning - også den som blei fullført før skoleåret 1972/73 - byggjer på 9-årig grunnskole og er plassert på klasstrinn 10, nivå 3). Folketeljingsmaterialet vil bli oppdatert med utdanningsopplysningar pr. 1. oktober 1990 så snart denne årgangen ligg føre.

Opplysningane om utdanning fullført i utlandet etter 1. november 1980 er mangelfulle i data-materialet. Dette gjeld spesielt for dei som er fødte utomlands. SSB gjennomfører derfor ei eiga undersøking i 1991 om utdanning blant innvandrarane. Resultata frå undersøkinga er ikkje med i denne publikasjonen, men vil seinare gå inn i teljingsmaterialet.

Frå og med 1987 blir det i all utdanningsstatistikk frå SSB brukt seks-sifra utdanningskodar, etter Standard for utdanningsgruppering - Revidert 1989 (Standardar for norsk statistikk 7). Standarden er bygd opp som eit pyramidisk klassifikasjonssystem. Utdanninga er først ordna i grove grupper etter (samla) tid ved normal studieprogresjon. Gruppene blir kalla *utdanningsnivå*. Innanfor kvart nivå er utdanningane delte opp etter *fagfelt* og *faggrupper*. Ein del utdanningar som tidlegare var plasserte på for lågt nivå, har skifta nivå ved overgangen til revidert standard. Dei største gruppene er ingeniør- og helsefagutdanningar.

Resultata frå utdanningsstatistikken blir no presenterte etter omkoda utdanningskode (sjå ovanfor), medan folketeljinga i 1980 er basert på ein versjon av den gamle standarden som ikkje er omkoda. Derfor kan ikkje resultata frå dei to teljingane samanliknast. SSB kan lage statistikk som kan samanliknast på *grovt* nivå (grupper av utdanningsnivå) ved å dele inn FoB80 etter ny standard og kode om all grunnleggjande fagutdanning til 9 år. Slik statistikk må utførast som betalt oppdrag.

### Yrke

Yrkesaktive personar 16 år og over er grupperte etter yrke ut frå opplysningar om 12-månadersperioden. Kjennemerket er knytt til det arbeidsforholdet som tok lengst tid. Det er ikkje innhenta særskilte oppgaver om yrke for teljingsveka frå 27. oktober til 2. november.

Grunnlaget for yrkesgrupperinga er Standard for yrkesgruppering i offentleg norsk statistikk (utgitt av Arbeidsdirektoratet i 1965). Standarden blir ofte omtala som NYK (Nordisk yrkesklassifisering). Til folketeljinga i 1980 blei standarden ajourført av SSB ved at nye yrkestilar blei plasserte inn på riktig stad i systemet, ein del yrkesgrupper blei slått saman og andre blei splitta i fleire grupper. Etter 1980 har SSB halde fram med ajourføring med nye yrkesnemningar.

Yrke i folketeljinga er koda med tre av dei i alt fem sifra som standarden har.

Yrke er koda på same måten og etter same standarden både i FoB80 og FoB90, slik at det er mogleg å samanlikne yrkesstatistikken mellom dei to teljingane.

NYK og dermed teljinga kan berre til ein viss grad samanliknast med den nyaste (1988) utgåva av International Standard Classification of Occupations (ISCO). Derimot er det godt samsvar med førre ISCO (1958, revidert i 1968). Det er denne versjonen som pr. 1990 blir brukt i dei fleste europeiske landa.

### Yrkesaktivitet

I FoB90 er det innhenta oppgaver om yrkesaktiviteten både for dei siste 12 månadene (3. november 1989 til 2. november 1990) og for den siste veka før teljings-tidspunktet (27. oktober - 2. november 1990).

Som yrkesaktive blir rekna personar 16 år og over som *hadde* inntektsgivande arbeid i minst 100 timar i 12-månadersperioden. Inntektsgivande arbeid er alt arbeid som blir utført mot betaling i form av lønn, inntekt av eiga verksemd, provisjon, honorar o.l. Deltidsarbeid, vikararbeid, barnepass, feriejobbar o.l. er også med. Det same gjeld sjukefråvære, ferie, permisjon med lønn o.l. Ved folketeljinga i 1980 skulle slikt fråvære ikkje reknast med. Arbeid som familiemedlemmer utan fast lønn i familiebedrift (t.d. butikk, gardsbruk) og verneplikts-/sivilteneste blir også rekna som yrkesaktivitet.

Dei som var yrkesaktive i 12-månadersperioden svarte også på om dei *hadde* inntektsgivande arbeid som varte minst 1 time i veka 27. oktober til 2. november 1990. Ved folketeljinga i 1980 måtte ein

ha utført arbeid som vara minst ein time for å bli rekna som yrkesaktiv i veka. Teljingane i 1980 og 1990 kan samanliknast fordi FoB90 også kan fordele dei yrkesaktive etter utført arbeidstid i veka.

### Yrkesstatus

Yrkesaktive personar 16 år og over er grupperte etter yrkesstatus ut frå arbeidsforholdet dei oppgav for 12-månadersperioden. Det er ikkje innhenta særskilte oppgåver om yrkesstatus for teljingsuka frå 27. oktober til 2. november.

Personar (også medeigarar) som arbeidde i firma organiserte som aksjeselskap, andelslag eller andre selskapsformer med avgrensa ansvar, er alltid rekna som tilsette.

Ein person er rekna som sjølvstendig dersom vedkommande dreiv verksemd aleine for eiga rekning eller saman med andre med uavgrensa ansvar (t.d. i ansvarleg selskap).

Gruppå *Familiemedlem utan fast lønn i familiebedrift* omfattar personar som arbeidde i familieverksemd utan fast lønn, og som verken var eigar eller medeigar i verksemda. Eit familiemedlem utan fast lønn kan likevel ha lønn for arbeidet i form av kost og losji, del av overskott e.l.

Der ektefellar arbeidde i felles verksemd (t.d. gardsbruk) som ikkje var organisert som aksjeselskap e.l., er den eine ektefellen rekna som sjølvstendig og den andre som familiemedlem utan fast lønn, med mindre begge ektefellane var registrerte som eigarar av verksemda.

### 4.3.2. Bustadkjennemerke

Bustadkjennemerka gjeld berre for privatbustader og personar i privathushald.

#### Areal

Arealet av bustaden er det samla arealet av rom på 6 m<sup>2</sup> eller meir som blir brukte til bustadformål. I tillegg er også entré, gangar, trapperom, vaskerom o.l. med i arealet.

#### Busette pr. bustad

Busette pr. bustad er lik talet på busette i privatbustader dividert med talet på bustader i alt.

#### Byggjeår

Byggjeåret er det året da minst halvparten av bu-

stadene i huset var ferdig til innflytting. For hus som er ombygde, er det opprinnelege byggjeåret oppgitt.

### Eige-/leigeform

Som *eigarar* er også rekna personar som har burett ved å eige ein aksje eller ein part.

Som *leige for eit avgrensa tidsrom* er rekna leigeavtaler som går til ein bestemt dato, også framleige. Bustader stilte til disposisjon gjennom arbeidsforhold for ein avgrensa tidsperiode er derimot rekna med blant *tenestebustader*.

Leige av bustaden på *Andre vilkår* gjeld t.d. ved leigekontrakt med heimel i husleigelova, munnleg leigeavtale eller kåravtale. Obligasjonsleigheiter og trygdeleigheiter er også tekne med her.

### Etasjeplassering

Etasjeplasseringa viser i kva for ein etasje bustaden har rom til bustadformål. For bustader som går over fleire plan, er alle etasjane oppgitt.

### Hustype

Ein *einebustad* ligg fritt med minst ein halv meter til andre hus. Han kan også innehalde ei hybelleilegheit, og eitt eller fleire rom kan vere i bruk som hybel.

*Våningshus knytt til gardsdrift* omfattar alle typar bustadhus på gardsbruket.

Eit *hus i kjede* (også *einebustad i kjede*) er bunde saman med eit anna hus ved bu, garasje/carport, svalgang e.l.

I eit *terrassehus* er leilegheitene bygde saman i ei skråning der fleire av leilegheitene har terrasse på heile eller delar av taket til leilegheita under.

*Terrasseblokk* er rekna som blokk og ikkje som terrassehus.

*Anna bustadbygg med mindre enn tre etasjar* omfattar til dømes firemannsbustad, *einebustad* med mindre enn ein halv meter mellom husa o.l.

Leilegheita ligg i eit *forretningsbygg* eller i eit *bygg for felleleshushald* dersom mindre enn halvparten av golvarealet i huset blir brukt til privatbustad.

I nokre tabellar er hus i kjede, terrassehus og anna bustadbygg med mindre enn tre etasjar slått saman og kalla *småhus*.

### Kjøkkenet

Kjøkkenet er den delen av bustaden der det er installert utstyr til matlaginga. Kjøkkenet kan vere eit eige rom, men treng ikkje å vere det (opne løysingar).

Dersom fleire bustader har felles kjøkken, t.d. hyblar i eit hybelbygg, er alle bustadene rekna å vere utan kjøkken.

I storleiken på kjøkkenet er også golvplassen til benker og skap rekna med.

#### **Kjelde til oppvarming**

I FoB90 er alle kjelder til oppvarming i bustaden tekne med, medan det ved siste teljing berre var den viktigaste som blei registrert.

#### **Plan i bustaden**

Bustaden seier vi ligg på eitt plan dersom kjøkken, bad/dusj, wc og minst eitt bustadrom er i same etasje utan trapper mellom.

#### **Tilgjenge**

Som eit mål for korleis ein kan ta seg fram til bustaden, er det nytta ei inndeling etter plan i bustaden, etasjeplassering i bustaden og om huset har heis.

#### **Rom - talet på**

I talet på rom er med bustadrom på 6 m<sup>2</sup> eller meir som kan nyttast året rundt. Kjøkken, bad, wc, vaske-rom, gang o.l. er ikkje med, og heller ikkje rom som berre blir nytta til næringsverksemd.

#### **Rom pr. bustad**

er summen av alle rom dividert med talet på bustader. I FoB90 er det ikkje innhenta spesifiserte oppgåver over talet på rom i bustader med ni eller fleire rom. I oppgåvene for *rom i alt* er tala på rom i bustaden med ni eller fleire rom derfor rekna ut frå eit gjennomsnittstal. Data frå Buforholdsundersøkinga 1988 er brukt som berekningsgrunnlag.

### **4.3.3. Hushaldskjennemerke**

Hushaldskjennemerka gjeld for privathushald og personar registrerte som busette i privathushald.

#### **Avfallssortering (kjeldesortering)**

Oppgåvene over avfallssorteringa viser eit utval avfallstypar som blir sorterte ut frå hushaldsavfallet og leverte/henta etter at dei er sorterte ut. Kwart hushald kunne krysse av for fleire typar utsortert avfall. Nokre hushald sorterer fleire typar avfall. Derfor blir summen av hushald etter avfallstype større enn talet på hushald som sorterer avfall i alt.

#### **Bil - talet på bilar i hushaldet**

Med å disponere bil meiner ein å eige/leige bil eller å ha høve til å bruke firmabil privat. Stasjonsvogn, kombinert bil eller varebil som blir brukt til privatkjøring, er også rekna med i talet på bilar.

#### **Familiar - talet på familiar i hushaldet**

Sjå *Familie* i avsnitt 4.1 og *Familietype* i avsnitt 4.3.

#### **Hushaldstype (talet på barn i hushaldet)**

I tabellane er hushalda delte inn i einperson- og fleirpersonhushald. Fleirpersonhushald er vidare delte inn i hushald med og utan barn.

Eininga *Barn* omfattar ugifte heimebuande barn under 18 år som er registrerte busette i familien til minst ein av foreldra eller andre føresette. Eldre barn som bur i heimen, er ikkje rekna inn i talet på barn i hushaldet. Hushald der alle dei heimebuande barna er 18 år eller eldre, blir derfor rekna til gruppa fleirpersonhushald utan barn.

#### **Privat-/felleshushald**

Gruppa *Privathushald* omfattar alle personar som er registrerte som busette i same privatbustad.

Personar som er registrerte som busette i aldersheimar, pleieheimar, barneheimar o.l. og som får stell og tilsyn der, hører til *Felleshushald*. Det er ikkje innhenta hushalds- og bustadopplysningar for desse hushalda.



## 5. Merknader til tabellane

### Tabell 1

Tabell 1 gir samanliknbare tal tilbake til 1875 etter kommuneinndelinga i 1990.

I 1963 vart Hafslo og Jostedal slegne saman med Luster.

### Vernepliktige - konsekvensar for sysselsetjingstala

Oppgåver over dei vernepliktige og sivilt tenesteplyktige er innhenta gjennom Forsvarets overkommando og Sivilteneadministrasjonen. På grunn av rapporteringsrutinene har ikkje alle oppgåvene kome inn når kommunehefta blir publiserte.

Manglande oppgåver om verneplikts-/sivilteneste kan påvirke sysselsetjingstala for kommunen. For kommunen under eitt vil utslaga bli særsmå. Avviket vil bli størst for gruppa Menn 16 - 24 år.

Etter oppgåvene gitt i skjemaet, kan personane dette gjeld t.d. få for få arbeidsmånader i året, dei kan bli tildelte feil hovudnæring og -yrke, eller dei kan bli feilaktig grupperte som ikkje yrkesaktive.

Dei fullstendige oppgåvene om verneplikts- og sivilteneste vil bli innarbeidde i det endelege folketeljingsmaterialet.

Tabell 1. Folkemengd ved folketeljningane 1875-1990, etter kommunegrensar pr. 3. november 1990

År	Folke- mengd	År	Folke- mengd	År	Folke- mengd	År	Folke- mengd
1875 ...	7439	1920 ...	6659	1960 ...	6136	1980 ...	5102
1900 ...	6819	1946 ...	6806	1970 ...	5130	1990 ...	5133

K j ø l d e: Folketeljningar, materiale i SSB og Norsk samfunnsvitenskapelig datatjeneste.

Tabell 2. Folkemengd etter kjønn, ekteskapeleg status og alder. 3. november 1990

Alder	I alt	Menn					Kvinner				
		I alt	Ugifte	Gifta	Enkje- menn	Separer- te og skilde	I alt	Ugifte	Gifta	Enkjer	Separer- te og skilde
I alt .....	5133	2604	1366	1082	94	62	2529	1085	1080	317	47
0 - 4 .....	336	164	164	-	-	-	172	172	-	-	-
5 - 9 .....	316	171	171	-	-	-	145	145	-	-	-
10 - 14 .....	291	142	142	-	-	-	149	149	-	-	-
15 - 19 .....	364	187	187	-	-	-	177	176	1	-	-
20 - 24 .....	348	166	154	12	-	-	182	150	31	-	1
25 - 29 .....	312	174	117	54	-	3	138	63	72	-	3
30 - 34 .....	327	170	67	97	1	5	157	25	127	-	5
35 - 39 .....	351	188	57	123	1	7	163	19	135	-	9
40 - 44 .....	318	180	34	131	1	14	138	12	118	1	7
45 - 49 .....	262	124	15	99	1	9	138	13	114	4	7
50 - 54 .....	226	132	34	90	1	7	94	7	74	7	6
55 - 59 .....	219	116	32	78	4	2	103	11	77	12	3
60 - 64 .....	212	117	30	82	1	4	95	10	71	14	-
65 - 69 .....	296	138	40	83	9	6	158	28	85	41	4
70 - 74 .....	289	132	45	74	11	2	157	24	73	59	1
75 - 79 .....	277	130	37	74	17	2	147	27	60	60	-
80 - 84 .....	228	113	26	61	25	1	115	23	33	58	1
85 - 89 .....	115	47	10	22	15	-	68	21	6	41	-
90 - .....	46	13	4	2	7	-	33	10	3	20	-
0 - 6 .....	466	238	238	-	-	-	228	228	-	-	-
7 - 12 .....	359	178	178	-	-	-	181	181	-	-	-
13 - 15 .....	199	103	103	-	-	-	96	96	-	-	-
16 - 19 .....	283	145	145	-	-	-	138	137	1	-	-
20 - 44 .....	1656	878	429	417	3	29	778	269	483	1	25
45 - 66 .....	1030	542	125	382	11	24	488	52	369	49	18
67 - .....	1140	520	148	283	80	9	620	122	227	267	4
16 - 24 .....	631	311	299	12	-	-	320	287	32	-	1
25 - 39 .....	990	532	241	274	2	15	458	107	334	-	17
40 - 66 .....	1348	722	159	513	12	38	626	64	487	50	25

Tabell 3. Hovudtal for utdanning. Personar 16-66 år etter yrkesaktivitet, arbeidstid i året, kjønn og utdanning<sup>1</sup>.  
3. november 1989 - 2. november 1990

Kjønn og høgste utdanning	I alt	Ikkje yrkesaktive	Yrkesaktive					
			I alt	Heiltid		Deltid		Både heiltid og deltid i året
				Heile året	Delar av året	Heile året	Delar av året	
I alt	2969	538	2431	1370	371	354	199	137
<b>Menn</b>								
I alt	1565	235	1330	966	210	44	54	56
Barne- og ungdomsskolenivå, 1-9 år i alt	392	101	291	211	39	11	19	11
Folkeskoleutdanning	183	56	127	105	14	4	2	2
9-årig ungdomsskole	107	31	76	31	20	4	13	8
Ungdomsskolenivå elles	102	14	88	75	5	3	4	1
Gymnasnivå I, 10 år, i alt	426	52	374	280	53	13	14	14
Allment fagfelt	78	9	69	55	10	-	2	2
Industri, handverk og teknikk	205	33	172	117	31	10	8	6
Samferdsel	20	1	19	9	7	-	1	2
Helsevern	9	-	9	8	1	-	-	-
Jordbruk, skogbruk og fiske	34	4	30	26	1	-	1	2
Gymnasnivå I elles	80	5	75	65	3	3	2	2
Gymnasnivå II, 11 - 12 år, i alt	507	41	466	319	101	13	14	19
Allment fagfelt	75	13	62	36	19	1	1	5
Administrasjon og økonomi	40	1	39	30	5	1	-	3
Industri, handverk og teknikk	288	20	268	180	65	6	8	9
Samferdsel	16	1	15	8	6	-	1	-
Helsevern	2	-	2	2	-	-	-	-
Jordbruk, skogbruk og fiske	68	5	63	51	4	4	3	1
Tenesteyting og forsvar	12	1	11	8	1	1	1	-
Gymnasnivå II elles	6	-	6	4	1	-	-	1
Universitets- og høgskolenivå I, 13 - 14 år, i alt	94	5	89	73	5	2	2	7
Undervisning	14	2	12	11	-	1	-	-
Administrasjon, økonomi, samfunnsvitenskap og jus	24	1	23	17	3	1	-	2
Naturvitenskap og teknikk	37	1	36	34	1	-	-	1
Helsevern	2	-	2	2	-	-	-	-
Universitets- og høgskolenivå I elles	17	1	16	9	1	-	2	4
Universitets- og høgskolenivå II, III og forskarnivå, over 14 år, i alt	89	4	85	77	3	3	-	2
Undervisning	43	3	40	37	-	2	-	1
Administrasjon, økonomi, samfunnsvitenskap og jus	6	-	6	6	-	-	-	-
Naturvitenskap og teknikk	19	1	18	16	1	-	-	1
Universitets- og høgskolenivå II, III og forskarnivå elles	21	-	21	18	2	1	-	-
Uoppgitt, inga utdanning og utdanning på førskolenivå	57	32	25	6	9	2	5	3
<b>Kvinner</b>								
I alt	1404	303	1101	404	161	310	145	81
Barne- og ungdomsskolenivå, 1-9 år i alt	352	123	229	77	27	67	43	15
Folkeskoleutdanning	159	62	97	40	1	35	17	4
9-årig ungdomsskole	125	48	77	18	22	9	19	9
Ungdomsskolenivå elles	68	13	55	19	4	23	7	2
Gymnasnivå I, 10 år, i alt	508	106	402	149	40	144	49	20
Allment fagfelt	127	32	95	36	6	40	7	6
Industri, handverk og teknikk	43	11	32	8	3	13	4	4
Samferdsel	5	-	5	2	1	2	-	-
Helsevern	35	3	32	19	1	12	-	-
Jordbruk, skogbruk og fiske	3	-	3	1	1	1	-	-
Gymnasnivå I elles	295	60	235	83	28	76	38	10
Gymnasnivå II, 11 - 12 år, i alt	302	38	264	96	62	45	29	32
Allment fagfelt	117	17	100	29	31	17	11	12
Administrasjon og økonomi	102	10	92	34	17	14	12	15
Industri, handverk og teknikk	17	4	13	5	3	3	1	1
Samferdsel	2	-	2	-	1	1	-	-
Helsevern	20	-	20	10	2	5	1	2

<sup>1</sup> Høgste fullførte utdanning pr. 1. oktober 1989.

Tabell 3 (framh.). Hovudtal for utdanning. Personar 16-66 år etter yrkesaktivitet, arbeidstid i året, kjønn og utdanning<sup>1</sup>. 3. november 1989 - 2. november 1990

Kjønn og høgste utdanning	I alt	Ikkje yrkesaktive	Yrkesaktive					Både heiltid og deltid i året
			I alt	Heiltid		Deltid		
				Heile året	Delar av året	Heile året	Delar av året	
<b>Gymnasnivå II, 11-12 år (framh.)</b>								
Jordbruk, skogbruk og fiske	9	1	8	6	1	-	1	-
Tenesteyting og forsvar	23	4	19	9	5	2	2	1
Gymnasnivå II elles	12	2	10	3	2	3	1	1
<b>Universitets- og høgskolenivå I, 13 - 14 år, i alt</b>	96	5	91	30	13	34	11	3
Undervisning	20	1	19	8	1	8	2	-
Administrasjon, økonomi, samfunnsvitenskap og jus	25	-	25	8	9	5	2	1
Naturvitenskap og teknikk	1	-	1	-	-	-	1	-
Helsevern	36	2	34	12	-	18	3	1
Universitets- og høgskolenivå I elles	14	2	12	2	3	3	3	1
<b>Universitets- og høgskolenivå II, III og forskarnivå, over 14 år, i alt</b>	92	1	91	45	12	16	9	9
Undervisning	64	1	63	30	9	9	8	7
Administrasjon, økonomi, samfunnsvitenskap og jus	2	-	2	2	-	-	-	-
Naturvitenskap og teknikk	2	-	2	-	-	1	1	-
Universitets- og høgskolenivå II, III og forskarnivå elles	24	-	24	13	3	6	-	2
Uoppgitt, inga utdanning og utdanning på førskolenivå	54	30	24	7	7	4	4	2

<sup>1</sup> Sjå note 1, førre sida.

Tabell 4. Personar 16 år og over. Hovudtal for yrkesaktivitet i året 3. november 1989 - 2. november 1990

	I alt	Ikkje yrkesaktive	Yrkesaktive			Prosent yrkesaktive		
			I alt	Menn	Kvinner	I alt	Menn	Kvinner
I alt	4109	1566	2543	1399	1144	61,9	67,1	56,5
<b>Alder</b>								
16-19	283	123	160	83	77	56,5	57,2	55,8
20-24	348	61	287	138	149	82,5	83,1	81,9
25-29	312	34	278	160	118	89,1	92,0	85,5
30-39	678	59	619	342	277	91,3	95,5	86,6
40-49	580	53	527	283	244	90,9	93,1	88,4
50-59	445	85	360	206	154	80,9	83,1	78,2
60-66	323	123	200	118	82	61,9	69,4	53,6
67-69	185	130	55	30	25	29,7	35,3	25,0
70-	955	898	57	39	18	6,0	9,0	3,5
<b>Ekteskapeleg status</b>								
Ugifte	1427	535	892	543	349	62,5	64,1	60,2
Giftede	2162	653	1509	792	717	69,8	73,2	66,4
Før gifte	520	378	142	64	78	27,3	41,0	21,4
<b>Familletype</b>								
Einslege	1037	657	380	249	131	36,6	46,8	25,9
Ektepar utan ugifte barn	724	454	270	138	132	37,3	38,1	36,5
Ektepar med ugifte barn	2026	349	1677	915	762	82,8	86,1	79,1
Mor/far med ugifte barn	322	106	216	97	119	67,1	75,8	61,3
<b>Utdanning</b>								
Barne- og ungdomsskolenivå	1511	939	572	324	248	37,9	43,1	32,6
Gymnasnivå	2084	522	1562	873	689	75,0	80,9	68,6
Universitets- og høgskolenivå	396	36	360	177	183	90,9	92,2	89,7
Uoppgitt, inga utdanning eller utdanning på førskolenivå	118	69	49	25	24	41,5	39,7	43,6

Tabell 5. Hovudtal for yrkesaktive i året 3. november 1989 - 2. november 1990

	I alt	Menn				Kvinner				Prosent
		I alt	16-24	25-66	67-	I alt	16-24	25-66	67-	
I alt	2543	1399	221	1109	69	1144	226	875	43	100,0
<b>Næring</b>										
Jordbruk, skogbruk, fiske og fangst	450	309	34	223	52	141	16	107	18	17,7
Oljeutvinning og bergverksdrift	4	4	-	4	-	-	-	-	-	0,2
Industri	180	145	28	114	3	35	8	26	1	7,1
Kraft- og vassforsyning	121	104	24	80	-	17	5	11	1	4,8
Byggje- og anleggsverksemd	318	285	45	238	2	33	7	26	-	12,5
Varehandel, hotell- og restaurantverksemd	310	115	27	83	5	195	72	116	7	12,2
Transport, lagring, post og telekommunikasjonar	154	119	15	102	2	35	8	26	1	6,1
Bank- og finansieringsverksemd, forsikringsverksemd, eigedomsdrift og forretningsmessig tenesteyting	100	49	4	42	3	51	8	41	2	3,9
Offentleg, sosial og privat tenesteyting	906	269	44	223	2	637	102	522	13	35,6
<b>Yrkesfelt</b>										
Teknisk, vitenskapelig, humanistisk og kunstnarleg arbeid	559	203	12	189	2	356	56	296	4	22,0
Administrasjons- og forvaltningsarbeid, bedrifts- og organisasjonsleiing	78	64	1	63	-	14	-	14	-	3,1
Kontorarbeid	159	39	5	33	1	120	26	94	-	6,3
Handelsarbeid	170	64	12	49	3	106	30	71	5	6,7
Jordbruks-, skogbruks- og fiskearbeid	456	314	37	225	52	142	16	108	18	17,9
Gruve- og sprengingsarbeid m.m.	6	6	-	6	-	-	-	-	-	0,2
Transport- og kommunikasjonsarbeid	143	115	14	99	2	28	5	22	1	5,6
Industri-, byggje- og anleggsarbeid	549	511	108	396	7	38	13	25	-	21,6
Servicearbeid og militært arbeid	423	83	32	49	2	340	80	245	15	16,6
<b>Yrkesstatus</b>										
Tilsett	2019	1038	199	824	15	981	214	742	25	79,4
Sjølvtøndig	420	332	7	278	47	88	4	75	9	16,5
Familiemedlem utan fast lønn	104	29	15	7	7	75	8	58	9	4,1
<b>Arbeidstid i året<sup>1</sup></b>										
Berre heiltid, i alt	1802	1217	155	1021	41	585	133	432	20	70,9
Berre deltid, i alt	599	122	46	52	24	477	60	395	22	23,6
Både heiltid og deltid, i alt	142	60	20	36	4	82	33	48	1	5,6
<b>Yrkesaktiv i 12 månader</b>										
Heiltid	1416	998	58	908	32	418	41	363	14	55,7
Deltid	371	51	9	35	7	320	21	289	10	14,6
Både heiltid og deltid i perioden	71	34	9	23	2	37	12	25	-	2,8
Heiltid 0-3 månader	24	7	4	3	-	17	6	11	-	0,9
Heiltid 4-6 månader	20	12	2	10	-	8	1	7	-	0,8
Heiltid 7-9 månader	17	10	1	8	1	7	2	5	-	0,7
Heiltid 10-11 månader	10	5	2	2	1	5	3	2	-	0,4
<b>Yrkesaktiv i 6-11 månader</b>										
Heiltid	197	120	38	75	7	77	27	46	4	7,7
Deltid	111	26	11	10	5	85	6	73	6	4,4
Både heiltid og deltid i perioden	48	16	5	10	1	32	11	20	1	1,9
<b>Yrkesaktiv i 1-5 månader</b>										
Heiltid	189	99	59	38	2	90	65	23	2	7,4
Deltid	117	45	26	7	12	72	33	33	6	4,6
Både heiltid og deltid i perioden	23	10	6	3	1	13	10	3	-	0,9
<b>Avtala arbeidstid i veka</b>										
Ikkje yrkesaktiv i veka	477	205	93	80	32	272	118	133	21	18,8
1- 9 timar	128	34	11	17	6	94	18	66	10	5,0
10-19 timar	224	37	9	24	4	187	13	172	2	8,8
20-29 timar	204	35	3	28	4	169	17	149	3	8,0
30-34 timar	121	58	3	50	5	63	5	58	-	4,8
35-39 timar	949	668	64	598	6	281	49	231	1	37,3
40 timar og over	440	362	38	312	12	78	6	66	6	17,3

<sup>1</sup> Heiltid er samla arbeidstid på 30 timar eller meir i veka (alle arbeidsforhold), noko som svarer til 120 timar eller meir over ein firevekersperiode.

Tabell 6. Yrkesaktive 16 år og over, etter alder og næring/yrkesfelt. 3. november 1989 - 2. november 1990

	I alt	Alder									Pro- sent av dei yrkes- aktive
		16-19	20-24	25-29	30-39	40-49	50-59	60-66	67-69	70-	
I alt .....	2543	160	287	278	619	527	360	200	55	57	100,0
<b>Næring</b>											
Jordbruk .....	444	30	20	22	76	73	87	67	32	37	17,5
Skogbruk .....	6	-	-	2	-	2	1	-	1	-	0,2
Fiske og fangst .....	-	-	-	-	-	-	-	-	-	-	-
Oljeutvinning og bergverksdrift .....	4	-	-	1	-	2	1	-	-	-	0,2
Industri i alt .....	180	5	31	36	45	29	20	10	2	2	7,1
Næringsmiddel-, drikkevare- og tobakksindustri ..	31	3	4	4	8	5	1	6	-	-	1,2
Tekstil-, klesvare-, lær- og lervareindustri .....	13	-	1	2	3	4	3	-	-	-	0,5
Trevarerindustri .....	19	-	1	4	7	2	1	2	-	2	0,7
Treforedling, grafisk industri og forlag .....	13	-	4	3	4	1	-	1	-	-	0,5
Kjemisk industri, mineral-, olje-, kol-, gummi- og plastindustri .....	-	-	-	-	-	-	-	-	-	-	-
Keramikk- og glasindustri .....	3	-	-	-	1	-	2	-	-	-	0,1
Metallindustri .....	31	1	3	6	7	4	9	1	-	-	1,2
Verkstadindustri .....	70	1	18	17	15	13	4	-	2	-	2,8
Industri elles .....	-	-	-	-	-	-	-	-	-	-	-
Kraft- og vassforsyning .....	121	18	11	11	25	25	20	10	-	1	4,8
Byggje- og anleggsverksemd .....	318	15	37	44	86	64	49	21	1	1	12,5
Varehandel .....	223	26	26	19	49	57	25	10	3	8	8,8
Hotell- og restaurantdrift .....	87	25	22	10	11	8	4	6	-	1	3,4
Landtransport .....	81	3	6	17	14	26	11	4	-	-	3,2
Sjøtransport .....	17	3	2	1	3	7	-	-	1	-	0,7
Transport elles, lagring, post og tele- kommunikasjonar .....	56	1	8	8	14	9	8	6	2	-	2,2
Bank- og finansieringsverksemd .....	48	1	3	7	14	14	5	3	1	-	1,9
Forsikringsverksemd, eigedomsdrift og forretnings- messig tenesteyting .....	52	-	8	8	16	12	4	-	1	3	2,0
Offentleg administrasjon, forsvar, politi og rettsvesen .....	129	2	26	12	35	30	16	7	1	-	5,1
Renovasjon og reingjering .....	5	1	1	1	1	-	-	1	-	-	0,2
Undervisning og forskningsverksemd .....	169	2	11	9	65	46	28	7	1	-	6,6
Helse- og sosialtenester .....	545	19	65	60	154	113	77	45	8	4	21,4
Kulturell tenesteyting, underhaldning og sport .....	17	1	1	3	6	4	1	1	-	-	0,7
Personleg tenesteyting .....	41	8	9	7	5	6	3	2	1	-	1,6
<b>Yrkesfelt</b>											
Teknisk, vitenskapelig, humanistisk og kunstnarleg arbeid .....	559	7	61	63	203	137	52	30	4	2	22,0
Administrasjons- og forvaltningsarbeid, bedrifts- og organisasjonsleiing i alt .....	78	1	-	9	21	22	16	9	-	-	3,1
Offentleg administrasjons- og forvaltningsarbeid ..	36	-	-	6	11	10	5	4	-	-	1,4
Bedrifts- og organisasjonsleiing .....	42	1	-	3	10	12	11	5	-	-	1,7
Kontorarbeid .....	159	3	28	22	50	36	17	2	-	1	6,3
Handelsarbeid .....	170	22	20	13	40	48	12	7	2	6	6,7
Jordbruks-, skogbruks- og fiskearbeid .....	456	33	20	24	77	73	91	68	33	37	17,9
Gruve- og sprengingsarbeid m.m. ....	6	-	-	3	1	-	2	-	-	-	0,2
Transport og kommunikasjonsarbeid .....	143	5	14	24	27	41	22	7	3	-	5,6
Industri-, byggje- og anleggsarbeid i alt .....	549	44	77	85	129	97	73	37	3	4	21,6
Jern- og metallvarerarbeid .....	101	10	25	21	18	16	8	1	1	1	4,0
Elektroarbeid .....	107	13	16	11	20	20	15	11	1	-	4,2
Trearbeid .....	119	4	16	24	37	13	11	10	1	3	4,7
Næringsmiddelarbeid .....	21	3	2	4	4	2	1	5	-	-	0,8
Maskin- og motordrift .....	56	2	4	9	16	16	7	2	-	-	2,2
Laste-, losse- og lagerarbeid .....	14	2	3	1	4	2	1	1	-	-	0,6
Industri-, byggje- og anleggsarbeid elles .....	131	10	11	15	30	28	30	7	-	-	5,2
Servicearbeid og militært arbeid .....	423	45	67	35	71	73	75	40	10	7	16,6

Tabell 7. Yrkesaktive 16 år og over, etter kjønn, arbeidstid i året og næring/yrkesfelt. 3. november 1989 - 2. november 1990

	I alt	Yrkesaktiv i 12 måneder			Yrkesaktiv i 6-11 måneder		Yrkesaktiv i 1-5 måneder			
		Heiltid <sup>1</sup>	Deltid <sup>1</sup>	Både heiltid og deltid i perioden	Heiltid	Deltid	Både heiltid og deltid i perioden	Heiltid	Deltid	Både heiltid og deltid i perioden
<b>Yrkesaktive i alt</b> .....	2543	1416	371	71	197	111	48	189	117	23
<b>Menn i alt</b> .....	1399	998	51	34	120	26	16	99	45	10
<b>Næring</b>										
Jordbruk .....	303	226	20	4	14	7	1	9	20	2
Skogbruk .....	6	3	-	-	1	-	1	1	-	-
Fiske og fangst .....	-	-	-	-	-	-	-	-	-	-
Oljeutvinning og bergverksdrift .....	4	3	-	-	-	-	-	1	-	-
<b>Industri i alt</b> .....	145	106	1	2	17	2	2	9	4	2
Næringsmiddel-, drikkevare- og tobakks-industri .....	20	15	-	-	3	-	-	2	-	-
Tekstil-, klesvare-, ler- og lervare-industri .....	1	-	-	-	-	-	-	1	-	-
Trevareindustri .....	18	8	-	1	2	2	2	1	2	-
Treforedling, grafisk industri og forlag .....	7	6	-	-	-	-	-	1	-	-
Kjemisk industri, mineral-, olje-, kol-, gummi- og plastindustri .....	-	-	-	-	-	-	-	-	-	-
Keramikk- og glasindustri .....	3	1	-	-	-	-	-	-	1	1
Metallindustri .....	30	29	-	-	-	-	-	1	-	-
Verkstadindustri .....	66	47	1	1	12	-	-	3	1	1
Industri elles .....	-	-	-	-	-	-	-	-	-	-
Kraft- og vassforsyning .....	104	78	1	-	5	1	-	12	5	2
Byggje- og anleggsverksemd .....	285	191	3	6	44	4	5	27	5	-
Varehandel .....	97	66	4	4	7	2	1	10	2	1
Hotell- og restaurantdrift .....	18	8	-	1	2	1	1	4	1	-
Landtransport .....	77	55	2	2	7	4	1	5	1	-
Sjøtransport .....	11	7	-	-	-	1	-	3	-	-
Transport elles, lagring, post og telekommunikasjonar .....	31	23	2	1	1	-	1	2	1	-
Bank- og finansieringsverksemd .....	24	20	1	-	2	-	-	1	-	-
Forsikringsverksemd, eigeidomsdrift og forretningsmessig tenesteyting .....	25	15	3	1	1	-	1	1	1	2
Offentleg administrasjon, forsvar, politi og rettsvesen .....	87	58	6	4	11	-	1	6	1	-
Renovasjon og reingjering .....	3	1	-	-	-	1	-	1	-	-
Undervisning og forskningsverksemd .....	68	56	4	3	1	-	1	1	2	-
Helse- og sosialtenester .....	87	64	3	6	4	3	-	5	1	1
Kulturell tenesteyting, underhaldning og sport .....	9	5	1	-	2	-	-	-	1	-
Personleg tenesteyting .....	15	13	-	-	1	-	-	1	-	-
<b>Yrkesfelt</b>										
Teknisk, vitenskapelig, humanistisk og kunstnarleg arbeid .....	203	165	10	7	8	1	-	6	3	3
Administrasjons- og forvaltningsarbeid, bedrifts- og organisasjonsleiing i alt .....	64	59	1	3	-	-	1	-	-	-
Offentleg administrasjons- og forvaltningsarbeid .....	25	24	-	1	-	-	-	-	-	-
Bedrifts- og organisasjonsleiing .....	39	35	1	2	-	-	1	-	-	-
Kontorarbeid .....	39	26	3	1	2	-	1	5	1	-
Handelsarbeid .....	64	45	4	3	3	1	1	5	1	1
Jordbruks-, skogbruks- og fiskearbeid .....	314	231	20	4	17	7	1	10	22	2
Gruve- og sprengingsarbeid m.m. ....	6	5	-	-	-	-	-	1	-	-
Transport og kommunikasjonsarbeid .....	115	82	4	2	9	5	2	10	1	-
<b>Industri-, byggje- og anleggsarbeid i alt</b> .....	511	346	6	8	66	8	9	51	13	4
Jern- og metallvarearbeid .....	101	65	-	2	18	-	1	10	3	2
Elektroarbeid .....	99	74	2	-	4	2	1	11	4	1
Trearbeid .....	118	73	1	3	21	4	2	12	2	-
Næringsmiddelarbeid .....	13	10	-	-	1	-	-	2	-	-
Maskin- og motordrift .....	56	33	3	1	10	1	3	5	-	-
Laste-, losse- og lagerarbeid .....	11	7	-	-	1	1	-	2	-	-
Industri-, byggje- og anleggsarbeid elles .....	113	84	-	2	11	-	2	9	4	1
Servicearbeid og militært arbeid .....	83	39	3	6	15	4	1	11	4	-

<sup>1</sup> Heiltid er *samla* arbeidstid på 30 timar eller meir i veka (alle arbeidsforhold), noko som svarer til 120 timar eller meir over ein firevekersperiode.

Tabell 7 (framh.). Yrkesaktive 16 år og over, etter kjønn, arbeidstid i året og næring/yrkesfelt. 3. november 1989 - 2. november 1990

	I alt	Yrkesaktiv i 12 måneder			Yrkesaktiv i 6-11 måneder			Yrkesaktiv i 1-5 måneder		
		Heiltid <sup>1</sup>	Deltid <sup>1</sup>	Både heiltid og deltid i perioden	Heiltid	Deltid	Både heiltid og deltid i perioden	Heiltid	Deltid	Både heiltid og deltid i perioden
<b>Kvinner i alt</b> .....	1144	418	320	37	77	85	32	90	72	13
<b>Næring</b>										
Jordbruk .....	141	80	25	3	9	6	-	5	12	1
Skogbruk .....	-	-	-	-	-	-	-	-	-	-
Fiske og fangst .....	-	-	-	-	-	-	-	-	-	-
Oljeutvinning og bergverksdrift .....	-	-	-	-	-	-	-	-	-	-
Industri i alt .....	35	7	9	2	5	2	3	5	2	-
Næringsmiddel-, drikkevare- og tobakksindustri .....	11	3	2	1	2	1	-	1	1	-
Tekstil-, klesvare-, ler- og lervareindustri .....	12	2	1	-	1	1	3	3	1	-
Trevareindustri .....	1	-	1	-	-	-	-	-	-	-
Treforedling, grafisk industri og forlag .....	6	2	2	1	1	-	-	-	-	-
Kjemisk industri, mineral-, olje-, kol-, gummi- og plastindustri .....	-	-	-	-	-	-	-	-	-	-
Keramikk- og glasindustri .....	-	-	-	-	-	-	-	-	-	-
Metallindustri .....	1	-	1	-	-	-	-	-	-	-
Verkstadindustri .....	4	-	2	-	1	-	-	1	-	-
Industri elles .....	-	-	-	-	-	-	-	-	-	-
Kraft- og vassforsyning .....	17	4	5	1	2	-	-	3	2	-
Byggje- og anleggsverksemd .....	33	13	8	2	2	2	1	4	1	-
Varehandel .....	126	52	42	2	6	4	3	9	7	1
Hotell- og restaurantdrift .....	69	11	8	2	4	9	4	18	12	1
Landtransport .....	4	3	-	-	1	-	-	-	-	-
Sjøtransport .....	6	-	-	-	2	1	-	2	1	-
Transport elles, lagring, post og telekommunikasjonar .....	25	9	5	-	4	1	1	3	2	-
Bank- og finansieringsverksemd .....	24	7	13	-	-	-	-	2	2	-
Forsikringsverksemd, egedomsdrift og forretningsmessig tenesteyting .....	27	13	3	-	6	1	2	1	1	-
Offentleg administrasjon, forsvar, politi og rettsvesen .....	42	23	9	2	4	2	1	-	1	-
Renovasjon og reingjering .....	2	1	1	-	-	-	-	-	-	-
Undervisning og forskningsverksemd .....	101	38	29	4	10	9	3	4	4	-
Helse- og sosialtenester .....	458	145	158	17	18	45	11	32	22	10
Kulturell tenesteyting, underholdning og sport .....	8	2	2	1	-	1	1	1	-	-
Personleg tenesteyting .....	26	10	3	1	4	2	2	1	3	-
<b>Yrkesfelt</b>										
Teknisk, vitenskapelig, humanistisk og kunstnarleg arbeid .....	356	135	102	15	28	24	8	24	11	9
Administrasjons- og forvaltningsarbeid, bedrifts- og organisasjonsleiing i alt .....	14	10	1	1	1	-	1	-	-	-
Offentleg administrasjons- og forvaltningsarbeid .....	11	8	1	1	1	-	-	-	-	-
Bedrifts- og organisasjonsleiing .....	3	2	-	-	-	-	1	-	-	-
Kontorarbeid .....	120	53	34	4	7	4	4	8	6	-
Handelsarbeid .....	106	44	28	3	4	9	2	10	5	1
Jordbruks-, skogbruks- og fiskearbeid .....	142	80	24	3	10	6	-	5	13	1
Gruve- og sprengingsarbeid m.m. ....	-	-	-	-	-	-	-	-	-	-
Transport og kommunikasjonsarbeid .....	28	7	6	-	6	2	1	4	2	-
Industri-, byggje- og anleggsarbeid i alt .....	38	10	6	1	3	3	4	6	5	-
Jern- og metallvarearbeid .....	-	-	-	-	-	-	-	-	-	-
Elektroarbeid .....	8	3	1	-	1	-	1	1	1	-
Trearbeid .....	1	-	-	-	-	1	-	-	-	-
Næringsmiddelarbeid .....	8	2	2	-	1	1	-	1	1	-
Maskin- og motordrift .....	-	-	-	-	-	-	-	-	-	-
Laste-, losse- og lagerarbeid .....	3	2	1	-	-	-	-	-	-	-
Industri-, byggje- og anleggsarbeid elles .....	18	3	2	1	1	1	3	4	3	-
Servicearbeid og militært arbeid .....	340	79	119	10	18	37	12	33	30	2

<sup>1</sup> Sjå note 1, førre sida.



Tabell 8. Hovudtal for yrkesaktive i veka 27. oktober - 2. november 1990, etter vanleg/avtala arbeidstid

	I alt	Menn					Kvinner				
		I alt	1-19 timar	20-29 timar	30-39 timar	40 timar og over	I alt	1-19 timar	20-29 timar	30-39 timar	40 timar og over
I alt .....	2066	1194	71	35	726	362	872	281	169	344	78
<b>Alder</b>											
16-19 .....	62	32	12	-	13	7	30	16	4	10	-
20-24 .....	174	96	8	3	54	31	78	15	13	44	6
25-29 .....	230	141	4	2	102	33	89	23	15	48	3
30-39 .....	570	329	10	12	205	102	241	75	52	97	17
40-49 .....	485	264	6	2	177	79	221	70	49	79	23
50-59 .....	317	194	13	6	113	62	123	45	25	42	11
60-66 .....	169	101	8	6	51	36	68	25	8	23	12
67-69 .....	25	12	3	1	6	2	13	6	3	-	4
70- .....	34	25	7	3	5	10	9	6	-	1	2
<b>Ekteskapeleg status</b>											
Ugifte .....	609	405	32	14	238	121	204	45	27	115	17
Gifte .....	1335	728	33	18	457	220	607	212	132	205	58
Før gifte .....	122	61	6	3	31	21	61	24	10	24	3
<b>Familietype</b>											
Einslege .....	316	217	11	12	126	68	99	27	10	52	10
Ektepar utan ugifte barn .....	224	115	7	4	70	34	109	43	16	37	13
Ektepar med ugifte barn .....	1345	774	46	16	484	228	571	189	124	211	47
Mor/far med ugifte barn .....	181	88	7	3	46	32	93	22	19	44	8
<b>Utdanning</b>											
Barne- og ungdomsskolenivå .....	439	257	29	9	140	79	182	71	34	55	22
Gymnasnivå .....	1283	761	35	20	476	230	522	168	92	222	40
Universitets- og høgskolenivå .....	321	166	5	6	104	51	155	38	42	62	13
Uoppgitt, inga utdanning eller utdanning på førskolenivå .....	23	10	2	-	6	2	13	4	1	5	3
<b>Utført arbeidstid i veka</b>											
Var ikkje på arbeid .....	36	16	1	-	10	5	20	10	3	7	-
1 - 19 timar .....	356	78	59	6	12	1	278	248	19	11	-
20 - 29 timar .....	212	46	1	25	16	4	166	16	137	13	-
30 - 39 timar .....	965	648	7	2	611	28	317	7	9	293	8
40 timar og over .....	497	406	3	2	77	324	91	-	1	20	70

Tabell 9. Yrkesaktive 16 år og over i veka 27. oktober - 2. november 1990, etter kjønn, vanleg/avtala arbeidstid og næring/yrkesfelt

	I alt	Menn					Kvinner				
		I alt	1-19 timar	20-29 timar	30-39 timar	40 timar og over	I alt	1-19 timar	20-29 timar	30-39 timar	40 timar og over
I alt	2066	1194	71	35	726	362	872	281	169	344	78
<b>Næring</b>											
Jordbruk	330	240	27	9	48	156	90	23	11	21	35
Skogbruk	5	5	1	-	4	-	-	-	-	-	-
Fiske og fangst	-	-	-	-	-	-	-	-	-	-	-
Oljeutvinning og bergverksdrift	4	4	1	-	2	1	-	-	-	-	-
Industri i alt	158	129	2	1	111	15	29	7	5	15	2
Næringsmiddel-, drikkevare- og tobakksindustri	25	17	-	-	13	4	8	2	2	3	1
Tekstil-, klesvare-, ler- og lervareindustri	10	-	-	-	-	-	10	2	-	8	-
Trevareindustri	15	14	1	-	13	-	1	-	1	-	-
Treforedling, grafisk industri og forlag	13	7	-	-	7	-	6	2	-	3	1
Kjemisk industri, mineral-, olje-, kol-, gummi- og plastindustri	-	-	-	-	-	-	-	-	-	-	-
Keramikk- og glasindustri	2	2	1	-	1	-	-	-	-	-	-
Metallindustri	30	29	-	-	27	2	1	-	1	-	-
Verkstadindustri	63	60	-	1	50	9	3	1	1	1	-
Industri elles	-	-	-	-	-	-	-	-	-	-	-
Kraft- og vassforsyning	96	85	2	-	74	9	11	4	-	7	-
Byggje- og anleggsverksemd	270	247	5	4	188	50	23	6	2	13	2
Varehandel	176	83	5	3	40	35	93	34	14	33	12
Hotell- og restaurantdrift	38	11	-	1	4	6	27	11	2	6	8
Landtransport	69	66	2	1	41	22	3	1	-	2	-
Sjøtransport	10	8	1	1	3	3	2	-	1	-	1
Transport elles, lagring, post og telekommunikasjonar	47	28	3	2	18	5	19	6	1	11	1
Bank- og finansieringsverksemd	42	21	1	-	19	1	21	8	6	7	-
Forsikringsverksemd, eigeomsdrift og forretningsmessig tenesteyting	42	21	3	2	9	7	21	5	2	12	2
Offentleg administrasjon, forsva, politi og rettsvesen	116	79	5	3	57	14	37	9	4	22	2
Renovasjon og reingjering	5	3	1	-	1	1	2	1	-	1	-
Undervisning og forskningsverksemd	159	66	4	7	33	22	93	28	32	27	6
Helse- og sosialtenester	453	78	7	1	58	12	375	129	81	158	7
Kulturell tenesteyting, underhaldning og sport	11	6	1	-	5	-	5	1	2	2	-
Personleg tenesteyting	35	14	-	-	11	3	21	8	6	7	-
<b>Yrkesfelt</b>											
Teknisk, vitenskapelig, humanistisk og kunstnarleg arbeid	485	192	13	10	126	43	293	72	75	133	13
Administrasjons- og forvaltningsarbeid, bedrifts- og organisasjonsleiing i alt	75	61	1	1	45	14	14	-	-	14	-
Offentleg administrasjons- og forvaltningsarbeid	36	25	-	-	24	1	11	-	-	11	-
Bedrifts- og organisasjonsleiing	39	36	1	1	21	13	3	-	-	3	-
Kontorarbeid	133	32	3	2	27	-	101	25	23	50	3
Handelsarbeid	134	56	4	1	21	30	78	25	15	26	12
Jordbruks-, skogbruks- og fiskearbeid	336	247	28	10	53	156	89	23	10	21	35
Gruve- og sprengingsarbeid m.m.	6	6	1	-	1	4	-	-	-	-	-
Transport og kommunikasjonsarbeid	118	99	7	5	58	29	19	7	2	9	1
Industri-, byggje- og anleggsarbeid i alt	464	438	8	4	359	67	26	6	1	17	2
Jern- og metallvarearbeid	89	89	-	3	72	14	-	-	-	-	-
Elektroarbeid	87	82	1	1	71	9	5	-	-	5	-
Trearbeid	103	103	3	-	80	20	-	-	-	-	-
Næringsmiddelarbeid	17	12	-	-	8	4	5	2	1	1	1
Maskin- og motordrift	48	48	3	-	32	13	-	-	-	-	-
Laste-, losse- og lagerarbeid	12	9	1	-	7	1	3	1	-	2	-
Industri-, byggje- og anleggsarbeid elles	108	95	-	-	89	6	13	3	-	9	1
Servicearbeid og militært arbeid	315	63	6	2	36	19	252	123	43	74	12

Tabell 10. Yrkesaktive 16 år og over med fast oppmøteplass på arbeid i veka 27. oktober - 2. november 1990, etter talet på arbeidsreiser, reisetid og yrkesfelt/oppmøteplass

	I alt	Reiste ikkje	Reiste 1 gong			Reiste 2-3 gonger			Reiste 4 gonger eller fleire		
			Reise- tid under 45 min	Reise- tid 45-89 min	Reise- tid 90 min og over	Reise- tid under 45 min	Reise- tid 45-89 min	Reise- tid 90 min og over	Reise- tid under 45 min	Reise- tid 45-89 min	Reise- tid 90 min og over
I alt	1881	517	62	6	45	210	11	7	961	49	13
<b>Yrkesfelt</b>											
Teknisk, vitenskapelig, humanistisk og kunstnarleg arbeid	437	38	14	-	3	77	5	-	284	11	5
Administrasjons- og forvaltningsarbeid, bedrifts- og organisasjonsleiing i alt	67	10	-	-	1	1	-	1	53	1	-
Offentleg administrasjons- og forvaltningsarbeid	33	3	-	-	-	1	-	1	27	1	-
Bedrifts- og organisasjonsleiing	34	7	-	-	1	-	-	-	26	-	-
Kontorarbeid	131	9	6	-	-	25	2	-	82	6	1
Handelsarbeid	127	28	4	-	-	17	-	-	78	-	-
Jordbruks-, skogbruks- og fiskearbeid	314	277	6	-	3	9	1	-	15	3	-
Gruve- og sprengingsarbeid m.m.	4	-	-	1	-	-	-	-	2	-	1
Transport og kommunikasjonsarbeid	102	19	7	1	2	5	1	-	62	5	-
Industri-, bygge- og anleggsarbeid i alt	410	75	6	-	35	12	1	6	251	20	4
Jern- og metallvarearbeid	83	14	1	-	6	1	1	1	53	5	1
Elektroarbeid	85	14	-	-	1	4	-	-	60	5	1
Trøarbeid	83	16	2	-	8	1	-	1	49	5	1
Næringsmiddelarbeid	16	3	1	-	-	2	-	-	10	-	-
Maskin- og motordrift	36	4	1	-	2	-	-	-	27	2	-
Laste-, losse- og lagerarbeid	12	1	-	-	-	2	-	-	9	-	-
Industri-, bygge- og anleggsarbeid elles	95	23	1	-	18	2	-	4	43	3	1
Servicearbeid og militært arbeid	289	61	19	4	1	64	1	-	134	3	2
<b>Oppmøteplass og kjønn</b>											
I bustadfylket	1761	444	62	6	35	205	10	1	942	49	7
Menn	974	299	21	4	33	30	1	1	545	35	5
Kvinner	787	145	41	2	2	175	9	-	397	14	2
I bustadkommunen	1478	395	59	4	3	190	7	-	793	23	4
Menn	768	262	19	2	2	27	-	-	436	16	4
Kvinner	710	133	40	2	1	163	7	-	357	7	-
1420 Sogndal	177	5	3	1	-	15	2	-	135	14	2
Menn	122	4	2	1	-	3	1	-	98	12	1
Kvinner	55	1	1	-	-	12	1	-	37	2	1
1424 Årdal	35	15	-	-	20	-	-	-	-	-	-
Menn	33	13	-	-	20	-	-	-	-	-	-
Kvinner	2	2	-	-	-	-	-	-	-	-	-
1419 Leikanger	27	2	-	1	1	-	-	-	12	11	-
Menn	20	2	-	1	1	-	-	-	10	6	-
Kvinner	7	-	-	-	-	-	-	-	2	5	-
1432 Førde	9	8	-	-	1	-	-	-	-	-	-
Menn	4	3	-	-	1	-	-	-	-	-	-
Kvinner	5	5	-	-	-	-	-	-	-	-	-
Andre kommunar i fylket	35	19	-	-	10	-	1	1	2	1	1
Menn	27	15	-	-	9	-	-	1	1	-	-
Kvinner	8	4	-	-	1	-	1	-	1	-	1
Utanfor fylket	49	39	-	-	10	-	-	-	-	-	-
Menn	33	24	-	-	9	-	-	-	-	-	-
Kvinner	16	15	-	-	1	-	-	-	-	-	-
0301 Oslo	8	6	-	-	2	-	-	-	-	-	-
Menn	7	5	-	-	2	-	-	-	-	-	-
Kvinner	1	1	-	-	-	-	-	-	-	-	-
1837 Meløy	8	7	-	-	1	-	-	-	-	-	-
Menn	6	5	-	-	1	-	-	-	-	-	-
Kvinner	2	2	-	-	-	-	-	-	-	-	-
1201 Bergen	7	5	-	-	2	-	-	-	-	-	-
Menn	4	3	-	-	1	-	-	-	-	-	-
Kvinner	3	2	-	-	1	-	-	-	-	-	-
0219 Bærum	4	3	-	-	1	-	-	-	-	-	-
Menn	4	3	-	-	1	-	-	-	-	-	-
Kvinner	-	-	-	-	-	-	-	-	-	-	-
Andre stader utanfor fylket	22	18	-	-	4	-	-	-	-	-	-
Menn	12	8	-	-	4	-	-	-	-	-	-
Kvinner	10	10	-	-	-	-	-	-	-	-	-
Uoppgitt oppmøteplass	71	34	-	-	-	5	1	6	19	-	6
Menn	55	29	-	-	-	2	-	6	15	-	3
Kvinner	16	5	-	-	-	3	1	-	4	-	3

Tabell 11. Yrkesaktive 16 år og over med fast arbeidsreise i veka 27. oktober - 2. november 1990, etter reisemåte, oppmøteplass, talet på arbeidsreiser, reisetid og etter reisemåte, kjønn og alder

Bustad	I alt	Eitt transportmiddel						To eller fleire transportmiddel		
		Bil	Buss	Tog, trikk, T-bane	Båt	Sykkel, gonge over 10 min	Anna	Kollektiv transport og/eller sykkel, gonge over 10 min	Kollektiv transport og bil	Andre kombinasjonar
I alt .....	1364	1005	8	1	1	184	47	7	47	64
<b>Oppmøteplass, talet på arbeidsreiser og reisetid</b>										
Oppmøteplass i bustadkommunen ..	1083	781	4	1	1	181	43	3	12	57
Reiste 1 gong .....	66	43	1	-	-	15	3	1	2	1
Under 45 min .....	59	40	-	-	-	15	3	-	-	1
45 - 89 min .....	4	2	1	-	-	-	-	1	-	-
90 min og over .....	3	1	-	-	-	-	-	-	2	-
Reiste 2 - 3 gonger .....	197	132	1	-	-	40	8	1	3	12
Under 45 min .....	190	127	1	-	-	40	8	1	2	11
45 - 89 min .....	7	5	-	-	-	-	-	-	1	1
90 min og over .....	-	-	-	-	-	-	-	-	-	-
Reiste 4 gonger eller fleire .....	820	606	2	1	1	126	32	1	7	44
Under 45 min .....	793	585	1	1	1	124	31	-	6	44
45 - 89 min .....	23	18	1	-	-	2	1	1	-	-
90 min og over .....	4	3	-	-	-	-	-	-	1	-
Oppmøteplass utanfor bustad- kommunen .....	244	202	3	-	-	3	3	2	28	3
Reiste 1 gong .....	47	20	2	-	-	-	-	1	22	2
Under 45 min .....	3	3	-	-	-	-	-	-	-	-
45 - 89 min .....	2	2	-	-	-	-	-	-	-	-
90 min og over .....	42	15	2	-	-	-	-	1	22	2
Reiste 2 - 3 gonger .....	19	17	-	-	-	-	-	-	1	1
Under 45 min .....	15	14	-	-	-	-	-	-	-	1
45 - 89 min .....	3	3	-	-	-	-	-	-	-	-
90 min og over .....	1	-	-	-	-	-	-	-	1	-
Reiste 4 gonger eller fleire .....	178	165	1	-	-	3	3	1	5	-
Under 45 min .....	149	140	1	-	-	3	3	-	2	-
45 - 89 min .....	26	23	-	-	-	-	-	1	2	-
90 min og over .....	3	2	-	-	-	-	-	-	1	-
Uoppgitt oppmøteplass .....	37	22	1	-	-	-	1	2	7	4
<b>Kjønn og alder</b>										
Menn .....	710	566	5	-	1	47	28	3	30	30
16-19 .....	20	18	-	-	-	-	1	-	1	-
20-24 .....	48	41	2	-	-	1	1	-	3	-
25-29 .....	94	76	-	-	-	3	1	-	5	9
30-39 .....	216	164	3	-	1	17	9	1	9	12
40-49 .....	167	136	-	-	-	12	6	1	6	6
50-59 .....	110	86	-	-	-	10	6	1	5	2
60-66 .....	48	41	-	-	-	4	1	-	1	1
67-69 .....	4	3	-	-	-	-	1	-	-	-
70- .....	3	1	-	-	-	-	2	-	-	-
Kvinner .....	654	439	3	1	-	137	19	4	17	34
16-19 .....	20	11	-	-	-	6	1	-	2	-
20-24 .....	58	44	-	-	-	8	-	-	2	4
25-29 .....	71	56	-	-	-	7	1	-	4	3
30-39 .....	198	150	1	-	-	29	8	-	1	9
40-49 .....	173	110	2	-	-	45	4	-	4	8
50-59 .....	88	40	-	1	-	29	3	2	4	9
60-66 .....	35	20	-	-	-	11	2	1	-	1
67-69 .....	5	3	-	-	-	2	-	-	-	-
70- .....	6	5	-	-	-	-	-	1	-	-

Tabell 12. Bustader og busette. Hustype, talet på rom, kjøkken. 3. november 1990

Talet på rom på 6 m <sup>2</sup> eller større (kjøkken, gang, bad o.l. er ikkje rekna med)	Bustader					Busette	
	I alt	Frittliggjande einebustad eller våningshus knytt til gardsdrift	Andre eine- og tomannsbustader og småhus	Blokk, leigegard e.l.	Forretningsbygg, bygg for felleshushald e.l.	I alt	Pr. bustad
I alt	1901	1741	102	7	51	5010	2,6
1 rom	55	42	6	-	7	92	1,7
Med kjøkken 6 m <sup>2</sup> eller større	32	28	2	-	2	53	1,7
Med kjøkken mindre enn 6 m <sup>2</sup>	20	14	2	-	4	28	1,4
Utan kjøkken	3	-	2	-	1	11	3,7
2 rom	171	129	21	5	16	283	1,7
Med kjøkken 6 m <sup>2</sup> eller større	128	101	13	2	12	213	1,7
Med kjøkken mindre enn 6 m <sup>2</sup>	42	27	8	3	4	69	1,6
Utan kjøkken	1	1	-	-	-	1	1,0
3 rom	227	195	20	2	10	471	2,1
4 rom	377	347	27	-	3	927	2,5
5 rom	379	364	11	-	4	950	2,5
6 rom	271	253	13	-	5	862	3,2
7 rom	187	185	1	-	1	610	3,3
8 rom	91	88	3	-	-	323	3,5
9 rom eller fleire	143	138	-	-	5	492	3,4

Tabell 13. Bustader, rom og busette, etter hustype. 3. november 1990

	I alt	Frittliggjande einebustad eller våningshus knytt til gardsdrift	Hus i kjøde, rekkjehus, terrassehus, vertikaldelt tomannsbustad	Horisontaldelt tomannsbustad eller anna bustadbygg med mindre enn 3 etasjar	Blokk, leigegard e.l.	Forretningsbygg, bygg for felleshushald e.l.
Bustader i alt	1901	1741	66	36	7	51
Busette i alt	5010	4637	145	99	15	114
Busette pr. bustad	2,6	2,7	2,2	2,8	2,1	2,2
Rom i alt	9474	8893	247	133	16	185
Rom pr. bustad	5,0	5,1	3,7	3,7	2,3	3,6

Tabell 14. Bustader etter eigeform og areal<sup>1</sup>. Rom og busette, etter eigeform. 3. november 1990

	I alt	Eig bustaden			Leiger bustaden			
		I alt	Privat	Gjennom burettslag e.l.	I alt	Som tenestebustad	For eit avgrensa tidsrom	På andre vilkår
Bustader i alt	1901	1542	1471	71	359	55	65	239
Under 50 m <sup>2</sup>	111	65	58	7	46	4	12	30
50 - 59 m <sup>2</sup>	117	77	69	8	40	3	6	31
60 - 79 m <sup>2</sup>	264	192	184	8	72	6	13	53
80 - 99 m <sup>2</sup>	376	314	297	17	62	9	8	45
100 - 129 m <sup>2</sup>	475	407	396	11	68	15	11	42
130 - 149 m <sup>2</sup>	207	183	178	5	24	2	6	16
150 - 199 m <sup>2</sup>	223	194	184	10	29	10	8	11
200 m <sup>2</sup> eller meir	128	110	105	5	18	6	1	11
Busette i alt	5010	4208	4060	148	802	145	165	492
Busette pr. bustad	2,6	2,7	2,8	2,1	2,2	2,6	2,5	2,1
Rom i alt	9474	7986	7653	333	1488	286	252	951
Rom pr. bustad	5,0	5,2	5,2	4,7	4,1	5,2	3,9	4,0

<sup>1</sup> Medrekna kjøkken, gang, bad o.l.

Tabell 15. Bustader etter talet på rom og talet på busette. 3. november 1990

Talet på busette	I alt	Talet på rom								
		1	2	3	4	5	6	7	8	9 eller flere
I alt .....	1901	55	171	227	377	379	271	187	91	143
1 .....	589	36	113	101	108	124	42	26	14	25
2 .....	480	11	33	73	112	100	72	39	12	28
3 .....	277	3	12	17	69	56	35	41	20	24
4 .....	281	2	3	19	58	53	62	38	23	23
5 .....	184	2	5	9	24	32	44	32	11	25
6 .....	62	-	4	5	6	13	9	8	7	10
7 .....	18	1	1	2	-	-	7	2	2	3
8 .....	6	-	-	1	-	1	-	-	-	4
9 .....	3	-	-	-	-	-	-	1	1	1
10 eller flere ...	1	-	-	-	-	-	-	-	1	-

Tabell 16. Bustader etter byggjeår for huset og hustype/eigeform/kjelde til oppvarming. Busette og rom, etter byggjeår for huset. 3. november 1990

	I alt	Byggjeår for huset							
		-1900	1901-1920	1921-1940	1941-1945	1946-1960	1961-1970	1971-1980	1981-1990
Bustader i alt .....	1901	289	175	205	36	302	159	307	428
<b>Hustype</b>									
Frittliggjande einebustad eller våningshus knytt til gardsdrift .....	1741	277	170	194	34	270	145	290	361
Hus i kjede, rekkjehus, tørrassehus eller vertikaldelt tomannsbustad .....	66	2	-	4	-	11	1	5	43
Horisontaldelt tomannsbustad eller anna bustadbygg med mindre enn 3 etasjar .....	36	3	4	2	2	8	3	7	7
Blokk, leigegard eller anna bustadbygg med 3 etasjar eller meir .....	7	-	-	1	-	1	1	1	3
Forretningsbygg, pensjonat, aldersheim, militærforlegning eller anna bygg for felleshushald .....	51	7	1	4	-	12	9	4	14
<b>Eige-/leigeform</b>									
Eigd i alt .....	1542	234	149	165	34	243	124	253	340
Privat .....	1471	220	138	162	33	233	120	242	323
Gjennom burettslag eller bustadaksjeselskap .....	71	14	11	3	1	10	4	11	17
Leigd i alt .....	359	55	26	40	2	59	35	54	88
Som tenestebustad .....	55	4	2	6	-	8	1	10	24
For eit avgrensa tidsrom .....	65	1	2	8	-	6	10	16	22
På andre vilkår .....	239	50	22	26	2	45	24	28	42
<b>Kjelder til oppvarming</b>									
Éi kjelde, i alt .....	423	89	41	51	8	66	43	51	74
Sentralvarme .....	17	1	1	1	-	1	5	5	3
Elektriske omnar, varmekablar e.l. ....	101	10	2	14	-	11	9	18	37
Omnar for flytande brensel .....	24	4	3	3	1	4	3	4	2
Omnar for fast brensel .....	281	74	35	33	7	50	26	24	32
To eller fleire kjelder, i alt .....	1478	200	134	154	28	236	116	256	354
Elektriske omnar og omnar for fast brensel .....	1144	156	101	121	18	166	76	182	324
Elektriske omnar og omnar for flytande brensel .....	66	9	10	8	2	13	11	9	4
Omnar for fast og flytande brensel .....	33	5	3	1	1	9	7	5	2
Sentralvarme og éi eller fleire andre kjelder .....	12	-	2	-	-	2	1	4	3
Andre kombinasjonar .....	223	30	18	24	7	46	21	56	21
Busette i alt .....	5010	664	377	429	77	702	404	1008	1349
Busette pr. bustad .....	2,6	2,3	2,2	2,1	2,1	2,3	2,5	3,3	3,2
Rom i alt .....	9474	1451	874	945	171	1475	768	1619	2171
Rom pr. bustad .....	5,0	5,0	5,0	4,6	4,8	4,9	4,8	5,3	5,1

Tabell 17. Bustader og busette. Sanitærutstyr, storleik og tilgjenge. 3. november 1990

	I alt	Sanitærutstyr			
		Med WC		Utan WC	
		Med bad	Utan bad	Med bad	Utan bad
I alt .....	1901	1781	34	25	61
<b>Talet på rom på 6 m<sup>2</sup> eller større</b>					
(kjøkken, gang, bad o.l. er <i>ikkje</i> rekna med)					
1 rom .....	55	41	4	3	7
Med kjøkken 6 m <sup>2</sup> eller større .....	32	25	1	2	4
Med kjøkken mindre enn 6 m <sup>2</sup> .....	20	15	3	1	1
Utan kjøkken .....	3	1	-	-	2
2 rom .....	171	148	4	4	15
Med kjøkken 6 m <sup>2</sup> eller større .....	128	113	3	3	9
Med kjøkken mindre enn 6 m <sup>2</sup> .....	42	35	1	1	5
Utan kjøkken .....	1	-	-	-	1
3 rom .....	227	197	10	6	14
4 rom .....	377	354	8	4	11
5 rom .....	379	360	5	5	9
6 rom .....	271	270	-	1	-
7 rom .....	187	181	2	1	3
8 rom .....	91	89	-	1	1
9 rom eller fleire .....	143	141	1	-	1
<b>Etasjeplassering. Heis</b>					
Bustader med bustadrom i					
éin etasje i alt .....	1047	959	26	17	45
Kjellaretasje .....	55	52	1	2	-
Underetasje .....	80	74	2	2	2
1. etasje .....	763	697	19	11	36
2. etasje .....	131	119	4	2	6
3. etasje .....	15	14	-	-	1
4. etasje .....	2	2	-	-	-
I hus med heis .....	-	-	-	-	-
I hus utan heis .....	2	2	-	-	-
5. etasje eller høgare .....	1	1	-	-	-
I hus med heis .....	-	-	-	-	-
I hus utan heis .....	1	1	-	-	-
Bustader med bustadrom i					
fleire etasjar i alt .....	854	822	8	8	16
1. etasje og underetasje/kjellar .....	227	223	2	2	-
1. og 2. etasje .....	503	480	5	5	13
1. og 2. etasje og underetasje/kjellar .....	97	92	1	1	3
1., 2. og 3. etasje .....	13	13	-	-	-
Andre etasjekombinasjonar .....	14	14	-	-	-
Busette i alt .....	5010	4820	47	47	96
Busette pr. bustad .....	2,6	2,7	1,4	1,9	1,6
Rom i alt .....	9474	9054	122	91	206
Rom pr. bustad .....	5,0	5,1	3,6	3,6	3,4

Tabell 18. Bustader etter standarindikatorar. Busette etter alder og standardindikatorar.  
3. november 1990

	Bustader	Busette									
		I alt	0-19	20-29	30-39	40-49	50-59	60-69	70-79	80-89	90-
I alt .....	1901	5010	1307	660	678	577	431	481	540	306	30
<b>Hustype</b>											
Frittliggjande einestad eller våningshus knytt til gardsdrift ..	1741	4637	1221	579	632	535	394	454	510	288	24
Småhus .....	102	244	57	58	32	27	23	16	15	13	3
Blokk, leigegard, forretningsbygg, bygg for følleshushald e.l. ....	58	129	29	23	14	15	14	11	15	5	3
<b>Talet på rom. Kjøkken</b>											
1 - 2 rom .....	226	375	42	61	28	27	29	45	79	54	10
Med kjøkken .....	222	363	41	56	27	26	27	44	79	53	10
Utan kjøkken .....	4	12	1	5	1	1	2	1	-	1	-
3 - 4 rom .....	604	1398	310	189	195	124	107	156	185	121	11
5 rom eller fleire .....	1071	3237	955	410	455	426	295	280	276	131	9
<b>Byggjear</b>											
- 1900 .....	289	664	119	59	60	62	51	87	140	80	6
1901 - 1960 .....	718	1585	233	194	131	144	166	239	286	173	19
1961 - 1990 .....	894	2761	955	407	487	371	214	155	114	53	5
<b>Kjelder til oppvarming</b>											
Éi kjelde, i alt .....	423	971	184	128	104	85	99	124	148	91	8
Sentralvarme, elektriske omnar, varmekablar e.l. ....	118	273	65	59	45	25	17	20	21	18	3
Omnar for flytande brensel ..	24	46	6	3	3	6	5	10	7	6	-
Omnar for fast brensel .....	281	652	113	66	56	54	77	94	120	67	5
To eller fleire kjelder, i alt .....	1478	4039	1123	532	574	492	332	357	392	215	22
Elektriske omnar og omnar for fast brensel .....	1144	3109	875	407	477	359	246	272	293	163	17
Elektriske omnar og omnar for flytande brensel .....	66	148	28	20	12	15	14	13	28	17	1
Omnar for fast og flytande brensel .....	33	74	6	8	3	5	9	21	16	6	-
Sentralvarme og éi eller fleire andre kjelder .....	12	38	17	2	5	7	3	3	-	1	-
Andre kombinasjonar .....	223	670	197	95	77	106	60	48	55	28	4
<b>Sanitærforhold</b>											
Har både bad og WC .....	1781	4820	1296	644	668	570	411	452	495	259	25
Har WC, men ikkje bad .....	34	47	2	2	2	2	5	6	12	16	-
Har bad, men ikkje WC .....	25	47	3	8	3	1	3	10	9	8	2
Har verken bad eller WC .....	61	96	6	6	5	4	12	13	24	23	3
<b>Etasjeplassering. Heis</b>											
Bustader med bustadrom i éin etasje i alt .....	1047	2554	567	339	293	293	235	266	343	193	25
1. etasje, kjellaretasje eller underetasje .....	898	2174	474	277	256	246	200	224	303	172	22
2. etasje eller høgare .....	149	380	93	62	37	47	35	42	40	21	3
I hus med heis .....	1	1	-	-	1	-	-	-	-	-	-
I hus utan heis .....	148	379	93	62	36	47	35	42	40	21	3
Bustader med bustadrom i fleire etasjar .....	854	2456	740	321	385	284	196	215	197	113	5
<b>Plan i bustaden</b>											
Bustader med kjøkken, bad, WC på minst eitt bustadrom .....	1683	4563	1224	600	625	547	392	431	473	246	25
<b>Elge-/leigeform</b>											
Eigd i alt .....	1542	4208	1119	487	579	492	385	420	455	252	19
Privat .....	1471	4060	1091	469	558	481	366	404	430	243	18
Gjennom burettslag e.l. ....	71	148	28	18	21	11	19	16	25	9	1
Leigd .....	359	802	188	173	99	85	46	61	85	54	11
<b>Talet på busette</b>											
1 .....	589	589	6	53	41	37	49	99	162	123	19
2 .....	480	960	20	71	62	63	115	225	269	127	8
3 .....	277	831	136	174	123	80	117	100	68	31	2
4 .....	281	1124	448	151	242	170	71	26	13	2	1
5 .....	184	920	422	121	149	138	44	21	15	10	-
6 eller fleire .....	90	586	275	90	61	89	35	10	13	13	-



Tabell 19. Hushald, familiar og personar, etter hushaldstype<sup>1</sup>. Hushald etter hushaldstype<sup>1</sup> og talet på familiar i hushaldet/yrkesaktivitet i hushaldet/eigeform/talet på rom i bustaden og kjøkken. 3. november 1990

	I alt	Eierson- hushald	Fleirpersonhushald utan barn			Fleirpersonhushald med barn			
			I alt	2 per- sonar	3 per- sonar eller fleire	I alt	1 barn	2 barn	3 barn eller fleire
Personar i alt .....	5010	589	1810	934	876	2611	832	973	806
Familiar i alt .....	2176	589	879	545	334	708	275	261	172
Hushald i alt .....	1901	589	716	467	249	596	225	224	147
<b>Talet på familiar i hushaldet</b>									
1 familie .....	1659	589	574	389	185	496	178	192	126
2 familiar .....	215	-	124	78	46	91	44	28	19
3 familiar .....	22	-	16	-	16	6	3	3	-
4 familiar eller fleire .....	5	-	2	-	2	3	-	1	2
<b>Yrkesaktivitet. Talet på yrkesaktive i veka</b>									
Hushald utan yrkesaktive .....	713	425	264	238	26	24	10	10	4
Hushald med 1 yrkesaktiv .....	497	164	177	121	56	156	54	55	47
Heiltid <sup>2</sup> .....	393	126	135	90	45	132	47	46	39
Deltid .....	104	38	42	31	11	24	7	9	8
Hushald med 2 yrkesaktive .....	548	-	207	108	99	341	122	133	86
Begge på heiltid .....	246	-	111	59	52	135	62	48	25
Ein på heiltid .....	279	-	86	45	41	193	53	83	57
Ingen på heiltid .....	23	-	10	4	6	13	7	2	4
Hushald med 3 yrkesaktive .....	106	-	52	-	52	54	30	16	8
Alle på heiltid .....	44	-	29	-	29	15	12	1	2
To på heiltid .....	46	-	17	-	17	29	14	11	4
Ein på heiltid .....	16	-	6	-	6	10	4	4	2
Ingen på heiltid .....	-	-	-	-	-	-	-	-	-
Hushald med 4 yrkesaktive og over .....	37	-	16	-	16	21	9	10	2
<b>Eige-/leigeform</b>									
Eigd i alt .....	1542	422	622	401	221	498	172	197	129
Privat .....	1471	389	597	384	213	485	167	191	127
Gjennom burettslag e.l. ....	71	33	25	17	8	13	5	6	2
Leigd i alt .....	359	167	94	66	28	98	53	27	18
Som tenestebustad .....	55	20	13	8	5	22	10	8	4
For eit avgrensa tidsrom .....	65	20	19	12	7	26	19	4	3
På andre vilkår .....	239	127	62	46	16	50	24	15	11
<b>Talet på rom. Kjøkken</b>									
1 rom .....	55	36	15	11	4	4	2	2	-
Med kjøkken 6 m <sup>2</sup> eller større ..	32	19	12	9	3	1	1	-	-
Med kjøkken mindre enn 6 m <sup>2</sup> ..	20	16	2	2	-	2	-	2	-
Utan kjøkken .....	3	1	1	-	1	1	1	-	-
2 rom .....	171	113	37	31	6	21	14	3	4
Med kjøkken 6 m <sup>2</sup> eller større ..	128	82	31	26	5	15	10	1	4
Med kjøkken mindre enn 6 m <sup>2</sup> ..	42	30	6	5	1	6	4	2	-
Utan kjøkken .....	1	1	-	-	-	-	-	-	-
3 rom .....	227	101	85	70	15	41	16	14	11
4 rom .....	377	108	159	110	49	110	42	47	21
5 rom .....	379	124	156	99	57	99	35	37	27
6 rom .....	271	42	103	69	34	126	46	53	27
7 rom .....	187	26	76	37	39	85	28	33	24
8 rom .....	91	14	35	12	23	42	19	13	10
9 rom eller fleire .....	143	25	50	28	22	68	23	22	23

<sup>1</sup> I denne tabellen er barn (ugifte heimebuande) 18 år og over haldne utanfor ved grupperinga av hushald etter type. Hushald som har barn berre i alderen 18 år og over, er derfor rekna som fleirpersonhushald utan barn. <sup>2</sup> Heiltid er *samia* avtala/vanleg arbeidstid på 30 timar eller meir i veka (alle arbeidsforhold).

Tabell 20. Hushald, familiar og personar, etter hushaldsstorleik/hushaldstype. Absolutte tal og prosent.  
3. november 1990

	Absolutte tal			Prosent		
	Personar	Familiar	Hushald	Personar	Familiar	Hushald
I alt .....	5010	2176	1901	100,0	100,0	100,0
<b>Hushaldsstorleik</b>						
1 person .....	589	589	589	11,8	27,1	31,0
2 personar .....	960	558	480	19,2	25,6	25,2
3 personar .....	831	357	277	16,6	16,4	14,6
4 personar .....	1124	313	281	22,4	14,4	14,8
5 personar eller fleire .....	1506	359	274	30,1	16,5	14,4
<b>Hushaldstype</b>						
Éinpersonhushald .....	589	589	589	11,8	27,1	31,0
<b>Alder</b>						
- 24 .....	28	28	28	0,6	1,3	1,5
25 - 34 .....	54	54	54	1,1	2,5	2,8
35 - 44 .....	41	41	41	0,8	1,9	2,2
45 - 69 .....	162	162	162	3,2	7,4	8,5
70 - 79 .....	162	162	162	3,2	7,4	8,5
80 - 84 .....	79	79	79	1,6	3,6	4,2
85 - 89 .....	44	44	44	0,9	2,0	2,3
90 - .....	19	19	19	0,4	0,9	1,0
Fleirpersonhushald utan barn <sup>1</sup> .....	1810	879	716	36,1	40,4	37,7
<b>Alder eldste person</b>						
- 24 .....	16	13	8	0,3	0,6	0,4
25 - 34 .....	48	30	24	1,0	1,4	1,3
35 - 44 .....	76	39	29	1,5	1,8	1,5
45 - 69 .....	874	362	316	17,4	16,6	16,6
70 - 79 .....	461	248	199	9,2	11,4	10,5
80 - 84 .....	203	112	87	4,1	5,1	4,6
85 - 89 .....	112	65	44	2,2	3,0	2,3
90 - .....	20	10	9	0,4	0,5	0,5
Fleirpersonhushald med barn <sup>1</sup> .....	2611	708	596	52,1	32,5	31,4
<b>Alder yngste barn</b>						
0 - 6 .....	1433	410	326	28,6	18,8	17,1
7 - 15 .....	967	245	219	19,3	11,3	11,5
16 - 17 .....	211	53	51	4,2	2,4	2,7
<b>Talet på barn i hushaldet</b>						
1 barn .....	832	275	225	16,6	12,6	11,8
2 barn .....	973	261	224	19,4	12,0	11,8
3 barn .....	614	138	118	12,3	6,3	6,2
4 barn eller fleire .....	192	34	29	3,8	1,6	1,5

<sup>1</sup> I denne tabellen er barn (ugifte heimebuande) 18 år og over haldne utanfor ved grupperinga av hushald etter type. Hushald som har barn berre i alderen 18 år og over, er derfor rekna som fleirpersonhushald utan barn.

Tabell 21. Hushald etter hushaldstype<sup>1</sup> og disponering av personbil/sortering av avfall. 3. november 1990

	I alt	Hushald med barn	Hushald utan barn					
			I alt	Alder eldste person				
				-24	25-44	45-69	70-79	80-
I alt .....	1901	596	1305	36	148	478	361	282
<b>Disponering av personbil</b>								
1 bil .....	828	295	533	14	86	217	149	67
2 bilar .....	445	252	193	7	36	104	27	19
3 bilar eller fleire .....	69	30	39	3	7	25	2	2
Hushaldet disponerer ikkje bil .....	559	19	540	12	19	132	183	194
<b>Sortering av avfall (kjeldesortering)</b>								
Hushaldet sorterer avfall, i alt .....	759	316	443	9	58	192	99	85
Papir <sup>2</sup> .....	153	47	106	2	11	48	18	27
Glas <sup>2</sup> .....	542	249	293	4	44	134	61	50
Batteri <sup>2</sup> .....	545	265	280	6	41	122	61	50
Måling, lakk, olje e.l. <sup>2</sup> .....	80	35	45	2	11	22	5	5
Anna avfall <sup>2</sup> .....	240	77	163	1	13	74	39	36
Hushaldet sorterer ikkje avfall .....	1142	280	862	27	90	286	262	197

<sup>1</sup> I denne tabellen er barn (ugifte heimebuande) 18 år og over haldne utanfor ved grupperinga av hushald etter type. Hushald som har barn berre i alderen 18 år og over, er derfor rekna som hushald utan barn. <sup>2</sup> Nokre hushald sorterer fleire typar avfall. Derfor blir summen av hushald etter avfallstype større enn talet på hushald som sorterer avfall i alt.

Tabell 22. Familiar i privathushald etter familietype. Personar etter alder og familietype. 3. november 1990

Alder	I alt	Einsleg	Ektepar utan ugifte barn	Ektepar med ugifte barn	Mor med barn	Far med barn
<b>Familiar</b>						
I alt .....	2176	928	360	703	154	31
<b>Personar</b>						
I alt .....	5010	928	720	2906	372	84
0 - 4 .....	336	5	-	259	71	1
5 - 9 .....	316	2	-	288	21	5
10 - 14 .....	291	2	-	260	19	10
15 - 19 .....	364	6	-	323	21	14
20 - 24 .....	348	46	12	241	47	2
25 - 29 .....	312	59	17	196	31	9
30 - 34 .....	327	46	19	230	25	7
35 - 39 .....	351	40	8	271	28	4
40 - 44 .....	316	47	9	243	12	5
45 - 49 .....	261	28	20	193	17	3
50 - 54 .....	217	38	36	125	13	5
55 - 59 .....	214	41	51	104	13	5
60 - 64 .....	199	38	84	68	8	1
65 - 69 .....	282	105	118	49	7	3
70 - 74 .....	274	111	118	28	14	3
75 - 79 .....	266	124	115	18	7	2
80 - 84 .....	205	100	85	8	10	2
85 - 89 .....	101	69	24	2	4	2
90 - .....	30	21	4	-	4	1

Tabell 23. Hovudtal for par og personar i par. 3. november 1990

	I alt	Gifte			Sambuande		
		I alt	Utan barn <sup>1</sup>	Med barn <sup>1</sup>	I alt	Utan barn <sup>1</sup>	Med barn <sup>1</sup>
<b>Par</b>							
I alt	.....						
<b>Talet på barn i hushaldet<sup>1</sup></b>							
0	.....						
1	.....						
2	.....						
3	.....						
4	.....						
5 og over	.....						
<b>Yrkesaktiviteten til paret i veka 27. oktober - 2. november 1990</b>							
Ingen yrkesaktiv	.....						
Ein yrkesaktiv	.....						
Begge yrkesaktive	.....						
<b>Personar</b>							
I alt	.....						
<b>Alder</b>							
0 - 19	.....						
20 - 29	.....						
30 - 39	.....						
40 - 49	.....						
50 - 59	.....						
60 - 69	.....						
70 -	.....						
<b>Høgste utdanning</b>							
Barne- og ungdomsskolenivå	.....						
Gymnasnivå	.....						
Universitets- og høgskolenivå	.....						
Uoppgitt, inga utdanning eller utdanning på førskolenivå	.....						

Tala i denne tabellen er ikkje ferdige. Tabellen, som vil bli utarbeidd seinare, kan ein få ved å vende seg til Statistisk sentralbyrå, Folketeljingskontoret.

<sup>1</sup> I denne tabellen er barn (ugifte heimebuande) 18 år og over haldne utanfor ved grupperinga av hushald etter type. Par som har barn berre i alderen 18 år og over, er derfor rekna som par utan barn.

Tabell 24. Barn 0-17 år etter alder, familietype og mors/fars yrkesaktivitet i veka 27. oktober - 2. november 1990

Alder	I alt	Ektepar med barn			Mor med barn		Far med barn	
		Ingen av foreldra yrkesaktive	Ein av foreldra yrkesaktiv	Begge foreldra yrkesaktive	Mor ikkje yrkesaktiv	Mor yrkesaktiv	Far ikkje yrkesaktiv	Far yrkesaktiv
I alt <sup>1</sup>	1150	29	296	677	45	77	-	26
0	60	2	20	25	8	5	-	-
1	69	1	20	26	10	12	-	-
2	70	3	20	31	9	7	-	-
3	68	1	17	35	5	9	-	1
4	64	1	23	34	1	5	-	-
5	58	-	16	35	2	5	-	-
6	71	1	21	42	2	3	-	2
7	57	1	24	29	-	2	-	1
8	66	-	21	41	1	2	-	1
9	62	-	11	46	1	3	-	1
10	56	1	10	40	-	3	-	2
11	52	1	16	31	-	-	-	4
12	64	3	12	45	1	3	-	-
13	52	3	8	33	2	4	-	2
14	65	1	15	41	2	4	-	2
15	80	2	15	56	-	3	-	4
16	67	6	16	39	-	3	-	3
17	69	2	11	48	1	4	-	3

<sup>1</sup> Barn 0-17 år i alt er ikkje det same som personar 0-17 år i alt. Sjå tekstdelen, pkt. 4.1.

Tabell 25. Personar 67 år og over. Alder, talet på personar i hushaldet, hushaldstype og indikatorar for bustadstandard. 3. november 1990

	I alt	67 - 69 år		70 - 79 år		80 - 89 år		90 år og over	
		Bur aleine	Bur med fleire	Bur aleine	Bur med fleire	Bur aleine	Bur med fleire	Bur aleine	Bur med fleire
I alt .....	1140	48	137	162	404	123	220	19	27
I felleshushald .....	86	-	7	-	26	-	37	-	16
I privathushald i alt .....	1054	48	130	162	378	123	183	19	11
<b>Hustype</b>									
Frittliggjande einebustad eller våningshus knytt til gardsdrift .....	990	46	122	149	361	111	177	15	9
Småhus .....	38	1	6	5	10	7	6	1	2
Blokk, leigegard, forretningsbygg, bygg for felleshushald e.l. ....	26	1	2	8	7	5	-	3	-
<b>Talet på rom. Kjøkken</b>									
1 - 2 rom .....	166	13	10	43	36	30	24	6	4
Med kjøkken .....	165	13	10	43	36	29	24	6	4
Utan kjøkken .....	1	-	-	-	-	1	-	-	-
3 - 4 rom .....	373	20	36	56	129	47	74	6	5
5 rom eller fleire .....	515	15	84	63	213	46	85	7	2
<b>Byggjeår</b>									
- 1900 .....	260	10	24	39	101	34	46	2	4
1901 - 1960 .....	580	22	80	84	202	65	108	12	7
1961 - 1990 .....	214	16	26	39	75	24	29	5	-
<b>Kjelder til oppvarming</b>									
Éi kjelde, i alt .....	303	16	40	36	112	38	53	3	5
Sentralvarme, elektriske omnar, varmekablar e.l. ....	50	2	6	7	14	7	11	1	2
Omnar for flytande brensel .....	16	-	3	2	5	5	1	-	-
Omnar for fast brensel .....	237	14	31	27	93	26	41	2	3
To eller fleire kjelder, i alt .....	751	32	90	126	266	85	130	16	6
Sentralvarme og éi eller fleire andre kjelder .....	2	-	1	-	-	1	-	-	-
Andre kombinasjonar .....	749	32	89	126	266	84	130	16	6
<b>Sanitærforhold</b>									
Har både bad og WC .....	944	44	121	140	355	95	164	14	11
Har WC, men ikkje bad .....	31	3	-	5	7	11	5	-	-
Har bad, men ikkje WC .....	23	-	4	4	5	3	5	2	-
Har verken bad eller WC .....	56	1	5	13	11	14	9	3	-
<b>Etasjeplassering. Heis</b>									
Bustader med bustadrom i éin etasje i alt .....	671	34	76	115	228	84	109	14	11
1. etasje, kjellaretasje eller underetasje .....	591	29	65	101	202	80	92	12	10
2. etasje eller høgare .....	80	5	11	14	26	4	17	2	1
I hus med heis .....	-	-	-	-	-	-	-	-	-
I hus utan heis .....	80	5	11	14	26	4	17	2	1
Bustader med bustadrom i fleire etasjar .....	383	14	54	47	150	39	74	5	-
<b>Plan i bustaden</b>									
Bustader med kjøkken, bad, WC og minst eitt bustadrom på eitt plan .....	906	43	119	134	339	89	157	14	11
<b>Eige-/leigeform</b>									
Eigd i alt .....	881	40	115	119	336	97	155	12	7
Privat .....	838	38	109	107	323	91	152	11	7
Gjennom burettslag e.l. ....	43	2	6	12	13	6	3	1	-
Leigd .....	173	8	15	43	42	26	28	7	4

Tabell 26. Folkemengd etter alder, kjønn og type bustadstrøk/grunnkrins. 3. november 1990

	I alt	Alder										
		0-6	7-15	16-19	20-24	25-29	30-49	50-59	60-66	67-69	70-79	80-
Kommunen	5133	466	558	283	348	312	1258	445	323	185	566	389
Menn	2604	238	281	145	166	174	662	248	170	85	262	173
Kvinner	2529	228	277	138	182	138	596	197	153	100	304	216
<b>Type bustadstrøk og kjønn</b>												
<b>Tettstader</b>												
Tettbygde strøk	757	76	107	50	61	62	226	56	30	10	50	29
Menn	381	45	44	30	26	34	114	28	19	6	27	8
Kvinner	376	31	63	20	35	28	112	28	11	4	23	21
5601 Gaupne	757	76	107	50	61	62	226	56	30	10	50	29
Menn	381	45	44	30	26	34	114	28	19	6	27	8
Kvinner	376	31	63	20	35	28	112	28	11	4	23	21
Spreittbygde strøk	4366	390	451	231	286	249	1028	389	293	175	515	359
Menn	2217	193	237	114	140	139	545	220	151	79	235	164
Kvinner	2149	197	214	117	146	110	483	169	142	96	280	195
Uoppgitt	10	-	-	2	1	1	4	-	-	-	1	1
<b>Delområde, grunnkrins og kjønn</b>												
01 Lustrafjorden	1489	99	145	79	86	82	337	137	116	57	209	142
Menn	782	49	81	44	41	51	185	70	69	26	95	71
Kvinner	707	50	64	35	45	31	152	67	47	31	114	71
0101 Mærkrid	31	1	1	3	3	3	7	-	3	1	6	3
Menn	15	-	-	3	2	3	3	-	1	-	2	1
Kvinner	16	1	1	-	1	-	4	-	2	1	4	2
0102 Bjørk	83	4	9	3	6	5	17	4	5	2	16	12
Menn	43	2	3	1	3	3	12	2	4	1	5	7
Kvinner	40	2	6	2	3	2	5	2	1	1	11	5
0103 Fortun	137	8	9	11	16	10	29	17	10	3	12	12
Menn	61	3	2	8	6	7	13	5	6	2	5	4
Kvinner	76	5	7	3	10	3	16	12	4	1	7	8
0104 Bolstad	268	15	20	11	23	15	69	32	14	7	44	18
Menn	142	10	14	7	14	9	40	17	9	1	16	5
Kvinner	126	5	6	4	9	6	29	15	5	6	28	13
0105 Fjøsne	19	4	1	-	-	2	2	3	2	2	2	1
Menn	8	3	-	-	-	1	1	1	1	-	1	-
Kvinner	11	1	1	-	-	1	1	2	1	2	1	1
0106 Kvåle	98	7	3	4	3	4	14	8	13	4	16	22
Menn	55	3	2	3	3	3	8	5	5	1	10	12
Kvinner	43	4	1	1	-	1	6	3	8	3	6	10
0107 Dalsdalen	54	4	8	2	3	4	6	8	2	1	9	7
Menn	27	3	2	-	1	3	3	4	2	1	4	4
Kvinner	27	1	6	2	2	1	3	4	-	-	5	3
0108 Dale	211	24	29	11	9	17	51	16	8	8	20	18
Menn	111	16	20	7	4	9	25	7	4	4	8	7
Kvinner	100	8	9	4	5	8	26	9	4	4	12	11
0109 For	171	5	12	12	9	5	35	18	20	11	25	19
Menn	112	2	5	3	5	4	23	13	17	8	16	16
Kvinner	59	3	7	9	4	1	12	5	3	3	9	3
0110 Flahamar	151	11	16	10	5	11	36	10	13	6	21	12
Menn	70	1	10	5	1	5	19	6	5	3	9	6
Kvinner	81	10	6	5	4	6	17	4	8	3	12	6
0111 Nes	181	12	34	9	7	4	53	11	17	10	20	4
Menn	88	4	22	4	2	2	26	4	8	4	11	1
Kvinner	93	8	12	5	5	2	27	7	9	6	9	3
0112 Krøken	44	4	3	1	-	-	9	6	2	2	8	9
Menn	23	2	1	1	-	-	6	5	1	1	2	4
Kvinner	21	2	2	-	-	-	3	1	1	1	6	5
0113 Sørheim	41	-	-	2	2	2	9	4	7	-	10	5
Menn	27	-	-	2	-	2	6	1	6	-	6	4
Kvinner	14	-	-	-	2	-	3	3	1	-	4	1
02 Hafslø	2169	230	265	131	148	116	545	166	121	78	213	156
Menn	1078	117	133	60	73	64	279	100	57	34	93	68
Kvinner	1091	113	132	71	75	52	266	66	64	44	120	88
0201 Ornes	85	6	15	2	1	1	19	7	5	6	11	12
Menn	37	3	6	-	1	1	9	4	1	5	3	4
Kvinner	48	3	9	2	-	-	10	3	4	1	8	8
0202 Solvom	187	19	19	10	14	9	47	10	12	6	23	18
Menn	92	9	9	5	7	5	24	4	7	2	12	8
Kvinner	95	10	10	5	7	4	23	6	5	4	11	10
0203 Joranger	264	27	25	16	22	13	62	23	14	9	36	17
Menn	129	15	9	8	12	7	30	11	6	5	16	10
Kvinner	135	12	16	8	10	6	32	12	8	4	20	7
0204 Fet	241	19	35	24	17	11	60	22	12	10	20	11
Menn	116	8	24	6	5	5	28	14	7	2	9	8
Kvinner	125	11	11	18	12	6	32	8	5	8	11	3

Tabell 26 (framh.). Folkemengd etter alder, kjønn og type bustadstrøk/grunnkrins. 3. november 1990

	I alt	Alder										
		0-6	7-15	16-19	20-24	25-29	30-49	50-59	60-66	67-69	70-79	80-
<b>Delområde, grunnkrins og kjønn (framh.)</b>												
0205 Ugulen	104	5	15	8	5	3	26	8	11	4	10	9
Menn	51	3	4	3	3	1	16	5	6	-	8	2
Kvinner	53	2	11	5	2	2	10	3	5	4	2	7
0206 Molland	38	3	3	-	5	1	5	8	3	1	6	3
Menn	23	1	1	-	4	1	1	6	1	1	5	2
Kvinner	15	2	2	-	1	-	4	2	2	-	1	1
0207 Galden	143	38	13	3	11	28	40	5	3	2	-	-
Menn	73	18	7	1	3	14	25	1	2	2	-	-
Kvinner	70	20	6	2	8	14	15	4	1	-	-	-
0208 Kjos	445	40	51	27	32	23	110	31	28	15	44	44
Menn	222	25	28	18	12	15	58	17	12	7	15	15
Kvinner	223	15	23	9	20	8	52	14	16	8	29	29
0209 Beheim	207	29	24	15	18	12	65	14	7	3	15	5
Menn	100	13	11	5	10	8	31	10	3	1	6	2
Kvinner	107	16	13	10	8	4	34	4	4	2	9	3
0210 Alme	288	27	44	20	20	11	75	25	11	13	24	18
Menn	149	14	19	10	15	5	38	17	4	5	12	10
Kvinner	139	13	25	10	5	6	37	8	7	8	12	8
0211 Heggstad	167	17	21	6	3	4	36	13	15	9	24	19
Menn	86	8	15	4	1	2	19	11	8	4	7	7
Kvinner	81	9	6	2	2	2	17	2	7	5	17	12
03 Jostedal	1465	137	148	71	113	113	372	142	86	50	143	90
Menn	738	72	67	40	52	58	195	78	44	25	74	33
Kvinner	727	65	81	31	61	55	177	64	42	25	69	57
0301 Mjølværdal	58	3	2	2	5	4	6	7	5	4	12	8
Menn	36	2	2	2	4	2	4	4	2	3	7	4
Kvinner	22	1	-	-	1	2	2	3	3	1	5	4
0302 Krundal	119	20	3	2	5	9	28	12	5	6	16	13
Menn	53	8	2	-	1	2	15	8	2	4	8	3
Kvinner	66	12	1	2	4	7	13	4	3	2	8	10
0303 Kreken	127	9	9	4	12	9	29	16	9	6	15	9
Menn	67	4	6	1	3	7	14	11	5	2	9	5
Kvinner	60	5	3	3	9	2	15	5	4	4	6	4
0304 Sperle	118	7	14	4	8	7	26	13	10	5	12	12
Menn	61	3	7	3	5	6	12	8	4	3	6	4
Kvinner	57	4	7	1	3	1	14	5	6	2	6	8
0305 Myklemyr	106	5	4	5	3	6	22	15	8	6	22	10
Menn	51	-	2	3	3	1	15	8	4	1	9	5
Kvinner	55	5	2	2	-	5	7	7	4	5	13	5
0306 Alsmo/Dalane	65	9	7	-	3	5	13	7	6	6	5	4
Menn	34	5	2	-	1	3	8	3	3	4	2	3
Kvinner	31	4	5	-	2	2	5	4	3	2	3	1
0307 Røneid	101	8	2	3	15	11	19	15	11	6	7	4
Menn	48	5	2	1	8	3	12	7	5	2	3	-
Kvinner	53	3	-	2	7	8	7	8	6	4	4	4
0308 Gaupne	496	41	62	36	40	36	132	43	25	8	46	27
Menn	248	26	26	23	15	20	63	21	15	6	26	7
Kvinner	248	15	36	13	25	16	69	22	10	2	20	20
0309 Sandvik	275	35	45	15	22	26	97	14	7	3	8	3
Menn	140	19	18	7	12	14	52	8	4	-	4	2
Kvinner	135	16	27	8	10	12	45	6	3	3	4	1
Uoppgitt	10	-	-	2	1	1	4	-	-	-	1	1

Tabell 27. Yrkesaktive 16 år og over i året, etter næring, kjønn og type bustadstrøk/grunnkrins.  
3. november 1990

	I alt	Jord- bruk, skog- bruk, fiske og fangst	Oljeut- vinning og berg- verks- drift	Industri	Kraft- og vass- for- syning	Byggje- og anleggs- verk- semd	Vare- handel, hotell- og restau- rant- verk- semd	Transport, lagring, post- og telekom- munika- sjonar	Bank-, finan- sierings- og forsikrings- verksemd, eigedoms- drift og forretnings- messig teneste- yting	Offent- leg, sosial og privat teneste- yting
Kommunen .....	2543	450	4	180	121	318	310	154	100	906
Menn .....	1399	309	4	145	104	285	115	119	49	269
Kvinner .....	1144	141	-	35	17	33	195	35	51	637
<b>Type bustadstrøk og kjønn</b>										
<b>Tettstader</b>										
Tettbygde strøk .....	412	22	-	27	30	75	52	21	21	164
Menn .....	221	17	-	19	24	61	14	16	8	62
Kvinner .....	191	5	-	8	6	14	38	5	13	102
5601 Gaupne .....	412	22	-	27	30	75	52	21	21	164
Menn .....	221	17	-	19	24	61	14	16	8	62
Kvinner .....	191	5	-	8	6	14	38	5	13	102
Spreittbygde strøk .....	2125	428	4	151	91	243	256	133	78	741
Menn .....	1174	292	4	124	80	224	100	103	40	207
Kvinner .....	951	136	-	27	11	19	156	30	38	534
Uoppgitt .....	6	-	-	2	-	-	2	-	1	1
<b>Delområde, grunnkrins og kjønn</b>										
01 Lustrafjorden .....	721	120	1	40	54	64	72	32	20	318
Menn .....	394	91	1	36	50	59	32	28	12	85
Kvinner .....	327	29	-	4	4	5	40	4	8	233
0101 Mærkrid .....	20	6	-	2	1	1	1	3	-	6
Menn .....	11	3	-	2	1	-	1	2	-	2
Kvinner .....	9	3	-	-	-	1	-	1	-	4
0102 Bjørk .....	36	13	-	3	7	3	2	-	1	7
Menn .....	24	9	-	3	7	3	1	-	-	1
Kvinner .....	12	4	-	-	-	-	1	-	1	6
0103 Fortun .....	79	11	-	3	17	4	8	2	-	34
Menn .....	40	8	-	2	14	3	2	2	-	9
Kvinner .....	39	3	-	1	3	1	6	-	-	25
0104 Bolstad .....	144	20	1	5	15	12	21	11	9	50
Menn .....	87	19	1	5	15	11	9	8	7	12
Kvinner .....	57	1	-	-	-	1	12	3	2	38
0105 Fjøsne .....	9	-	-	-	-	-	-	1	-	8
Menn .....	3	-	-	-	-	-	-	1	-	2
Kvinner .....	6	-	-	-	-	-	-	-	-	6
0106 Kvåle .....	41	11	-	4	3	2	2	1	-	18
Menn .....	24	7	-	4	3	2	1	1	-	6
Kvinner .....	17	4	-	-	-	-	1	-	-	12
0107 Dalsdalen .....	23	6	-	1	4	1	1	1	-	9
Menn .....	13	3	-	1	4	1	-	1	-	3
Kvinner .....	10	3	-	-	-	-	1	-	-	6
0108 Dale .....	106	6	-	8	-	12	11	5	6	58
Menn .....	54	4	-	7	-	12	7	5	3	16
Kvinner .....	52	2	-	1	-	-	4	-	3	42
0109 For .....	61	3	-	5	3	7	7	2	1	33
Menn .....	32	3	-	5	3	7	3	2	-	9
Kvinner .....	29	-	-	-	-	-	4	-	1	24
0110 Flahamar .....	73	13	-	2	2	8	9	2	3	34
Menn .....	38	11	-	2	2	7	4	2	2	8
Kvinner .....	35	2	-	-	-	1	5	-	1	26
0111 Nes .....	92	11	-	6	-	9	9	1	-	56
Menn .....	42	9	-	4	-	8	4	1	-	16
Kvinner .....	50	2	-	2	-	1	5	-	-	40
0112 Kroken .....	18	11	-	1	1	2	1	1	-	1
Menn .....	14	9	-	1	1	2	-	1	-	-
Kvinner .....	4	2	-	-	-	-	1	-	-	1
0113 Sørheim .....	19	9	-	-	1	3	-	2	-	4
Menn .....	12	6	-	-	-	3	-	2	-	1
Kvinner .....	7	3	-	-	1	-	-	-	-	3
02 Hafslø .....	1063	228	1	88	28	115	151	71	44	337
Menn .....	589	147	1	70	25	112	57	53	20	104
Kvinner .....	474	81	-	18	3	3	94	18	24	233
0201 Ornes .....	35	20	-	4	1	-	1	1	-	8
Menn .....	18	12	-	4	1	-	-	1	-	-
Kvinner .....	17	8	-	-	-	-	1	-	-	8



Tabell 27 (framh.). Yrkesaktive 16 år og over i året, etter næring, kjønn og type bustadstrøk/grunnkrins.  
3. november 1990

	I alt	Jord- bruk, skog- bruk, fiske og fangst	Oljeut- vinning og berg- verks- drift	Industri	Kraft- og vass- for- syning	Byggje- og anleggs- verk- semd	Vare- handel, hotell- og restau- rant- verk- semd	Transport, lagring, post- og telekom- munika- sjonar	Bank-, finan- sierings- og forsikrings- verksemd, eigedoms- drift og forretnings- messig teneste- yting	Offent- leg, sosial og privat tenes- teyting
<b>Delområde, grunnkrins og kjønn (framh.)</b>										
0202 Solvorn	85	6	-	4	2	9	13	13	2	36
Menn	48	4	-	4	2	8	5	10	1	14
Kvinner	37	2	-	-	-	1	8	3	1	22
0203 Joranger	137	34	-	16	6	4	22	7	10	38
Menn	72	24	-	10	5	4	10	5	3	11
Kvinner	65	10	-	6	1	-	12	2	7	27
0204 Fet	120	27	-	11	3	8	19	3	5	44
Menn	61	15	-	6	3	8	8	3	1	17
Kvinner	59	12	-	5	-	-	11	-	4	27
0205 Ugulen	48	18	-	1	1	7	6	4	-	11
Menn	28	10	-	1	1	7	2	2	-	5
Kvinner	20	8	-	-	-	-	4	2	-	6
0206 Molland	21	10	-	2	1	-	1	1	1	5
Menn	13	7	-	2	1	-	-	1	1	1
Kvinner	8	3	-	-	-	-	1	-	-	4
0207 Galden	78	2	-	10	4	8	11	4	10	29
Menn	44	2	-	9	4	8	2	3	6	10
Kvinner	34	-	-	1	-	-	9	1	4	19
0208 Kjos	217	24	1	18	5	37	33	20	6	73
Menn	124	17	1	13	4	36	13	17	3	20
Kvinner	93	7	-	5	1	1	20	3	3	53
0209 Beheim	111	18	-	6	3	17	20	4	8	35
Menn	59	12	-	6	2	16	8	2	5	8
Kvinner	52	6	-	-	1	1	12	2	3	27
0210 Alme	141	20	-	16	2	20	19	9	2	53
Menn	78	12	-	15	2	20	7	5	-	17
Kvinner	63	8	-	1	-	-	12	4	2	36
0211 Heggstad	70	49	-	-	-	5	6	5	-	5
Menn	44	32	-	-	-	5	2	4	-	1
Kvinner	26	17	-	-	-	-	4	1	-	4
03 Jostedal	753	102	2	50	39	139	85	51	35	250
Menn	412	71	2	37	29	114	25	38	16	80
Kvinner	341	31	-	13	10	25	60	13	19	170
0301 Mjølværdal	19	4	1	1	-	6	1	2	-	4
Menn	12	4	1	1	-	5	-	1	-	-
Kvinner	7	-	-	-	-	1	1	1	-	4
0302 Krundal	56	15	-	2	-	4	9	4	3	19
Menn	28	11	-	2	-	4	2	2	2	5
Kvinner	28	4	-	-	-	-	7	2	1	14
0303 Kreken	60	15	-	4	-	15	7	5	2	12
Menn	32	8	-	2	-	14	1	3	2	2
Kvinner	28	7	-	2	-	1	6	2	-	10
0304 Sperle	53	14	1	3	2	11	2	5	2	13
Menn	34	9	1	2	1	9	2	5	-	5
Kvinner	19	5	-	1	1	2	-	-	2	8
0305 Myklemyr	54	12	-	6	2	13	4	5	2	10
Menn	32	7	-	4	2	9	2	3	1	4
Kvinner	22	5	-	2	-	4	2	2	1	6
0306 Alsmo/Dalane	28	10	-	3	1	4	2	1	1	6
Menn	18	9	-	3	-	4	-	1	1	-
Kvinner	10	1	-	-	1	-	2	-	-	6
0307 Røneid	62	5	-	3	4	11	7	8	4	20
Menn	31	4	-	3	2	8	3	7	2	2
Kvinner	31	1	-	-	2	3	4	1	2	18
0308 Gaupne	257	19	-	17	16	45	28	17	7	108
Menn	136	15	-	11	12	37	6	13	2	40
Kvinner	121	4	-	6	4	8	22	4	5	68
0309 Sandvik	164	8	-	11	14	30	25	4	14	58
Menn	89	4	-	9	12	24	9	3	6	22
Kvinner	75	4	-	2	2	6	16	1	8	36
Uoppgitt	6	-	-	2	-	-	2	-	1	1

Tabell 28. Privathushald. Utvalde kjenneteikn for bustadstandard, og disponering av personbil.  
Bustadstrøk/grunnkrins. 3. november 1990

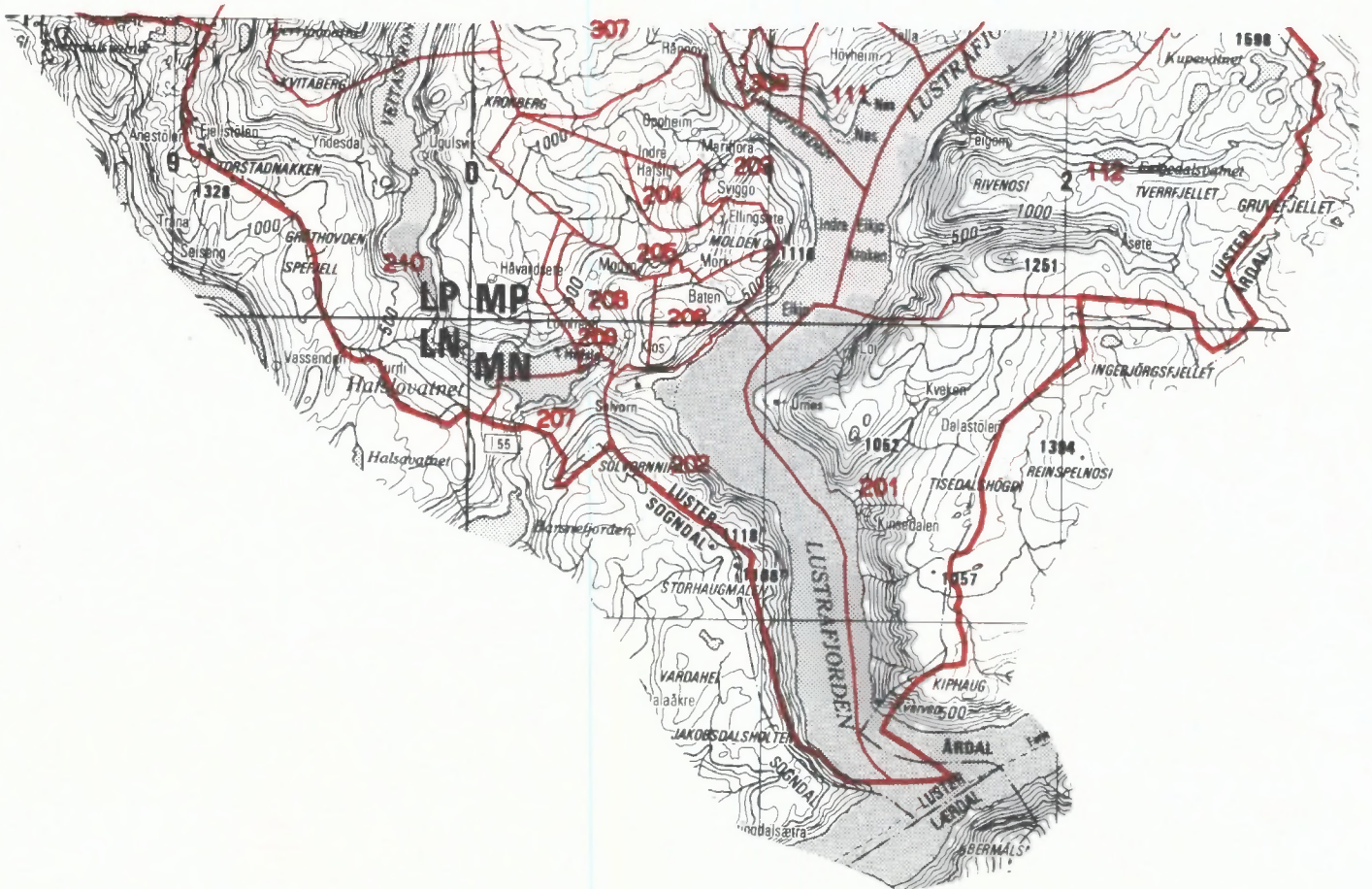
	Alle privat- hushald	Bustaden har både bad og WC	Kjøkken 6 m <sup>2</sup> eller større	Bustaden bygd etter 1960	Hushaldet eig bustaden	Hushaldet dispo- nerer bil	Bustad- romma er på eitt plan	Bustaden ligg i 2. et. eller høgare og huset har ikkje heis
Kommunen .....	1901	1781	1771	894	1542	1342	1683	153
<b>Type bustadstrøk</b>								
<b>Tettstader</b>								
Tettbygde strøk .....	272	264	255	199	191	217	234	24
5601 Gaupne .....	272	264	255	199	191	217	234	24
Spreittbygde strøk .....	1624	1513	1512	692	1347	1120	1445	129
Uoppgitt .....	5	4	4	3	4	5	4	-
<b>Delområde og grunnkrins</b>								
01 Lustrafjorden .....	569	518	529	224	465	382	483	36
0101 Mærkridd .....	13	11	11	3	9	9	9	1
0102 Bjørk .....	28	23	24	4	25	20	23	3
0103 Fortun .....	57	49	49	18	37	36	44	5
0104 Bolstad .....	120	114	116	53	107	81	111	3
0105 Fjøsne .....	10	10	10	4	7	7	10	1
0106 Kvåle .....	33	28	29	10	25	21	24	5
0107 Dalsdalen .....	21	19	19	6	15	10	18	-
0108 Dale .....	78	72	73	40	64	50	68	8
0109 For .....	41	36	37	18	33	30	30	2
0110 Flahamar .....	60	56	56	27	51	41	53	3
0111 Nes .....	64	61	61	34	56	52	56	5
0112 Kroken .....	22	21	22	2	18	11	19	-
0113 Sørheim .....	22	18	22	5	18	14	18	-
02 Hafslø .....	753	709	712	344	641	536	683	71
0201 Ornes .....	30	22	28	7	27	12	18	-
0202 Solvorn .....	67	64	65	21	61	50	61	5
0203 Joranger .....	98	89	95	40	85	67	87	11
0204 Fet .....	79	76	74	37	67	60	74	10
0205 Uguløn .....	41	36	38	19	32	28	34	5
0206 Molland .....	15	13	13	4	12	11	12	2
0207 Galden .....	43	43	41	39	39	41	40	3
0208 Kjos .....	148	143	137	69	123	115	139	16
0209 Beheim .....	66	65	63	38	57	55	63	7
0210 Alme .....	95	89	88	42	76	62	88	6
0211 Heggstad .....	71	69	70	28	62	35	67	6
03 Jostedalen .....	574	550	526	323	432	419	513	46
0301 Mjølverdal .....	25	24	22	9	20	16	24	-
0302 Krundal .....	60	56	52	32	37	33	54	5
0303 Kreken .....	50	49	44	20	42	37	48	7
0304 Sperle .....	45	41	40	17	37	29	41	5
0305 Myklemyr .....	44	41	41	13	39	29	39	3
0306 Alsmo/Dalane .....	25	23	25	10	22	19	22	1
0307 Røneid .....	45	45	40	19	37	33	44	-
0308 Gaupne .....	184	177	173	121	123	134	159	19
0309 Sandvik .....	96	94	89	82	75	89	82	6
Uoppgitt .....	5	4	4	3	4	5	4	-

1426 LUSTER





Kartgrunnlag M ca. 1:250 000  
Løyvenr. 74/91 Statens kartverk



Kartgrunnlag M ca. 1:250 000  
Løyvenr. 74/91 Statens kartverk

## Avgrensning av Gaupne tettstad



Kartgrunnlag M ca. 1:50 000  
Løyvenr. 74/91 Statens kartverk



**FoB 90**

Folke- og bustadteljing 1990 blir gjennomført av Statistisk sentralbyrå

Oppgåvene er undergitt teieplikt. Dei vil berre bli nytta til å utarbeide statistikk og vil bli oppbevarte på ein trygg måte.

**VIKTIG:**  
Bruk helst  
blått eller  
blå/svart kulepenn

Slik:

Ikkje slik:



**1 Kven bur du saman med i leilegheita?**

Rettleiinga fortel kva vi meiner med ei leilegheit. Set fleire kryss om nødvendig.

- Ingen
- Sysken
- Ektemake
- Svigerforeldre, svigerinne, svoger, svigerbarn, tante, onkel, niese, nevø
- Sambuar
- Besteforeldre, barnebarn
- Dotter, son
- Andre personar
- Mor, far

**2 Hadde du inntektsgivande arbeid i minst 100 timar i året frå 3. nov. 1989 til 2. nov. 1990?**

Arbeid som ulønt familiemedlem i familiebedrift blir også rekna som inntektsgivande arbeid (t.d. butikk, gardsbruk).

- Ja
- Nei

**!** Svare du nei her, skal du ikkje fylla ut resten av denne sida.

**3 Kor mange månader hadde du heiltids- og/eller deltidsarbeid i året frå 3. nov. 1989 til 2. nov. 1990?**  
Sjå rettleiinga.

Heiltid: ..... månader

Deltid: ..... månader

**4 Før opp namn og adresse på den arbeidsstaden (bedrifta) der du hadde inntektsgivande arbeid lengst tid i året frå 3. nov. 1989 til 2. nov. 1990.**

Med bedrift meiner vi fabrikk, butikk, gardsbruk, likningskontor e.l.

Namn: .....

Gate/veg: .....

Poststad: .....

**5 Gjer greie for verksemda på denne arbeidsstaden så nøye som du kan.**  
Skriv t.d. produksjon av møblar, sal av bilar, bokhandel, jordbruk, utleige av maskiner, arkitektverksemd e.l.

Verksemd: .....

.....

**6 Kva for yrke (tittel) hadde du på denne arbeidsstaden?**

Skriv t.d. heimhjelp, rørleggjar, frisør, sjukepleiar, reingjeringshjelp, kokk, platearbeidar, salskonsulent, førskulelærer e.l.

Yrke: .....

**7 Korleis er/var du knytt til arbeidsstaden du nemnde i spørsmål 4?**

- Som fast eller mellombels tilsett
- Som sjølvstendig næringsdrivande (eigar)
- Som familiemedlem utan fast lønn i familiebedrift

**8 Hadde du inntektsgivande arbeid i veka 27. okt. - 2. nov. 1990?**  
Sjå rettleiinga.

- Ja
- Nei

**!** Svare du nei her, skal du ikkje fylla ut resten av denne sida.

**9 Kva er den vanlege/avtala arbeidstida di i veka?**

- 1-9 timar
- 10-19 timar
- 20-29 timar
- 30-34 timar
- 35-39 timar
- 40 timar eller meir

**10 Kor mange timar inntektsgivande arbeid utførte du i veka 27. okt. - 2. nov.?**

- 1-9 timar
- 10-19 timar
- 20-29 timar
- 30-34 timar
- 35-39 timar
- 40 timar eller meir
- Ingen, eg arbeide ikkje denne veka

**!** Arbeide du ikkje denne veka, skal du ikkje fylla ut resten av denne sida.

**11 Kvar møtte du på arbeid i veka 27. okt. - 2. nov.?**  
Sjå rettleiinga.

- Eg møtte fast på same arbeidsstaden/adressa som eg førte opp i spørsmål 4
- Eg møtte fast på ein annan stad. Skriv adressa

Kommune: .....

Gate/veg: .....

Poststad: .....

- Eg møtte på ulike stader denne veka

**!** Møtte du på ulike stader denne veka, skal du ikkje fylla ut resten av denne sida.

**12 Kor mange gonger reiste eller gjekk du frå heimstaden din til arbeidsstaden i veka 27. okt. - 2. nov.?**  
Med heimstad meiner vi adressa i namnefeltet øvst på skjemaet.

- Ingen, eg bur på arbeidsstaden (arbeider heime)
- 1 gong
- 2-3 gonger
- 4 gonger eller fleire

**!** Reiste du ikkje denne veka, skal du ikkje fylla ut resten av denne sida.

**13 Kor lang tid brukte du til vanleg frå heimstaden til arbeidsstaden (ein veg) i veka 27. okt. - 2. nov.?**

- Under 15 min
- 15-29 min
- 30-44 min
- 45-59 min
- 60-89 min
- 90 min eller meir

**14 Kva for transportmiddel brukte du til vanleg frå heimstaden til arbeidsstaden (ein veg) i veka 27. okt. - 2. nov.?**  
Set fleire kryss om nødvendig.

- Bil
- Buss
- Tog, trikk, T-bane
- Båt
- Brukte sykkel, gjekk i meir enn 10 min
- Anna

300428P

**VIKTIG:**  
 Bruk helst  
 blyant eller  
 blå/svart kulepenn



Slik:

Ikkje slik:

Spørsmåla på denne sida gjeld leilegheita der oppgåvegivaren er registrert som busett 3. november 1990 i Folkeregisteret, sjå adressa i namnefeltet på den andre sida.

1 Har andre som bur i leilegheita fått bustadskjema?  Ja  Nei

Dersom det er motteke eitt bustadskjema i leilegheita, skal det fyllast ut og sendast tilbake i svarkonvolutt saman med alle personskjema.

Dersom fleire i leilegheita har fått bustadskjema, treng de berre svare på spørsmåla om bustaden (leilegheita) på eitt av dei. For kvar leilegheit skal det nyttast berre ein svarkonvolutt. Send derfor alle skjema frå dei busette i leilegheita tilbake i den same svarkonvolutt.

2 Kor mange rom på 6 m<sup>2</sup> eller meir er det i leilegheita? Ta ikkje med kjøkken, gang, bad o.l.

1  2  3  4  5

6  7  8  9 eller fleire

3 Kor stor er leilegheita målt i kvadratmeter? Ta med alle rom til bustadformål, også kjøkken, gang, bad o.l.

Under 50 m<sup>2</sup>  100-129 m<sup>2</sup>

50-59 m<sup>2</sup>  130-149 m<sup>2</sup>

60-79 m<sup>2</sup>  150-199 m<sup>2</sup>

80-99 m<sup>2</sup>  200 m<sup>2</sup> eller meir

4 Kor stort er kjøkkenet i leilegheita?

6 m<sup>2</sup> eller større  Det er ikkje kjøkken i leilegheita

Mindre enn 6 m<sup>2</sup>

5 Er det bad eller dusj inne i leilegheita?

Ja  Nei

6 Er det vassklosett inne i leilegheita?

Ja  Nei

7 Kva slags kjelder til oppvarming er det i leilegheita?

Sentralvarme (radiatorar e.l.)  Omnar for flytande brensel (olje, parafin e.l.)

Elektriske omnar, varmekablar e.l.  Omnar for fast brensel (ved, koks e.l.)

8 Har leilegheita kjøkken, bad/dusj, wc og minst eitt bustadrom i same etasje?

Ja  Nei

9 Kva etasje ligg leilegheita i? Set fleire kryss dersom leilegheita har bustadrom i fleire etasjar.

Kjellaretasje  Underetasje

1.  2.  3.  4.  5. eller høgare

10 Kva slags eige-/leigeforhold er det til leilegheita? Set berre eitt kryss.

Eg/vi eig ho gjennom eit burettslag eller bustadaksjeselskap

Eg/vi eig ho aleine eller saman med andre

Eg/vi leiger ho gjennom arbeidet (tenestebustad)

Eg/vi leiger ho for eit avgrensa tidsrom

Eg/vi leiger ho på andre vilkår

11 Kor mange personbilar disponerer dei som bur i leilegheita?

Ingen  1  2  3 eller fleire

12 Sorterer hushaldet til vanleg avfallet sitt? Set berre kryss for avfallstypar som blir leverte/henta etter at dei er sorterte ut.

Inga særskild sortering. Praktisk vanskeleg, manglar tilbod e.l.

Papir  Måling, lakk, olje e.l.

Glas  Anna avfall

Batteri

13 Kva slags hus ligg leilegheita i? Sjå rettleiinga.

Frittliggjande einebustad eller våningshus knytt til gardsdrift

Hus i kjede, rekkjehus, terrassehus eller vertikaldelt tomannsbustad

Horisontaldelt tomannsbustad eller anna bustadbygg med mindre enn 3 etasjar

Blokk, leigegard eller anna bustadbygg med 3 etasjar eller meir

Forretningsbygg, pensjonat, aldersheim, militærforlegning eller anna bygg for felleishushald

14 Er det heis i huset?

Ja  Nei

15 Kor mange leilegheiter er det i huset?

1  2  3  4  5

6  7  8  9 eller fleire

16 Når vart huset bygd? (opphavleg byggeår)

1900 eller før  1946 - 1960

1901 - 1920  1961 - 1970

1921 - 1940  1971 - 1980

1941 - 1945  1981 - 1990



Pris kr 50,00

Publikasjonen kjem ut i kommisjon hos Universitetsforlaget, Oslo, og er til salgs hos alle bokhandlarar.

ISBN 82-537-3160-4