

0831 FYRESDAL



Folke- og bustadteljing 1990

Fyresdal

**FOLKE- OG BUSTADTELJING
1990**

KOMMUNEHEFTE

0831 FYRESDAL

STATISTISK SENTRALBYRÅ
OSLO-KONGSVINGER 1991

ISBN 82-537-3254-6

EMNEGRUPPE
31 Folketellinger

ANDRE EMNEORD
Arbeidstid
Befolkning
Boliger
Grunnkretser
Husholdninger
Sysselsetting
Yrkesaktive

Forord

Hovudformålet med Folke- og bustadteljing 1990 er å gi eit bilete av befolkningen og levekåra i det norske samfunnet.

Eit anna viktig formål er å gi statistikk for mindre geografiske område som kommunar og delar av kommunar. For å dekkje dette formålet gir Statistisk sentralbyrå ut eit statistisk hefte for kvar kommune.

Når kommunehefta for alle kommunane i eit fylke er publiserte, vil det bli laga eit samandrag for fylket med tabellar som svarar til dei som finst i kommunehefta. Når alle kommunane i landet har fått hefta sine, vil det også bli laga eit samandrag for heile landet.

Innan utgangen av 1992 vil det vere etablert ein endeleg folketeljingsfil, og det blir utarbeidd eit hefte som dokumenterer folketeljingsprosjektet.

Resultata frå FoB90 vil i tillegg vere tilgjengelege i databasar i SSB, bl.a. Regionalstatistisk database. Det er vidare planar om ei spreining av folketeljingsdata i samband med publisering av annan statistikk frå SSB. Resultata vil ein også kunne få på maskinlesbar form. Brukarar som ønskjer meir omfattande bearbeiding av materialet vil få dette gjort i SSB mot å betale kostnadene.

Oslo/Kongsvinger, 11. desember 1991

Svein Longva

Jan Furseth

Innhald

	Side
Tabellregister	6
Figurdel	7
Tekstdel	
1. Formål	8
2. Opplegg og gjennomføring	8
2.1. Kva statistikken omfattar	8
2.2. Grunnlag for statistikken	8
2.3. Datainnsamling	8
3. Feilkjelder og uvisse resultat	8
4. Einingar, geografiske nivå og kjennemerke	9
4.1. Einingar	9
4.2. Geografiske nivå	10
4.3. Kjennemerke	11
4.3.1. Personkjennemerke	11
4.3.2. Bustadkjennemerke	14
4.3.3. Hushaldskjennemerke	15
5. Merknader til tabellane	16
Tabelldel	17
Vedlegg	
Kart over grunnkrinsar	
Kart over tettstader	
Personskjema	
Bustadskjema	

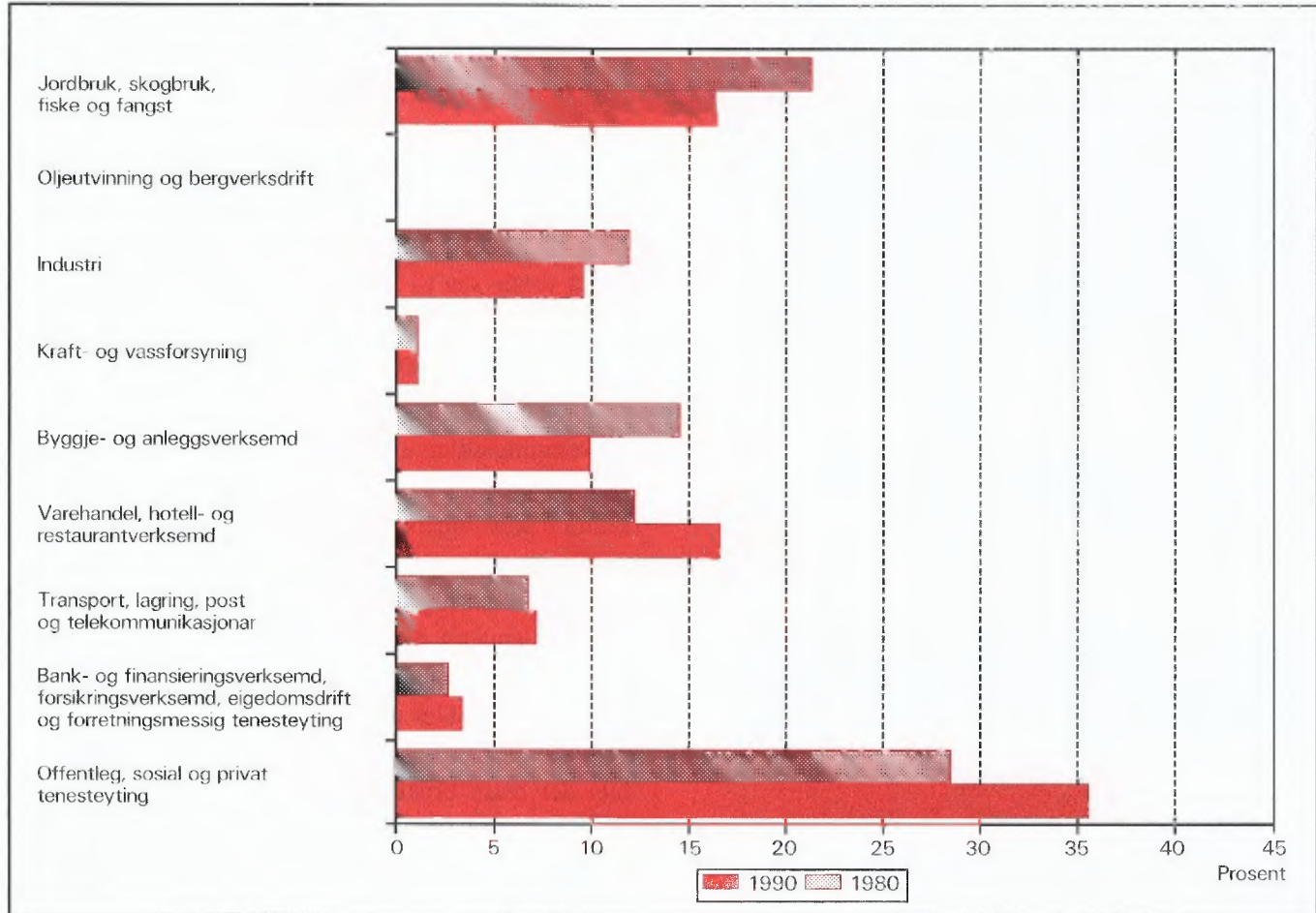
Standardteikn i tabellar

- Null
- 0,0 Mindre enn 0,5 av den brukte eininga

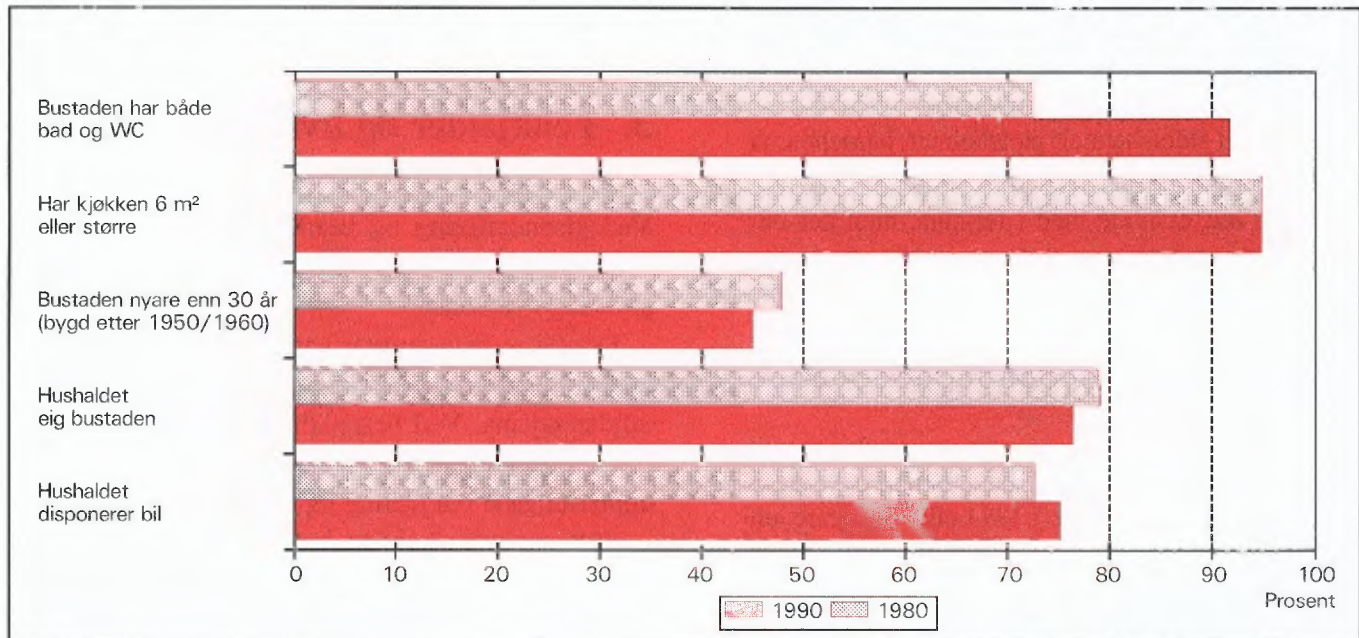
Tabellregister

	Side
1. Folkemengd ved folketeljningane 1875 - 1990, etter kommunegrensar pr. 3. november 1990	17
2. Folkemengd etter kjønn, ekteskapeleg status og alder. 3. november 1990	17
3. Hovudtal for utdanning. Personar 16-66 år etter yrkesaktivitet, arbeidstid i året, kjønn og utdanning. 3. november 1989 - 2. november 1990	18
4. Personar 16 år og over. Hovudtal for yrkesaktivitet i året 3. november 1989 - 2. november 1990 .	19
5. Hovudtal for yrkesaktive i året 3. november 1989 - 2. november 1990	20
6. Yrkesaktive 16 år og over, etter alder og næring/yrkesfelt. 3. november 1989 - 2. november 1990 .	21
7. Yrkesaktive 16 år og over, etter kjønn, arbeidstid i året og næring/yrkesfelt. 3. november 1989 - 2. november 1990	22
8. Hovudtal for yrkesaktive i veka 27. oktober - 2. november 1990, etter vanleg/avtala arbeidstid . . .	24
9. Yrkesaktive 16 år og over i veka 27. oktober - 2. november 1990, etter kjønn, vanleg/avtala arbeidstid og næring/yrkesfelt	25
10. Yrkesaktive 16 år og over med fast oppmøteplass på arbeid i veka 27. oktober - 2. november 1990, etter talet på arbeidsreiser, reisetid og yrkesfelt/oppmøteplass	26
11. Yrkesaktive 16 år og over med fast arbeidsreise i veka 27. oktober - 2. november 1990, etter reisemåte, oppmøteplass, talet på arbeidsreiser, reisetid og etter reisemåte, kjønn og alder	27
12. Bustader og busette. Hustype, talet på rom, kjøkken. 3. november 1990	28
13. Bustader, rom og busette, etter hustype. 3. november 1990	28
14. Bustader etter eigeform og areal. Rom og busette, etter eigeform. 3. november 1990	28
15. Bustader etter talet på rom og talet på busette. 3. november 1990	29
16. Bustader etter byggjeår for huset og hustype/eigeform/kjelde til oppvarming. Busette og rom, etter byggjeår for huset. 3. november 1990	29
17. Bustader og busette. Sanitærutstyr, storleik og tilgjenge. 3. november 1990	30
18. Bustader etter standardindikatorar. Busette etter alder og standardindikatorar. 3. november 1990 . .	31
19. Hushald, familiar og personar, etter hushaldstipe. Hushald etter hushaldstipe og talet på familiar i hushaldet/yrkesaktivitet i hushaldet/eigeform/talet på rom i bustaden og kjøkken. 3. november 1990	32
20. Hushald, familiar og personar, etter hushaldsstorleik/hushaldstipe. Absolutte tal og prosent. 3. november 1990	33
21. Hushald etter hushaldstipe og disponering av personbil/sortering av avfall. 3. november 1990	34
22. Familiar i privathushald etter familietype. Personar etter alder og familietype. 3. november 1990	34
23. Hovudtal for par og personar i par. 3. november 1990	35
24. Barn 0-17 år etter alder, familietype og mors/fars yrkesaktivitet i veka 27. oktober - 2. november 1990	35
25. Personar 67 år og over. Alder, talet på personar i hushaldet, hushaldstipe og indikatorar for bustadstandard. 3. november 1990	36
26. Folkemengd etter alder, kjønn og type bustadstrøk/grunnkrins. 3. november 1990	37
27. Yrkesaktive 16 år og over i året, etter næring, kjønn og type bustadstrøk/grunnkrins. 3. november 1990	38
28. Privathushald. Utvalde kjenneteikn for bustadstandard, og disponering av personbil. Bustadstrøk/grunnkrins. 3. november 1990	39

Figur 1. Yrkesaktive 16 år og over, etter næring. Prosent. 1980 og 1990



Figur 2. Hovudtal for bustadstandard og disponering av bil. Prosent. 1980 og 1990



1. Formål

Hovudformålet med Folke- og bustadteljing 1990 (FoB90) er å gi eit bilete av befolkningen og levekåra i det norske samfunnet. Moderne folketeljingar legg stor vekt på å sjå opplysningar om bustader og butilhøve, sysselsetjing og yrke, utdannings- og inntektsforhold, arbeidsreiser mv. i samanheng.

Formålet med denne publikasjonen er å gi ei omtale av kvar kommune, og av område som er mindre enn ein kommune (delområde, krinsar, tettstader).

2. Opplegg og gjennomføring

2.1. Kva statistikken omfattar

FoB90 omfattar alle personar (også utanlandske statsborgarar) som var registrerte som busette i Noreg på teljingstidspunktet 3. november 1990, i samsvar med forskriftene om føring og ordning av folke- og bustadregistra.

Bustadteljinga har med alle privatbustader der minst éin person var registrert som busett 3. november 1990.

Teljinga omfattar *ikkje* bustader der det ikkje budde folk eller der det budde nokon berre mellombels (t.d. ugifte personar som oppheldt seg utanom foreldreheimen på grunn av skolegang). Det er heller ikkje henta inn opplysningar om bustaden for dei som oppheldt seg i aldersheimar, pleieheimar, barneheimar og andre fellesinstitusjonar og får stell og tilsyn der.

Eininga *hus* er ikkje med i teljinga, men det blir gitt nokre opplysningar om det huset som bustaden ligg i.

2.2. Grunnlag for statistikken

I kommunar med færre enn 6 000 innbyggjarar fekk alle personar som var fødte i 1974 eller tidlegare, eit personskjema. Den eldste i kvar familie fekk i tillegg eit bustadskjema.

Svara på spørsmåla på desse utgjør dei fleste opplysningane i folke- og bustadteljinga. Dei andre oppgåvene kjem frå ulike statistiske og administrative register. Dei viktigaste registerkjennemerka er kjønn, alder og andre demografiske kjennemerke og utdanning.

I kommunar med 6 000 eller fleire innbyggjarar er det henta inn opplysningar på skjema berre frå eit utval av befolkningen 16 år og over. Teljingsopplegget i utvalskommunane blir omtala i hefta for dei respektive kommunane, og i det informasjonsheftet som er nemnt.

Det er laga eit eige informasjonshefte som m.a. gjer greie for bakgrunn, metode, fagleg innhald og opplegg for bearbeiding av teljinga. Heftet kan ein få ved å vende seg til SSB, Folketeljingskontoret.

2.3. Datainnsamling

Folketeljingskjema blei sende i posten direkte til kvar einskild oppgavegivar. Namn og adresse frå Det sentrale personregister (DSP) blei førde på i førehand.

Alle oppgavegivarane fekk eit personskjema med rettleiing. I tillegg fekk den eldste i kvar familie eit bustadskjema og ein svarkonvolutt.

Utfylte skjema frå alle oppgavegivarane i leilegheita/bustaden blei sende samla tilbake i svarkonvolutten. Der det budde fleire familiar i same bustad, blei det berre brukt éin svarkonvolutt og berre eitt bustadskjema blei utfylt. Innsamlingsmetoden gav derfor grunnlag for å gruppere personar til hushald (sjå nedanfor).

Personar som ikkje hadde sendt inn folketeljingskjema til rett tid, fekk tilsendt inntil to adresserte purringar.

3. Feilkjelder og uvisse resultat

Ved gjennomføring og bearbeiding av ei statistisk undersøking vil det alltid kunne oppstå feil som kan gi utslag i resultatata.

Dei fleste feila oppstår vanlegvis under oppgaveinnhentinga og kjem av urette svar eller mangelfullt utfylte skjema. Ved bearbeiding kan det oppstå feil når opplysningane blir koda, i vårt tilfelle spesielt opplysningane om næring og yrke.

SSB har ikkje kontakta oppgavegivarane dersom det vart funne feil eller manglar ved utfyllinga. Materialet har likevel gjennomgått omfattande maskinelle kontroll- og opprettingsrutinar. For kjennemerke med uoppgitt svar er det rekna ut eit mest mogleg sannsynleg svar på grunnlag av dei andre opplysningane personen har gitt og ut frå svara frå andre oppgavegivarar.

Kontroll- og opprettingsrutinane vil bli nærare omtala i publikasjonen som dokumenterer FoB90-prosjektet. Publikasjonen vil bli gitt ut sist i 1992.

SSB gjennomfører ei kvalitetsundersøking i samband med folketeljninga. Undersøkinga tek sikte på å kontrollere kvaliteten av hushaldssamansetjinga i folketeljninga. Vidare skal ein vurdere eventuelle konsekvensar for statistikken av å nytte regelverket i folkeregisterlova som grunnlag for geografisk plassering av befolkningen. Ein ventar at resultatane vil liggje føre i 1992.

4. Einingar, geografiske nivå og kjennemerke

Når ikkje anna er nemnt, gjeld opplysningane situasjonen 3. november 1990.

4.1. Einingar

Person

Teljninga omfattar alle personar som etter folkeregisteret er registrert som busett i Noreg på teljingsdagen 3. november 1990. Kven som skal reknast som busett og kvar dei skal ha adressa si, går fram av forskriftene om føring og ordning av folkeregistra.

Busette

Med busette meiner vi personar busette i privathushald. Talet på *busette i alt* vil derfor vere mindre enn talet på *personar i alt* i kommunen (folkemengd).

Barn

I tabellane 19-21 og 23-24 omfattar omgrepet *Barn* ugifte heimebuande barn under 18 år som er registrerte busette i familien til minst ein av foreldra eller andre føresette. Eldre barn som bur i heimen, er ikkje rekna som barn etter denne definisjonen.

Par (ektepar og sambuarpar)

Som *Par* blir rekna gifte par og sambuarpar.

Gifte par er ektepar som er registrerte busette i same privatbustad, aldersheim, pleieheim e.l.

Sambuarpar er personar som lever saman i ekteskapsliknande forhold utan å ha inngått formelt ekteskap.

Begge personane i eit par må vere registrerte som busette på same adressa.

Familie

Som familie reknar vi:

- ektepar og eventuelle ugifte heimebuande barn utan omsyn til alderen på barnet
- mor/far med ugifte heimebuande barn utan omsyn til alderen på barnet
- kvar enkelt person som ikkje høyrer med i gruppane over (einsleg)

Eit familienummer er eitt av kjennemerka for kvar person i Det sentrale personregister. Grupperinga til familie i teljninga er gjort med utgangspunkt i dette familienummeret.

Alle i ein familie i teljninga må vere registrerte busette på same adressa (same kommune og poststad), og dei kan berre inngå i eitt hushald. Personar, t.d. ektefellar, som etter denne regelen er plasserte på kvar sin stad, er ikkje grupperte til same familie i teljninga, sjølv om dei har likt familienummer i Det sentrale personregister.

Barn som har gått ut av familien fordi dei har fått eigne barn, har meldt flytting og/eller inngått ekteskap, blir aldri rekna til foreldra sin familie på eit seinare tidspunkt. Når t.d. eit ektepar bur saman med eit skilt barn, utgjer ektefellane og barnet kvar sin familie.

Ein familie kan aldri bestå av meir enn to generasjonar.

Ugifte sysken som bur saman i ein bustad der ingen av foreldra er busette, blir rekna som kvar sin éinpersonfamilie.

Personar med ukjend bustad eller familienummer blir rekna som einslege (éinpersonfamiliar).

I eit sambuarpar utgjer kvar sambuar sin eigen familie saman med eigne barn. Felles barn er med i familien til éin av foreldra.

Hushald

Til same hushald er rekna personar som er registrerte busette i same bustad. Slike hushald blir kalla *bustadhushald*. Eit hushald kan vere samansett av ein eller fleire familiar. Grupperinga av personar til bustadhushald er hovudsakleg gjort ut frå innsendingsmåten (felles retur) og opplysningar gitt i teljingsskjemaet. Sjølv om Det sentrale personregister ikkje gir oversikt over kven som bur saman i kvar einskild bustad, er adresseopplysingane i registeret nytta som eit supplement i arbeidet med å konstruere hushaldet.

I teljinga blir det skilt mellom privat- og felleshushald.

Grappa *Privathushald* omfattar personar som er registrerte som busette i same privatbustad. Sidan alle opplysningane om hushald i teljinga er knytt til denne typen, er talet på hushald i alt derfor lik talet på privathushald.

Til *Felleshushald* er rekna slike som er registrerte busette i aldersheimar, pleieheimar, barneheimar o.l., og som får stell og tilsyn der. Tilsette som er busette i/ved felleshushaldet, er alltid rekna som busette i privathushald. Det same gjeld militært personell som er registrerte busette i forlegningen.

Folketeljinga gir ikkje statistikk over felleshushald. Det er hovudsakleg fordi personar som oppheld seg på institusjon, men som er registrerte busette i heimen, tilhører privathushaldet dei er registrerte i. Ein statistikk på dette grunnlaget ville derfor gi eit misvisande bilete.

Bustad (leilegheit)

Ein bustad er eitt eller fleire rom som er bygde eller ombygde til heilårs privatbustad for ein eller fleire personar. Det må vere tilgjenge til rommet/romma utan at ein må gå gjennom ein annan bustad. For å gjere det enkelt blir det i tabellane brukt nemninga bustad i staden for privatbustad.

Ein bustad er t.d. rekkjehusleilegheit, leilegheit i tomannsbustad, leilegheit i leigegard, blokkleilegheit og hybelleilegheit. Einebustad er også leilegheit.

Ein hybel i privathus er ein bustad dersom han har eigen inngang. I hybelhus er kvar hybel rekna som eigen bustad, også der rom som t.d. kjøkken og bad er felles. Leilegheiter og hyblar som blir disponerte av privathushald i sjukehus, institusjonar, militærforlegningar o.l., er alltid rekna som eigen bustad.

I somme tilfelle kan ein bustad omfatte meir enn ei leilegheit. Det gjeld når personar i same familie (t.d. ugifte barn) bur i eiga leilegheit (t.d. hybelleilegheit) på same adressa som resten av familien. I slike tilfelle omfattar bustaden alle leilegheitene som familiemedlemmane brukar.

Fordi omgrepet bustadhusald blir brukt, blir talet på bustader det same som talet på privathushald i teljinga.

Det er ikkje innhenta oppgåver for bustader der ingen er registrert busett (sjå avsnitt 2.1).

Hus er ikkje eiga eining i teljinga, men bustadkjennermerka omfattar nokre opplysningar om huset som bustaden ligg i.

4.2. Geografiske nivå

Grunnkrins, delområde

Grunnkrinsane er utforma slik at dei skal vere stabile over ein rimeleg tidsperiode. Ein grunnkrins er eit samanhengande geografisk område, og har mest mogleg einsarta natur, næringsgrunnlag, kommunikasjonsforhold og busetnad. Folkemengd og areal bør ikkje variere for sterkt. Visse variasjonar i befolkningsgrunnlaget finst likevel - ein krins i spreittbygde strøk kan ha under 100 innbyggjarar, medan dei tettast utbygde byområda kan ha over 1 000.

Fordi krinsen skal vere stabil, er han ikkje knytta opp til tettstadsavgrensinga. Ein krins kan derfor innehalde både tett og spreitt busetnad.

Det er ikkje stilt krav om at grunnkrinsgrensene skal falle saman med grensene for kyrkjesokn, skole- eller valkrinsar.

Landet er delt inn i om lag 13 600 grunnkrinsar.

Grunnkrinsane er grupperte saman til *delområde* (bydelar/bygdela). I eit delområde er det vanlegvis 1 000 - 3 000 personar i spreittbygde strøk og 3 000 - 5 000 i tettbygde. I alt er det om lag 1 550 delområde i landet.

Alle adressene i landet er gitt kodar for grunnkrins og delområde. Kodane er ein del av datagrunnlaget i Det sentrale personregister. Grunnkrinsindelinga i FoB90 kan samanliknast med FoB80. I visse tilfelle (ved krinsdelingar i perioden) må samanlikninga skje med utgangspunkt i grupper av 1990-krinsar.

Kart over grunnkrinsar og delområde er med som vedlegg til heftet.

Kommune

Vi går ut i frå at kvar einskild person i teljinga har bustaden sin i den kommunen og den bustaden der vedkommande var registrert som busett i Folkeregistret 3. november 1990.

Hovudregelen er at ein person skal registrerast som busett der han eller ho tar døgnkvila si. Dei viktigaste unntaka frå denne hovudregelen gjeld:

- Ugifte personar som pga. studier, skolegang eller verneplikts-/sivilteneste oppheld seg utanom foreldra/forsørgjaren sin bustad. Dei skal vere registrerte i foreldra/forsørgjaren sin bustad.
- Gifte personar som det meste av tida må bu borte frå heimen pga. arbeid, studier, verneplikts-/sivilteneste (t.d. yrkesaktive som er vekependlarar). Dei skal vere registrerte i ektefellen sin felles bustad.
- Personar som er innlagde på sjukehus eller sette inn i fengsel, arbeidsanstalt e.l. Dei skal vere registrerte der dei var busette før dei blei innlagde/innsette.

Personar som ikkje kan knytast til ein bestemt bustad, blir rekna til gruppa *Utan fast opphaldsstad*. Dei er rekna med i den kommunen der dei sist hadde fast bustad.

Det er ikkje innhenta opplysningar om mellombels bustad. Folketeljninga gir derfor ikkje oppgåver over den eksisterande befolkningen.

Tettstad

For at ei hussamling skal reknast som tettstad, må det bu minst 200 personar der, og avstanden mellom husa må normalt ikkje overstige 50 meter. Det er tillate med avvik etter skjøn for område som ikkje skal eller kan bli busette. Dette kan t.d. vere parkar, idrettsanlegg, industriområde, eller naturlege hindringar som elvar eller dyrkbare område. Hussamlingane som naturleg hører med til tettstaden, blir tekne med i ein avstand på 400 meter frå tettstadkjernen.

Tettstadsavgrensinga er uavhengig av grunnkrinsinndelinga, og kan også gå på tvers av kommuneinndelinga.

Kart over tettstadene i kommunen er med som vedlegg til heftet.

Tal for kvar einskild tettstad er gitt i tabellane 26-28, under *Tettbygde strøk*.

4.3. Kjennemerke

4.3.1. Personkjennemerke

Alder

I fordelinga etter alder er kvar person gruppert etter alder pr. 31. desember 1990. (Alder = 1990 minus fødselsår.)

Arbeidsreiser - generelt

Arbeidsreiseopplysningane omfattar oppmøteplass, talet på arbeidsreiser, reisetid og reisemåte (sjå dette). Kjennemerka gjeld personar 16 år og over som *utførte* inntektsgivande arbeid i teljingsveka frå 27. oktober til 2. november 1990 og som hadde ein *fast* oppmøteplass. Arbeidsreiseopplysningane gjeld reisa frå heimstaden (registrert bustad) til arbeidsstaden.

Det blei lagt spesiell vekt på utforminga av arbeidsreisespørsmåla. Både i spørsmålsteksten og rettleiinga blei det forklart at *heimstaden* er den bustadadressa som vedkommande var registrert som busett på i Folkeregisteret 3. november 1990.

Arbeidsreiser - talet på

Talet på arbeidsreiser er dei gongene oppgåvegivaren reiste *frå* heimstaden *til* arbeidsstaden (éin veg) i teljingsveka. Med *Heimstad* meiner vi alltid den bustadadressa som vedkommande er registrert busett på. For personar som budde mellombels på t.d. hybel eller brakke denne veka, er reisa mellom hybelen/brakka og arbeidsstad ikkje teken med. Personar som arbeidde i heimen (t.d. bønder) er grupperte til *reiste ikkje*. Det same gjeld personar som ikkje var på heimstaden i teljingsveka.

Arbeidstid

Teljninga har opplysningar om arbeidstid både i året (12-månadersperioden), og i teljingsveka frå 27. oktober til 2. november 1990. For veka er det dessutan eit skilje mellom vanleg/avtala og faktisk arbeidstid.

Arbeidstid i året

I FoB90 er årleg arbeidstid det samla talet på heile månader som vedkommande hadde arbeid, heiltid og/eller deltid, i alle arbeidsforhold. Som heiltid er rekna samla arbeidstid på 30 timar eller meir i veka, noe som svarar til 120 timar eller meir over ein 4-vekersperiode. Fråvære er ikkje trekt frå. Summen av månader med heiltids- og deltidsarbeid kan høgst vere 12.

Arbeidstid i veka (vanleg/avtala)

Den avtala arbeidstida i veka er gitt i timeverk og viser det timetalet den yrkesaktive har avtale om. For yrkesaktive som ikkje hadde inngått avtale om ei bestemt arbeidstid, gjeld oppgåva den gjennomsnittlege arbeidstida. Det same gjeld for personar med

varierende arbeidstid eller for dei som har skiftarbeid kombinert med friperiodar. Faste førebuingar ut over ordinær arbeidstid er inkludert (lærarar). Arbeidstid i fleire arbeidsforhold skulle summerast. Betalt fråvære er ikkje trekt frå, medan tilfeldig meirarbeid (sesongvariasjonar, overtid) derimot ikkje er lagt til.

Arbeidstid i veka (utført)

Faktisk utført arbeidstid er oppgitt i timeverk. Overtid og anna ekstraarbeid er rekna med, men omgrepet omfattar ikkje fråvære på grunn av sjukdom, ferie, permisjon med lønn o.l. Personar som ikkje var på arbeid i teljingsveka, t.d. på grunn av skift- eller turnusfridagar, utførte ikkje inntektsgivande arbeid denne veka.

Bustad

Sjå *Kommune* i avsnitt 4.2.

Bustadstrøk (tettbygd - spreittbygd)

Sjå *Tettstad* i avsnitt 4.2.

Ekteskapeleg status

Det er brukt fire hovudgrupperingar etter ekteskapeleg status, nemleg ugifte, gifte, enkjer/enkjemenn og separerte/skilde. Ekteskapeleg status omtalar den formelle situasjonen, ikkje faktiske samlivsforhold (sambuarar).

Familietype

Under omtalen av eininga *familie* (avsnitt 4.1 ovanfor) er det gjort greie for kven som skal reknast til same familie. På grunnlag av kva for personar som inngår i familien og kva for ekteskapeleg status dei har, blir familiane inndelte i typar, slik:

Einsleg	einpersonfamilie.
Ektepar utan barn	familien inneheld eit ektepar, men ingen ugifte, heimebuande barn.
Ektepar med barn	familien inneheld eit ektepar, og paret sine ugifte, heimebuande barn utan omsyn til alder.
Mor/far med barn	familien inneheld mor eller far og deira ugifte, heimebuande barn utan omsyn til alderen på barnet/barna.

Familietyperen baserer seg på den formelle ekteskapelege statusen til personane i familien. I eit sambuarpar utgjer kvar einskild sambuar derfor sin eigen familie.

Heiltid/deltid

Ein person kjem i gruppa heiltidsarbeid når summen av avtala/vanleg arbeidstid i alle arbeidsforhold er 30 timar eller meir i veka (120 timar eller meir over ein 4-vekersperiode).

Næring

Yrkesaktive personar 16 år og over er grupperte etter næring ut frå opplysningar om 12-månadersperioden. Kjennemerket er knytta til det arbeidsforholdet som hadde vara lengst. Det er ikkje innhenta særskilte oppgåver om næring for teljingsveka frå 27. oktober til 2. november.

Næringsgrupperinga er gjord etter 1983-utgåva av Standard for næringsgruppering (Standardar for norsk statistikk 2). Standarden er eit fem-sifra pyramidisk system der kvart siffer viser eit grupperingsnivå.

FoB80 blei gruppert etter den førre utgåva av næringsstandarden (utgitt i 1978). Dei viktigaste endringane frå denne utgåva finn vi under Detaljhandel. Standardendringane har ingenting å seie for jamføringane med siste teljing for næring på 1-siffernivå.

Næringsgrupperinga kan etter mindre modifikasjonar på tabellnivå samanliknast med International Standard Industrial Classification of all Economic Activities (ISIC) frå 1968.

FN vedtok ein ny versjon av ISIC i 1989. Den nye versjonen vil etter kvart bli innarbeidd i næringsstandarden i dei fleste landa i Europa. Når den nye standarden blir innført i Noreg, vil folketeljingsmaterialet få næringskodar etter ISIC -89 i tillegg til dei noverande.

Oppmøteplass på arbeid

Oppmøteplassen er den staden der oppgåvegivaren møtte fram då arbeidsdagen tok til. Grupperingskriterium er kommune. Personar som møtte på ulike stader, var til sjøs e.l. har ikkje fast oppmøteplass.

Reisemåte til arbeidet

Reisemåten gjeld dei transportmidla vedkommande til vanleg brukte på arbeidsreisa (éin veg).

Reisetid til arbeidet

Reisetida er den tida det tek å kome *frå* heimstaden (registrert bustadadresse) *til* arbeidsstaden (éin veg). I reisetida er gongtid og ventetid under reisa rekna med. Det same gjeld faste gjeremål, t.d. å bringe barn

til barnehage. Tilfeldige gjeremål og forseiningar blir ikkje rekna med.

For pendlarar som budde mellombels utanom heimen (hybelen, brakka) blir reisetida rekna frå heimstaden og fram til arbeidsstaden.

Spreittbygd/tettbygd strøk

Sjå *Tettstad* i avsnitt 4.2.

Utdanning

Utdanningsopplysningane i publikasjonen er henta frå datafil over høgste utdanning blant befolkningen pr. 1. oktober 1989, såkalla omkoda utgåve (grupperinga av grunnleggjande fagutdanning - også den som blei fullført før skoleåret 1972/73 - byggjer på 9-årig grunnskole og er plassert på klassetrinn 10, nivå 3). Folketeljingsmaterialet vil bli oppdatert med utdanningsopplysningar pr. 1. oktober 1990 så snart denne årgangen ligg føre.

Opplysningane om utdanning fullført i utlandet etter 1. november 1980 er mangelfulle i data-materialet. Dette gjeld spesielt for dei som er fødte utomlands. SSB gjennomfører derfor ei eiga undersøking i 1991 om utdanning blant innvandrarane. Resultata frå undersøkinga er ikkje med i denne publikasjonen, men vil seinare gå inn i teljingsmaterialet.

Frå og med 1987 blir det i all utdanningsstatistikk frå SSB brukt seks-sifra utdanningskodar, etter Standard for utdanningsgruppering - Revidert 1989 (Standardar for norsk statistikk 7). Standarden er bygd opp som eit pyramidisk klassifikasjonssystem. Utdanninga er først ordna i grove grupper etter (samla) tid ved normal studieprogresjon. Gruppene blir kalla *utdanningsnivå*. Innanfor kvart nivå er utdanningane delte opp etter *fagfelt* og *faggrupper*. Ein del utdanningar som tidlegare var plasserte på for lågt nivå, har skifta nivå ved overgangen til revidert standard. Dei største gruppene er ingeniør- og helsefagutdanningar.

Resultata frå utdanningsstatistikken blir no presenterte etter omkoda utdanningskode (sjå ovanfor), medan folketeljinga i 1980 er basert på ein versjon av den gamle standarden som ikkje er omkoda. Derfor kan ikkje resultata frå dei to teljingane samanliknast. SSB kan lage statistikk som kan samanliknast på *grovt* nivå (grupper av utdanningsnivå) ved å dele inn FoB80 etter ny standard og kode om all grunnleggjande fagutdanning til 9 år. Slik statistikk må utførast som betalt oppdrag.

Yrke

Yrkesaktive personar 16 år og over er grupperte etter yrke ut frå opplysningar om 12-månadersperioden. Kjennemerket er knytt til det arbeidsforholdet som tok lengst tid. Det er ikkje innhenta særskilte oppgaver om yrke for teljingsveka frå 27. oktober til 2. november.

Grunnlaget for yrkesgrupperinga er Standard for yrkesgruppering i offentleg norsk statistikk (utgitt av Arbeidsdirektoratet i 1965). Standarden blir ofte omtala som NYK (Nordisk yrkesklassifisering). Til folketeljinga i 1980 blei standarden ajourført av SSB ved at nye yrkestitlar blei plasserte inn på riktig stad i systemet, ein del yrkesgrupper blei slått saman og andre blei splitta i fleire grupper. Etter 1980 har SSB halde fram med ajourføring med nye yrkesnemningar.

Yrke i folketeljinga er koda med tre av dei i alt fem sifra som standarden har.

Yrke er koda på same måten og etter same standarden både i FoB80 og FoB90, slik at det er mogleg å samanlikne yrkesstatistikken mellom dei to teljingane.

NYK og dermed teljinga kan berre til ein viss grad samanliknast med den nyaste (1988) utgåva av International Standard Classification of Occupations (ISCO). Derimot er det godt samsvar med førre ISCO (1958, revidert i 1968). Det er denne versjonen som pr. 1990 blir brukt i dei fleste europeiske landa.

Yrkesaktivitet

I FoB90 er det innhenta oppgaver om yrkesaktiviteten både for dei siste 12 månadene (3. november 1989 til 2. november 1990) og for den siste veka før teljings-tidspunktet (27. oktober - 2. november 1990).

Som yrkesaktive blir rekna personar 16 år og over som *hadde* inntektsgivande arbeid i minst 100 timar i 12-månadersperioden. Inntektsgivande arbeid er alt arbeid som blir utført mot betaling i form av lønn, inntekt av eiga verksemd, provisjon, honorar o.l. Deltidsarbeid, vikararbeid, barnepass, feriejobbar o.l. er også med. Det same gjeld sjukefråvære, ferie, permisjon med lønn o.l. Ved folketeljinga i 1980 skulle slikt fråvære ikkje reknast med. Arbeid som familiemedlemmer utan fast lønn i familiebedrift (t.d. butikk, gardsbruk) og verneplikts-/sivilteneste blir også rekna som yrkesaktivitet.

Dei som var yrkesaktive i 12-månadersperioden svarte også på om dei *hadde* inntektsgivande arbeid som varte minst 1 time i veka 27. oktober til 2. november 1990. Ved folketeljinga i 1980 måtte ein

ha utført arbeid som vara minst ein time for å bli rekna som yrkesaktiv i veka. Teljingane i 1980 og 1990 kan samanliknast fordi FoB90 også kan fordele dei yrkesaktive etter utført arbeidstid i veka.

Yrkesstatus

Yrkesaktive personar 16 år og over er grupperte etter yrkesstatus ut frå arbeidsforholdet dei oppgav for 12-månadersperioden. Det er ikkje innhenta særskilte oppgåver om yrkesstatus for teljingsuka frå 27. oktober til 2. november.

Personar (også medeigarar) som arbeidde i firma organiserte som aksjeselskap, andelslag eller andre selskapsformer med avgrensa ansvar, er alltid rekna som tilsette.

Ein person er rekna som sjølvstendig dersom vedkommande dreiv verksemd aleine for eiga rekning eller saman med andre med uavgrensa ansvar (t.d. i ansvarleg selskap).

Gruppa *Familiemedlem utan fast lønn i familiebedrift* omfattar personar som arbeidde i familieverksemd utan fast lønn, og som verken var eigar eller medeigar i verksemda. Eit familiemedlem utan fast lønn kan likevel ha lønn for arbeidet i form av kost og losji, del av overskott e.l.

Der ektefellar arbeidde i felles verksemd (t.d. gardsbruk) som ikkje var organisert som aksjeselskap e.l., er den eine ektefellen rekna som sjølvstendig og den andre som familiemedlem utan fast lønn, med mindre begge ektefellane var registrerte som eigarar av verksemda.

4.3.2. Bustadkjennemerke

Bustadkjennemerka gjeld berre for privatbustader og personar i privathushald.

Areal

Arealet av bustaden er det samla arealet av rom på 6 m² eller meir som blir brukte til bustadformål. I tillegg er også entré, gangar, trapperom, vaskerom o.l. med i arealet.

Busette pr. bustad

Busette pr. bustad er lik talet på busette i privatbustader dividert med talet på bustader i alt.

Byggjeår

Byggjeåret er det året da minst halvparten av bu-

stadene i huset var ferdig til innflytting. For hus som er ombygde, er det opprinnelege byggjeåret oppgitt.

Eige-/leigeform

Som *eigarar* er også rekna personar som har burett ved å eige ein aksje eller ein part.

Som *leige for eit avgrensa tidsrom* er rekna leigeavtaler som går til ein bestemt dato, også framleige. Bustader stilte til disposisjon gjennom arbeidsforhold for ein avgrensa tidsperiode er derimot rekna med blant *tenestebustader*.

Leige av bustaden på *Andre vilkår* gjeld t.d. ved leigekontrakt med heimel i husleigelova, munnleg leigeavtale eller kåravtale. Obligasjonsleilegheiter og trygdeleilegheiter er også tekne med her.

Etasjeplassering

Etasjeplasseringa viser i kva for ein etasje bustaden har rom til bustadformål. For bustader som går over fleire plan, er alle etasjane oppgitt.

Hustype

Ein *einebustad* ligg fritt med minst ein halv meter til andre hus. Han kan også innehalde ei hybelleilegheit, og eitt eller fleire rom kan vere i bruk som hybel.

Våningshus knytt til gardsdrift omfattar alle typar bustadhus på gardsbruket.

Eit *hus i kjede* (også *einebustad i kjede*) er bunde saman med eit anna hus ved bu, garasje/carport, svalgang e.l.

I eit *terrassehus* er leilegheitene bygde saman i ei skråning der fleire av leilegheitene har terrasse på heile eller delar av taket til leilegheita under.

Terrasseblokk er rekna som blokk og ikkje som terrassehus.

Anna bustadbygg med mindre enn tre etasjar omfattar til dømes firemannsbustad, *einebustad* med mindre enn ein halv meter mellom husa o.l.

Leilegheita ligg i eit *forretningsbygg* eller i eit *bygg for felleleshushald* dersom mindre enn halvparten av golvarealet i huset blir brukt til privatbustad.

I nokre tabellar er hus i kjede, terrassehus og anna bustadbygg med mindre enn tre etasjar slått saman og kalla *småhus*.

Kjøkkenet

Kjøkkenet er den delen av bustaden der det er installert utstyr til matlaginga. Kjøkkenet kan vere eit eige rom, men treng ikkje å vere det (opne løysingar).

Dersom fleire bustader har felles kjøkken, t.d. hyblar i eit hybelbygg, er alle bustadene rekna å vere utan kjøkken.

I storleiken på kjøkkenet er også golvplassen til benker og skap rekna med.

Kjelde til oppvarming

I FoB90 er alle kjelder til oppvarming i bustaden tekne med, medan det ved siste teljing berre var den viktigaste som blei registrert.

Plan i bustaden

Bustaden seier vi ligg på eitt plan dersom kjøkken, bad/dusj, wc og minst eitt bustadrom er i same etasje utan trapper mellom.

Tilgjenge

Som eit mål for korleis ein kan ta seg fram til bustaden, er det nytta ei inndeling etter plan i bustaden, etasjeplassering i bustaden og om huset har heis.

Rom - talet på

I talet på rom er med bustadrom på 6 m² eller meir som kan nyttast året rundt. Kjøkken, bad, wc, vaske-rom, gang o.l. er ikkje med, og heller ikkje rom som berre blir nytta til næringsverksemd.

Rom pr. bustad

er summen av alle rom dividert med talet på bustader. I FoB90 er det ikkje innhenta spesifiserte oppgåver over talet på rom i bustader med ni eller fleire rom. I oppgåvene for *rom i alt* er tala på rom i bustaden med ni eller fleire rom derfor rekna ut frå eit gjennomsnittstal. Data frå Buforholdsundersøkinga 1988 er brukt som berekningsgrunnlag.

4.3.3. Hushaldskjennemerke

Hushaldskjennemerka gjeld for privathushald og personar registrerte som busette i privathushald.

Avfallssortering (kjeldesortering)

Oppgåvene over avfallssorteringa viser eit utval avfallstypar som blir sorterte ut frå hushaldsavfallet og leverte/henta etter at dei er sorterte ut. Kvart hushald kunne krysse av for fleire typar utsortert avfall. Nokre hushald sorterer fleire typar avfall. Derfor blir summen av hushald etter avfallstype større enn talet på hushald som sorterer avfall i alt.

Bil - talet på bilar i hushaldet

Med å disponere bil meiner ein å eige/leige bil eller å ha høve til å bruke firmabil privat. Stasjonsvogn, kombinert bil eller varebil som blir brukt til privatkjøring, er også rekna med i talet på bilar.

Familiar - talet på familiar i hushaldet

Sjå *Familie* i avsnitt 4.1 og *Familietype* i avsnitt 4.3.

Hushaldstype (talet på barn i hushaldet)

I tabellane er hushalda delte inn i einperson- og fleirpersonhushald. Fleirpersonhushald er vidare delte inn i hushald med og utan barn.

Eininga *Barn* omfattar ugifte heimebuande barn under 18 år som er registrerte busette i familien til minst ein av foreldra eller andre føresette. Eldre barn som bur i heimen, er ikkje rekna inn i talet på barn i hushaldet. Hushald der alle dei heimebuande barna er 18 år eller eldre, blir derfor rekna til gruppa fleirpersonhushald utan barn.

Privat-/felleshushald

Gruppa *Privathushald* omfattar alle personar som er registrerte som busette i same privatbustad.

Personar som er registrerte som busette i aldersheimar, pleieheimar, barneheimar o.l. og som får stell og tilsyn der, høyrer til *Felleshushald*. Det er ikkje innhenta hushalds- og bustadopplysningar for desse hushalda.

5. Merknader til tabellane

Tabell 1

Tabell 1 gir samanliknbare tal tilbake til 1875 etter kommuneinndelinga i 1990.

Vernepliktige - konsekvensar for sysselsetjingstala

Oppgåver over dei vernepliktige og sivilt tenestepliktige er innhenta gjennom Forsvarets overkommando og Siviltenesteadministrasjonen. På grunn av rapporteringsrutinene har ikkje alle oppgåvene kome inn når kommunehefta blir publiserte.

Manglande oppgåver om verneplikts-/sivilteneste kan påvirke sysselsetjingstala for kommunen. For kommunen under eitt vil utslaga bli særsmå. Avviket vil bli størst for gruppa Menn 16 - 24 år.

Etter oppgåvene gitt i skjemaet, kan personane dette gjeld t.d. få for få arbeidsmånader i året, dei kan bli tildelte feil hovudnæring og -yrke, eller dei kan bli feilaktig grupperte som ikkje yrkesaktive.

Dei fullstendige oppgåvene om verneplikts- og sivilteneste vil bli innarbeidde i det endelege folketeljingsmaterialet.

Tabell 1. Folkemengd ved folketeljningane 1875-1990, etter kommunegrenser pr. 3. november 1990

År	Folke- mengd	År	Folke- mengd	År	Folke- mengd	År	Folke- mengd
1875 ...	2032	1920 ...	1800	1960 ...	1683	1980 ...	1444
1900 ...	1810	1946 ...	1759	1970 ...	1460	1990 ...	1416

K j ø l d e: Folketeljningar, materiale i SSB og Norsk samfunnsvitenskapelig datatjeneste (NSD).

Tabell 2. Folkemengd etter kjønn, ekteskapeleg status og alder. 3. november 1990

Alder	I alt	Menn					Kvinner				
		I alt	Ugifte	Gifte	Enkje- menn	Separer- te og skilde	I alt	Ugifte	Gifte	Enkjer	Separer- te og skilde
I alt	1416	700	369	287	24	20	716	301	287	99	29
0 - 4	69	39	39	-	-	-	30	30	-	-	-
5 - 9	76	44	44	-	-	-	32	32	-	-	-
10 - 14	104	43	43	-	-	-	61	61	-	-	-
15 - 19	113	60	60	-	-	-	53	53	-	-	-
20 - 24	100	54	52	2	-	-	46	42	4	-	-
25 - 29	87	44	37	6	-	1	43	29	13	-	1
30 - 34	91	41	20	20	-	1	50	8	36	1	5
35 - 39	97	54	9	41	-	4	43	6	32	-	5
40 - 44	109	51	13	35	-	3	58	8	42	-	8
45 - 49	84	50	10	36	-	4	34	3	29	-	2
50 - 54	59	25	3	21	-	1	34	1	30	1	2
55 - 59	50	29	6	21	1	1	21	2	17	1	1
60 - 64	73	38	5	27	2	4	35	1	26	7	1
65 - 69	82	36	11	22	2	1	46	9	18	16	3
70 - 74	80	34	6	24	4	-	46	5	24	17	-
75 - 79	66	28	6	20	2	-	38	2	13	23	-
80 - 84	40	17	4	8	5	-	23	2	3	17	1
85 - 89	22	7	1	3	3	-	15	5	-	10	-
90 -	14	6	-	1	5	-	8	2	-	6	-
0 - 6	96	53	53	-	-	-	43	43	-	-	-
7 - 12	108	57	57	-	-	-	51	51	-	-	-
13 - 15	70	29	29	-	-	-	41	41	-	-	-
16 - 19	88	47	47	-	-	-	41	41	-	-	-
20 - 44	484	244	131	104	-	9	240	93	127	1	19
45 - 66	293	152	28	111	3	10	141	12	108	14	7
67 -	277	118	24	72	21	1	159	20	52	84	3
16 - 24	188	101	99	2	-	-	87	83	4	-	-
25 - 39	275	139	66	67	-	6	136	43	81	1	11
40 - 66	402	203	41	146	3	13	199	20	150	14	15

Tabell 3. Hovudtal for utdanning. Personar 16-66 år etter yrkesaktivitet, arbeidstid i året, kjønn og utdanning¹.
3. november 1989 - 2. november 1990

Kjønn og høgste utdanning	I alt	Ikkje yrkesaktive	Yrkesaktive					
			I alt	Heiltid		Deltid		Både heiltid og deltid i året
				Heile året	Delar av året	Heile året	Delar av året	
I alt	865	230	635	328	110	94	64	39
Menn								
I alt	443	95	348	226	83	6	14	19
Barne- og ungdomsskolenivå,								
1-9 år i alt	118	45	73	41	24	1	5	2
Folkeskoleutdanning	38	18	20	15	5	-	-	-
9-årig ungdomsskole	30	14	16	6	9	-	1	-
Ungdomsskolenivå elles	50	13	37	20	10	1	4	2
Gymnasnivå I, 10 år, i alt								
Allment fagfelt	91	22	69	40	22	3	2	2
Industri, handverk og teknikk	11	3	8	4	3	1	-	-
Samferdsel	51	14	37	21	14	-	2	-
Helsevern	6	-	6	3	2	-	-	1
Jordbruk, skogbruk og fiske	-	-	-	-	-	-	-	-
Gymnasnivå I elles	13	3	10	5	2	2	-	1
Gymnasnivå II, 11 - 12 år, i alt	10	2	8	7	1	-	-	-
Allment fagfelt	158	13	145	102	27	1	3	12
Administrasjon og økonomi	19	4	15	7	4	-	2	2
Industri, handverk og teknikk	13	2	11	9	1	-	-	1
Samferdsel	76	4	72	55	13	-	-	4
Helsevern	2	-	2	1	-	-	-	1
Jordbruk, skogbruk og fiske	-	-	-	-	-	-	-	-
Tenesteyting og forsvar	44	3	41	27	8	1	1	4
Gymnasnivå II elles	4	-	4	3	1	-	-	-
Universitets- og høgskolenivå I,								
13 - 14 år, i alt	22	1	21	16	2	-	2	1
Undervisning	4	-	4	4	-	-	-	-
Administrasjon, økonomi, samfunnsvitenskap og jus	5	-	5	4	-	-	1	-
Naturvitenskap og teknikk	6	-	6	4	1	-	1	-
Helsevern	-	-	-	-	-	-	-	-
Universitets- og høgskolenivå I elles	7	1	6	4	1	-	-	1
Universitets- og høgskolenivå II, III og forskarnivå, over 14 år, i alt								
Undervisning	29	-	29	25	1	1	1	1
Administrasjon, økonomi, samfunnsvitenskap og jus	9	-	9	8	1	-	-	-
Naturvitenskap og teknikk	1	-	1	1	-	-	-	-
Universitets- og høgskolenivå II, III og forskarnivå elles	3	-	3	3	-	-	-	-
Uoppgitt, inga utdanning og utdanning på førskolenivå	16	-	16	13	-	1	1	1
Uoppgitt, inga utdanning og utdanning på førskolenivå	25	14	11	2	7	-	1	1
Kvinner								
I alt	422	135	287	102	27	88	50	20
Barne- og ungdomsskolenivå,								
1-9 år i alt	112	55	57	20	5	21	7	4
Folkeskoleutdanning	40	26	14	5	-	7	2	-
9-årig ungdomsskole	36	15	21	4	4	6	4	3
Ungdomsskolenivå elles	36	14	22	11	1	8	1	1
Gymnasnivå I, 10 år, i alt								
Allment fagfelt	131	38	93	28	4	37	19	5
Industri, handverk og teknikk	26	11	15	5	1	7	2	-
Samferdsel	11	4	7	1	2	3	-	1
Helsevern	-	-	-	-	-	-	-	-
Jordbruk, skogbruk og fiske	9	-	9	2	1	5	-	1
Gymnasnivå I elles	5	2	3	1	-	2	-	-
Gymnasnivå II, 11 - 12 år, i alt	80	21	59	19	-	20	17	3
Allment fagfelt	90	16	74	30	11	15	11	7
Administrasjon og økonomi	31	7	24	9	6	3	6	-
Industri, handverk og teknikk	32	7	25	12	2	6	3	2
Samferdsel	7	-	7	5	1	-	-	1
Helsevern	2	-	2	-	1	1	-	-
Jordbruk, skogbruk og fiske	3	-	3	1	-	1	-	1

¹ Høgste fullførte utdanning pr. 1. oktober 1989.

Tabell 3 (framh.). Hovudtal for utdanning. Personar 16-66 år etter yrkesaktivitet, arbeidstid i året, kjønn og utdanning¹. 3. november 1989 - 2. november 1990

Kjønn og høgste utdanning	I alt	Ikkje yrkesaktive	Yrkesaktive					
			I alt	Heiltid		Deltid		Både heiltid og deltid i året
				Heile året	Delar av året	Heile året	Delar av året	
Gymnasnivå II, 11-12 år (framh.)								
Jordbruk, skogbruk og fiske	7	-	7	1	1	3	-	2
Tenesteyting og forsvar	5	-	5	1	-	1	2	1
Gymnasnivå II elles	3	2	1	1	-	-	-	-
Universitets- og høgskolenivå I, 13 - 14 år, i alt	38	7	31	14	2	9	5	1
Undervisning	4	-	4	1	1	1	1	-
Administrasjon, økonomi, samfunnsvitenskap og jus	7	-	7	5	-	2	-	-
Naturvitenskap og teknikk	2	1	1	-	-	-	1	-
Helsevern	15	4	11	6	-	5	-	-
Universitets- og høgskolenivå I elles	10	2	8	2	1	1	3	1
Universitets- og høgskolenivå II, III og forskarnivå, over 14 år, i alt	24	1	23	9	-	4	7	3
Undervisning	19	-	19	7	-	4	5	3
Administrasjon, økonomi, samfunnsvitenskap og jus	1	-	1	1	-	-	-	-
Naturvitenskap og teknikk	-	-	-	-	-	-	-	-
Universitets- og høgskolenivå II, III og forskarnivå elles	4	1	3	1	-	-	2	-
Uoppgitt, inga utdanning og utdanning på førskolenivå	27	18	9	1	5	2	1	-

¹ Sjå note 1, førre sida.

Tabell 4. Personar 16 år og over. Hovudtal for yrkesaktivitet i året 3. november 1989 - 2. november 1990

	I alt	Ikkje yrkesaktive	Yrkesaktive			Prosent yrkesaktive		
			I alt	Menn	Kvinner	I alt	Menn	Kvinner
I alt	1142	484	658	363	295	57,6	64,7	50,8
Alder								
16-19	88	52	36	17	19	40,9	36,2	46,3
20-24	100	18	82	45	37	82,0	83,3	80,4
25-29	87	13	74	41	33	85,1	93,2	76,7
30-39	188	31	157	88	69	83,5	92,6	74,2
40-49	193	23	170	92	78	88,1	91,1	84,8
50-59	109	32	77	43	34	70,6	79,6	61,8
60-66	100	61	39	22	17	39,0	45,8	32,7
67-69	55	45	10	7	3	18,2	26,9	10,3
70-	222	209	13	8	5	5,9	8,7	3,8
Ekteskapeleg status								
Ugifte	396	153	243	147	96	61,4	63,9	57,8
Gifte	574	202	372	199	173	64,8	69,3	60,3
Før gifte	172	129	43	17	26	25,0	38,6	20,3
Familietype								
Einslege	298	186	112	69	43	37,6	51,5	26,2
Ektepar utan ugifte barn	190	125	65	34	31	34,2	35,8	32,6
Ektepar med ugifte barn	563	134	429	238	191	76,2	79,6	72,3
Mor/far med ugifte barn	91	39	52	22	30	57,1	66,7	51,7
Utdanning								
Barne- og ungdomsskolenivå	400	256	144	82	62	36,0	43,9	29,1
Gymnasnivå	560	170	390	220	170	69,6	75,1	63,7
Universitets- og høgskolenivå	126	22	104	50	54	82,5	90,9	76,1
Uoppgitt, inga utdanning eller utdanning på førskolenivå	56	36	20	11	9	35,7	42,3	30,0

Tabell 5. Hovudtal for yrkesaktive i året 3. november 1989 - 2. november 1990

	I alt	Menn			Kvinner				Prosent	
		I alt	16-24	25-66	67-	I alt	16-24	25-66		67-
I alt	658	363	62	286	15	295	56	231	8	100,0
Næring										
Jordbruk, skogbruk, fiske og fangst	107	84	20	56	8	23	4	16	3	16,3
Oljeutvinning og bergverksdrift	-	-	-	-	-	-	-	-	-	-
Industri	63	52	9	43	-	11	6	5	-	9,6
Kraft- og vassforsyning	8	8	1	7	-	-	-	-	-	1,2
Byggje- og anleggsverksemd	66	64	10	51	3	2	-	2	-	10,0
Varehandel, hotell- og restaurantverksemd	109	41	5	34	2	68	18	49	1	16,6
Transport, lagring, post og telekommunikasjonar	48	35	4	29	2	13	2	10	1	7,3
Bank- og finansieringsverksemd, forsikringsverksemd, eigedomsdrift og forretningsmessig tenesteyting	23	12	1	11	-	11	3	8	-	3,5
Offentleg, sosial og privat tenesteyting	234	67	12	55	-	167	23	141	3	35,6
Yrkesfelt										
Teknisk, vitskapeleg, humanistisk og kunstnarleg arbeid	131	47	4	43	-	84	11	72	1	19,9
Administrasjons- og forvaltningsarbeid, bedrifts- og organisasjonsleiing	21	14	-	13	1	7	-	7	-	3,2
Kontorarbeid	34	7	1	6	-	27	4	23	-	5,2
Handelsarbeid	50	14	-	12	2	36	7	28	1	7,6
Jordbruks-, skogbruks- og fiskearbeid	102	78	21	49	8	24	6	16	2	15,5
Gruve- og sprengingsarbeid m.m.	2	2	-	2	-	-	-	-	-	0,3
Transport- og kommunikasjonsarbeid	48	37	3	32	2	11	-	10	1	7,3
Industri-, byggje- og anleggsarbeid	150	140	26	112	2	10	2	8	-	22,8
Servicearbeid og militært arbeid	120	24	7	17	-	96	26	67	3	18,2
Yrkesstatus										
Tilsett	560	291	57	227	7	269	54	209	6	85,1
Sjølvtendig	82	66	2	56	8	16	1	13	2	12,5
Familiemedlem utan fast lønn	16	6	3	3	-	10	1	9	-	2,4
Arbeidstid i året¹										
Berre heiltid, i alt	447	316	53	256	7	131	25	104	2	67,9
Berre deltid, i alt	170	28	5	15	8	142	25	113	4	25,8
Både heiltid og deltid, i alt	41	19	4	15	-	22	6	14	2	6,2
Yrkesaktiv i 12 månader										
Heiltid	335	231	28	198	5	104	14	88	2	50,9
Deltid	99	10	-	6	4	89	11	77	1	15,0
Både heiltid og deltid i perioden	25	12	1	11	-	13	4	7	2	3,8
Heiltid 0-3 månader	3	1	-	1	-	2	-	1	1	0,5
Heiltid 4-6 månader	9	5	-	5	-	4	3	1	-	1,4
Heiltid 7-9 månader	9	5	1	4	-	4	1	3	-	1,4
Heiltid 10-11 månader	4	1	-	1	-	3	-	2	1	0,6
Yrkesaktiv i 6-11 månader										
Heiltid	74	58	11	45	2	16	3	13	-	11,2
Deltid	39	7	1	5	1	32	6	24	2	5,9
Både heiltid og deltid i perioden	12	4	1	3	-	8	2	6	-	1,8
Yrkesaktiv i 1-5 månader										
Heiltid	38	27	14	13	-	11	8	3	-	5,8
Deltid	32	11	4	4	3	21	8	12	1	4,9
Både heiltid og deltid i perioden	4	3	2	1	-	1	-	1	-	0,6
Avtala arbeidstid i veka										
Ikkje yrkesaktiv i veka	110	60	25	29	6	50	20	26	4	16,7
1- 9 timar	34	9	1	6	2	25	7	17	1	5,2
10-19 timar	67	9	-	7	2	58	5	50	3	10,2
20-29 timar	57	10	1	9	-	47	4	43	-	8,7
30-34 timar	40	16	1	14	1	24	2	22	-	6,1
35-39 timar	217	154	19	134	1	63	15	48	-	33,0
40 timar og over	133	105	15	87	3	28	3	25	-	20,2

¹ Heiltid er *samla* arbeidstid på 30 timar eller meir i veka (alle arbeidsforhold), noko som svarer til 120 timar eller meir over ein firevekersperiode.

Tabell 6. Yrkesaktive 16 år og over, etter alder og næring/yrkesfelt. 3. november 1989 - 2. november 1990

	I alt	Alder									Prosent av dei yrkesaktive
		16-19	20-24	25-29	30-39	40-49	50-59	60-66	67-69	70-	
I alt	658	36	82	74	157	170	77	39	10	13	100,0
Næring											
Jordbruk	71	4	6	7	15	10	12	8	2	7	10,8
Skogbruk	35	9	4	2	8	6	2	2	1	1	5,3
Fiske og fangst	1	1	-	-	-	-	-	-	-	-	0,2
Oljeutvinning og bergverksdrift	-	-	-	-	-	-	-	-	-	-	-
Industri i alt	63	2	13	6	13	13	10	6	-	-	9,6
Næringsmiddel-, drikkevare- og tobakksindustri	4	1	1	-	-	1	1	-	-	-	0,6
Tekstil-, klesvare-, ler- og lervareindustri	-	-	-	-	-	-	-	-	-	-	-
Trevareindustri	18	-	4	1	3	5	5	-	-	-	2,7
Treforedling, grafisk industri og forlag	1	-	1	-	-	-	-	-	-	-	0,2
Kjemisk industri, mineral-, olje-, kol-, gummi- og plastindustri	22	1	2	1	4	5	4	5	-	-	3,3
Keramikk- og glasindustri	2	-	1	1	-	-	-	-	-	-	0,3
Metallindustri	1	-	-	-	-	1	-	-	-	-	0,2
Verkstadindustri	15	-	4	3	6	1	-	1	-	-	2,3
Industri elles	-	-	-	-	-	-	-	-	-	-	-
Kraft- og vassforsyning	8	-	1	-	2	3	1	1	-	-	1,2
Byggje- og anleggsverksemd	66	2	8	10	14	20	8	1	2	1	10,0
Varehandel	81	5	10	14	17	21	8	3	2	1	12,3
Hotell- og restaurantdrift	28	3	5	3	5	9	1	2	-	-	4,3
Landtransport	33	-	3	2	8	16	1	1	1	1	5,0
Sjøtransport	1	-	-	1	-	-	-	-	-	-	0,2
Transport elles, lagring, post og telekommunikasjonar	14	2	1	2	1	5	2	-	1	-	2,1
Bank- og finansieringsverksemd	12	-	1	-	7	3	1	-	-	-	1,8
Forsikringsverksemd, eigedomsdrift og forretningsmessig tenesteyting	11	1	2	3	2	2	-	1	-	-	1,7
Offentleg administrasjon, forsvar, politi og rettsvesen	46	1	6	4	12	13	9	1	-	-	7,0
Renovasjon og reingjering	-	-	-	-	-	-	-	-	-	-	-
Undervisning og forskningsverksemd	60	1	7	4	16	20	8	4	-	-	9,1
Helse- og sosialtenester	110	4	13	12	33	27	12	8	1	-	16,7
Kulturell tenesteyting, underhaldning og sport	6	-	-	-	2	1	2	-	-	1	0,9
Personleg tenesteyting	12	1	2	4	2	1	-	1	-	1	1,8
Yrkesfelt											
Teknisk, vitenskapelig, humanistisk og kunstnarleg arbeid	131	3	12	13	43	38	15	6	1	-	19,9
Administrasjons- og forvaltningsarbeid, bedrifts- og organisasjonsleiing i alt	21	-	-	1	3	11	3	2	-	1	3,2
Offentleg administrasjons- og forvaltningsarbeid	12	-	-	1	2	6	2	1	-	-	1,8
Bedrifts- og organisasjonsleiing	9	-	-	-	1	5	1	1	-	1	1,4
Kontorarbeid	34	2	3	3	18	5	3	-	-	-	5,2
Handelsarbeid	50	1	6	7	10	13	7	3	2	1	7,6
Jordbruks-, skogbruks- og fiskearbeid	102	14	13	10	19	14	13	9	3	7	15,5
Gruve- og sprengingsarbeid m.m.	2	-	-	-	1	1	-	-	-	-	0,3
Transport og kommunikasjonsarbeid	48	-	3	4	11	21	5	1	2	1	7,3
Industri-, byggje- og anleggsarbeid i alt	150	4	24	25	32	37	18	8	2	-	22,8
Jern- og metallvarearbeid	25	-	8	7	6	3	-	1	-	-	3,8
Elektroarbeid	18	-	4	4	3	4	1	1	1	-	2,7
Trearbeid	45	-	4	11	8	13	9	-	-	-	6,8
Næringsmiddelarbeid	5	1	2	-	1	1	-	-	-	-	0,8
Maskin- og motordrift	11	-	2	1	3	3	2	-	-	-	1,7
Laste-, losse- og lagerarbeid	3	1	1	-	1	-	-	-	-	-	0,5
Industri-, byggje- og anleggsarbeid elles	43	2	3	2	10	13	6	6	1	-	6,5
Servicearbeid og militært arbeid	120	12	21	11	20	30	13	10	-	3	18,2

Tabell 7. Yrkesaktive 16 år og over, etter kjønn, arbeidstid i året og næring/yrkesfelt. 3. november 1989 - 2. november 1990

	I alt	Yrkesaktiv i 12 måneder			Yrkesaktiv i 6-11 måneder		Yrkesaktiv i 1-5 måneder			
		Heiltid ¹	Deltid ¹	Både heiltid og deltid i perioden	Heiltid	Deltid	Både heiltid og deltid i perioden	Heiltid	Deltid	Både heiltid og deltid i perioden
Yrkesaktive i alt	658	335	99	25	74	39	12	38	32	4
Menn i alt	363	231	10	12	58	7	4	27	11	3
Næring										
Jordbruk	48	33	5	1	5	-	-	2	2	-
Skogbruk	35	11	-	2	9	-	-	7	6	-
Fiske og fangst	1	-	-	-	-	-	-	1	-	-
Oljeutvinning og bergverksdrift	-	-	-	-	-	-	-	-	-	-
Industri i alt	52	31	1	-	13	2	1	4	-	-
Næringsmiddel-, drikkevare- og tobakksindustri	4	2	-	-	1	-	-	1	-	-
Tekstil-, klesvare-, ler- og lervareindustri	-	-	-	-	-	-	-	-	-	-
Trevareindustri	15	7	-	-	7	-	1	-	-	-
Treforedling, grafisk industri og forlag	-	-	-	-	-	-	-	-	-	-
Kjemisk industri, mineral-, olje-, kol-, gummi- og plastindustri	17	13	1	-	1	1	-	1	-	-
Keramikk- og glasindustri	2	2	-	-	-	-	-	-	-	-
Metallindustri	1	1	-	-	-	-	-	-	-	-
Verkstadindustri	13	6	-	-	4	1	-	2	-	-
Industri elles	-	-	-	-	-	-	-	-	-	-
Kraft- og vassforsyning	8	7	-	-	1	-	-	-	-	-
Byggje- og anleggsverksemd	64	36	1	1	15	1	2	6	2	-
Varehandel	37	25	-	1	5	-	-	4	-	2
Hotell- og restaurantdrift	4	2	-	-	1	-	-	1	-	-
Landtransport	31	23	2	3	2	1	-	-	-	-
Sjøtransport	1	1	-	-	-	-	-	-	-	-
Transport elles, lagring, post og telekommunikasjonar	3	2	1	-	-	-	-	-	-	-
Bank- og finansieringsverksemd	5	5	-	-	-	-	-	-	-	-
Forsikringsverksemd, eigeomsdrift og forretningsmessig tenesteyting	7	3	-	3	-	1	-	-	-	-
Offentleg administrasjon, forsvar, politi og rettsvesen	26	21	-	-	2	1	-	1	1	-
Renovasjon og reingjering	-	-	-	-	-	-	-	-	-	-
Undervisning og forskningsverksemd	25	18	-	1	3	1	-	1	-	1
Helse- og sosialtenester	10	8	-	-	2	-	-	-	-	-
Kulturell tenesteyting, underholdning og sport	2	2	-	-	-	-	-	-	-	-
Personleg tenesteyting	4	3	-	-	-	-	1	-	-	-
Yrkesfelt										
Teknisk, vitenskapelig, humanistisk og kunstnarleg arbeid	47	36	-	1	3	2	-	2	2	1
Administrasjons- og forvaltningsarbeid, bedrifts- og organisasjonsleiing i alt	14	12	1	-	-	-	-	1	-	-
Offentleg administrasjons- og forvaltningsarbeid	6	5	-	-	-	-	-	1	-	-
Bedrifts- og organisasjonsleiing	8	7	1	-	-	-	-	-	-	-
Kontorarbeid	7	6	-	1	-	-	-	-	-	-
Handelsarbeid	14	12	-	-	2	-	-	-	-	-
Jordbruks-, skogbruks- og fiskearbeid	78	40	5	4	13	-	-	11	5	-
Gruve- og sprengingsarbeid m.m.	2	2	-	-	-	-	-	-	-	-
Transport og kommunikasjonsarbeid	37	26	3	3	2	1	1	-	1	-
Industri-, byggje- og anleggsarbeid i alt	140	82	-	2	33	3	3	12	3	2
Jern- og metallvarearbeid	24	16	-	-	4	1	2	1	-	-
Elektroarbeid	18	12	-	-	6	-	-	-	-	-
Trearbeid	41	21	-	-	14	-	1	3	2	-
Næringsmiddelarbeid	5	3	-	-	1	-	-	-	-	1
Maskin- og motordrift	11	9	-	1	1	-	-	-	-	-
Laste-, losse- og lagerarbeid	3	-	-	-	-	-	-	2	-	1
Industri-, byggje- og anleggsarbeid elles	38	21	-	1	7	2	-	6	1	-
Servicearbeid og militært arbeid	24	15	1	1	5	1	-	1	-	-

¹ Heiltid er *samla* arbeidstid på 30 timar eller meir i veka (alle arbeidsforhold), noko som svarer til 120 timar eller meir over ein firevekersperiode.

Tabell 7 (framh.). Yrkesaktive 16 år og over, etter kjønn, arbeidstid i året og næring/yrkesfelt. 3. november 1989 - 2. november 1990

	I alt	Yrkesaktiv i 12 måneder			Yrkesaktiv i 6-11 måneder			Yrkesaktiv i 1-5 måneder		
		Heiltid ¹	Deltid ¹	Både heiltid og deltid i perioden	Heiltid	Deltid	Både heiltid og deltid i perioden	Heiltid	Deltid	Både heiltid og deltid i perioden
Kvinner I alt	295	104	89	13	16	32	8	11	21	1
Næring										
Jordbruk	23	10	4	2	-	3	1	1	2	-
Skogbruk	-	-	-	-	-	-	-	-	-	-
Fiske og fangst	-	-	-	-	-	-	-	-	-	-
Oljeutvinning og bergverksdrift	-	-	-	-	-	-	-	-	-	-
Industri i alt	11	3	4	-	1	2	1	-	-	-
Næringsmiddel-, drikkevare- og tobakks-industri	-	-	-	-	-	-	-	-	-	-
Tekstil-, klesvare-, lær- og lervare-industri	-	-	-	-	-	-	-	-	-	-
Trevareindustri	3	2	-	-	-	1	-	-	-	-
Treforedling, grafisk industri og forlag	1	-	-	-	1	-	-	-	-	-
Kjemisk industri, mineral-, olje-, kol-, gummi- og plastindustri	5	1	2	-	-	1	1	-	-	-
Keramikk- og glasindustri	-	-	-	-	-	-	-	-	-	-
Metallindustri	-	-	-	-	-	-	-	-	-	-
Verkstadindustri	2	-	2	-	-	-	-	-	-	-
Industri elles	-	-	-	-	-	-	-	-	-	-
Kraft- og vassforsyning	-	-	-	-	-	-	-	-	-	-
Byggje- og anleggsverksemd	2	2	-	-	-	-	-	-	-	-
Varehandel	44	15	14	4	1	6	-	3	1	-
Hotell- og restaurantdrift	24	5	3	1	5	2	-	2	6	-
Landtransport	2	1	1	-	-	-	-	-	-	-
Sjøtransport	-	-	-	-	-	-	-	-	-	-
Transport elles, lagring, post og telekommunikasjoner	11	4	4	-	-	1	1	-	1	-
Bank- og finansieringsverksemd	7	6	1	-	-	-	-	-	-	-
Forsikringsverksemd, egedomsdrift og forretningsmessig tenesteyting	4	2	1	-	-	1	-	-	-	-
Offentleg administrasjon, forsvar, politi og rettsvesen	20	10	9	-	-	1	-	-	-	-
Renovasjon og reingjering	-	-	-	-	-	-	-	-	-	-
Undervisning og forskningsverksemd	35	12	9	-	2	6	2	1	3	-
Helse- og sosialtenester	100	28	38	4	6	10	1	4	8	1
Kulturell tenesteyting, underholdning og sport	4	1	1	1	-	-	1	-	-	-
Personleg tenesteyting	8	5	-	1	1	-	1	-	-	-
Yrkesfelt										
Teknisk, vitenskapelig, humanistisk og kunstnarleg arbeid	84	28	24	3	9	10	3	2	5	-
Administrasjons- og forvaltningsarbeid, bedrifts- og organisasjonsleiing i alt	7	6	1	-	-	-	-	-	-	-
Offentleg administrasjons- og forvaltningsarbeid	6	5	1	-	-	-	-	-	-	-
Bedrifts- og organisasjonsleiing	1	1	-	-	-	-	-	-	-	-
Kontorarbeid	27	12	12	2	-	-	-	1	-	-
Handelsarbeid	36	13	11	3	1	5	-	2	1	-
Jordbruks-, skogbruks- og fiskearbeid	24	10	3	2	-	3	1	2	3	-
Gruve- og sprengingsarbeid m.m.	-	-	-	-	-	-	-	-	-	-
Transport og kommunikasjonsarbeid	11	5	5	-	-	-	-	-	1	-
Industri-, byggje- og anleggsarbeid i alt ..	10	6	1	-	-	2	1	-	-	-
Jern- og metallvarearbeid	1	1	-	-	-	-	-	-	-	-
Elektroarbeid	-	-	-	-	-	-	-	-	-	-
Trearbeid	4	3	-	-	-	1	-	-	-	-
Næringsmiddelarbeid	-	-	-	-	-	-	-	-	-	-
Maskin- og motordrift	-	-	-	-	-	-	-	-	-	-
Laste-, losse- og lagerarbeid	-	-	-	-	-	-	-	-	-	-
Industri-, byggje- og anleggsarbeid elles	5	2	1	-	-	1	1	-	-	-
Servicearbeid og militært arbeid	96	24	32	3	6	12	3	4	11	1

¹ Sjå note 1, førre sida.

Tabell 8. Hovudtal for yrkesaktive i veka 27. oktober - 2. november 1990, etter vanleg/avtala arbeidstid

	I alt	Menn					Kvinner				
		I alt	1-19 timar	20-29 timar	30-39 timar	40 timar og over	I alt	1-19 timar	20-29 timar	30-39 timar	40 timar og over
I alt	548	303	18	10	170	105	245	83	47	87	28
Alder											
16-19	16	4	-	1	2	1	12	7	-	3	2
20-24	57	33	1	-	18	14	24	5	4	14	1
25-29	64	37	3	1	17	16	27	1	5	16	5
30-39	142	80	1	4	48	27	62	23	15	20	4
40-49	153	83	5	1	45	32	70	22	17	22	9
50-59	72	39	2	3	25	9	33	14	5	9	5
60-66	31	18	2	-	13	3	13	7	1	3	2
67-69	6	5	3	-	1	1	1	1	-	-	-
70-	7	4	1	-	1	2	3	3	-	-	-
Ekteskapeleg status											
Ugifte	178	110	7	4	59	40	68	15	7	35	11
Gifte	340	182	11	6	103	62	158	60	37	45	16
Før gifte	30	11	-	-	8	3	19	8	3	7	1
Familietype											
Einslege	88	54	2	1	37	14	34	7	6	16	5
Ektepar utan ugifte barn	57	30	4	2	17	7	27	8	8	7	4
Ektepar med ugifte barn	365	201	10	6	109	76	164	62	32	54	16
Mor/far med ugifte barn	38	18	2	1	7	8	20	6	1	10	3
Utdanning											
Barne- og ungdomsskolenivå	114	61	6	1	36	18	53	23	9	16	5
Gymnasnivå	327	187	7	5	110	65	140	48	23	51	18
Universitets- og høgskolenivå	95	49	5	3	23	18	46	10	13	19	4
Uoppgitt, inga utdanning eller utdanning på førskolenivå	12	6	-	1	1	4	6	2	2	1	1
Utført arbeidstid i veka											
Var ikkje på arbeid	12	7	-	-	5	2	5	1	-	3	1
1 - 19 timar	101	19	16	-	3	-	82	71	6	5	-
20 - 29 timar	65	15	-	9	5	1	50	7	37	5	1
30 - 39 timar	229	153	2	1	145	5	76	2	4	68	2
40 timar og over	141	109	-	-	12	97	32	2	-	6	24

Tabell 9. Yrkesaktive 16 år og over i veka 27. oktober - 2. november 1990, etter kjønn, vanleg/avtala arbeidstid og næring/yrkesfelt

	I alt	Menn					Kvinner				
		I alt	1-19 timar	20-29 timar	30-39 timar	40 timar og over	I alt	1-19 timar	20-29 timar	30-39 timar	40 timar og over
I alt	548	303	18	10	170	105	245	83	47	87	28
Næring											
Jordbruk	53	35	2	2	10	21	18	4	1	6	7
Skogbruk	21	21	3	1	11	6	-	-	-	-	-
Fiske og fangst	-	-	-	-	-	-	-	-	-	-	-
Oljeutvinning og bergverksdrift	-	-	-	-	-	-	-	-	-	-	-
Industri i alt	54	46	2	1	36	7	8	4	-	3	1
Næringsmiddel-, drikkevare- og tobakksindustri	2	2	-	-	2	-	-	-	-	-	-
Tekstil-, klesvare-, ler- og lervareindustri	-	-	-	-	-	-	-	-	-	-	-
Trevareindustri	17	14	-	-	12	2	3	1	-	1	1
Treforedling, grafisk industri og forlag	-	-	-	-	-	-	-	-	-	-	-
Kjemisk industri, mineral-, olje-, kol-, gummi- og plastindustri	21	17	2	-	14	1	4	3	-	1	-
Keramikk- og glasindustri	2	2	-	-	2	-	-	-	-	-	-
Metallindustri	1	1	-	-	1	-	-	-	-	-	-
Verkstadindustri	11	10	-	1	5	4	1	-	-	1	-
Industri elles	-	-	-	-	-	-	-	-	-	-	-
Kraft- og vassforsyning	8	8	-	-	7	1	-	-	-	-	-
Byggje- og anleggsverksemd	55	53	1	-	29	23	2	-	-	2	-
Varehandel	67	29	-	-	16	13	38	13	5	11	9
Hotell- og restaurantdrift	14	3	-	1	2	-	11	2	1	4	4
Landtransport	32	30	4	1	11	14	2	1	1	-	-
Sjøtransport	1	1	-	-	-	1	-	-	-	-	-
Transport elles, lagring, post og telekommunikasjonar	13	3	-	-	3	-	10	4	1	4	1
Bank- og finansieringsverksemd	12	5	-	-	4	1	7	2	-	4	1
Forsikringsverksemd, eigedomsdrift og forretningsmessig tenesteyting	10	7	1	-	4	2	3	1	-	2	-
Offentleg administrasjon, forsvar, politi og rettsvesen	42	22	-	-	18	4	20	11	2	6	1
Renovasjon og reingjering	-	-	-	-	-	-	-	-	-	-	-
Undervisning og forskningsverksemd	55	25	4	4	11	6	30	8	12	8	2
Helse- og sosialtenester	95	9	1	-	5	3	86	32	22	32	-
Kulturell tenesteyting, underhaldning og sport	5	2	-	-	2	-	3	-	1	1	1
Personleg tenesteyting	11	4	-	-	1	3	7	1	1	4	1
Yrkesfelt											
Teknisk, vitskapeleg, humanistisk og kunstnarleg arbeid	120	46	5	6	23	12	74	23	22	26	3
Administrasjons- og forvaltningsarbeid, bedrifts- og organisasjonsleiing i alt	19	12	-	-	10	2	7	1	-	5	1
Offentleg administrasjons- og forvaltningsarbeid	11	5	-	-	4	1	6	1	-	4	1
Bedrifts- og organisasjonsleiing	8	7	-	-	6	1	1	-	-	1	-
Kontorarbeid	33	7	-	-	6	1	26	7	4	12	3
Handelsarbeid	45	13	-	-	4	9	32	12	4	9	7
Jordbruks-, skogbruks- og fiskearbeid	68	51	4	2	19	26	17	3	1	6	7
Gruve- og sprengingsarbeid m.m.	2	2	-	-	1	1	-	-	-	-	-
Transport og kommunikasjonsarbeid	45	35	4	1	13	17	10	4	2	3	1
Industri-, byggje- og anleggsarbeid i alt	125	117	3	1	80	33	8	2	-	4	2
Jern- og metallvarearbeid	21	20	-	1	12	7	1	-	-	-	1
Elektroarbeid	17	17	1	-	12	4	-	-	-	-	-
Trearbeid	37	34	1	-	26	7	3	-	-	2	1
Næringsmiddelarbeid	4	4	-	-	1	3	-	-	-	-	-
Maskin- og motordrift	8	8	-	-	4	4	-	-	-	-	-
Laste-, losse- og lagerarbeid	1	1	-	-	-	1	-	-	-	-	-
Industri-, byggje- og anleggsarbeid elles	37	33	1	-	25	7	4	2	-	2	-
Servicearbeid og militært arbeid	91	20	2	-	14	4	71	31	14	22	4

Tabell 10. Yrkesaktive 16 år og over med fast oppmøteplass på arbeid i veka 27. oktober - 2. november 1990, etter talet på arbeidsreiser, reisetid og yrkesfelt/oppmøteplass

	I alt	Reiste ikkje	Reiste 1 gong			Reiste 2-3 gonger			Reiste 4 gonger eller fleire		
			Reise- tid under 45 min	Reise- tid 45-89 min	Reise- tid 90 min og over	Reise- tid under 45 min	Reise- tid 45-89 min	Reise- tid 90 min og over	Reise- tid under 45 min	Reise- tid 45-89 min	Reise- tid 90 min og over
I alt	486	126	8	2	20	69	3	4	225	24	5
Yrkesfelt											
Teknisk, vitenskapelig, humanistisk og kunstnarleg arbeid	113	11	1	1	7	26	1	1	52	10	3
Administrasjons- og forvaltnings- arbeid, bedrifts- og organisasjons- leiing i alt	19	1	-	-	-	3	-	-	14	1	-
Offentleg administrasjons- og forvaltningsarbeid	11	-	-	-	-	2	-	-	8	1	-
Bedrifts- og organisasjons- leiing	8	1	-	-	-	1	-	-	6	-	-
Kontorarbeid	32	1	-	-	1	6	-	-	22	2	-
Handelsarbeid	43	12	-	-	-	7	1	-	22	1	-
Jordbruks-, skogbruks- og fiskearbeid	57	39	-	-	-	3	-	-	11	4	-
Gruve- og sprengingsarbeid m.m. . .	1	1	-	-	-	-	-	-	-	-	-
Transport og kommunikasjons- arbeid	40	16	1	-	1	4	-	-	16	1	1
Industri-, bygge- og anleggsarbeid i alt	103	34	1	-	10	3	1	2	48	3	1
Jern- og metallvarearbeid	19	8	-	-	1	-	-	1	9	-	-
Elektroarbeid	13	4	1	-	2	-	1	1	2	2	-
Trearbeid	30	4	-	-	2	2	-	-	20	1	1
Næringsmiddelarbeid	4	2	-	-	-	-	-	-	2	-	-
Maskin- og motordrift	4	1	-	-	1	-	-	-	2	-	-
Laste-, losse- og lagerarbeid	1	1	-	-	-	-	-	-	-	-	-
Industri-, bygge- og anleggsarbeid elles	32	14	-	-	4	1	-	-	13	-	-
Servicearbeid og militært arbeid . .	78	11	5	1	1	17	-	1	40	2	-
Oppmøteplass og kjønn											
I bustadfylket	427	94	8	2	8	67	3	1	217	23	4
Menn	219	66	2	1	4	10	1	-	118	15	2
Kvinner	208	28	6	1	4	57	2	1	99	8	2
I bustadkommunen	377	83	7	1	-	66	1	-	207	9	3
Menn	190	60	1	1	-	10	1	-	110	6	1
Kvinner	187	23	6	-	-	56	-	-	97	3	2
0833 Tokke	20	2	-	1	-	1	2	-	4	10	-
Menn	10	2	-	-	-	-	-	-	2	6	-
Kvinner	10	-	-	1	-	1	2	-	2	4	-
0829 Kviteseid	12	1	1	-	-	-	-	1	5	4	-
Menn	10	1	1	-	-	-	-	-	5	3	-
Kvinner	2	-	-	-	-	-	-	1	-	1	-
0806 Skien	6	3	-	-	3	-	-	-	-	-	-
Menn	1	-	-	-	1	-	-	-	-	-	-
Kvinner	5	3	-	-	2	-	-	-	-	-	-
0805 Porsgrunn	3	1	-	-	2	-	-	-	-	-	-
Menn	1	-	-	-	1	-	-	-	-	-	-
Kvinner	2	1	-	-	1	-	-	-	-	-	-
Andre kommunar i fylket	9	4	-	-	3	-	-	-	1	-	1
Menn	7	3	-	-	2	-	-	-	1	-	1
Kvinner	2	1	-	-	1	-	-	-	-	-	-
Utanfor fylket	33	21	-	-	12	-	-	-	-	-	-
Menn	24	15	-	-	9	-	-	-	-	-	-
Kvinner	9	6	-	-	3	-	-	-	-	-	-
0301 Oslo	6	5	-	-	1	-	-	-	-	-	-
Menn	4	4	-	-	-	-	-	-	-	-	-
Kvinner	2	1	-	-	1	-	-	-	-	-	-
0219 Bærum	3	3	-	-	-	-	-	-	-	-	-
Menn	-	-	-	-	-	-	-	-	-	-	-
Kvinner	3	3	-	-	-	-	-	-	-	-	-
0941 Bykle	3	1	-	-	2	-	-	-	-	-	-
Menn	3	1	-	-	2	-	-	-	-	-	-
Kvinner	-	-	-	-	-	-	-	-	-	-	-
0412 Ringsaker	2	2	-	-	-	-	-	-	-	-	-
Menn	1	1	-	-	-	-	-	-	-	-	-
Kvinner	1	1	-	-	-	-	-	-	-	-	-
Andre stader utanfor fylket	19	10	-	-	9	-	-	-	-	-	-
Menn	16	9	-	-	7	-	-	-	-	-	-
Kvinner	3	1	-	-	2	-	-	-	-	-	-
Uoppgitt oppmøteplass	26	11	-	-	-	2	-	3	8	1	1
Menn	20	10	-	-	-	1	-	2	5	1	1
Kvinner	6	1	-	-	-	1	-	1	3	-	-

Tabell 11. Yrkesaktive 16 år og over med fast arbeidsreise i veka 27. oktober - 2. november 1990, etter reisemåte, oppmøteplass, talet på arbeidsreiser, reisetid og etter reisemåte, kjønn og alder

Bustad	I alt	Eitt transportmiddel						To eller fleire transportmiddel		
		Bil	Buss	Tog, trikk, T-bane	Båt	Sykkel, gonge over 10 min	Anna	Kollektiv transport og/eller sykkel, gonge over 10 min	Kollektiv transport og bil	Andre kombinasjonar
I alt	360	267	-	-	-	47	23	2	1	20
Oppmøteplass, talet på arbeidsreiser og reisetid										
Oppmøteplass i bustadkommunen ..	294	211	-	-	-	43	22	-	-	18
Reiste 1 gong	8	2	-	-	-	5	1	-	-	-
Under 45 min	7	1	-	-	-	5	1	-	-	-
45 - 89 min	1	1	-	-	-	-	-	-	-	-
90 min og over	-	-	-	-	-	-	-	-	-	-
Reiste 2 - 3 gonger	67	47	-	-	-	12	4	-	-	4
Under 45 min	66	46	-	-	-	12	4	-	-	4
45 - 89 min	1	1	-	-	-	-	-	-	-	-
90 min og over	-	-	-	-	-	-	-	-	-	-
Reiste 4 gonger eller fleire	219	162	-	-	-	26	17	-	-	14
Under 45 min	207	154	-	-	-	25	17	-	-	11
45 - 89 min	9	7	-	-	-	-	-	-	-	2
90 min og over	3	1	-	-	-	1	-	-	-	1
Oppmøteplass utanfor bustad- kommunen	51	46	-	-	-	1	-	2	1	1
Reiste 1 gong	22	20	-	-	-	-	-	2	-	-
Under 45 min	1	1	-	-	-	-	-	-	-	-
45 - 89 min	1	1	-	-	-	-	-	-	-	-
90 min og over	20	18	-	-	-	-	-	2	-	-
Reiste 2 - 3 gonger	4	3	-	-	-	-	-	-	1	-
Under 45 min	1	1	-	-	-	-	-	-	-	-
45 - 89 min	2	2	-	-	-	-	-	-	-	-
90 min og over	1	-	-	-	-	-	-	-	1	-
Reiste 4 gonger eller fleire	25	23	-	-	-	1	-	-	-	1
Under 45 min	10	8	-	-	-	1	-	-	-	1
45 - 89 min	14	14	-	-	-	-	-	-	-	-
90 min og over	1	1	-	-	-	-	-	-	-	-
Uoppgitt oppmøteplass	15	10	-	-	-	3	1	-	-	1
Kjønn og alder										
Menn	172	140	-	-	-	14	11	-	-	7
16-19	1	-	-	-	-	-	-	-	-	1
20-24	16	14	-	-	-	-	2	-	-	-
25-29	22	22	-	-	-	-	-	-	-	-
30-39	49	39	-	-	-	7	2	-	-	1
40-49	51	42	-	-	-	4	3	-	-	2
50-59	21	15	-	-	-	-	4	-	-	2
60-66	9	6	-	-	-	2	-	-	-	1
67-69	3	2	-	-	-	1	-	-	-	-
70-	-	-	-	-	-	-	-	-	-	-
Kvinner	188	127	-	-	-	33	12	2	1	13
16-19	11	8	-	-	-	3	-	-	-	-
20-24	14	13	-	-	-	-	1	-	-	-
25-29	17	12	-	-	-	3	1	-	-	1
30-39	52	35	-	-	-	7	3	2	-	5
40-49	56	39	-	-	-	6	5	-	1	5
50-59	26	16	-	-	-	7	2	-	-	1
60-66	9	3	-	-	-	5	-	-	-	1
67-69	1	-	-	-	-	1	-	-	-	-
70-	2	1	-	-	-	1	-	-	-	-

Tabell 12. Bustader og busette. Hustype, talet på rom, kjøkken. 3. november 1990

Talet på rom på 6 m ² eller større (kjøkken, gang, bad o.l. er ikkje rekna med)	Bustader					Busette	
	I alt	Fritt- liggjande einebustad eller vånings- hus knytt til gardsdrift	Andre eine- og tomanns- bustader og småhus	Blokk, leigegard e.l.	Forret- nings- bygg, bygg for felles- hus- hald e.l.	I alt	Pr. bustad
I alt	558	516	29	1	12	1401	2,5
1 rom	9	5	3	-	1	17	1,9
Med kjøkken 6 m ² eller større	6	4	1	-	1	11	1,8
Med kjøkken mindre enn 6 m ²	3	1	2	-	-	6	2,0
Utan kjøkken	-	-	-	-	-	-	-
2 rom	54	46	7	-	1	76	1,4
Med kjøkken 6 m ² eller større	39	35	3	-	1	60	1,5
Med kjøkken mindre enn 6 m ²	12	9	3	-	-	13	1,1
Utan kjøkken	3	2	1	-	-	3	1,0
3 rom	94	81	10	-	3	170	1,8
4 rom	157	146	6	1	4	413	2,6
5 rom	114	112	-	-	2	303	2,7
6 rom	56	53	2	-	1	169	3,0
7 rom	31	31	-	-	-	97	3,1
8 rom	21	21	-	-	-	73	3,5
9 rom eller fleire	22	21	1	-	-	83	3,8

Tabell 13. Bustader, rom og busette, etter hustype. 3. november 1990

	I alt	Frittliggjande einebustad eller våningshus knytt til gardsdrift	Hus i kjede, rekkehøhus, terrassehus, vertikaldelt tomannsbustad	Horisontaldelt tomannsbustad eller anna bustadbygg med mindre enn 3 etasjar	Blokk, leigegard e.l.	Forretningsbygg, bygg for felleshushald e.l.
Bustader i alt	558	516	11	18	1	12
Busette i alt	1401	1324	16	34	2	25
Busette pr. bustad	2,5	2,6	1,5	1,9	2,0	2,1
Rom i alt	2523	2382	31	61	4	44
Rom pr. bustad	4,5	4,6	2,8	3,4	4,0	3,7

Tabell 14. Bustader etter eigeform og areal¹. Rom og busette, etter eigeform. 3. november 1990

	I alt	Eig bustaden			Leiger bustaden			
		I alt	Privat	Gjennom burettslag e.l.	I alt	Som teneste- bustad	For eit avgrensa tidsrom	På andre vilkår
Bustader i alt	558	426	401	25	132	13	28	91
Under 50 m ²	27	14	12	2	13	-	4	9
50 - 59 m ²	24	16	15	1	8	-	2	6
60 - 79 m ²	88	58	55	3	30	3	3	24
80 - 99 m ²	153	116	108	8	37	4	8	25
100 - 129 m ²	124	101	95	6	23	2	5	16
130 - 149 m ²	58	48	44	4	10	1	4	5
150 - 199 m ²	53	46	46	-	7	2	1	4
200 m ² eller meir	31	27	26	1	4	1	1	2
Busette i alt	1401	1125	1082	43	276	33	56	187
Busette pr. bustad	2,5	2,6	2,7	1,7	2,1	2,5	2,0	2,1
Rom i alt	2523	2030	1920	110	492	61	100	331
Rom pr. bustad	4,5	4,8	4,8	4,4	3,7	4,7	3,6	3,6

¹ Medrekna kjøkken, gang, bad o.l.

Tabell 15. Bustader etter talet på rom og talet på busette. 3. november 1990

Talet på busette	I alt	Talet på rom								
		1	2	3	4	5	6	7	8	9 eller fleire
I alt	558	9	54	94	157	114	56	31	21	22
1	187	5	42	49	38	28	10	10	3	2
2	150	1	8	25	50	38	16	6	3	3
3	63	2	2	10	21	13	7	-	4	4
4	90	1	-	9	30	20	13	5	5	7
5	48	-	1	1	16	10	8	6	4	2
6	16	-	-	-	2	5	1	3	2	3
7	3	-	1	-	-	-	-	1	-	1
8	1	-	-	-	-	-	1	-	-	-
9	-	-	-	-	-	-	-	-	-	-
10 eller fleire	-	-	-	-	-	-	-	-	-	-

Tabell 16. Bustader etter byggjeår for huset og hustype/eigeform/kjelde til oppvarming. Busette og rom, etter byggjeår for huset. 3. november 1990

	I alt	Byggjeår for huset							
		-1900	1901-1920	1921-1940	1941-1945	1946-1960	1961-1970	1971-1980	1981-1990
Bustader i alt	558	92	63	39	8	105	65	95	91
Hustype									
Frittliggjande einebustad eller våningshus knytt til gardsdrift	516	87	59	37	8	99	62	90	74
Hus i kjede, rekkjehus, terrassehus eller vertikaldelt tomannsbustad	11	-	1	-	-	1	1	3	5
Horisontaldelt tomannsbustad eller anna bustadbygg med mindre enn 3 etasjar	18	1	1	-	-	4	1	1	10
Blokk, leigegard eller anna bustadbygg med 3 etasjar eller meir	1	-	-	-	-	1	-	-	-
Forretningsbygg, pensjonat, aldersheim, militærforlegning eller anna bygg for felleshald	12	4	2	2	-	-	1	1	2
Eige-/leigeform									
Eigd i alt	426	71	48	24	7	82	49	81	64
Privat	401	66	47	23	7	74	46	78	60
Gjennom burettslag eller bustadaksjeselskap	25	5	1	1	-	8	3	3	4
Leigd i alt	132	21	15	15	1	23	16	14	27
Som tenestebustad	13	2	-	1	-	1	4	3	2
For eit avgrensa tidsrom	28	5	2	4	1	4	3	2	7
På andre vilkår	91	14	13	10	-	18	9	9	18
Kjelder til oppvarming									
Éi kjelde, i alt	158	28	18	9	4	34	17	20	28
Sentralvarme	2	-	-	-	-	-	-	1	1
Elektriske omnar, varmekablar e.l.	14	3	-	1	-	3	-	1	6
Omnar for flytande brønsel	3	1	-	-	-	-	1	-	1
Omnar for fast brønsel	139	24	18	8	4	31	16	18	20
To eller fleire kjelder, i alt	400	64	45	30	4	71	48	75	63
Elektriske omnar og omnar for fast brønsel	348	59	39	26	4	55	39	68	58
Elektriske omnar og omnar for flytande brønsel	8	1	1	-	-	4	2	-	-
Omnar for fast og flytande brønsel	6	1	-	-	-	3	-	2	-
Sentralvarme og éi eller fleire andre kjelder	7	1	-	-	-	1	-	2	3
Andre kombinasjonar	31	2	5	4	-	8	7	3	2
Busette i alt	1401	209	144	96	17	211	163	320	241
Busette pr. bustad	2,5	2,3	2,3	2,5	2,1	2,0	2,5	3,4	2,6
Rom i alt	2523	445	312	186	33	443	272	447	385
Rom pr. bustad	4,5	4,8	5,0	4,8	4,1	4,2	4,2	4,7	4,2

Tabell 17. Bustader og busette. Sanitærutstyr, storleik og tilgjenge. 3. november 1990

	I alt	Sanitærutstyr			
		Med WC		Utan WC	
		Med bad	Utan bad	Med bad	Utan bad
I alt	558	511	14	4	29
Talet på rom på 6 m² eller større					
(kjøkken, gang, bad o.l. er <i>ikkje</i> rekna med)					
1 rom	9	9	-	-	-
Med kjøkken 6 m ² eller større	6	6	-	-	-
Med kjøkken mindre enn 6 m ²	3	3	-	-	-
Utan kjøkken	-	-	-	-	-
2 rom	54	37	5	-	12
Med kjøkken 6 m ² eller større	39	28	2	-	9
Med kjøkken mindre enn 6 m ²	12	8	3	-	1
Utan kjøkken	3	1	-	-	2
3 rom	94	85	1	3	5
4 rom	157	151	2	-	4
5 rom	114	106	3	1	4
6 rom	56	53	1	-	2
7 rom	31	30	-	-	1
8 rom	21	19	2	-	-
9 rom eller fleire	22	21	-	-	1
Etasjeplassering. Heis					
Bustader med bustadrom i					
Éin etasje i alt	337	306	8	4	19
Kjellaretasje	7	5	-	-	2
Underetasje	14	13	-	1	-
1. etasje	285	261	7	3	14
2. etasje	31	27	1	-	3
3. etasje	-	-	-	-	-
4. etasje	-	-	-	-	-
I hus med heis	-	-	-	-	-
I hus utan heis	-	-	-	-	-
5. etasje eller høgare	-	-	-	-	-
I hus med heis	-	-	-	-	-
I hus utan heis	-	-	-	-	-
Bustader med bustadrom i					
fleire etasjar i alt	221	205	6	-	10
1. etasje og underetasje/kjellar	41	41	-	-	-
1. og 2. etasje	164	148	6	-	10
1. og 2. etasje og underetasje/kjellar	14	14	-	-	-
1., 2. og 3. etasje	1	1	-	-	-
Andre etasjekombinasjonar	1	1	-	-	-
Busette i alt	1401	1319	18	9	55
Busette pr. bustad	2,5	2,6	1,3	2,3	1,9
Rom i alt	2523	2347	58	14	103
Rom pr. bustad	4,5	4,6	4,1	3,5	3,6

Tabell 18. Bustader etter standarindikatorar. Busette etter alder og standardindikatorar.
3. november 1990

	Bustader	Busette									
		I alt	0-19	20-29	30-39	40-49	50-59	60-69	70-79	80-89	90-
I alt	558	1401	362	187	188	193	109	155	143	55	9
Hustype											
Frittliggjande einebustad eller våningshus knytt til gardsdrift	516	1324	355	174	174	180	102	149	130	51	9
Småhus	29	50	5	8	12	8	3	1	11	2	-
Blokk, leigegard, forretningsbygg, bygg for fælleshushald e.l.	13	27	2	5	2	5	4	5	2	2	-
Talet på rom. Kjøkken											
1 - 2 rom	63	93	8	18	10	13	3	11	14	14	2
Med kjøkken	60	90	8	17	9	12	3	11	14	14	2
Utan kjøkken	3	3	-	1	1	1	-	-	-	-	-
3 - 4 rom	251	583	140	60	82	78	44	74	78	22	5
5 rom eller fleire	244	725	214	109	96	102	62	70	51	19	2
Byggjeår											
- 1900	92	209	41	28	25	35	14	24	30	10	2
1901 - 1960	215	468	86	64	45	39	48	86	72	24	4
1961 - 1990	251	724	235	95	118	119	47	45	41	21	3
Kjelder til oppvarming											
Éi kjelde, i alt	158	386	91	51	54	49	27	48	50	13	3
Sentralvarme, elektriske omnar, varmekablar e.l.	16	28	6	3	8	6	1	2	1	1	-
Omnar for flytande brensel	3	7	2	-	2	-	-	-	2	-	1
Omnar for fast brensel	139	351	83	48	44	43	26	46	47	12	2
To eller fleire kjelder, i alt	400	1015	271	136	134	144	82	107	93	42	6
Elektriske omnar og omnar for fast brensel	348	900	248	117	126	131	70	92	78	33	5
Elektriske omnar og omnar for flytande brensel	8	8	-	1	-	-	-	3	2	2	-
Omnar for fast og flytande brensel	6	18	3	3	-	2	4	3	2	1	-
Sentralvarme og éi eller fleire andre kjelder	7	16	4	1	5	2	1	-	2	1	-
Andre kombinasjonar	31	73	16	14	3	9	7	9	9	5	1
Sanitærforhold											
Har både bad og WC	511	1319	355	175	183	181	97	141	132	46	9
Har WC, men ikkje bad	14	18	1	3	-	3	1	4	2	4	-
Har bad, men ikkje WC	4	9	-	-	1	1	1	4	2	-	-
Har verken bad eller WC	29	55	6	9	4	8	10	6	7	5	-
Etasjeplassering. Heis											
Bustader med bustadrom i éin etasje i alt	337	778	182	101	104	113	56	92	85	40	5
1. etasje, kjellaretasje eller underetasje	306	715	171	88	92	104	50	86	80	39	5
2. etasje eller høgare	31	63	11	13	12	9	6	6	5	1	-
I hus med heis	-	-	-	-	-	-	-	-	-	-	-
I hus utan heis	31	63	11	13	12	9	6	6	5	1	-
Bustader med bustadrom i fleire etasjar	221	623	180	86	84	80	53	63	58	15	4
Plan i bustaden											
Bustader med kjøkken, bad, WC og minst eitt bustadrom på eitt plan	479	1226	327	157	167	173	90	137	122	44	9
Elge-/leigeform											
Eigd i alt	426	1125	299	134	142	159	98	134	115	38	6
Privat	401	1082	296	130	137	156	90	126	108	34	5
Gjennom burettslag e.l.	25	43	3	4	5	3	8	8	7	4	1
Leigd	132	276	63	53	46	34	11	21	28	17	3
Talet på busette											
1	187	187	4	21	15	18	10	35	47	33	4
2	150	300	14	27	27	31	24	79	80	15	3
3	63	189	37	29	29	31	24	22	13	3	1
4	90	360	141	51	64	64	25	10	2	2	1
5	48	240	112	30	45	34	13	5	-	1	-
6 eller fleire	20	125	54	29	8	15	13	4	1	1	-

Tabell 19. Hushald, familiar og personar, etter hushaldstype¹. Hushald etter hushaldstype¹ og talet på familiar i hushaldet/yrkesaktivitet i hushaldet/eigeform/talet på rom i bustaden og kjøkken. 3. november 1990

	I alt	Eierson- hushald	Fleirpersonhushald utan barn			Fleirpersonhushald med barn			
			I alt	2 per- sonar	3 per- sonar eller fleire	I alt	1 barn	2 barn	3 barn eller fleire
Personar i alt	1401	187	517	274	243	697	221	304	172
Familiar i alt	626	187	249	169	80	190	73	83	34
Hushald i alt	558	187	205	137	68	166	61	72	33
Talet på familiar i hushaldet									
1 familie	492	187	162	105	57	143	49	62	32
2 familiar	64	-	42	32	10	22	12	9	1
3 familiar	2	-	1	-	1	1	-	1	-
4 familiar eller fleire	-	-	-	-	-	-	-	-	-
Yrkesaktivitet. Talet på yrkesaktive i veka									
Hushald utan yrkesaktive	236	138	78	72	6	20	12	7	1
Hushald med 1 yrkesaktiv	152	49	52	34	18	51	15	22	14
Heiltid ²	114	42	32	20	12	40	10	19	11
Deltid	38	7	20	14	6	11	5	3	3
Hushald med 2 yrkesaktive	129	-	50	31	19	79	28	33	18
Begge på heiltid	56	-	29	18	11	27	13	10	4
Ein på heiltid	61	-	16	9	7	45	12	21	12
Ingen på heiltid	12	-	5	4	1	7	3	2	2
Hushald med 3 yrkesaktive	27	-	17	-	17	10	-	10	-
Alle på heiltid	12	-	10	-	10	2	-	2	-
To på heiltid	12	-	7	-	7	5	-	5	-
Ein på heiltid	3	-	-	-	-	3	-	3	-
Ingen på heiltid	-	-	-	-	-	-	-	-	-
Hushald med 4 yrkesaktive og over	14	-	8	-	8	6	6	-	-
Eige-/leigeform									
Eigd i alt	426	120	172	114	58	134	46	59	29
Privat	401	107	162	105	57	132	45	58	29
Gjennom burettslag e.l.	25	13	10	9	1	2	1	1	-
Leigd i alt	132	67	33	23	10	32	15	13	4
Som tenestebustad	13	6	3	2	1	4	-	4	-
For eit avgrensa tidsrom	28	16	4	2	2	8	4	3	1
På andre vilkår	91	45	26	19	7	20	11	6	3
Talet på rom. Kjøkken									
1 rom	9	5	2	1	1	2	1	1	-
Med kjøkken 6 m ² eller større	6	4	-	-	-	2	1	1	-
Med kjøkken mindre enn 6 m ²	3	1	2	1	1	-	-	-	-
Utan kjøkken	-	-	-	-	-	-	-	-	-
2 rom	54	42	9	8	1	3	1	2	-
Med kjøkken 6 m ² eller større	39	28	8	7	1	3	1	2	-
Med kjøkken mindre enn 6 m ²	12	11	1	1	-	-	-	-	-
Utan kjøkken	3	3	-	-	-	-	-	-	-
3 rom	94	49	29	23	6	16	7	9	-
4 rom	157	38	67	45	22	52	13	30	9
5 rom	114	28	51	33	18	35	18	7	10
6 rom	56	10	26	16	10	20	6	8	6
7 rom	31	10	8	6	2	13	5	5	3
8 rom	21	3	6	3	3	12	6	4	2
9 rom eller fleire	22	2	7	2	5	13	4	6	3

¹ I denne tabellen er barn (ugifte heimebuande) 18 år og over haldne utanfor ved grupperinga av hushald etter type. Hushald som har barn berre i alderen 18 år og over, er derfor rekna som fleirpersonhushald utan barn. ² Heiltid er *saml* avtala/vanleg arbeidstid på 30 timar eller meir i veka (alle arbeidsforhold).

Tabell 20. Hushald, familiar og personar, etter hushaldsstorleik/hushaldstype. Absolutte tal og prosent. 3. november 1990

	Absolutte tal			Prosent		
	Personar	Familiar	Hushald	Personar	Familiar	Hushald
I alt	1401	626	558	100,0	100,0	100,0
Hushaldsstorleik						
1 person	187	187	187	13,3	29,9	33,5
2 personar	300	184	150	21,4	29,4	26,9
3 personar	189	73	63	13,5	11,7	11,3
4 personar	360	100	90	25,7	16,0	16,1
5 personar eller fleire	365	82	68	26,1	13,1	12,2
Hushaldstype						
Éinpersonhushald	187	187	187	13,3	29,9	33,5
Alder						
- 24	13	13	13	0,9	2,1	2,3
25 - 34	21	21	21	1,5	3,4	3,8
35 - 44	18	18	18	1,3	2,9	3,2
45 - 69	51	51	51	3,6	8,1	9,1
70 - 79	47	47	47	3,4	7,5	8,4
80 - 84	22	22	22	1,6	3,5	3,9
85 - 89	11	11	11	0,8	1,8	2,0
90 -	4	4	4	0,3	0,6	0,7
Fleirpersonhushald utan barn ¹	517	249	205	36,9	39,8	36,7
Alder eldste person						
- 24	-	-	-	-	-	-
25 - 34	26	20	13	1,9	3,2	2,3
35 - 44	24	15	11	1,7	2,4	2,0
45 - 69	293	121	103	20,9	19,3	18,5
70 - 79	126	63	57	9,0	10,1	10,2
80 - 84	26	15	12	1,9	2,4	2,2
85 - 89	9	7	4	0,6	1,1	0,7
90 -	13	8	5	0,9	1,3	0,9
Fleirpersonhushald med barn ¹	697	190	166	49,8	30,4	29,7
Alder yngste barn						
0 - 6	294	81	69	21,0	12,9	12,4
7 - 15	334	88	80	23,8	14,1	14,3
16 - 17	69	21	17	4,9	3,4	3,0
Talet på barn i hushaldet						
1 barn	221	73	61	15,8	11,7	10,9
2 barn	304	83	72	21,7	13,3	12,9
3 barn	142	29	28	10,1	4,6	5,0
4 barn eller fleire	30	5	5	2,1	0,8	0,9

¹ I denne tabellen er barn (ugifte heimebuande) 18 år og over haldne utanfor ved grupperinga av hushald etter type. Hushald som har barn berre i alderen 18 år og over, er derfor rekna som fleirpersonhushald utan barn.

Tabell 21. Hushald etter hushaldstype¹ og disponering av personbil/sortering av avfall. 3. november 1990

	I alt	Hushald med barn	Hushald utan barn					
			I alt	Alder eldste person				
				-24	25-44	45-69	70-79	80-
I alt	558	166	392	13	63	154	104	58
Disponering av personbil								
1 bil	265	74	191	9	37	75	57	13
2 bilar	133	76	57	1	15	31	5	5
3 bilar eller fleire	21	7	14	1	-	12	1	-
Hushaldet disponerer ikkje bil	139	9	130	2	11	36	41	40
Sortering av avfall (kjødesortering)								
Hushaldet sorterer avfall, i alt	143	58	85	-	16	39	18	12
Papir ²	19	7	12	-	1	5	4	2
Glas ²	13	8	5	-	1	2	1	1
Batteri ²	126	51	75	-	16	35	13	11
Måling, lakk, olje e.l. ²	24	13	11	-	2	7	2	-
Anna avfall ²	30	8	22	-	3	11	7	1
Hushaldet sorterer ikkje avfall	415	108	307	13	47	115	86	46

¹ I denne tabellen er barn (ugifte heimebuande) 18 år og over haldne utanfor ved grupperinga av hushald etter type. Hushald som har barn berre i alderen 18 år og over, er derfor rekna som hushald utan barn. ² Nokre hushald sorterer fleire typar avfall. Derfor blir summen av hushald etter avfallstype større enn talet på hushald som sorterer avfall i alt.

Tabell 22. Familjar i privathushald etter familietype. Personar etter alder og familietype. 3. november 1990

Alder	I alt	Einsleg	Ektepar utan ugifte barn	Ektepar med ugifte barn	Mor med barn	Far med barn
Familjar						
I alt	626	286	95	191	48	6
Personar						
I alt	1401	286	190	792	120	13
0 - 4	69	-	-	53	16	-
5 - 9	76	1	-	62	13	-
10 - 14	104	2	-	91	11	-
15 - 19	113	6	-	93	13	1
20 - 24	100	14	3	73	8	2
25 - 29	87	27	7	40	12	1
30 - 34	91	21	5	56	9	-
35 - 39	97	12	5	72	8	-
40 - 44	109	20	5	73	9	2
45 - 49	84	11	5	62	6	-
50 - 54	59	4	8	43	3	1
55 - 59	50	10	12	25	1	2
60 - 64	73	16	29	24	2	2
65 - 69	82	39	29	11	3	-
70 - 74	79	29	40	8	1	1
75 - 79	64	26	29	4	5	-
80 - 84	37	26	9	2	-	-
85 - 89	18	15	3	-	-	-
90 -	9	7	1	-	-	1

Tabell 23. Hovudtal for par og personar i par. 3. november 1990

	I alt	Gifte			Sambuande		
		I alt	Utan barn ¹	Med barn ¹	I alt	Utan barn ¹	Med barn ¹
Par							
I alt						
Talet på barn i hushaldet¹							
0						
1						
2						
3						
4						
5 og over						
Yrkesaktiviteten til paret i veka							
27. oktober - 2. november 1990							
Ingen yrkesaktiv						
Ein yrkesaktiv						
Begge yrkesaktive						
Personar							
I alt						
Alder							
0 - 19						
20 - 29						
30 - 39						
40 - 49						
50 - 59						
60 - 69						
70 -						
Høgste utdanning							
Barne- og ungdomsskolenivå						
Gymnasnivå						
Universitets- og høgskolenivå						
Uoppgitt, inga utdanning eller utdanning på førskolenivå						

Tala i denne tabellen er ikkje ferdige. Tabellen, som vil bli utarbeidd seinare, kan ein få ved å vende seg til Statistisk sentralbyrå, Folketeljingskontoret.

¹ I denne tabellen er barn (ugifte heimebuande) 18 år og over haldne utanfor ved grupperinga av hushald etter type. Par som har barn berre i alderen 18 år og over, er derfor rekna som par utan barn.

Tabell 24. Barn 0-17 år etter alder, familietype og mors/fars yrkesaktivitet i veka 27. oktober - 2. november 1990

Alder	I alt	Ektepar med barn			Mor med barn		Far med barn	
		Ingen av foreldra yrkesaktive	Ein av foreldra yrkesaktiv	Begge foreldra yrkesaktive	Mor ikkje yrkesaktiv	Mor yrkesaktiv	Far ikkje yrkesaktiv	Far yrkesaktiv
I alt ¹	306	7	96	155	27	21	-	-
0	11	1	3	3	1	3	-	-
1	18	1	4	7	4	2	-	-
2	10	-	4	4	1	1	-	-
3	14	-	5	7	1	1	-	-
4	16	-	10	4	1	1	-	-
5	12	1	3	7	-	1	-	-
6	14	-	4	6	3	1	-	-
7	10	-	3	6	1	-	-	-
8	22	1	8	9	1	3	-	-
9	17	-	5	9	3	-	-	-
10	18	-	8	8	2	-	-	-
11	25	2	6	14	2	1	-	-
12	16	-	6	7	2	1	-	-
13	18	1	3	14	-	-	-	-
14	25	-	5	17	-	3	-	-
15	25	-	11	12	1	1	-	-
16	20	-	5	9	4	2	-	-
17	15	-	3	12	-	-	-	-

¹ Barn 0-17 år i alt er ikkje det same som personar 0-17 år i alt. Sjå tekstdelen, pkt. 4.1.

Tabell 25. Personar 67 år og over. Alder, talet på personar i hushaldet, hushaldstype og indikatorar for bustadstandard. 3. november 1990

	I alt	67 - 69 år		70 - 79 år		80 - 89 år		90 år og over	
		Bur aleine	Bur med fleire	Bur aleine	Bur med fleire	Bur aleine	Bur med fleire	Bur aleine	Bur med fleire
I alt	277	20	35	47	99	33	29	4	10
I felleshushald	15	-	-	-	3	-	7	-	5
I privathushald i alt	262	20	35	47	96	33	22	4	5
Hustype									
Frittliggjande einobustad eller våningshus knytt til gardsdrift	243	20	33	40	90	30	21	4	5
Småhus	13	-	-	6	5	2	-	-	-
Blokk, leigegard, forretningsbygg, bygg for felleshushald e.l.	6	-	2	1	1	1	1	-	-
Talet på rom. Kjøkken									
1 - 2 rom	36	4	2	7	7	11	3	2	-
Med kjøkken	36	4	2	7	7	11	3	2	-
Utan kjøkken	-	-	-	-	-	-	-	-	-
3 - 4 rom	130	10	15	27	51	12	10	1	4
5 rom eller fleire	96	6	18	13	38	10	9	1	1
Byggjeår									
- 1900	50	1	7	11	19	7	3	-	2
1901 - 1960	134	14	20	20	52	14	10	4	-
1961 - 1990	78	5	8	16	25	12	9	-	3
Kjelder til oppvarming									
Éi kjelde, i alt	85	6	13	17	33	9	4	1	2
Sentralvarme, elektriske omnar, varmekablar e.l.	4	-	2	1	-	1	-	-	-
Omnar for flytande brensel	3	-	-	1	1	-	-	-	1
Omnar for fast brensel	78	6	11	15	32	8	4	1	1
To eller fleire kjelder, i alt	177	14	22	30	63	24	18	3	3
Sentralvarme og éi eller fleire andre kjelder	3	-	-	-	2	1	-	-	-
Andre kombinasjonar	174	14	22	30	61	23	18	3	3
Sanitærforhold									
Har både bad og WC	236	17	32	43	89	26	20	4	5
Har WC, men ikkje bad	10	2	2	1	1	4	-	-	-
Har bad, men ikkje WC	2	-	-	-	2	-	-	-	-
Har verken bad eller WC	14	1	1	3	4	3	2	-	-
Etasjeplassering. Heis									
Bustader med bustadrom i éin etasje i alt	166	13	23	31	54	23	17	3	2
1. etasje, kjellaretasje eller underetasje	158	12	22	30	50	23	16	3	2
2. etasje eller høgare	8	1	1	1	4	-	1	-	-
I hus med heis	-	-	-	-	-	-	-	-	-
I hus utan heis	8	1	1	1	4	-	1	-	-
Bustader med bustadrom i fleire etasjar	96	7	12	16	42	10	5	1	3
Plan i bustaden									
Bustader med kjøkken, bad, WC og minst eitt bustadrom på eitt plan	224	17	32	40	82	24	20	4	5
Eige-/leigeform									
Eigd i alt	205	17	29	33	82	23	15	2	4
Privat	191	16	28	29	79	20	14	1	4
Gjennom burettslag e.l.	14	1	1	4	3	3	1	1	-
Leigd	57	3	6	14	14	10	7	2	1

Tabell 26. Folkemengd etter alder, kjønn og type bustadstrøk/grunnkrins. 3. november 1990

	I alt	Alder										
		0-6	7-15	16-19	20-24	25-29	30-49	50-59	60-66	67-69	70-79	80-
Kommunen	1416	96	178	88	100	87	381	109	100	55	146	76
Menn	700	53	86	47	54	44	196	54	48	26	62	30
Kvinner	716	43	92	41	46	43	185	55	52	29	84	46
Type bustadstrøk og kjønn												
Tettsteder												
Tettbygde strøk	313	18	30	19	18	20	77	22	23	14	44	28
Menn	154	9	18	9	12	10	40	9	13	4	18	12
Kvinner	159	9	12	10	6	10	37	13	10	10	26	16
3141 Fyresdal	313	18	30	19	18	20	77	22	23	14	44	28
Menn	154	9	18	9	12	10	40	9	13	4	18	12
Kvinner	159	9	12	10	6	10	37	13	10	10	26	16
Spreittbygde strøk	1086	78	147	68	79	66	300	84	75	40	102	47
Menn	539	44	68	37	41	34	153	44	34	22	44	18
Kvinner	547	34	79	31	38	32	147	40	41	18	58	29
Uoppgitt	17	-	1	1	3	1	4	3	2	1	-	1
Delområde, grunnkrins og kjønn												
01 Fyresdal	1399	96	177	87	97	86	377	106	98	54	146	75
Menn	693	53	86	46	53	44	193	53	47	26	62	30
Kvinner	706	43	91	41	44	42	184	53	51	28	84	45
0101 Vik-Fardal	56	2	5	2	5	4	17	1	6	3	5	6
Menn	29	1	4	2	1	2	10	1	3	2	-	3
Kvinner	27	1	1	-	4	2	7	-	3	1	5	3
0102 Breivik/Birtedalen	83	6	15	2	7	5	21	10	7	5	4	1
Menn	39	3	6	1	4	2	9	5	4	3	1	1
Kvinner	44	3	9	1	3	3	12	5	3	2	3	-
0103 Valebjørg-Kilegrend	91	7	11	4	6	2	22	10	7	3	13	6
Menn	55	4	7	4	5	1	12	8	4	1	7	2
Kvinner	36	3	4	-	1	1	10	2	3	2	6	4
0104 Momrak	30	-	6	-	3	3	8	4	4	-	1	1
Menn	13	-	2	-	1	1	4	2	2	-	-	1
Kvinner	17	-	4	-	2	2	4	2	2	-	1	-
0105 Sørbygda	161	11	28	14	6	7	52	7	11	7	16	2
Menn	72	5	13	6	4	1	26	2	4	3	8	-
Kvinner	89	6	15	8	2	6	26	5	7	4	8	2
0106 Sentrum	495	34	55	30	29	31	140	41	32	18	50	35
Menn	239	17	29	14	16	14	72	17	19	6	21	14
Kvinner	256	17	26	16	13	17	68	24	13	12	29	21
0107 Hegglandsgrend	142	13	21	7	12	15	38	9	6	3	13	5
Menn	76	8	8	5	6	10	22	5	2	2	6	2
Kvinner	66	5	13	2	6	5	16	4	4	1	7	3
0108 Åsland-Kleivgrend	76	4	9	6	6	1	17	6	5	7	13	2
Menn	42	2	4	3	5	1	8	5	1	5	6	2
Kvinner	34	2	5	3	1	-	9	1	4	2	7	-
0109 Veum-Fjellgardane	143	10	15	14	9	6	33	11	9	5	22	9
Menn	66	6	7	7	3	4	15	5	5	3	9	2
Kvinner	77	4	8	7	6	2	18	6	4	2	13	7
0110 Hauggrend	122	9	12	8	14	12	29	7	11	3	9	8
Menn	62	7	6	4	8	8	15	3	3	1	4	3
Kvinner	60	2	6	4	6	4	14	4	8	2	5	5
Uoppgitt	17	-	1	1	3	1	4	3	2	1	-	1

Tabell 27. Yrkesaktive 16 år og over i året, etter næring, kjønn og type bustadstrøk/grunnkrins.
3. november 1990

	I alt	Jord- bruk, skog- bruk, fiske og fangst	Oljeut- vinning og berg- verks- drift	Industri	Kraft- og vass- for- syning	Byggje- og anleggs- verk- semd	Vare- handel, hotell- og restau- rant- verk- semd	Transport, lagring, post- og telekom- munika- sjonar	Bank-, finan- sierings- og forsikrings- verksemd, eigedoms- drift og forretnings- messig teneste- yting	Offent- leg, sosial og privat tenes- teyting
Kommunen	658	107	-	63	8	66	109	48	23	234
Menn	363	84	-	52	8	64	41	35	12	67
Kvinner	295	23	-	11	-	2	68	13	11	167
Type bustadstrøk og kjønn										
Tettstader										
Tettbygde strøk	141	7	-	14	-	15	28	4	4	69
Menn	75	6	-	12	-	15	14	2	2	24
Kvinner	66	1	-	2	-	-	14	2	2	45
3141 Fyresdal	141	7	-	14	-	15	28	4	4	69
Menn	75	6	-	12	-	15	14	2	2	24
Kvinner	66	1	-	2	-	-	14	2	2	45
Spreittbygde strøk	505	97	-	48	8	51	79	43	18	161
Menn	282	76	-	39	8	49	26	32	10	42
Kvinner	223	21	-	9	-	2	53	11	8	119
Uoppgitt	12	3	-	1	-	-	2	1	1	4
Delområde, grunnkrins og kjønn										
01 Fyresdal	646	104	-	62	8	66	107	47	22	230
Menn	357	82	-	51	8	64	40	34	12	66
Kvinner	289	22	-	11	-	2	67	13	10	164
0101 Vik-Fardal	26	6	-	-	-	3	4	3	1	9
Menn	16	5	-	-	-	3	2	2	-	4
Kvinner	10	1	-	-	-	-	2	1	1	5
0102 Breivik/Birtedalen	37	11	-	4	-	4	7	3	1	7
Menn	20	9	-	3	-	3	3	2	-	-
Kvinner	17	2	-	1	-	1	4	1	1	7
0103 Valebjørg-Kilegrend	33	6	-	10	-	2	5	3	-	7
Menn	23	6	-	7	-	2	3	2	-	3
Kvinner	10	-	-	3	-	-	2	1	-	4
0104 Momrak	20	3	-	1	1	1	1	1	-	12
Menn	9	1	-	1	1	1	1	1	-	3
Kvinner	11	2	-	-	-	-	-	-	-	9
0105 Sørbygda	80	9	-	7	5	7	12	7	6	27
Menn	39	7	-	5	5	6	2	6	3	5
Kvinner	41	2	-	2	-	1	10	1	3	22
0106 Sentrum	230	12	-	20	1	23	47	13	9	105
Menn	123	11	-	18	1	23	20	10	6	34
Kvinner	107	1	-	2	-	-	27	3	3	71
0107 Hegglandsgrend	70	20	-	6	1	11	7	4	1	20
Menn	42	15	-	5	1	11	2	3	-	5
Kvinner	28	5	-	1	-	-	5	1	1	15
0108 Åsland-Kleivgrend	30	10	-	-	-	2	3	6	1	8
Menn	19	8	-	-	-	2	1	4	1	3
Kvinner	11	2	-	-	-	-	2	2	-	5
0109 Veum-Fjellgardane	57	15	-	7	-	7	6	3	-	19
Menn	30	13	-	5	-	7	1	1	-	3
Kvinner	27	2	-	2	-	-	5	2	-	16
0110 Hauggrend	63	12	-	7	-	6	15	4	3	16
Menn	36	7	-	7	-	6	5	3	2	6
Kvinner	27	5	-	-	-	-	10	1	1	10
Uoppgitt	12	3	-	1	-	-	2	1	1	4

Tabell 28. Privathushald. Utvalde kjenneteikn for bustadstandard, og disponering av personbil. Bustadstrøk/grunnkrins. 3. november 1990

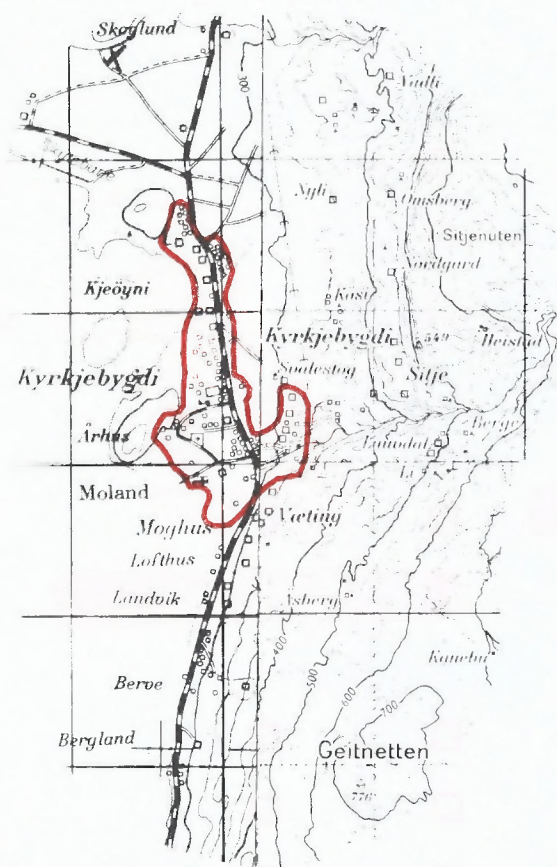
	Alle privat- hushald	Bustaden har både bad og WC	Kjøkken 6 m ² eller større	Bustaden bygd etter 1960	Hushaldet eig bustaden	Hushaldet dispo- nerer bil	Bustad- romma- er på eitt plan	Bustaden ligg i 2. et. eller høgare og huset har ikkje heis
Kommunen	558	511	528	251	426	419	479	32
Type bustadstrøk								
Tettstader								
Tettbygde strøk	130	123	119	64	86	84	115	10
3141 Fyresdal	130	123	119	64	86	84	115	10
Spreittbygde strøk	421	381	402	184	335	331	358	22
Uoppgitt	7	7	7	3	5	4	6	-
Delområde og grunnkrins								
01 Fyresdal	551	504	521	248	421	415	473	32
0101 Vik-Fardal	24	24	24	10	18	21	21	1
0102 Breivik/Birtedalen	29	24	27	8	26	23	21	-
0103 Valebjørg-Kilegrend	40	35	38	12	28	31	31	1
0104 Momrak	10	10	10	5	9	8	10	-
0105 Sørbygda	60	56	57	28	47	45	51	2
0106 Sentrum	200	188	184	113	139	146	177	17
0107 Hegglandsgrend	52	50	48	21	38	40	49	4
0108 Åsland-Kleivgrend	28	22	28	9	26	21	21	-
0109 Veum-Fjellgardane	57	46	55	16	48	39	46	4
0110 Hauggrend	51	49	50	26	42	41	46	3
Uoppgitt	7	7	7	3	5	4	6	-

0831 FYRESDAL



Kartgrunnlag M ca. 1:250 000
 Tillatelsenr. 74/91 Statens kartverk

Avgrensning av Fyresdal tettstad



Kartgrunnlag M ca. 1:50 000
Løyvenr. 74/91 Statens kartverk



FoB 90

Folke- og bustadteljing 1990 blir gjennomført av Statistisk sentralbyrå

Opgåvene er undergitt teleplikt. Dei vil berre bli nytta til å utarbeide statistikk og vil bli oppbevarte på ein trygg måte.

VIKTIG:
Bruk helst blyant eller blå/svart kulepenn

Slik: Ikkje slik:



1 Kven bur du saman med i leilegheita?
Retteleinga fortel kva vi meiner med ei leilegheit. Set fleire kryss om nødvendig.

- | | |
|---|---|
| <input checked="" type="checkbox"/> Ingen | <input checked="" type="checkbox"/> Sysken |
| <input checked="" type="checkbox"/> Ektemake | <input checked="" type="checkbox"/> Svigerforeldre, svigerinne, svoger, svigerbarn, tante, onkel, niese, nevø |
| <input checked="" type="checkbox"/> Sambuar | <input checked="" type="checkbox"/> Besteforeldre, barnebarn |
| <input checked="" type="checkbox"/> Dotter, son | <input checked="" type="checkbox"/> Andre personar |
| <input checked="" type="checkbox"/> Mor, far | |

2 Hadde du inntektsgivande arbeid i minst 100 timar i året frå 3. nov. 1989 til 2. nov. 1990?

Arbeid som ulønt familiemedlem i familiebedrift blir også rekna som inntektsgivande arbeid (t.d. butikk, gardsbruk).

- Ja Nei

! Svare du nei her, skal du ikkje fylle ut resten av denne sida.

3 Kor mange månader hadde du heiltids- og/eller deltidstarbeid i året frå 3. nov. 1989 til 2. nov. 1990?
Sjå retteleinga.

Heiltid: månader

Deltid: månader

4 Før opp namn og adresse på den arbeidsstaden (bedrifta) der du hadde inntektsgivande arbeid lengst tid i året frå 3. nov. 1989 til 2. nov. 1990.

Med bedrift meiner vi fabrikk, butikk, gardsbruk, likningskontor e.l.

Namn:

Gate/veg:

Poststad:

5 Gjer greie for verksemda på denne arbeidsstaden så nøye som du kan.

Skriv t.d. produksjon av møblar, sal av bilar, bokhandel, jordbruk, utleige av maskiner, arkitektverksemd e.l.

Verksemd:

.....

6 Kva for yrke (tittel) hadde du på denne arbeidsstaden?

Skriv t.d. heimhjelp, rørleggjar, frisør, sjukepleiar, reingjeringshjelp, kokk, platearbeidar, salskonsulent, forskulelærer e.l.

Yrke:

7 Korleis er/var du knytt til arbeidsstaden du nemnde i spørsmål 4?

- Som fast eller mellombels tilsett
- Som sjølvstendig næringsdrivande (eigar)
- Som familiemedlem utan fast lønn i familiebedrift

8 Hadde du inntektsgivande arbeid i veka 27. okt. - 2. nov. 1990?
Sjå retteleinga.

- Ja Nei

! Svare du nei her, skal du ikkje fylle ut resten av denne sida.

9 Kva er den vanlege/avtala arbeidstida di i veka?

- 1-9 timar 30-34 timar
- 10-19 timar 35-39 timar
- 20-29 timar 40 timar eller meir

10 Kor mange timar inntektsgivande arbeid utførte du i veka 27. okt. - 2. nov.?

- 1-9 timar 35-39 timar
- 10-19 timar 40 timar eller meir
- 20-29 timar Ingen, eg arbeidde ikkje denne veka
- 30-34 timar

! Arbeidde du ikkje denne veka, skal du ikkje fylle ut resten av denne sida.

11 Kvar møtte du på arbeid i veka 27. okt. - 2. nov.?
Sjå retteleinga.

Eg møtte fast på same arbeidsstaden/adressa som eg førte opp i spørsmål 4

Eg møtte fast på ein annan stad.
Skriv adressa

Kommune:

Gate/veg:

Poststad:

Eg møtte på ulike stader denne veka

! Møtte du på ulike stader denne veka, skal du ikkje fylle ut resten av denne sida.

12 Kor mange gonger reiste eller gjekk du frå heimstaden din til arbeidsstaden i veka 27. okt. - 2. nov.?

Med heimstad meiner vi adressa i namnefeltet øvst på skjemaet.

Ingen, eg bur på arbeidsstaden (arbeider heime) 1 gong

2-3 gonger

Ingen, eg var ikkje på heimstaden denne veka 4 gonger eller fleire

! Reiste du ikkje denne veka, skal du ikkje fylle ut resten av denne sida.

13 Kor lang tid brukte du til vanleg frå heimstaden til arbeidsstaden (ein veg) i veka 27. okt. - 2. nov.?

Under 15 min 45-59 min

15-29 min 60-89 min

30-44 min 90 min eller meir

14 Kva for transportmiddel brukte du til vanleg frå heimstaden til arbeidsstaden (ein veg) i veka 27. okt. - 2. nov.?
Set fleire kryss om nødvendig.

Bil Båt

Buss Brukte sykkel, gjekk i meir enn 10 min

Tog, trikk, T-bane Anna

VIKTIG:
 Bruk helst
 blyant eller
 blå/svart kulepenn



Slik: Ikkje slik:

Spørsmåla på denne sida gjeld leilegheita der oppgåvegivaren er registrert som busett 3. november 1990 i Folkeregisteret, sjå adressa i namnefeltet på den andre sida.

- 1 Har andre som bur i leilegheita fått bustadskjema? Ja Nei

Dersom det er motteke eitt bustadskjema i leilegheita, skal det fyllast ut og sendast tilbake i svarkonvolutt saman med alle personskjema.

Dersom fleire i leilegheita har fått bustadskjema, treng de berre svare på spørsmåla om bustaden (leilegheita) på eitt av dei. For kvar leilegheit skal det nyttast berre ein svarkonvolutt. Send derfor alle skjema frå dei busette i leilegheita tilbake i den same svarkonvolutt.

- 2 Kor mange rom på 6 m² eller meir er det i leilegheita? Ta ikkje med kjøkken, gang, bad o.l.

1 2 3 4 5

6 7 8 9 eller fleire

- 3 Kor stor er leilegheita målt i kvadratmeter? Ta med alle rom til bustadformål, også kjøkken, gang, bad o.l.

Under 50 m² 100-129 m²

50-59 m² 130-149 m²

60-79 m² 150-199 m²

80-99 m² 200 m² eller meir

- 4 Kor stort er kjøkkenet i leilegheita?

6 m² eller større Det er ikkje kjøkken i leilegheita

Mindre enn 6 m²

- 5 Er det bad eller dusj inne i leilegheita?

Ja Nei

- 6 Er det vassklosett inne i leilegheita?

Ja Nei

- 7 Kva slags kjelder til oppvarming er det i leilegheita?

Sentralvarme (radiatorar e.l.) Omnar for flytande brensel (olje, parafin e.l.)

Elektriske omnar, varmekablar e.l. Omnar for fast brensel (ved, koks e.l.)

- 8 Har leilegheita kjøkken, bad/dusj, wc og minst eitt bustadrom i same etasje?

Ja Nei

- 9 Kva etasje ligg leilegheita i?

Set fleire kryss dersom leilegheita har bustadrom i fleire etasjar.

Kjellaretasje Underetasje

1. 2. 3. 4. 5. eller høgare

- 10 Kva slags eige-/leigeforhold er det til leilegheita? Set berre eitt kryss.

Eg/vi eig ho gjennom eit burettslag eller bustadaksjeselskap

Eg/vi eig ho aleine eller saman med andre

Eg/vi leiger ho gjennom arbeidet (tenestebustad)

Eg/vi leiger ho for eit avgrensa tidsrom

Eg/vi leiger ho på andre vilkår

- 11 Kor mange personbilar disponerer dei som bur i leilegheita?

Ingen 1 2 3 eller fleire

- 12 Sorterer hushaldet til vanleg avfallet sitt?

Set berre kryss for avfallstypar som blir leverte/henta etter at dei er sorterte ut.

Inga særskild sortering. Praktisk vanskeleg, manglar tilbod e.l.

Papir Måling, lakk, olje e.l.

Glas Anna avfall

Batteri

- 13 Kva slags hus ligg leilegheita i? Sjå rettleinga.

Frittliggjande einebustad eller våningshus knytt til gardsdrift

Hus i kjede, rekkjehus, terrassehus eller vertikaldelt tomannsbustad

Horisontaldelt tomannsbustad eller anna bustadbygg med mindre enn 3 etasjar

Blokk, leigegard eller anna bustadbygg med 3 etasjar eller meir

Forretningsbygg, pensjonat, aldersheim, militærforlegning eller anna bygg for felleishushald

- 14 Er det heis i huset?

Ja Nei

- 15 Kor mange leilegheiter er det i huset?

1 2 3 4 5

6 7 8 9 eller fleire

- 16 Når vart huset bygd? (opphavleg byggjeår)

1900 eller før 1946 - 1960

1901 - 1920 1961 - 1970

1921 - 1940 1971 - 1980

1941 - 1945 1981 - 1990

Pris kr 50,00

Publikasjonen kjem ut i kommisjon hos Universitetsforlaget, Oslo, og er til salgs hos alle bokhandlarar.

ISBN 82-537-3254-6