

1421 AURLAND



# Folke- og bustadteljing 1990

**Aurland**

**FOLKE- OG BUSTADTELJING  
1990**

**KOMMUNEHEFTE**

**1421 AURLAND**

**STATISTISK SENTRALBYRÅ  
OSLO-KONGSVINGER 1991**

**ISBN 82-537-3158-2**

**EMNEGRUPPE**  
31 Folketellinger

**ANDRE EMNEORD**  
Arbeidstid  
Befolkning  
Boliger  
Grunnkretser  
Husholdninger  
Sysselsetting  
Yrkesaktive

## Forord

Hovudformålet med Folke- og bustadteljing 1990 er å gi eit bilete av befolkningen og levekåra i det norske samfunnet.

Eit anna viktig formål er å gi statistikk for mindre geografiske område som kommunar og delar av kommunar. For å dekkje dette formålet gir Statistisk sentralbyrå ut eit statistisk hefte for kvar kommune.

Når kommunehefta for alle kommunane i eit fylke er publiserte, vil det bli laga eit samandrag for fylket med tabellar som svarar til dei som finst i kommunehefta. Når alle kommunane i landet har fått hefta sine, vil det også bli laga eit samandrag for heile landet.

Innan utgangen av 1992 vil det vere etablert ein endeleg folketeljingsfil, og det blir utarbeidd eit hefte som dokumenterer folketeljingsprosjektet.

Resultata frå FoB90 vil i tillegg vere tilgjengelege i databasar i SSB, bl.a. Regionalstatistisk database. Det er vidare planar om ei spreing av folketeljingsdata i samband med publisering av annan statistikk frå SSB. Resultata vil ein også kunne få på maskinlesbar form. Brukarar som ønskjer meir omfattande bearbeiding av materialet vil få dette gjort i SSB mot å betale kostnadene.

Oslo/Kongsvinger, 16. oktober 1991

Svein Longva

---

Jan Furseth



## Innhold

	Side
Tabellregister .....	6
Figurdel .....	7
Tekstdel	
1. Formål .....	8
2. Opplegg og gjennomføring .....	8
2.1. Statistikkens omfang .....	8
2.2. Grunnlag for statistikken .....	8
2.3. Datainnsamling .....	8
3. Feilkilder og usikkerhet ved resultatene .....	8
4. Enheter, geografiske nivåer og kjennemerker .....	9
4.1. Enheter .....	9
4.2. Geografiske nivåer .....	10
4.3. Kjennemerker .....	11
4.3.1. Personkjennemerker .....	11
4.3.2. Boligkjennemerker .....	14
4.3.3. Husholdningskjennemerker .....	15
5. Merknader til tabellene .....	16
Tabelldel .....	17
Vedlegg	
Kart over grunnkretser	
Kart over tettsteder	
Personskjema	
Boligskjema	

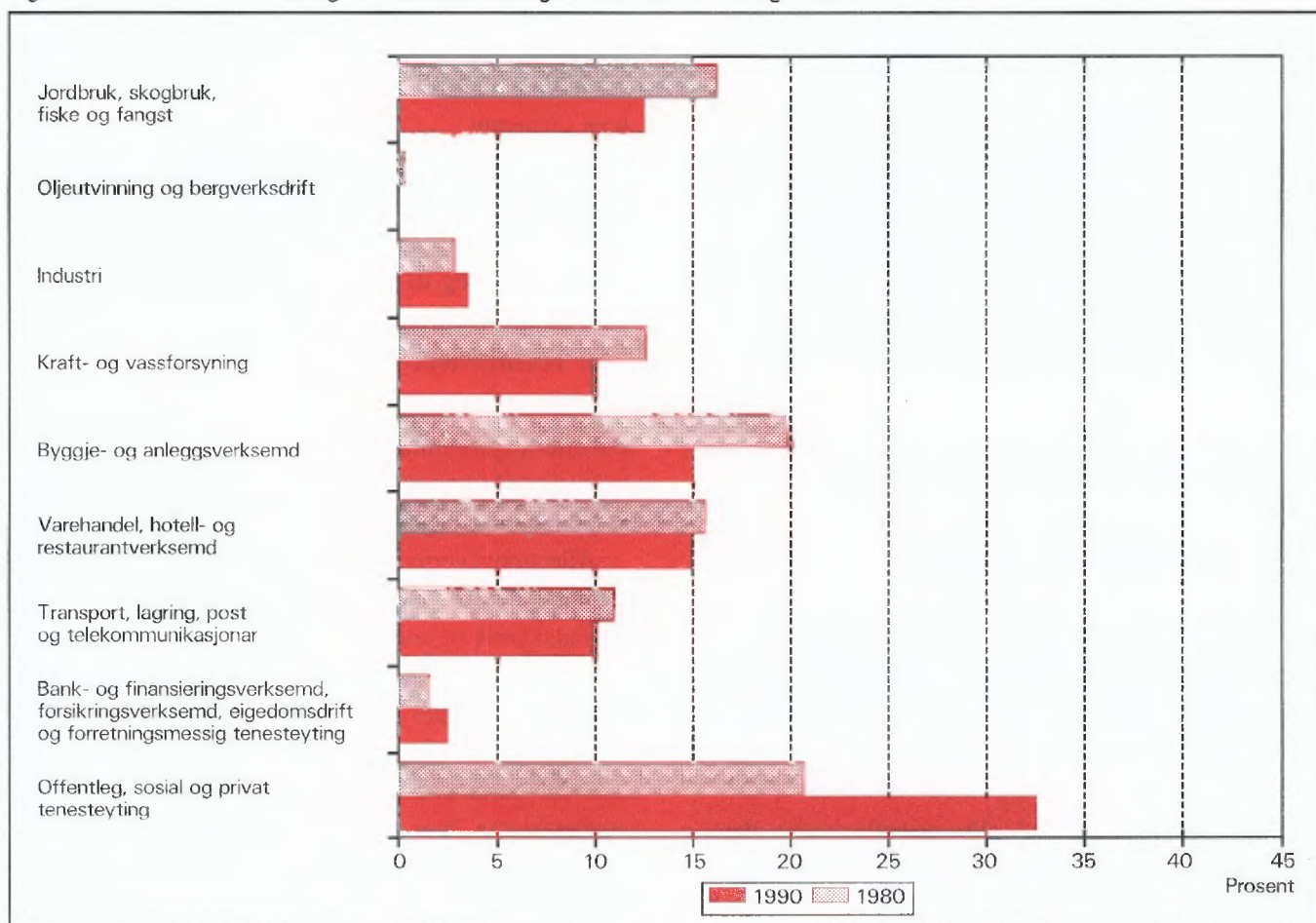
### Standardtegn i tabeller

- Null
- 0,0 Mindre enn 0,5 av den brukte enheten

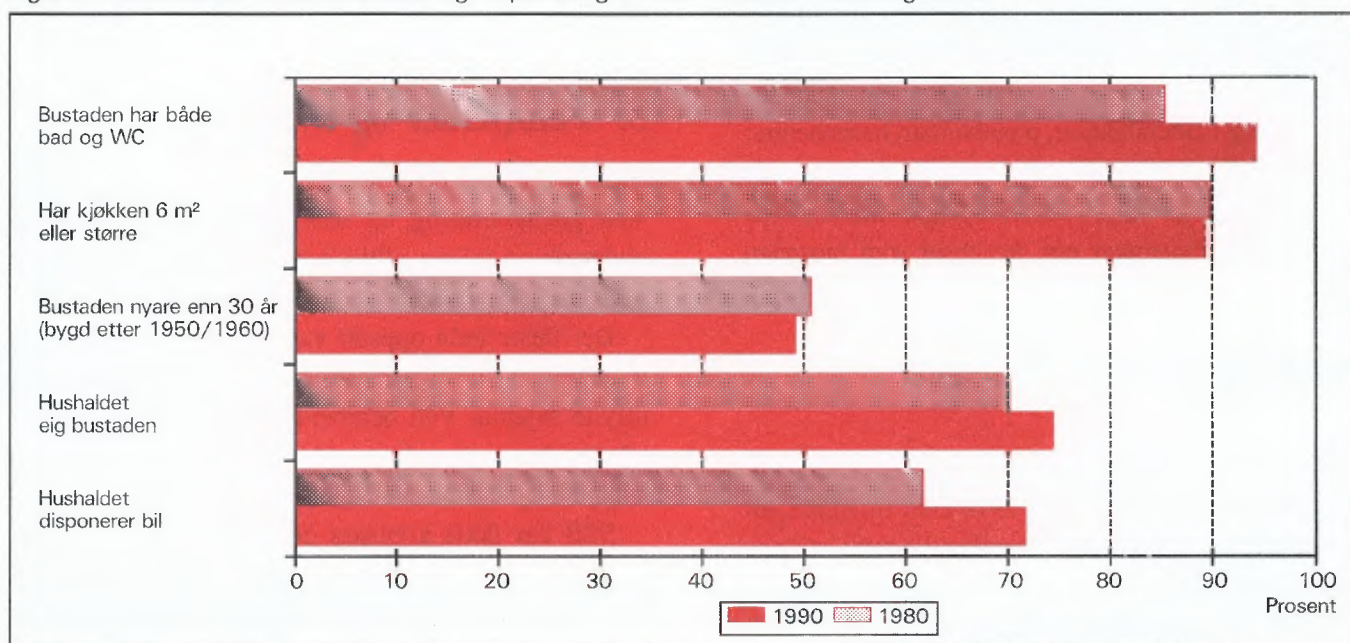
## Tabellregister

	Side
1. Folkemengd ved folketeljingane 1875 - 1990, etter kommunegrensar pr. 3. november 1990 . . . . .	17
2. Folkemengd etter kjønn, ekteskapeleg status og alder. 3. november 1990 . . . . .	17
3. Hovudtal for utdanning. Personar 16-66 år etter yrkesaktivitet, arbeidstid i året, kjønn og utdanning. 3. november 1989 - 2. november 1990 . . . . .	18
4. Personar 16 år og over. Hovudtal for yrkesaktivitet i året 3. november 1989 - 2. november 1990 .	19
5. Hovudtal for yrkesaktive i året 3. november 1989 - 2. november 1990 . . . . .	20
6. Yrkesaktive 16 år og over, etter alder og næring/yrkesfelt. 3. november 1989 - 2. november 1990 .	21
7. Yrkesaktive 16 år og over, etter kjønn, arbeidstid i året og næring/yrkesfelt. 3. november 1989 - 2. november 1990 . . . . .	22
8. Hovudtal for yrkesaktive i veka 27. oktober - 2. november 1990, etter vanleg/avtala arbeidstid . . .	24
9. Yrkesaktive 16 år og over i veka 27. oktober - 2. november 1990, etter kjønn, vanleg/avtala arbeidstid og næring/yrkesfelt . . . . .	25
10. Yrkesaktive 16 år og over med fast oppmøteplass på arbeid i veka 27. oktober - 2. november 1990, etter talet på arbeidsreiser, reisetid og yrkesfelt/oppmøteplass . . . . .	26
11. Yrkesaktive 16 år og over med fast arbeidsreise i veka 27. oktober - 2. november 1990, etter reisemåte, oppmøteplass, talet på arbeidsreiser, reisetid og etter reisemåte, kjønn og alder . . . . .	27
12. Bustader og busette. Hustype, talet på rom, kjøkken. 3. november 1990 . . . . .	28
13. Bustader, rom og busette, etter hustype. 3. november 1990 . . . . .	28
14. Bustader etter eigeform og areal. Rom og busette, etter eigeform. 3. november 1990 . . . . .	28
15. Bustader etter talet på rom og talet på busette. 3. november 1990 . . . . .	29
16. Bustader etter byggjeår for huset og hustype/eigeform/kjelde til oppvarming. Busette og rom, etter byggjeår for huset. 3. november 1990 . . . . .	29
17. Bustader og busette. Sanitærutstyr, storleik og tilgjenge. 3. november 1990 . . . . .	30
18. Bustader etter standardindikatorar. Busette etter alder og standardindikatorar. 3. november 1990 . .	31
19. Hushald, familiar og personar, etter hushaldstipe. Hushald etter hushaldstipe og talet på familiar i hushaldet/yrkesaktivitet i hushaldet/eigeform/talet på rom i bustaden og kjøkken. 3. november 1990 . . . . .	32
20. Hushald, familiar og personar, etter hushaldsstorleik/hushaldstipe. Absolutte tal og prosent. 3. november 1990 . . . . .	33
21. Hushald etter hushaldstipe og disponering av personbil/sortering av avfall. 3. november 1990 . . . . .	34
22. Familiar i privathushald etter familietype. Personar etter alder og familietype. 3. november 1990 . . . . .	34
23. Hovudtal for par og personar i par. 3. november 1990 . . . . .	35
24. Barn 0-17 år etter alder, familietype og mors/fars yrkesaktivitet i veka 27. oktober - 2. november 1990 . . . . .	35
25. Personar 67 år og over. Alder, talet på personar i hushaldet, hushaldstipe og indikatorar for bustadstandard. 3. november 1990 . . . . .	36
26. Folkemengd etter alder, kjønn og type bustadstrøk/grunnkrins. 3. november 1990 . . . . .	37
27. Yrkesaktive 16 år og over i året, etter næring, kjønn og type bustadstrøk/grunnkrins. 3. november 1990 . . . . .	38
28. Privathushald. Utvalde kjenneteikn for bustadstandard, og disponering av personbil. Bustadstrøk/grunnkrins. 3. november 1990 . . . . .	39

Figur 1. Yrkesaktive 16 år og over, etter næring. Prosent. 1980 og 1990



Figur 2. Hovudtal for bustadstandard og disponering av bil. Prosent. 1980 og 1990





# 1. Formål

Hovudformålet med Folke- og bustadteljing 1990 (FoB90) er å gi eit bilete av befolkningen og levekåra i det norske samfunnet. Moderne folketeljningar legg stor vekt på å sjå opplysningar om bustader og butilhøve, sysselsetjing og yrke, utdannings- og inntektsforhold, arbeidsreiser mv. i samanheng.

Formålet med denne publikasjonen er å gi ei omtale av kvar kommune, og av område som er mindre enn ein kommune (delområde, krinsar, tettstader).

## 2. Opplegg og gjennomføring

### 2.1. Kva statistikken omfattar

FoB90 omfattar alle personar (også utanlandske statsborgarar) som var registrerte som busette i Noreg på teljingstidspunktet 3. november 1990, i samsvar med forskriftene om føring og ordning av folke-registra.

Bustadteljinga har med alle privatbustader der minst éin person var registrert som busett 3. november 1990.

Teljninga omfattar *ikkje* bustader der det ikkje budde folk eller der det budde nokon berre mellombels (t.d. ugifte personar som oppheldt seg utanom foreldreheimen på grunn av skolegang). Det er heller ikkje henta inn opplysningar om bustaden for dei som oppheldt seg i aldersheimar, pleieheimar, barneheimar og andre fellesinstitusjonar og får stell og tilsyn der.

Eininga *hus* er ikkje med i teljinga, men det blir gitt nokre opplysningar om det huset som bustaden ligg i.

### 2.2. Grunnlag for statistikken

I kommunar med færre enn 6 000 innbyggjarar fekk alle personar som var fødde i 1974 eller tidlegare, eit personskjema. Den eldste i kvar familie fekk i tillegg eit bustadskjema.

Svara på spørsmåla på desse utgjer dei fleste opplysningane i folke- og bustadteljinga. Dei andre oppgåvene kjem frå ulike statistiske og administrative register. Dei viktigaste registerkjennemerka er kjønn, alder og andre demografiske kjennemerke og utdanning.

I kommunar med 6 000 eller fleire innbyggjarar er det henta inn opplysningar på skjema berre frå eit utval av befolkningen 16 år og over. Teljingsopp- legget i utvalskommunane blir omtala i hefta for dei respektive kommunane, og i det informasjonsheftet som er nemnt.

Det er laga eit eige informasjonshefte som m.a. gjer greie for bakgrunn, metode, fagleg innhald og opplegg for bearbeiding av teljinga. Heftet kan ein få ved å vende seg til SSB, Folketeljingskontoret.

### 2.3. Datainnsamling

Folketeljingsskjema blei sende i posten direkte til kvar einskild oppgavegivar. Namn og adresse frå Det sentrale personregister (DSP) blei førde på i førehand.

Alle oppgavegivarane fekk eit personskjema med rettleiing. I tillegg fekk den eldste i kvar familie eit bustadskjema og ein svarkonvolutt.

Utfylte skjema frå alle oppgavegivarane i leileg- heita/bustaden blei sende samla tilbake i svarkonvo- lutt. Der det budde fleire familiar i same bustad, blei det berre brukt éin svarkonvolutt og berre eitt bustadskjema blei utfylt. Innsamlingsmetoden gav derfor grunnlag for å gruppere personar til hushald (sjå nedanfor).

Personar som ikkje hadde sendt inn folketeljings- skjema til rett tid, fekk tilsendt inntil to adresserte purringar.

## 3. Feilkjelder og uvisse resultat

Ved gjennomføring og bearbeiding av ei statistisk undersøking vil det alltid kunne oppstå feil som kan gi utslag i resultatata.

Dei fleste feila oppstår vanlegvis under oppgave- innhentinga og kjem av urette svar eller mangelfullt utfylte skjema. Ved bearbeiding kan det oppstå feil når opplysningane blir koda, i vårt tilfelle spesielt opplysningane om næring og yrke.

SSB har ikkje kontakta oppgavegivarane dersom det vart funne feil eller manglar ved utfyllinga. Materialet har likevel gjennomgått omfattande maski- nelle kontroll- og opprettingsrutinar. For kjennemer- ke med uoppsett svar er det rekna ut eit mest mogleg sannsynleg svar på grunnlag av dei andre opplys- ningane personen har gitt og ut frå svara frå andre oppgavegivarar.

Kontroll- og opprettingsrutinane vil bli nærare omtala i publikasjonen som dokumenterer FoB90-prosjektet. Publikasjonen vil bli gitt ut sist i 1992.

SSB gjennomfører ei kvalitetsundersøking i samband med folketeljinga. Undersøkinga tek sikte på å kontrollere kvaliteten av hushaldssamansetjinga i folketeljinga. Vidare skal ein vurdere eventuelle konsekvensar for statistikken av å nytte regelverket i folkeregisterlova som grunnlag for geografisk plassering av befolkningen. Ein ventar at resultatata vil liggje føre i 1992.

## 4. Einingar, geografiske nivå og kjennemerke

Når ikkje anna er nemnt, gjeld opplysningane situasjonen 3. november 1990.

### 4.1. Einingar

#### Person

Teljinga omfattar alle personar som etter folkeregisteret er registrert som busett i Noreg på teljingsdagen 3. november 1990. Kven som skal reknast som busett og kvar dei skal ha adressa si, går fram av forskriftene om føring og ordning av folkeregistra.

#### Busette

Med busette meiner vi personar busette i privathushald. Talet på *busette i alt* vil derfor vere mindre enn talet på *personar i alt* i kommunen (folkemengd).

#### Barn

I tabellane 19-21 og 23-24 omfattar omgrepet *Barn* ugifte heimebuande barn under 18 år som er registrerte busette i familien til minst ein av foreldra eller andre føresette. Eldre barn som bur i heimen, er ikkje rekna som barn etter denne definisjonen.

#### Par (ektepar og sambuarpar)

Som *Par* blir rekna gifte par og sambuarpar.

Gifte par er ektepar som er registrerte busette i same privatbustad, aldersheim, pleieheim e.l.

Sambuarpar er personar som lever saman i ekteskapsliknande forhold utan å ha inngått formelt ekteskap.

Begge personane i eit par må vere registrerte som busette på same adressa.

## Familie

Som familie reknar vi:

- ektepar og eventuelle ugifte heimebuande barn utan omsyn til alderen på barnet
- mor/far med ugifte heimebuande barn utan omsyn til alderen på barnet
- kvar enkelt person som ikkje hører med i gruppene over (einsleg)

Eit familienummer er eitt av kjennemerka for kvar person i Det sentrale personregister. Grupperinga til familie i teljinga er gjort med utgangspunkt i dette familienummeret.

Alle i ein familie i teljinga må vere registrerte busette på same adressa (same kommune og poststad), og dei kan berre inngå i eitt hushald. Personar, t.d. ektefellar, som etter denne regelen er plasserte på kvar sin stad, er ikkje grupperte til same familie i teljinga, sjølv om dei har likt familienummer i Det sentrale personregister.

Barn som har gått ut av familien fordi dei har fått eigne barn, har meldt flytting og/eller inngått ekteskap, blir aldri rekna til foreldra sin familie på eit seinare tidspunkt. Når t.d. eit ektepar bur saman med eit skilt barn, utgjer ektefellane og barnet kvar sin familie.

Ein familie kan aldri bestå av meir enn to generasjonar.

Ugifte sysken som bur saman i ein bustad der ingen av foreldra er busette, blir rekna som kvar sin éinpersonfamilie.

Personar med ukjend bustad eller familienummer blir rekna som einslege (éinpersonfamiliar).

I eit sambuarpar utgjer kvar sambuar sin eigen familie saman med eigne barn. Felles barn er med i familien til éin av foreldra.

#### Hushald

Til same hushald er rekna personar som er registrerte busette i same bustad. Slike hushald blir kalla *bustadhushald*. Eit hushald kan vere samansett av ein eller fleire familiar. Grupperinga av personar til bustadhushald er hovudsakleg gjort ut frå innsendingsmåten (felles retur) og opplysningar gitt i teljingsskjemaet. Sjølv om Det sentrale personregister ikkje gir oversikt over kven som bur saman i kvar einskild bustad, er adresseopplysningane i registeret nytta som eit supplement i arbeidet med å konstruere hushaldet.

I teljinga blir det skilt mellom privat- og felleshushald.

Gruppen *Privathushald* omfattar personar som er registrerte som busette i same privatbustad. Sidan alle opplysningane om hushald i teljinga er knytt til denne typen, er talet på hushald i alt derfor lik talet på privathushald.

Til *Felleshushald* er rekna slike som er registrerte busette i aldersheimar, pleieheimar, barneheimar o.l., og som får stell og tilsyn der. Tilsette som er busette i/ved felleshushaldet, er alltid rekna som busette i privathushald. Det same gjeld militært personell som er registrerte busette i forlegningen.

Folketeljinga gir ikkje statistikk over felleshushald. Det er hovudsakleg fordi personar som oppheld seg på institusjon, men som er registrerte busette i heimen, tilhører privathushaldet dei er registrerte i. Ein statistikk på dette grunnlaget ville derfor gi eit misvisande bilete.

### **Bustad (leilegheit)**

Ein bustad er eitt eller fleire rom som er bygde eller ombygde til heilårs privatbustad for ein eller fleire personar. Det må vere tilgjenge til rommet/romma utan at ein må gå gjennom ein annan bustad. For å gjere det enkelt blir det i tabellane brukt nemninga bustad i staden for privatbustad.

Ein bustad er t.d. rekkjehusleilegheit, leilegheit i tomannsbustad, leilegheit i leigegard, blokkleilegheit og hybelleilegheit. Einebustad er også leilegheit.

Ein hybel i privathus er ein bustad dersom han har eigen inngang. I hybelhus er kvar hybel rekna som eigen bustad, også der rom som t.d. kjøkken og bad er felles. Leilegheiter og hyblar som blir disponerte av privathushald i sjukehus, institusjonar, militærforlegningar o.l., er alltid rekna som eigen bustad.

I somme tilfelle kan ein bustad omfatte meir enn ei leilegheit. Det gjeld når personar i same familie (t.d. ugifte barn) bur i eiga leilegheit (t.d. hybelleilegheit) på same adressa som resten av familien. I slike tilfelle omfattar bustaden alle leilegheitene som familiemedlemmane brukar.

Fordi omgrepet bustadhushald blir brukt, blir talet på bustader det same som talet på privathushald i teljinga.

Det er ikkje innhenta oppgåver for bustader der ingen er registrert busett (sjå avsnitt 2.1).

Hus er ikkje eiga eining i teljinga, men bustadkjennemerka omfattar nokre opplysningar om huset som bustaden ligg i.

## **4.2. Geografiske nivå**

### **Grunnkrens, delområde**

Grunnkrensane er utforma slik at dei skal vere stabile over ein rimeleg tidsperiode. Ein grunnkrens er eit samanhengande geografisk område, og har mest mogleg einsarta natur, næringsgrunnlag, kommunikasjonsforhold og busetnad. Folkemengd og areal bør ikkje variere for sterkt. Visse variasjonar i befolkningsgrunnlaget finst likevel - ein krens i spreittbygde strøk kan ha under 100 innbyggjarar, medan dei tettast utbygde byområda kan ha over 1 000.

Fordi kringen skal vere stabil, er han ikkje knytta opp til tettstadsavgrensinga. Ein krens kan derfor innehalde både tett og spreitt busetnad.

Det er ikkje stilt krav om at grunnkrensgrensene skal falle saman med grensene for kyrkjesokn, skole- eller valkrinsar.

Landet er delt inn i om lag 13 600 grunnkrinsar.

Grunnkrensane er grupperte saman til *delområde* (bydelar/bygdelag). I eit delområde er det vanlegvis 1 000 - 3 000 personar i spreittbygde strøk og 3 000 - 5 000 i tettbygde. I alt er det om lag 1 550 delområde i landet.

Alle adressene i landet er gitt kodar for grunnkrins og delområde. Kodane er ein del av datagrunnlaget i Det sentrale personregister. Grunnkrinsinndelinga i FoB90 kan samanliknast med FoB80. I visse tilfelle (ved krinsdelingar i perioden) må samanlikninga skje med utgangspunkt i grupper av 1990-krinsar.

Kart over grunnkrinsar og delområde er med som vedlegg til heftet.

### **Kommune**

Vi går ut i frå at kvar einskild person i teljinga har bustaden sin i den kommunen og den bustaden der vedkommande var registrert som busett i Folkeregistret 3. november 1990.

Hovudregelen er at ein person skal registrerast som busett der han eller ho tar døgnavila si. Dei viktigaste unntaka frå denne hovudregelen gjeld:

- Ugifte personar som pga. studier, skolegang eller verneplikts-/sivilteneste oppheld seg utanom foreldra/forsørgjaren sin bustad. Dei skal vere registrerte i foreldra/forsørgjaren sin bustad.
- Gifte personar som det meste av tida må bu borte frå heimen pga. arbeid, studier, verneplikts-/sivilteneste (t.d. yrkesaktive som er vekependlarar). Dei skal vere registrerte i ektefellen sin felles bustad.
- Personar som er innlagde på sjukehus eller sette inn i fengsel, arbeidsanstalt e.l. Dei skal vere registrerte der dei var busette før dei blei innlagde/innsette.

Personar som ikkje kan knytast til ein bestemt bustad, blir rekna til gruppa *Utan fast opphaldsstad*. Dei er rekna med i den kommunen der dei sist hadde fast bustad.

Det er ikkje innhenta opplysningar om mellombels bustad. Folketeljninga gir derfor ikkje oppgåver over den eksisterande befolkningen.

#### Tettstad

For at ei hussamling skal reknast som tettstad, må det bu minst 200 personar der, og avstanden mellom husa må normalt ikkje overstige 50 meter. Det er tillate med avvik etter skjøn for område som ikkje skal eller kan bli busette. Dette kan t.d. vere parkar, idrettsanlegg, industriområde, eller naturlege hindringar som elvar eller dyrkbare område. Hussamlingane som naturleg høyrer med til tettstaden, blir tekne med i ein avstand på 400 meter frå tettstadkjernen.

Tettstadsavgrensinga er uavhengig av grunnkrinsinndelinga, og kan også gå på tvers av kommuneinndelinga.

Kart over tettstadene i kommunen er med som vedlegg til heftet.

Tal for kvar einskild tettstad er gitt i tabellane 26-28, under *Tettbygde strøk*.

### 4.3. Kjennermerke

#### 4.3.1. Personkjennermerke

##### Alder

I fordelinga etter alder er kvar person gruppert etter alder pr. 31. desember 1990. (Alder = 1990 minus fødselsår.)

#### Arbeidsreiser - generelt

Arbeidsreiseopplysningane omfattar oppmøteplass, talet på arbeidsreiser, reisetid og reisemåte (sjå dette). Kjennermerka gjeld personar 16 år og over som *utførte* inntektsgivande arbeid i teljingsveka frå 27. oktober til 2. november 1990 og som hadde ein *fast* oppmøteplass. Arbeidsreiseopplysningane gjeld reisa frå heimstaden (registrert bustad) til arbeidsstaden.

Det blei lagt spesiell vekt på utforminga av arbeidsreisespørsmåla. Både i spørsmålsteksten og rettleiinga blei det forklart at *heimstaden* er den bustadadressa som vedkommande var registrert som busett på i Folkeregisteret 3. november 1990.

#### Arbeidsreiser - talet på

Talet på arbeidsreiser er dei gongene oppgåvegivaren reiste *frå* heimstaden *til* arbeidsstaden (éin veg) i teljingsveka. Med *Heimstad* meiner vi alltid den bustadadressa som vedkommande er registrert busett på. For personar som budde mellombels på t.d. hybel eller brakke denne veka, er reisa mellom hybelen/brakka og arbeidsstad ikkje teken med. Personar som arbeidde i heimen (t.d. bønder) er grupperte til *reiste ikkje*. Det same gjeld personar som ikkje var på heimstaden i teljingsveka.

#### Arbeidstid

Teljninga har opplysningar om arbeidstid både i året (12-månadersperioden), og i teljingsveka frå 27. oktober til 2. november 1990. For veka er det dessutan eit skilje mellom vanleg/avtala og faktisk arbeidstid.

#### Arbeidstid i året

I FoB90 er årleg arbeidstid det samla talet på heile månader som vedkommande hadde arbeid, heiltid og/eller deltid, i alle arbeidsforhold. Som heiltid er rekna samla arbeidstid på 30 timar eller meir i veka, noe som svarar til 120 timar eller meir over ein 4-vekersperiode. Fråvære er ikkje trekt frå. Summen av månader med heiltids- og deltidsarbeid kan høgst vere 12.

#### Arbeidstid i veka (vanleg/avtala)

Den avtala arbeidstida i veka er gitt i timeverk og viser det timetalet den yrkesaktive har avtale om. For yrkesaktive som ikkje hadde inngått avtale om ei bestemt arbeidstid, gjeld oppgåva den gjennomsnittlege arbeidstida. Det same gjeld for personar med

varierende arbeidstid eller for dei som har skiftarbeid kombinert med friperiodar. Faste førebuingar ut over ordinær arbeidstid er inkludert (lærarar). Arbeidstid i fleire arbeidsforhold skulle summerast. Betalt fråvære er ikkje trekt frå, medan tilfeldig meiarbeid (sesongvariasjonar, overtid) derimot ikkje er lagt til.

### Arbeidstid i veka (utført)

Faktisk utført arbeidstid er oppgitt i timeverk. Overtid og anna ekstraarbeid er rekna med, men omgrepet omfattar ikkje fråvære på grunn av sjukdom, ferie, permisjon med lønn o.l. Personar som ikkje var på arbeid i teljingsveka, t.d. på grunn av skift- eller turnusfridagar, utførte ikkje inntektsnivande arbeid denne veka.

### Bustad

Sjå *Kommune* i avsnitt 4.2.

### Bustadstrøk (tettbygd - spreittbygd)

Sjå *Tettstad* i avsnitt 4.2.

### Ekteskapeleg status

Det er brukt fire hovudgrupperingar etter ekteskapeleg status, nemleg ugifte, gifte, enkjer/enkjemenn og separerte/skilde. Ekteskapeleg status omtalar den formelle situasjonen, ikkje faktiske samlivsforhold (sambuarar).

### Familietype

Under omtalen av eininga *familie* (avsnitt 4.1 ovanfor) er det gjort greie for kven som skal reknast til same familie. På grunnlag av kva for personar som inngår i familien og kva for ekteskapeleg status dei har, blir familiane inndelte i typar, slik:

Einsleg	einpersonfamilie.
Ektepar utan barn	familien inneheld eit ektepar, men ingen ugifte, heimebuande barn.
Ektepar med barn	familien inneheld eit ektepar, og paret sine ugifte, heimebuande barn utan omsyn til alder.
Mor/far med barn	familien inneheld mor eller far og deira ugifte, heimebuande barn utan omsyn til alderen på barnet/barna.

Familietypen baserer seg på den formelle ekteskapelege statusen til personane i familien. I eit sambuarpar utgjer kvar einskild sambuar derfor sin eigen familie.

### Heiltid/deltid

Ein person kjem i gruppa heiltidsarbeid når summen av avtala/vanleg arbeidstid i alle arbeidsforhold er 30 timar eller meir i veka (120 timar eller meir over ein 4-vekersperiode).

### Næring

Yrkesaktive personar 16 år og over er grupperte etter næring ut frå opplysningar om 12-månadersperioden. Kjennemerket er knytta til det arbeidsforholdet som hadde vara lengst. Det er ikkje innhenta særskilte oppgåver om næring for teljingsveka frå 27. oktober til 2. november.

Næringsgrupperinga er gjort etter 1983-utgåva av Standard for næringsgruppering (Standardar for norsk statistikk 2). Standarden er eit fem-sifra pyramidisk system der kvart siffer viser eit grupperingsnivå.

FoB80 blei gruppert etter den førre utgåva av næringsstandarden (utgitt i 1978). Dei viktigaste endringane frå denne utgåva finn vi under Detaljhandel. Standardendringane har ingenting å seie for jamføringane med siste teljing for næring på 1-siffernivå.

Næringsgrupperinga kan etter mindre modifikasjonar på tabellnivå samanliknast med International Standard Industrial Classification of all Economic Activities (ISIC) frå 1968.

FN vedtok ein ny versjon av ISIC i 1989. Den nye versjonen vil etter kvart bli innarbeidd i næringsstandarden i dei fleste landa i Europa. Når den nye standarden blir innført i Noreg, vil folketeljingsmaterialet få næringskodar etter ISIC -89 i tillegg til dei noverande.

### Oppmøteplass på arbeid

Oppmøteplassen er den staden der oppgåvegivaren møtte fram då arbeidsdagen tok til. Grupperingskriterium er kommune. Personar som møtte på ulike stader, var til sjøs e.l. har ikkje fast oppmøteplass.

### Reisemåte til arbeidet

Reisemåten gjeld dei transportmidla vedkommande til vanleg brukte på arbeidsreisa (éin veg).

### Reisetid til arbeidet

Reisetida er den tida det tek å kome *frå* heimstaden (registrert bustadadresse) *til* arbeidsstaden (éin veg). I reisetida er gongtid og ventetid under reisa rekna med. Det same gjeld faste gjeremål, t.d. å bringe barn

til barnehage. Tilfeldige gjeremål og forseiningar blir ikkje rekna med.

For pendlarar som budde mellombels utanom heimen (hybelen, brakka) blir reisetida rekna frå heimstaden og fram til arbeidsstaden.

### Spreittbygd/tettbygd strøk

Sjå *Tettstad* i avsnitt 4.2.

### Utdanning

Utdanningsopplysningane i publikasjonen er henta frå datafil over høgste utdanning blant befolkningen pr. 1. oktober 1989, såkalla omkoda utgåve (grupperinga av grunnleggjande fagutdanning - også den som blei fullført før skoleåret 1972/73 - byggjer på 9-årig grunnskole og er plassert på klassetrinn 10, nivå 3). Folketeljingsmaterialet vil bli oppdatert med utdanningsopplysningar pr. 1. oktober 1990 så snart denne årgangen ligg føre.

Opplysningane om utdanning fullført i utlandet etter 1. november 1980 er mangelfulle i data-materialet. Dette gjeld spesielt for dei som er fødde utomlands. SSB gjennomfører derfor ei eiga undersøking i 1991 om utdanning blant innvandarane. Resultata frå undersøkinga er ikkje med i denne publikasjonen, men vil seinare gå inn i teljingsmaterialet.

Frå og med 1987 blir det i all utdanningsstatistikk frå SSB brukt seks-sifra utdanningskodar, etter Standard for utdanningsgruppering - Revidert 1989 (Standardar for norsk statistikk 7). Standarden er bygd opp som eit pyramidisk klassifikasjonssystem. Utdanninga er først ordna i grove grupper etter (samla) tid ved normal studieprogresjon. Gruppene blir kalla *utdanningsnivå*. Innanfor kvart nivå er utdanningane delte opp etter *fagfelt* og *faggrupper*. Ein del utdanningar som tidlegare var plasserte på for lågt nivå, har skifta nivå ved overgangen til revidert standard. Dei største gruppene er ingeniør- og helsefagutdanningar.

Resultata frå utdanningsstatistikken blir no presenterte etter omkoda utdanningskode (sjå ovanfor), medan folketeljinga i 1980 er basert på ein versjon av den gamle standarden som ikkje er omkoda. Derfor kan ikkje resultata frå dei to teljingane samanliknast. SSB kan lage statistikk som kan samanliknast på *grovt* nivå (grupper av utdanningsnivå) ved å dele inn FoB80 etter ny standard og kode om all grunnleggjande fagutdanning til 9 år. Slik statistikk må utførast som betalt oppdrag.

### Yrke

Yrkesaktive personar 16 år og over er grupperte etter yrke ut frå opplysningar om 12-månadersperioden. Kjennermerket er knytt til det arbeidsforholdet som tok lengst tid. Det er ikkje innhenta særskilte oppgaver om yrke for teljingsveka frå 27. oktober til 2. november.

Grunnlaget for yrkesgrupperinga er Standard for yrkesgruppering i offentlig norsk statistikk (utgitt av Arbeidsdirektoratet i 1965). Standarden blir ofte omtala som NYK (Nordisk yrkesklassifisering). Til folketeljinga i 1980 blei standarden ajourført av SSB ved at nye yrkestilar blei plasserte inn på riktig stad i systemet, ein del yrkesgrupper blei slått saman og andre blei splitta i fleire grupper. Etter 1980 har SSB halde fram med ajourføring med nye yrkesnemningar.

Yrke i folketeljinga er koda med tre av dei i alt fem sifra som standarden har.

Yrke er koda på same måten og etter same standarden både i FoB80 og FoB90, slik at det er mogleg å samanlikne yrkesstatistikken mellom dei to teljingane.

NYK og dermed teljinga kan berre til ein viss grad samanliknast med den nyaste (1988) utgåva av International Standard Classification of Occupations (ISCO). Derimot er det godt samsvar med førre ISCO (1958, revidert i 1968). Det er denne versjonen som pr. 1990 blir brukt i dei fleste europeiske landa.

### Yrkesaktivitet

I FoB90 er det innhenta oppgaver om yrkesaktiviteten både for dei siste 12 månadene (3. november 1989 til 2. november 1990) og for den siste veka før teljings-tidspunktet (27. oktober - 2. november 1990).

Som yrkesaktive blir rekna personar 16 år og over som *hadde* inntektsgivande arbeid i minst 100 timar i 12-månadersperioden. Inntektsgivande arbeid er alt arbeid som blir utført mot betaling i form av lønn, inntekt av eiga verksemd, provisjon, honorar o.l. Deltidsarbeid, vikararbeid, barnepass, feriejobbar o.l. er også med. Det same gjeld sjukefråvære, ferie, permisjon med lønn o.l. Ved folketeljinga i 1980 skulle slikt fråvære ikkje reknast med. Arbeid som familiemedlemmer utan fast lønn i familiebedrift (t.d. butikk, gardsbruk) og verneplikts-/sivilteneste blir også rekna som yrkesaktivitet.

Dei som var yrkesaktive i 12-månadersperioden svarte også på om dei *hadde* inntektsgivande arbeid som varte minst 1 time i veka 27. oktober til 2. november 1990. Ved folketeljinga i 1980 måtte ein

ha utført arbeid som vara minst ein time for å bli rekna som yrkesaktiv i veka. Teljingane i 1980 og 1990 kan samanliknast fordi FoB90 også kan fordele dei yrkesaktive etter utført arbeidstid i veka.

#### Yrkesstatus

Yrkesaktive personar 16 år og over er grupperte etter yrkesstatus ut frå arbeidsforholdet dei oppgav for 12-månadersperioden. Det er ikkje innhenta særskilte oppgåver om yrkesstatus for teljingsuka frå 27. oktober til 2. november.

Personar (også medeigarar) som arbeidde i firma organiserte som aksjeselskap, andelslag eller andre selskapsformer med avgrensa ansvar, er alltid rekna som tilsette.

Ein person er rekna som sjølvstendig dersom vedkommande dreiv verksemd aleine for eiga rekning eller saman med andre med uavgrensa ansvar (t.d. i ansvarleg selskap).

Gruppen *Familiemedlem utan fast lønn i familiebedrift* omfattar personar som arbeidde i familieverksemd utan fast lønn, og som verken var eigar eller medeigar i verksemda. Eit familiemedlem utan fast lønn kan likevel ha lønn for arbeidet i form av kost og losji, del av overskott e.l.

Der ektefellar arbeidde i felles verksemd (t.d. gardsbruk) som ikkje var organisert som aksjeselskap e.l., er den eine ektefellen rekna som sjølvstendig og den andre som familiemedlem utan fast lønn, med mindre begge ektefellane var registrerte som eigarar av verksemda.

### 4.3.2. Bustadkjennemerke

Bustadkjennemerka gjeld berre for privatbustader og personar i privathushald.

#### Areal

Arealet av bustaden er det samla arealet av rom på 6 m<sup>2</sup> eller meir som blir brukte til bustadformål. I tillegg er også entré, gangar, trapperom, vaskerom o.l. med i arealet.

#### Busette pr. bustad

Busette pr. bustad er lik talet på busette i privatbustader dividert med talet på bustader i alt.

#### Byggjeår

Byggjeåret er det året da minst halvparten av bu-

stadene i huset var ferdig til innflytting. For hus som er ombygde, er det opprinnelege byggjeåret oppgitt.

#### Eige-/leigeform

Som *eigarar* er også rekna personar som har burett ved å eige ein aksje eller ein part.

Som *leige for eit avgrensa tidsrom* er rekna leigeavtaler som går til ein bestemt dato, også framleige. Bustader stilt til disposisjon gjennom arbeidsforhold for ein avgrensa tidsperiode er derimot rekna med blant *tenestebustader*.

Leige av bustaden på *Andre vilkår* gjeld t.d. ved leige kontrakt med heimel i husleigelova, munnleg leigeavtale eller kåravtale. Obligasjonsleilegheiter og trygdeleilegheiter er også tekne med her.

#### Etasjeplassering

Etasjeplasseringa viser i kva for ein etasje bustaden har rom til bustadformål. For bustader som går over fleire plan, er alle etasjane oppgitt.

#### Hustype

Ein *einebustad* ligg fritt med minst ein halv meter til andre hus. Han kan også innehalde ei hybelleilegheit, og eitt eller fleire rom kan vere i bruk som hybel.

*Våningshus knytt til gardsdrift* omfattar alle typar bustadhus på gardsbruket.

Eit *hus i kjede* (også *einebustad i kjede*) er bunde saman med eit anna hus ved bu, garasje/carport, svalgang e.l.

I eit *terrassehus* er leilegheitene bygde saman i ei skråning der fleire av leilegheitene har terrasse på heile eller delar av taket til leilegheita under.

*Terrasseblokk* er rekna som blokk og ikkje som terrassehus.

*Anna bustadbygg med mindre enn tre etasjar* omfattar til dømes firemannsbustad, *einebustad* med mindre enn ein halv meter mellom husa o.l.

Leilegheita ligg i eit *forretningsbygg* eller i eit *bygg for felleshushald* dersom mindre enn halvparten av golvarealet i huset blir brukt til privatbustad.

I nokre tabellar er hus i kjede, terrassehus og anna bustadbygg med mindre enn tre etasjar slått saman og kalla *småhus*.

#### Kjøkken

Kjøkkenet er den delen av bustaden der det er installert utstyr til matlaginga. Kjøkkenet kan vere eit eige rom, men treng ikkje å vere det (opne løysingar).

Dersom fleire bustader har felles kjøkken, t.d. hyblar i eit hybelbygg, er alle bustadene rekna å vere utan kjøkken.

I storleiken på kjøkkenet er også golvplassen til benker og skap rekna med.

### **Kjelde til oppvarming**

I FoB90 er alle kjelder til oppvarming i bustaden tekne med, medan det ved siste teljing berre var den viktigaste som blei registrert.

### **Plan i bustaden**

Bustaden seier vi ligg på eitt plan dersom kjøkken, bad/dusj, wc og minst eitt bustadrom er i same etasje utan trapper mellom.

### **Tilgjenge**

Som eit mål for korleis ein kan ta seg fram til bustaden, er det nytta ei inndeling etter plan i bustaden, etasjeplassering i bustaden og om huset har heis.

### **Rom - talet på**

I talet på rom er med bustadrom på 6 m<sup>2</sup> eller meir som kan nyttast året rundt. Kjøkken, bad, wc, vaske-rom, gang o.l. er ikkje med, og heller ikkje rom som berre blir nytta til næringsverksemd.

### **Rom pr. bustad**

er summen av alle rom dividert med talet på bustader. I FoB90 er det ikkje innhenta spesifiserte oppgåver over talet på rom i bustader med ni eller fleire rom. I oppgåvene for *rom i alt* er tala på rom i bustaden med ni eller fleire rom derfor rekna ut frå eit gjennomsnittstal. Data frå Buforholdsundersøkinga 1988 er brukt som berekningsgrunnlag.

### **4.3.3. Hushaldskjennemerke**

Hushaldskjennemerka gjeld for privathushald og personar registrerte som busette i privathushald.

### **Avfallssortering (kjeldesortering)**

Oppgåvene over avfallssorteringa viser eit utval avfallstypar som blir sorterte ut frå hushaldsavfallet og leverte/henta etter at dei er sorterte ut. Kvart hushald kunne krysse av for fleire typar utsortert avfall. Nokre hushald sorterer fleire typar avfall. Derfor blir summen av hushald etter avfallstype større enn talet på hushald som sorterer avfall i alt.

### **Bil - talet på bilar i hushaldet**

Med å disponere bil meiner ein å eige/leige bil eller å ha høve til å bruke firmabil privat. Stasjonsvogn, kombinert bil eller varebil som blir brukt til privatkjøring, er også rekna med i talet på bilar.

### **Familiar - talet på familiar i hushaldet**

Sjå *Familie* i avsnitt 4.1 og *Familietype* i avsnitt 4.3.

### **Hushaldstype (talet på barn i hushaldet)**

I tabellane er hushalda delte inn i einperson- og fleirpersonhushald. Fleirpersonhushald er vidare delte inn i hushald med og utan barn.

Eininga *Barn* omfattar ugifte heimebuande barn under 18 år som er registrerte busette i familien til minst ein av foreldra eller andre føresette. Eldre barn som bur i heimen, er ikkje rekna inn i talet på barn i hushaldet. Hushald der alle dei heimebuande barna er 18 år eller eldre, blir derfor rekna til gruppa fleirpersonhushald utan barn.

### **Privat-/felleshushald**

Gruppa *Privathushald* omfattar alle personar som er registrerte som busette i same privatbustad.

Personar som er registrerte som busette i aldersheimar, pleieheimar, barneheimar o.l. og som får stell og tilsyn der, hører til *Felleshushald*. Det er ikkje innhenta hushalds- og bustadopplysningar for desse hushalda.



## 5. Merknader til tabellane

### Tabell 1

Tabell 1 gir samanliknbare tal tilbake til 1875 etter kommuneinndelinga i 1990.

#### Vernepliktige - konsekvensar for sysselsetjingstala

Oppgåver over dei vernepliktige og sivilt tenesteplyktige er innhenta gjennom Forsvarets overkommando og Siviltenesteadministrasjonen. På grunn av rapporteringsrutinene har ikkje alle oppgåvene kome inn når kommunehefta blir publiserte.

Manglande oppgåver om verneplikts-/sivilteneste kan påvirke sysselsetjingstala for kommunen. For kommunen under eitt vil utslaga bli særsmå. Avviket vil bli størst for gruppa Menn 16 - 24 år.

Etter oppgåvene gitt i skjemaet, kan personane dette gjeld t.d. få for få arbeidsmånader i året, dei kan bli tildelte feil hovudnæring og -yrke, eller dei kan bli feilaktig grupperte som ikkje yrkesaktive.

Dei fullstendige oppgåvene om verneplikts- og sivilteneste vil bli innarbeidde i det endelege folketeljingsmaterialet.

Tabell 1. Folkemengd ved folketeljningane 1875-1990, etter kommunegrenser pr. 3. november 1990

År	Folke- mengd	År	Folke- mengd	År	Folke- mengd	År	Folke- mengd
1875 ...	2132	1920 ...	2203	1960 ...	2190	1980 ...	2113
1900 ...	2746	1946 ...	2372	1970 ...	2372	1990 ...	1865

K j e l d e: Folketeljningar, materiale i SSB og Norsk samfunnsvitenskapelig datatjeneste (NSD).

Tabell 2. Folkemengd etter kjønn, ekteskapeleg status og alder. 3. november 1990

Alder	I alt	Menn					Kvinner				
		I alt	Ugifte	Gifte	Enkje- menn	Separer- te og skilde	I alt	Ugifte	Gifte	Enkjer	Separer- te og skilde
I alt .....	1865	954	484	396	43	31	911	389	398	99	25
0 - 4 .....	129	69	69	-	-	-	60	60	-	-	-
5 - 9 .....	106	57	57	-	-	-	49	49	-	-	-
10 - 14 .....	112	55	55	-	-	-	57	57	-	-	-
15 - 19 .....	121	66	66	-	-	-	55	55	-	-	-
20 - 24 .....	133	61	61	-	-	-	72	67	5	-	-
25 - 29 .....	151	76	58	18	-	-	75	36	37	-	2
30 - 34 .....	136	71	31	34	1	5	65	15	45	-	5
35 - 39 .....	105	63	12	46	-	5	42	3	37	-	2
40 - 44 .....	131	70	15	48	-	7	61	4	52	1	4
45 - 49 .....	100	53	6	42	1	4	47	-	42	3	2
50 - 54 .....	69	37	5	31	-	1	32	1	27	2	2
55 - 59 .....	92	43	9	29	-	5	49	3	38	5	3
60 - 64 .....	99	56	9	45	2	-	43	3	34	5	1
65 - 69 .....	112	50	10	34	4	2	62	6	44	11	1
70 - 74 .....	83	42	7	30	4	1	41	7	17	15	2
75 - 79 .....	66	38	4	27	6	1	28	3	10	14	1
80 - 84 .....	63	26	6	7	13	-	37	7	8	22	-
85 - 89 .....	40	14	4	4	6	-	26	10	2	14	-
90 - .....	17	7	-	1	6	-	10	3	-	7	-
0 - 6 .....	177	95	95	-	-	-	82	82	-	-	-
7 - 12 .....	123	59	59	-	-	-	64	64	-	-	-
13 - 15 .....	56	33	33	-	-	-	23	23	-	-	-
16 - 19 .....	112	60	60	-	-	-	52	52	-	-	-
20 - 44 .....	656	341	177	146	1	17	315	125	176	1	13
45 - 66 .....	404	212	36	161	4	11	192	10	156	18	8
67 - .....	337	154	24	89	38	3	183	33	66	80	4
16 - 24 .....	245	121	121	-	-	-	124	119	5	-	-
25 - 39 .....	392	210	101	98	1	10	182	54	119	-	9
40 - 66 .....	535	282	51	209	4	18	253	14	208	19	12

Tabell 3. Hovudtal for utdanning. Personar 16-66 år etter yrkesaktivitet, arbeidstid i året, kjønn og utdanning<sup>1</sup>.  
3. november 1989 - 2. november 1990

Kjønn og høgste utdanning	I alt	Ikkje yrkesaktive	Yrkesaktive					
			I alt	Heiltid		Deltid		Både heiltid og deltid i året
				Heile året	Delar av året	Heile året	Delar av året	
I alt	1172	186	986	600	167	101	72	46
<b>Menn</b>								
I alt	613	77	536	408	84	4	29	11
Barn- og ungdomsskolenivå, 1-9 år i alt	143	29	114	83	18	-	11	2
Folkeskoleutdanning	65	16	49	41	4	-	3	1
9-årig ungdomsskole	44	8	36	17	12	-	7	-
Ungdomsskolenivå elles	34	5	29	25	2	-	1	1
Gymnasnivå I, 10 år, i alt	143	17	126	102	16	-	7	1
Allment fagfelt	34	5	29	23	4	-	2	-
Industri, handverk og teknikk	64	8	56	39	11	-	5	1
Samferdsel	11	1	10	9	1	-	-	-
Helsevern	-	-	-	-	-	-	-	-
Jordbruk, skogbruk og fiske	14	1	13	13	-	-	-	-
Gymnasnivå I elles	20	2	18	18	-	-	-	-
Gymnasnivå II, 11 - 12 år, i alt	216	21	195	143	36	2	10	4
Allment fagfelt	25	1	24	14	5	-	4	1
Administrasjon og økonomi	20	2	18	9	8	-	1	-
Industri, handverk og teknikk	115	9	106	84	15	1	4	2
Samferdsel	9	1	8	8	-	-	-	-
Helsevern	-	-	-	-	-	-	-	-
Jordbruk, skogbruk og fiske	39	7	32	24	6	1	1	-
Tenesteyting og forsvar	4	1	3	2	-	-	-	1
Gymnasnivå II elles	4	-	4	2	2	-	-	-
Universitets- og høgskolenivå I, 13 - 14 år, i alt	44	1	43	37	4	1	-	1
Undervisning	8	-	8	7	1	-	-	-
Administrasjon, økonomi, samfunnsvitenskap og jus	5	-	5	4	1	-	-	-
Naturvitenskap og teknikk	22	1	21	19	1	-	-	1
Helsevern	-	-	-	-	-	-	-	-
Universitets- og høgskolenivå I elles	9	-	9	7	1	1	-	-
Universitets- og høgskolenivå II, III og forskarnivå, over 14 år, i alt	45	2	43	37	4	1	-	1
Undervisning	15	-	15	13	1	-	-	1
Administrasjon, økonomi, samfunnsvitenskap og jus	7	-	7	7	-	-	-	-
Naturvitenskap og teknikk	9	2	7	6	-	1	-	-
Universitets- og høgskolenivå II, III og forskarnivå elles	14	-	14	11	3	-	-	-
Uoppgitt, inga utdanning og utdanning på førskolenivå	22	7	15	6	6	-	1	2
<b>Kvinner</b>								
I alt	559	109	450	192	83	97	43	35
Barn- og ungdomsskolenivå, 1-9 år i alt	161	49	112	46	18	31	12	5
Folkeskoleutdanning	70	29	41	22	4	9	6	-
9-årig ungdomsskole	41	9	32	6	13	5	5	3
Ungdomsskolenivå elles	50	11	39	18	1	17	1	2
Gymnasnivå I, 10 år, i alt	174	30	144	65	16	39	16	8
Allment fagfelt	46	11	35	20	4	9	1	1
Industri, handverk og teknikk	6	2	4	2	-	1	1	-
Samferdsel	4	-	4	1	-	2	1	-
Helsevern	11	2	9	5	1	1	1	1
Jordbruk, skogbruk og fiske	1	-	1	-	-	1	-	-
Gymnasnivå I elles	106	15	91	37	11	25	12	6
Gymnasnivå II, 11 - 12 år, i alt	117	8	109	44	23	13	11	18
Allment fagfelt	40	-	40	11	12	7	5	5
Administrasjon og økonomi	34	6	28	11	6	2	1	8
Industri, handverk og teknikk	7	-	7	5	-	-	1	1
Samferdsel	1	-	1	-	1	-	-	-
Helsevern	5	-	5	3	2	-	-	-

<sup>1</sup> Høgste fullførte utdanning pr. 1. oktober 1989.

Tabell 3 (framh.). Hovudtal for utdanning. Personar 16-66 år etter yrkesaktivitet, arbeidstid i året, kjønn og utdanning. 3. november 1989 - 2. november 1990

Kjønn og høgste utdanning	I alt	Ikkje yrkesaktive	Yrkesaktive					Både heiltid og deltid i året
			I alt	Heiltid		Deltid		
				Heile året	Delar av året	Heile året	Delar av året	
Gymnasnivå II, 11-12 år (framh.)								
Jordbruk, skogbruk og fiske	16	1	15	8	-	2	2	3
Tenesteyting og forsvar	9	1	8	2	1	2	2	1
Gymnasnivå II elles	5	-	5	4	1	-	-	-
Universitets- og høgskolenivå I, 13 - 14 år, i alt	43	8	35	19	10	5	-	1
Undervisning	3	1	2	2	-	-	-	-
Administrasjon, økonomi, samfunnsvitenskap og jus	18	3	15	8	3	3	-	1
Naturvitenskap og teknikk	2	-	2	-	1	1	-	-
Helsevern	6	1	5	5	-	-	-	-
Universitets- og høgskolenivå I elles	14	3	11	4	6	1	-	-
Universitets- og høgskolenivå II, III og forskarnivå, over 14 år, i alt	34	-	34	15	10	8	-	1
Undervisning	25	-	25	11	7	6	-	1
Administrasjon, økonomi, samfunnsvitenskap og jus	3	-	3	3	-	-	-	-
Naturvitenskap og teknikk	1	-	1	-	-	1	-	-
Universitets- og høgskolenivå II, III og forskarnivå elles	5	-	5	1	3	1	-	-
Uoppgitt, inga utdanning og utdanning på førskolenivå	30	14	16	3	6	1	4	2

<sup>1</sup> Sjå note 1, førre sida.

Tabell 4. Personar 16 år og over. Hovudtal for yrkesaktivitet i året 3. november 1989 - 2. november 1990

	I alt	Ikkje yrkesaktive	Yrkesaktive			Prosent yrkesaktive		
			I alt	Menn	Kvinner	I alt	Menn	Kvinner
I alt	1509	493	1016	558	458	67,3	72,8	61,7
<b>Alder</b>								
16-19	112	38	74	41	33	66,1	68,3	63,5
20-24	133	18	115	52	63	86,5	85,2	87,5
25-29	151	14	137	72	65	90,7	94,7	86,7
30-39	241	17	224	129	95	92,9	96,3	88,8
40-49	231	15	216	116	100	93,5	94,3	92,6
50-59	161	34	127	66	61	78,9	82,5	75,3
60-66	143	50	93	60	33	65,0	75,9	51,6
67-69	68	52	16	12	4	23,5	44,4	9,8
70-	269	255	14	10	4	5,2	7,9	2,8
<b>Ekteskapeleg status</b>								
Ugifte	517	143	374	226	148	72,3	76,1	67,3
Gifte	794	216	578	300	278	72,8	75,8	69,8
Før gifte	198	134	64	32	32	32,3	43,2	25,8
<b>Familietype</b>								
Einslege	373	199	174	110	64	46,6	58,8	34,4
Ektepar utan ugifte barn	248	141	107	57	50	43,1	46,0	40,3
Ektepar med ugifte barn	766	123	643	353	290	83,9	86,7	80,8
Mor/far med ugifte barn	122	30	92	38	54	75,4	77,6	74,0
<b>Utdanning</b>								
Barn- og ungdomsskolenivå	510	274	236	120	116	46,3	52,4	41,3
Gymnasnivå	771	180	591	336	255	76,7	79,8	72,9
Universitets- og høgskolenivå	173	16	157	87	70	90,8	92,6	88,6
Uoppgitt, inga utdanning eller utdanning på førskolenivå	55	23	32	15	17	58,2	65,2	53,1

Tabell 5. Hovudtal for yrkesaktive i året 3. november 1989 - 2. november 1990

	I alt	Menn			Kvinner			Prosent		
		I alt	16-24	25-66	67-	I alt	16-24		25-66	67-
I alt	1016	558	93	443	22	458	96	354	8	100,0
<b>Nærings</b>										
Jordbruk, skogbruk, fiske og fangst	126	73	10	55	8	53	2	47	4	12,4
Oljeutvinning og bergverksdrift	-	-	-	-	-	-	-	-	-	-
Industri	35	24	6	18	-	11	4	7	-	3,4
Kraft- og vassforsyning	99	85	1	82	2	14	2	12	-	9,7
Byggje- og anleggsverksemd	152	136	37	97	2	16	3	13	-	15,0
Varehandel, hotell- og restaurantverksemd	150	53	14	35	4	97	43	51	3	14,8
Transport, lagring, post og telekommunikasjonar	99	72	8	62	2	27	5	21	1	9,7
Bank- og finansieringsverksemd, forsikringsverksemd, eigedomsdrift og forretningsmessig tenesteyting	24	13	2	11	-	11	3	8	-	2,4
Offentleg, sosial og privat tenesteyting	331	102	15	83	4	229	34	195	-	32,6
<b>Yrkesfelt</b>										
Teknisk, vitskapeleg, humanistisk og kunstnarleg arbeid	184	71	3	67	1	113	15	98	-	18,1
Administrasjons- og forvaltningsarbeid, bedrifts- og organisasjonsleing	30	22	-	20	2	8	-	8	-	3,0
Kontorarbeid	55	12	4	8	-	43	6	37	-	5,4
Handelsarbeid	78	26	7	17	2	52	22	29	1	7,7
Jordbruks-, skogbruks- og fiskearbeid	144	86	16	60	10	58	2	52	4	14,2
Gruve- og sprengingsarbeid m.m.	1	1	-	1	-	-	-	-	-	0,1
Transport- og kommunikasjonsarbeid	78	61	6	53	2	17	4	13	-	7,7
Industri-, byggje- og anleggsarbeid	244	235	43	188	4	9	5	4	-	24,0
Servicearbeid og militært arbeid	202	44	14	29	1	158	42	113	3	19,9
<b>Yrkesstatus</b>										
Tilsett	858	466	84	369	13	392	93	295	4	84,4
Sjølvtendig	123	77	3	67	7	46	2	42	2	12,1
Familiemedlem utan fast lønn	35	15	6	7	2	20	1	17	2	3,4
<b>Arbeidstid i året<sup>1</sup></b>										
Berre heiltid, i alt	783	506	68	424	14	277	65	210	2	77,1
Berre deltid, i alt	184	39	21	12	6	145	17	123	5	18,1
Både heiltid og deltid, i alt	49	13	4	7	2	36	14	21	1	4,8
<b>Yrkesaktiv i 12 månader</b>										
Heiltid	613	420	24	384	12	193	27	165	1	60,3
Deltid	105	6	1	3	2	99	2	95	2	10,3
Både heiltid og deltid i perioden	28	7	1	5	1	21	7	14	-	2,8
Heiltid 0-3 månader	5	1	-	-	1	4	2	2	-	0,5
Heiltid 4-6 månader	12	2	-	2	-	10	2	8	-	1,2
Heiltid 7-9 månader	7	2	1	1	-	5	2	3	-	0,7
Heiltid 10-11 månader	4	2	-	2	-	2	1	1	-	0,4
<b>Yrkesaktiv i 6-11 månader</b>										
Heiltid	73	41	12	28	1	32	6	26	-	7,2
Deltid	38	11	3	6	2	27	5	21	1	3,7
Både heiltid og deltid i perioden	15	3	1	1	1	12	4	7	1	1,5
<b>Yrkesaktiv i 1-5 månader</b>										
Heiltid	97	45	32	12	1	52	32	19	1	9,5
Deltid	41	22	17	3	2	19	10	7	2	4,0
Både heiltid og deltid i perioden	6	3	2	1	-	3	3	-	-	0,6
<b>Avtala arbeidstid i veka</b>										
Ikkje yrkesaktiv i veka	193	97	51	34	12	96	41	50	5	19,0
1- 9 timar	31	11	2	8	1	20	4	16	-	3,1
10-19 timar	75	7	-	6	1	68	7	60	1	7,4
20-29 timar	89	11	1	10	-	78	3	75	-	8,8
30-34 timar	46	9	-	9	-	37	5	30	2	4,5
35-39 timar	414	289	29	256	4	125	32	93	-	40,7
40 timar og over	168	134	10	120	4	34	4	30	-	16,5

<sup>1</sup> Heiltid er *samla* arbeidstid på 30 timar eller meir i veka (alle arbeidsforhold), noko som svarer til 120 timar eller meir over ein firevekersperiode.

Tabell 6. Yrkesaktive 16 år og over, etter alder og næring/yrkesfelt. 3. november 1989 - 2. november 1990

	I alt	Alder									Pro- sent av dei yrkes- aktive
		16-19	20-24	25-29	30-39	40-49	50-59	60-66	67-69	70-	
I alt	1016	74	115	137	224	216	127	93	16	14	100,0
<b>Næring</b>											
Jordbruk	124	7	5	10	23	23	19	25	5	7	12,2
Skogbruk	2	-	-	1	1	-	-	-	-	-	0,2
Fiske og fangst	-	-	-	-	-	-	-	-	-	-	-
Oljeutvinning og bergverksdrift	-	-	-	-	-	-	-	-	-	-	-
Industri i alt	35	2	8	6	9	4	4	2	-	-	3,4
Næringsmiddel-, drikkevare- og tobakksindustri	4	-	1	1	2	-	-	-	-	-	0,4
Tekstil-, klesvare-, ler- og lervareindustri	8	1	3	1	1	-	2	-	-	-	0,8
Trevareindustri	16	-	3	3	3	4	2	1	-	-	1,6
Treforedling, grafisk industri og forlag	2	1	-	-	1	-	-	-	-	-	0,2
Kjemisk industri, mineral-, olje-, kol-, gummi- og plastindustri	-	-	-	-	-	-	-	-	-	-	-
Keramikk- og glasindustri	-	-	-	-	-	-	-	-	-	-	-
Metallindustri	2	-	-	-	1	-	-	1	-	-	0,2
Verkstadindustri	2	-	-	1	1	-	-	-	-	-	0,2
Industri elles	1	-	1	-	-	-	-	-	-	-	0,1
Kraft- og vassforsyning	99	-	3	13	26	29	16	10	2	-	9,7
Byggje- og anleggsverksemd	152	14	26	24	27	30	19	10	1	1	15,0
Varehandel	87	13	15	7	14	12	13	9	2	2	8,6
Hotell- og restaurantdrift	63	20	9	6	5	9	4	7	1	2	6,2
Landtransport	71	1	5	6	16	19	13	10	1	-	7,0
Sjøtransport	9	2	-	1	2	3	1	-	-	-	0,9
Transport elles, lagring, post og telekommunikasjonar	19	1	4	2	6	-	4	-	1	1	1,9
Bank- og finansieringsverksemd	19	2	3	3	3	7	1	-	-	-	1,9
Forsikringsverksemd, eigedomsdrift og forretningsmessig tenesteyting	5	-	-	-	3	1	-	1	-	-	0,5
Offentleg administrasjon, forsvar, politi og rettsvesen	56	2	7	5	17	14	5	6	-	-	5,5
Renovasjon og reingjering	2	-	-	1	-	-	1	-	-	-	0,2
Undervisning og forskningsverksemd	92	2	5	19	25	29	3	6	3	-	9,1
Helse- og sosialtenester	156	2	20	32	42	33	19	7	-	1	15,4
Kulturell tenesteyting, underhaldning og sport	16	5	2	1	3	3	2	-	-	-	1,6
Personleg tenesteyting	9	1	3	-	2	-	3	-	-	-	0,9
<b>Yrkesfelt</b>											
Teknisk, vitenskapelig, humanistisk og kunstnarleg arbeid	184	2	16	42	61	45	11	6	1	-	18,1
Administrasjons- og forvaltningsarbeid, bedrifts- og organisasjonsleiing i alt	30	-	-	2	7	10	4	5	1	1	3,0
Offentleg administrasjons- og forvaltningsarbeid	17	-	-	1	5	6	2	2	1	-	1,7
Bedrifts- og organisasjonsleiing	13	-	-	1	2	4	2	3	-	1	1,3
Kontorarbeid	55	2	8	6	13	19	4	3	-	-	5,4
Handelsarbeid	78	14	15	5	15	10	11	5	2	1	7,7
Jordbruks-, skogbruks- og fiskearbeid	144	12	6	16	27	24	20	25	6	8	14,2
Gruve- og sprengingsarbeid m.m.	1	-	-	-	1	-	-	-	-	-	0,1
Transport og kommunikasjonsarbeid	78	3	7	7	20	19	15	5	1	1	7,7
Industri-, byggje- og anleggsarbeid i alt	244	14	34	37	47	50	31	27	3	1	24,0
Jern- og metallvarearbeid	20	-	4	2	4	5	5	-	-	-	2,0
Elektroarbeid	75	1	6	10	21	17	10	9	1	-	7,4
Trearbeid	42	2	8	12	6	6	3	4	-	1	4,1
Næringsmiddelarbeid	2	-	-	-	2	-	-	-	-	-	0,2
Maskin- og motordrift	36	2	9	4	6	9	3	2	1	-	3,5
Laste-, losse- og lagerarbeid	6	4	-	-	1	-	-	1	-	-	0,6
Industri-, byggje- og anleggsarbeid elles	63	5	7	9	7	13	10	11	1	-	6,2
Servicearbeid og militært arbeid	202	27	29	22	33	39	31	17	2	2	19,9

Tabell 7. Yrkesaktive 16 år og over, etter kjønn, arbeidstid i året og næring/yrkesfelt. 3. november 1989 - 2. november 1990

	I alt	Yrkesaktiv i 12 måneder			Yrkesaktiv i 6-11 måneder			Yrkesaktiv i 1-5 måneder		
		Heiltid <sup>1</sup>	Deltid <sup>1</sup>	Både heiltid og deltid i perioden	Heiltid	Deltid	Både heiltid og deltid i perioden	Heiltid	Deltid	Både heiltid og deltid i perioden
Yrkesaktive i alt	1016	613	105	28	73	38	15	97	41	6
<b>Menn i alt</b>	<b>558</b>	<b>420</b>	<b>6</b>	<b>7</b>	<b>41</b>	<b>11</b>	<b>3</b>	<b>45</b>	<b>22</b>	<b>3</b>
<b>Næring</b>										
Jordbruk	71	56	2	1	-	1	1	5	5	-
Skogbruk	2	1	-	-	1	-	-	-	-	-
Fiske og fangst	-	-	-	-	-	-	-	-	-	-
Oljeutvinning og bergverksdrift	-	-	-	-	-	-	-	-	-	-
Industri i alt	24	16	-	-	5	-	-	1	2	-
Næringsmiddel-, drikkevare- og tobakksindustri	4	1	-	-	2	-	-	-	1	-
Tekstil-, klesvare-, ler- og lervareindustri	3	2	-	-	-	-	-	1	-	-
Trevareindustri	12	9	-	-	3	-	-	-	-	-
Treforedling, grafisk industri og forlag	1	-	-	-	-	-	-	-	1	-
Kjemisk industri, mineral-, olje-, kol-, gummi- og plastindustri	-	-	-	-	-	-	-	-	-	-
Keramikk- og glasindustri	-	-	-	-	-	-	-	-	-	-
Metallindustri	2	2	-	-	-	-	-	-	-	-
Verkstadindustri	2	2	-	-	-	-	-	-	-	-
Industri elles	-	-	-	-	-	-	-	-	-	-
Kraft- og vassforsyning	85	82	-	-	3	-	-	-	-	-
Byggje- og anleggsverksemd	136	89	-	-	22	2	1	16	6	-
Varehandel	34	25	-	1	-	1	-	5	1	1
Hotell- og restaurantdrift	19	7	-	-	-	2	-	3	6	1
Landtransport	59	55	-	1	-	-	-	3	-	-
Sjøtransport	8	6	1	-	-	-	-	1	-	-
Transport elles, lagring, post og telekommunikasjonar	5	2	2	-	-	1	-	-	-	-
Bank- og finansieringsverksemd	8	7	-	-	-	-	-	1	-	-
Forsikringsverksemd, eigedomsdrift og forretningsmessig tenesteyting	5	4	1	-	-	-	-	-	-	-
Offentleg administrasjon, forsvar, politi og rettsvesen	29	20	-	1	3	1	-	4	-	-
Renovasjon og reingjering	2	1	-	-	1	-	-	-	-	-
Undervisning og forskningsverksemd	48	32	-	3	5	2	1	5	-	-
Helse- og sosialtenester	14	10	-	-	1	1	-	1	-	1
Kulturell tenesteyting, underholdning og sport	5	3	-	-	-	-	-	-	2	-
Personleg tenesteyting	4	4	-	-	-	-	-	-	-	-
<b>Yrkesfelt</b>										
Teknisk, vitskapeleg, humanistisk og kunstnarleg arbeid	71	59	-	2	6	1	1	2	-	-
Administrasjons- og forvaltningsarbeid, bedrifts- og organisasjonsleiing i alt	22	19	1	1	-	1	-	-	-	-
Offentleg administrasjons- og forvaltningsarbeid	11	10	-	1	-	-	-	-	-	-
Bedrifts- og organisasjonsleiing	11	9	1	-	-	1	-	-	-	-
Kontorarbeid	12	9	-	-	-	-	-	3	-	-
Handelsarbeid	26	19	-	1	-	-	-	4	1	1
Jordbruks-, skogbruks- og fiskearbeid	86	58	2	2	4	2	1	9	8	-
Gruve- og sprengingsarbeid m.m.	1	-	-	-	1	-	-	-	-	-
Transport og kommunikasjonsarbeid	61	51	2	1	2	1	-	1	3	-
Industri-, byggje- og anleggsarbeid i alt	235	183	1	-	24	2	1	17	7	-
Jern- og metallvarearbeid	20	20	-	-	-	-	-	-	-	-
Elektroarbeid	72	66	-	-	5	-	-	1	-	-
Trearbeid	42	25	-	-	10	1	-	4	2	-
Næringsmiddelarbeid	2	1	-	-	1	-	-	-	-	-
Maskin- og motordrift	35	27	-	-	3	1	-	4	-	-
Laste-, losse- og lagerarbeid	6	3	-	-	-	-	-	3	-	-
Industri-, byggje- og anleggsarbeid elles	58	41	1	-	5	-	1	5	5	-
Servicearbeid og militært arbeid	44	22	-	-	4	4	-	9	3	2

<sup>1</sup> Heiltid er samla arbeidstid på 30 timar eller meir i veka (alle arbeidsforhold), noko som svarer til 120 timar eller meir over ein firevекersperiode.

Tabell 7 (framh.). Yrkesaktive 16 år og over, etter kjønn, arbeidstid i året og næring/yrkesfelt. 3. november 1989 - 2. november 1990

	I alt	Yrkesaktiv i 12 måneder			Yrkesaktiv i 6-11 måneder			Yrkesaktiv i 1-5 måneder		
		Heiltid <sup>1</sup>	Deltid <sup>1</sup>	Både heiltid og deltid i perioden	Heiltid	Deltid	Både heiltid og deltid i perioden	Heiltid	Deltid	Både heiltid og deltid i perioden
<b>Kvinner I alt</b> .....	458	193	99	21	32	27	12	52	19	3
<b>Næring</b>										
Jordbruk .....	53	36	5	3	2	2	-	2	3	-
Skogbruk .....	-	-	-	-	-	-	-	-	-	-
Fiske og fangst .....	-	-	-	-	-	-	-	-	-	-
Oljeutvinning og bergverksdrift .....	-	-	-	-	-	-	-	-	-	-
Industri i alt .....	11	5	2	2	1	1	-	-	-	-
Næringsmiddel-, drikkevare- og tobaksindustri .....	-	-	-	-	-	-	-	-	-	-
Tekstil-, klesvare-, ler- og lervareindustri .....	5	4	1	-	-	-	-	-	-	-
Trevareindustri .....	4	1	1	1	-	1	-	-	-	-
Treforedling, grafisk industri og forlag .....	1	-	-	-	1	-	-	-	-	-
Kjemisk industri, mineral-, olje-, kol-, gummi- og plastindustri .....	-	-	-	-	-	-	-	-	-	-
Keramikk- og glasindustri .....	-	-	-	-	-	-	-	-	-	-
Metallindustri .....	-	-	-	-	-	-	-	-	-	-
Verkstadindustri .....	-	-	-	-	-	-	-	-	-	-
Industri elles .....	1	-	-	1	-	-	-	-	-	-
Kraft- og vassforsyning .....	14	7	5	-	-	-	-	2	-	-
Bygge- og anleggsverksemd .....	16	9	3	-	1	2	-	1	-	-
Varehandel .....	53	20	8	4	4	3	4	5	3	2
Hotell- og restaurantdrift .....	44	11	3	-	2	5	1	14	7	1
Landtransport .....	12	7	3	-	-	1	1	-	-	-
Sjøtransport .....	1	1	-	-	-	-	-	-	-	-
Transport elles, lagring, post og telekommunikasjonar .....	14	5	4	1	1	1	-	1	1	-
Bank- og finansieringsverksemd .....	11	6	-	3	-	-	1	1	-	-
Forsikringsverksemd, eigeomsdrift og forretningsmessig tenesteyting .....	-	-	-	-	-	-	-	-	-	-
Offentleg administrasjon, forsvar, politi og rettsvesen .....	27	17	6	1	1	-	-	2	-	-
Renovasjon og reingjering .....	-	-	-	-	-	-	-	-	-	-
Undervisning og forskningsverksemd .....	44	14	12	-	9	2	-	6	1	-
Helse- og sosialtenester .....	142	50	47	6	11	9	3	13	3	-
Kulturell tenesteyting, underhaldning og sport .....	11	3	1	-	-	1	1	4	1	-
Personleg tenesteyting .....	5	2	-	1	-	-	1	1	-	-
<b>Yrkesfelt</b>										
Teknisk, vitskapeleg, humanistisk og kunstnarleg arbeid .....	113	41	31	4	13	5	3	15	1	-
Administrasjons- og forvaltningsarbeid, bedrifts- og organisasjonsleiing i alt .....	8	4	1	1	-	-	-	1	1	-
Offentleg administrasjons- og forvaltningsarbeid .....	6	4	1	-	-	-	-	1	-	-
Bedrifts- og organisasjonsleiing .....	2	-	-	1	-	-	-	-	1	-
Kontorarbeid .....	43	26	9	3	1	2	1	1	-	-
Handelsarbeid .....	52	20	4	5	4	4	4	6	3	2
Jordbruks-, skogbruks- og fiskearbeid .....	58	36	6	3	6	2	-	2	3	-
Gruve- og sprengingsarbeid m.m. ....	-	-	-	-	-	-	-	-	-	-
Transport og kommunikasjonsarbeid .....	17	10	4	1	1	1	-	-	-	-
Industri-, bygge- og anleggsarbeid i alt ..	9	7	1	1	-	-	-	-	-	-
Jern- og metallvarearbeid .....	-	-	-	-	-	-	-	-	-	-
Elektroarbeid .....	3	2	1	-	-	-	-	-	-	-
Trearbeid .....	-	-	-	-	-	-	-	-	-	-
Næringsmiddelarbeid .....	-	-	-	-	-	-	-	-	-	-
Maskin- og motordrift .....	1	1	-	-	-	-	-	-	-	-
Laste-, losse- og lagerarbeid .....	-	-	-	-	-	-	-	-	-	-
Industri-, bygge- og anleggsarbeid elles .....	5	4	-	1	-	-	-	-	-	-
Servicearbeid og militært arbeid .....	158	49	43	3	7	13	4	27	11	1

<sup>1</sup> Sjå note 1, førre sida.



Tabell 8. Hovudtal for yrkesaktive i veka 27. oktober - 2. november 1990, etter vanleg/avtala arbeidstid

	I alt	Menn					Kvinner				
		I alt	1-19 timar	20-29 timar	30-39 timar	40 timar og over	I alt	1-19 timar	20-29 timar	30-39 timar	40 timar og over
I alt .....	823	461	18	11	298	134	362	88	78	162	34
<b>Alder</b>											
16-19 .....	20	12	1	1	9	1	8	2	1	5	-
20-24 .....	77	30	1	-	20	9	47	9	2	32	4
25-29 .....	117	63	4	1	40	18	54	13	12	23	6
30-39 .....	207	122	1	4	84	33	85	24	23	31	7
40-49 .....	196	109	5	2	74	28	87	17	26	35	9
50-59 .....	116	64	2	2	37	23	52	16	9	22	5
60-66 .....	77	51	2	1	30	18	26	6	5	12	3
67-69 .....	7	6	1	-	4	1	1	-	-	1	-
70- .....	6	4	1	-	-	3	2	1	-	1	-
<b>Ekteskapeleg status</b>											
Ugifte .....	260	163	10	3	104	46	97	18	11	60	8
Gifta .....	512	274	8	7	180	79	238	64	64	86	24
Før gifte .....	51	24	-	1	14	9	27	6	3	16	2
<b>Familietype</b>											
Einslege .....	144	93	5	1	61	26	51	7	6	35	3
Ektepar utan ugifte barn .....	88	47	4	1	29	13	41	8	9	18	6
Ektepar med ugifte barn .....	520	295	8	9	189	89	225	63	56	85	21
Mor/far med ugifte barn .....	71	26	1	-	19	6	45	10	7	24	4
<b>Utdanning</b>											
Barn- og ungdomsskolenivå .....	179	92	5	2	58	27	87	28	23	31	5
Gymnasnivå .....	485	275	10	2	181	82	210	54	43	92	21
Universitets- og høgskolenivå .....	142	84	1	7	53	23	58	4	11	36	7
Uoppgitt, inga utdanning eller utdanning på førskolenivå .....	17	10	2	-	6	2	7	2	1	3	1
<b>Utført arbeidstid i veka</b>											
Var ikkje på arbeid .....	11	5	1	-	3	1	6	2	-	2	2
1 - 19 timar .....	105	17	14	-	2	1	88	78	7	3	-
20 - 29 timar .....	99	17	1	10	4	2	82	3	67	8	4
30 - 39 timar .....	428	274	2	-	262	10	154	3	4	144	3
40 timar og over .....	180	148	-	1	27	120	32	2	-	5	25

Tabell 9. Yrkesaktive 16 år og over i veka 27. oktober - 2. november 1990, etter kjønn, vanleg/avtala arbeidstid og næring/yrkesfelt

	I alt	Menn					Kvinner				
		I alt	1-19 timar	20-29 timar	30-39 timar	40 timar og over	I alt	1-19 timar	20-29 timar	30-39 timar	40 timar og over
I alt .....	823	461	18	11	298	134	362	88	78	162	34
<b>Næring</b>											
Jordbruk .....	83	50	-	-	9	41	33	7	4	8	14
Skogbruk .....	1	1	-	-	1	-	-	-	-	-	-
Fiske og fangst .....	-	-	-	-	-	-	-	-	-	-	-
Oljeutvinning og bergverksdrift .....	-	-	-	-	-	-	-	-	-	-	-
Industri i alt .....	31	21	1	1	9	10	10	1	4	4	1
Næringsmiddel-, drikkevare- og tobaksindustri .....	4	4	-	1	2	1	-	-	-	-	-
Tekstil-, klesvare-, ler- og lervareindustri .....	7	2	-	-	-	2	5	1	1	2	1
Trevareindustri .....	13	10	-	-	7	3	3	-	2	1	-
Treforedling, grafisk industri og forlag .....	2	1	1	-	-	-	1	-	1	-	-
Kjemisk industri, mineral-, olje-, kol-, gummi- og plastindustri .....	-	-	-	-	-	-	-	-	-	-	-
Keramikk- og glasindustri .....	-	-	-	-	-	-	-	-	-	-	-
Metallindustri .....	2	2	-	-	-	2	-	-	-	-	-
Verkstadindustri .....	2	2	-	-	-	2	-	-	-	-	-
Industri elles .....	1	-	-	-	-	-	1	-	-	1	-
Kraft- og vassforsyning .....	91	81	1	1	75	4	10	1	2	7	-
Byggje- og anleggsverksemd .....	128	113	4	-	78	31	15	5	2	8	-
Varehandel .....	70	26	1	1	11	13	44	13	9	19	3
Hotell- og restaurantdrift .....	29	8	3	-	1	4	21	4	3	6	8
Landtransport .....	66	55	1	-	46	8	11	3	1	6	1
Sjøtransport .....	7	6	-	1	2	3	1	-	-	1	-
Transport elles, lagring, post og telekommunikasjonar .....	16	3	1	-	2	-	13	5	2	6	-
Bank- og finansieringsverksemd .....	16	7	-	-	7	-	9	1	1	7	-
Forsikringsverksemd, eigedomsdrift og forretningsmessig tenesteyting .....	5	5	1	-	2	2	-	-	-	-	-
Offentleg administrasjon, forsvar, politi og rettsvesen .....	49	25	-	-	20	5	24	5	3	15	1
Renovasjon og reingjering .....	2	2	2	-	-	-	-	-	-	-	-
Undervisning og forskningsverksemd .....	78	40	3	7	24	6	38	4	15	15	4
Helse- og sosialtenester .....	134	12	-	-	8	4	122	36	31	54	1
Kulturell tenesteyting, underhaldning og sport .....	8	2	-	-	2	-	6	3	-	2	1
Personleg tenesteyting .....	9	4	-	-	1	3	5	-	1	4	-
<b>Yrkesfelt</b>											
Teknisk, vitenskapleg, humanistisk og kunstnarleg arbeid .....	163	65	1	7	47	10	98	24	23	46	5
Administrasjons- og forvaltningsarbeid, bedrifts- og organisasjonsleiing i alt .....	28	21	1	-	15	5	7	1	1	4	1
Offentleg administrasjons- og forvaltningsarbeid .....	16	11	-	-	10	1	5	1	-	4	-
Bedrifts- og organisasjonsleiing .....	12	10	1	-	5	4	2	-	1	-	1
Kontorarbeid .....	50	9	-	-	8	1	41	6	4	29	2
Handelsarbeid .....	61	20	1	-	8	11	41	11	8	20	2
Jordbruks-, skogbruks- og fiskearbeid .....	96	60	1	-	18	41	36	8	4	10	14
Gruve- og sprengingsarbeid m.m. ....	-	-	-	-	-	-	-	-	-	-	-
Transport og kommunikasjonsarbeid .....	71	55	3	2	40	10	16	5	2	8	1
Industri-, byggje- og anleggsarbeid i alt .....	208	201	4	2	149	46	7	1	1	4	1
Jern- og metallvarearbeid .....	20	20	1	-	12	7	-	-	-	-	-
Elektroarbeid .....	71	69	-	1	61	7	2	-	1	1	-
Trearbeid .....	32	32	-	-	19	13	-	-	-	-	-
Næringsmiddelarbeid .....	2	2	-	-	1	1	-	-	-	-	-
Maskin- og motordrift .....	30	30	1	1	20	8	-	-	-	-	-
Laste-, losse- og lagerarbeid .....	3	3	-	-	2	1	-	-	-	-	-
Industri-, byggje- og anleggsarbeid elles .....	50	45	2	-	34	9	5	1	-	3	1
Servicearbeid og militært arbeid .....	146	30	7	-	13	10	116	32	35	41	8

Tabell 10. Yrkesaktive 16 år og over med fast oppmøteplass på arbeid i veka 27. oktober - 2. november 1990, etter talet på arbeidsreiser, reisetid og yrkesfelt/oppmøteplass

	I alt	Reiste ikkje	Reiste 1 gong			Reiste 2-3 gonger			Reiste 4 gonger eller fleire		
			Reise- tid under 45 min	Reise- tid 45-89 min	Reise- tid 90 min og over	Reise- tid under 45 min	Reise- tid 45-89 min	Reise- tid 90 min og over	Reise- tid under 45 min	Reise- tid 45-89 min	Reise- tid 90 min og over
I alt	765	214	22	2	8	53	4	4	443	11	4
<b>Yrkesfelt</b>											
Teknisk, vitenskapelig, humanistisk og kunstnarleg arbeid	152	19	7	-	2	24	-	-	100	-	-
Administrasjons- og forvaltningsarbeid, bedrifts- og organisasjonsleing i alt	26	7	1	-	-	-	-	1	17	-	-
Offentleg administrasjons- og forvaltningsarbeid	15	3	-	-	-	-	-	-	12	-	-
Bedrifts- og organisasjonsleing	11	4	1	-	-	-	-	1	5	-	-
Kontorarbeid	48	4	2	-	-	5	-	-	37	-	-
Handelsarbeid	60	18	2	-	-	5	-	-	35	-	-
Jordbruks-, skogbruks- og fiskearbeid	91	73	1	-	1	-	-	-	16	-	-
Gruve- og sprengingsarbeid m.m.	-	-	-	-	-	-	-	-	-	-	-
Transport og kommunikasjonsarbeid	62	14	4	2	-	2	1	3	33	2	1
Industri-, byggje- og anleggsarbeid i alt	189	33	4	-	4	2	1	-	134	8	3
Jern- og metallvarearbeid	20	1	1	-	1	-	-	-	17	-	-
Elektroarbeid	67	7	-	-	1	1	1	-	55	1	1
Trearbeid	28	7	-	-	1	-	-	-	19	1	-
Næringsmiddelarbeid	1	-	-	-	-	-	-	-	1	-	-
Maskin- og motordrift	23	7	2	-	-	-	-	-	14	-	-
Laste-, losse- og lagerarbeid	3	1	-	-	-	-	-	-	2	-	-
Industri-, byggje- og anleggsarbeid elles	47	10	1	-	1	1	-	-	26	6	2
Servicearbeid og militært arbeid	137	46	1	-	1	15	2	-	71	1	-
<b>Oppmøteplass og kjønn</b>											
I bustadfylket	693	173	22	2	2	51	4	1	425	11	2
Menn	374	96	9	1	2	6	2	1	245	10	2
Kvinner	319	77	13	1	-	45	2	-	180	1	-
I bustadkommunen	676	159	22	1	-	51	4	1	425	11	2
Menn	363	87	9	1	-	6	2	1	245	10	2
Kvinner	313	72	13	-	-	45	2	-	180	1	-
1419 Leikanger	7	7	-	-	-	-	-	-	-	-	-
Menn	5	5	-	-	-	-	-	-	-	-	-
Kvinner	2	2	-	-	-	-	-	-	-	-	-
1401 Flora	2	2	-	-	-	-	-	-	-	-	-
Menn	1	1	-	-	-	-	-	-	-	-	-
Kvinner	1	1	-	-	-	-	-	-	-	-	-
1416 Høyanger	2	2	-	-	-	-	-	-	-	-	-
Menn	2	2	-	-	-	-	-	-	-	-	-
Kvinner	-	-	-	-	-	-	-	-	-	-	-
1420 Sogndal	2	2	-	-	-	-	-	-	-	-	-
Menn	-	-	-	-	-	-	-	-	-	-	-
Kvinner	2	2	-	-	-	-	-	-	-	-	-
Andre kommunar i fylket	4	1	-	1	2	-	-	-	-	-	-
Menn	3	1	-	-	2	-	-	-	-	-	-
Kvinner	1	-	-	1	-	-	-	-	-	-	-
Utanfor fylket	34	29	-	-	5	-	-	-	-	-	-
Menn	21	18	-	-	3	-	-	-	-	-	-
Kvinner	13	11	-	-	2	-	-	-	-	-	-
0301 Oslo	9	9	-	-	-	-	-	-	-	-	-
Menn	5	5	-	-	-	-	-	-	-	-	-
Kvinner	4	4	-	-	-	-	-	-	-	-	-
1201 Bergen	9	7	-	-	2	-	-	-	-	-	-
Menn	6	6	-	-	-	-	-	-	-	-	-
Kvinner	3	1	-	-	2	-	-	-	-	-	-
1235 Voss	4	3	-	-	1	-	-	-	-	-	-
Menn	2	1	-	-	1	-	-	-	-	-	-
Kvinner	2	2	-	-	-	-	-	-	-	-	-
0620 Hol	3	3	-	-	-	-	-	-	-	-	-
Menn	1	1	-	-	-	-	-	-	-	-	-
Kvinner	2	2	-	-	-	-	-	-	-	-	-
Andre stader utanfor fylket	9	7	-	-	2	-	-	-	-	-	-
Menn	7	5	-	-	2	-	-	-	-	-	-
Kvinner	2	2	-	-	-	-	-	-	-	-	-
Uoppgitt oppmøteplass	38	12	-	-	1	2	-	3	18	-	2
Menn	28	11	-	-	1	-	-	3	11	-	2
Kvinner	10	1	-	-	-	2	-	-	7	-	-

Tabell 11. Yrkesaktive 16 år og over med fast arbeidsreise i veka 27. oktober - 2. november 1990, etter reisemåte, oppmøteplass, talet på arbeidsreiser, reisetid og etter reisemåte, kjønn og alder

Bustad	I alt	Eitt transportmiddel						To eller fleire transportmiddel		
		Bil	Buss	Tog, trikk, T-bane	Båt	Sykkel, gonge over 10 min	Anna	Kollektiv transport og/eller sykkel, gonge over 10 min	Kollektiv transport og bil	Andre kombinasjonar
I alt .....	551	333	4	15	1	107	24	3	20	44
<b>Oppmøteplass, talet på arbeidsreiser og reisetid</b>										
Oppmøteplass i bustadkommunen ..	517	318	4	8	-	104	23	2	17	41
Reiste 1 gong .....	23	12	-	1	-	6	1	1	-	2
Under 45 min .....	22	12	-	-	-	6	1	1	-	2
45 - 89 min .....	1	-	-	1	-	-	-	-	-	-
90 min og over .....	-	-	-	-	-	-	-	-	-	-
Reiste 2 - 3 gonger .....	56	26	-	3	-	14	3	-	3	7
Under 45 min .....	51	26	-	1	-	14	3	-	1	6
45 - 89 min .....	4	-	-	1	-	-	-	-	2	1
90 min og over .....	1	-	-	1	-	-	-	-	-	-
Reiste 4 gonger eller fleire .....	438	280	4	4	-	84	19	1	14	32
Under 45 min .....	425	278	4	2	-	84	19	1	5	32
45 - 89 min .....	11	1	-	1	-	-	-	-	9	-
90 min og over .....	2	1	-	1	-	-	-	-	-	-
Oppmøteplass utanfor bustad-										
kommunen .....	8	2	-	3	-	-	-	1	2	-
Reiste 1 gong .....	8	2	-	3	-	-	-	1	2	-
Under 45 min .....	-	-	-	-	-	-	-	-	-	-
45 - 89 min .....	1	-	-	-	-	-	-	-	1	-
90 min og over .....	7	2	-	3	-	-	-	1	1	-
Reiste 2 - 3 gonger .....	-	-	-	-	-	-	-	-	-	-
Under 45 min .....	-	-	-	-	-	-	-	-	-	-
45 - 89 min .....	-	-	-	-	-	-	-	-	-	-
90 min og over .....	-	-	-	-	-	-	-	-	-	-
Reiste 4 gonger eller fleire .....	-	-	-	-	-	-	-	-	-	-
Under 45 min .....	-	-	-	-	-	-	-	-	-	-
45 - 89 min .....	-	-	-	-	-	-	-	-	-	-
90 min og over .....	-	-	-	-	-	-	-	-	-	-
Uppgitt oppmøteplass .....	26	13	-	4	1	3	1	-	1	3
<b>Kjønn og alder</b>										
Menn .....	298	205	-	13	1	35	10	2	13	19
16-19 .....	6	3	-	-	-	2	1	-	-	-
20-24 .....	20	14	-	1	-	1	1	-	1	2
25-29 .....	44	28	-	2	-	6	2	-	3	3
30-39 .....	82	63	-	3	-	4	2	1	3	6
40-49 .....	72	51	-	4	-	7	3	-	1	6
50-59 .....	38	22	-	3	-	9	-	1	2	1
60-66 .....	31	20	-	-	1	5	1	-	3	1
67-69 .....	4	3	-	-	-	1	-	-	-	-
70- .....	1	1	-	-	-	-	-	-	-	-
Kvinner .....	253	128	4	2	-	72	14	1	7	25
16-19 .....	5	3	-	-	-	1	1	-	-	-
20-24 .....	37	16	-	-	-	14	2	-	1	4
25-29 .....	39	25	1	-	-	9	-	-	1	3
30-39 .....	60	36	-	-	-	13	2	1	2	6
40-49 .....	67	33	3	2	-	14	5	-	1	9
50-59 .....	27	9	-	-	-	12	3	-	1	2
60-66 .....	16	5	-	-	-	8	1	-	1	1
67-69 .....	-	-	-	-	-	-	-	-	-	-
70- .....	2	1	-	-	-	1	-	-	-	-

Tabell 12. Bustader og busette. Hustype, talet på rom, kjøkken. 3. november 1990

Talet på rom på 6 m <sup>2</sup> eller større (kjøkken, gang, bad o.l. er ikkje rekna med)	Bustader					Busette	
	I alt	Frittliggjande eiebustad eller vånings- hus knytt til gardsdrift	Andre eie- og tomanns- bustader og småhus	Blokk, leigegard e.l.	Forret- nings- bygg, bygg for felles- hus- hald e.l.	I alt	Pr. bustad
I alt .....	699	605	70	7	17	1839	2,6
1 rom .....	22	17	1	2	2	40	1,8
Med kjøkken 6 m <sup>2</sup> eller større .....	8	8	-	-	-	16	2,0
Med kjøkken mindre enn 6 m <sup>2</sup> .....	10	7	-	2	1	20	2,0
Utan kjøkken .....	4	2	1	-	1	4	1,0
2 rom .....	67	50	11	1	5	136	2,0
Med kjøkken 6 m <sup>2</sup> eller større .....	41	34	4	1	2	97	2,4
Med kjøkken mindre enn 6 m <sup>2</sup> .....	23	16	5	-	2	36	1,6
Utan kjøkken .....	3	-	2	-	1	3	1,0
3 rom .....	95	67	23	3	2	217	2,3
4 rom .....	165	142	19	-	4	401	2,4
5 rom .....	138	126	8	1	3	353	2,6
6 rom .....	103	97	6	-	-	313	3,0
7 rom .....	53	52	-	-	1	193	3,6
8 rom .....	28	27	1	-	-	96	3,4
9 rom eller fleire .....	28	27	1	-	-	90	3,2

Tabell 13. Bustader, rom og busette, etter hustype. 3. november 1990

	I alt	Frittliggjande eiebustad eller våningshus knytt til gardsdrift	Hus i kjede, rekkehøhus, terrassehus, vertikaldelt tomannsbustad	Horisontaldelt tomannsbustad eller anna bus- tadbygg med mindre enn 3 etasjar	Blokk, leigegard e.l.	Forretningsbygg, bygg for felleshushald e.l.
Bustader i alt .....	699	605	29	41	7	17
Busette i alt .....	1839	1627	62	93	20	37
Busette pr. bustad .....	2,6	2,7	2,1	2,3	2,9	2,2
Rom i alt .....	3264	2929	99	162	18	56
Rom pr. bustad .....	4,7	4,8	3,4	4,0	2,6	3,3

Tabell 14. Bustader etter eigeform og areal<sup>1</sup>. Rom og busette, etter eigeform. 3. november 1990

	I alt	Eig bustaden			Leiger bustaden			
		I alt	Privat	Gjennom burettslag e.l.	I alt	Som teneste- bustad	For eit avgrensa tidsrom	På andre vilkår
Bustader i alt .....	699	519	494	25	180	87	19	74
Under 50 m <sup>2</sup> .....	40	19	18	1	21	10	4	7
50 - 59 m <sup>2</sup> .....	44	27	26	1	17	4	2	11
60 - 79 m <sup>2</sup> .....	107	60	55	5	47	23	6	18
80 - 99 m <sup>2</sup> .....	145	107	100	7	38	19	2	17
100 - 129 m <sup>2</sup> .....	179	144	140	4	35	22	1	12
130 - 149 m <sup>2</sup> .....	76	64	62	2	12	6	2	4
150 - 199 m <sup>2</sup> .....	73	68	65	3	5	1	1	3
200 m <sup>2</sup> eller meir .....	35	30	28	2	5	2	1	2
Busette i alt .....	1839	1421	1375	46	418	192	40	186
Busette pr. bustad .....	2,6	2,7	2,8	1,8	2,3	2,2	2,1	2,5
Rom i alt .....	3264	2572	2463	109	693	325	68	300
Rom pr. bustad .....	4,7	5,0	5,0	4,4	3,9	3,7	3,6	4,1

<sup>1</sup> Medrekna kjøkken, gang, bad o.l.

Tabell 15. Bustader etter talet på rom og talet på busette. 3. november 1990

Talet på busette	I alt	Talet på rom								
		1	2	3	4	5	6	7	8	9 eller fleire
I alt .....	699	22	67	95	165	138	103	53	28	28
1 .....	215	17	36	39	50	41	15	8	5	4
2 .....	178	2	14	22	46	37	35	7	7	8
3 .....	93	-	6	11	30	23	13	5	3	2
4 .....	122	1	5	16	29	22	21	17	3	8
5 .....	63	-	4	5	7	12	12	12	7	4
6 .....	16	-	-	2	3	1	5	2	1	2
7 .....	7	1	2	-	-	1	1	1	1	-
8 .....	4	1	-	-	-	1	1	-	1	-
9 .....	1	-	-	-	-	-	-	1	-	-
10 eller fleire ...	-	-	-	-	-	-	-	-	-	-

Tabell 16. Bustader etter byggjeår for huset og hustype/eigeform/kjelde til oppvarming. Busette og rom, etter byggjeår for huset. 3. november 1990

	I alt	Byggjeår for huset							
		-1900	1901-1920	1921-1940	1941-1945	1946-1960	1961-1970	1971-1980	1981-1990
Bustader i alt .....	699	95	63	70	10	118	71	132	140
<b>Hustype</b>									
Frittliggjande einebustad eller våningshus knytt til gardsdrift .....	605	89	60	59	10	93	60	121	113
Hus i kjede, rekkjehus, terrassehus eller vertikaldelt tomannsbustad .....	29	1	-	1	-	6	2	5	14
Horisontaldelt tomannsbustad eller anna bustadbygg med mindre enn 3 etasjar ..	41	2	2	7	-	12	4	4	10
Blokk, leigegard eller anna bustadbygg med 3 etasjar eller meir .....	7	-	1	-	-	5	1	-	-
Forretningsbygg, pensjonat, aldersheim, militærforlegning eller anna bygg for felleshushald .....	17	3	-	3	-	2	4	2	3
<b>Eige-/eigeform</b>									
Eigd i alt .....	519	76	51	53	7	87	50	87	108
Privat .....	494	72	46	50	7	84	47	85	103
Gjennom burettslag eller bustadaksjeselskap .....	25	4	5	3	-	3	3	2	5
Leigd i alt .....	180	19	12	17	3	31	21	45	32
Som tenestebustad .....	87	5	3	5	-	13	12	34	15
For eit avgrensa tidsrom .....	19	2	2	3	-	2	1	5	4
På andre vilkår .....	74	12	7	9	3	16	8	6	13
<b>Kjelder til oppvarming</b>									
Éi kjelde, i alt .....	171	21	10	21	2	23	20	35	39
Sentralvarme .....	4	-	1	-	-	1	-	1	1
Elektriske omnar, varmekablar e.l. ....	95	7	6	10	2	5	13	20	32
Omnar for flytande brensel .....	5	1	2	1	-	-	-	1	-
Omnar for fast brensel .....	67	13	1	10	-	17	7	13	6
To eller fleire kjelder, i alt .....	528	74	53	49	8	95	51	97	101
Elektriske omnar og omnar for fast brensel .....	385	53	36	33	6	69	35	60	93
Elektriske omnar og omnar for flytande brensel .....	44	6	5	6	1	7	6	12	1
Omnar for fast og flytande brensel .....	7	2	-	2	1	1	-	1	-
Sentralvarme og éi eller fleire andre kjelder .....	9	-	-	2	-	3	1	2	1
Andre kombinasjonar .....	83	13	12	6	-	15	9	22	6
Busette i alt .....	1839	225	153	155	33	253	181	398	441
Busette pr. bustad .....	2,6	2,4	2,4	2,2	3,3	2,1	2,5	3,0	3,2
Rom i alt .....	3264	399	309	334	45	540	329	623	686
Rom pr. bustad .....	4,7	4,2	4,9	4,8	4,5	4,6	4,6	4,7	4,9

Tabell 17. Bustader og busette. Sanitærutstyr, storleik og tilgjenge. 3. november 1990

	I alt	Sanitærutstyr			
		Med WC		Utan WC	
		Med bad	Utan bad	Med bad	Utan bad
I alt .....	699	658	16	10	15
<b>Talet på rom på 6 m<sup>2</sup> eller større</b>					
(kjøkken, gang, bad o.l. er <i>ikkje</i> rekna med)					
1 rom .....	22	17	1	-	4
Med kjøkken 6 m <sup>2</sup> eller større .....	8	7	1	-	-
Med kjøkken mindre enn 6 m <sup>2</sup> .....	10	10	-	-	-
Utan kjøkken .....	4	-	-	-	4
2 rom .....	67	59	5	2	1
Med kjøkken 6 m <sup>2</sup> eller større .....	41	34	4	2	1
Med kjøkken mindre enn 6 m <sup>2</sup> .....	23	22	1	-	-
Utan kjøkken .....	3	3	-	-	-
3 rom .....	95	85	4	2	4
4 rom .....	165	159	-	3	3
5 rom .....	138	131	3	2	2
6 rom .....	103	101	1	-	1
7 rom .....	53	50	2	1	-
8 rom .....	28	28	-	-	-
9 rom eller fleire .....	28	28	-	-	-
<b>Etasjeplassering. Heis</b>					
Bustader med bustadrom i					
éin etasje i alt .....	395	366	14	5	10
Kjellaretasje .....	28	27	-	1	-
Underetasje .....	23	20	1	1	1
1. etasje .....	273	255	8	2	8
2. etasje .....	68	61	5	1	1
3. etasje .....	1	1	-	-	-
4. etasje .....	1	1	-	-	-
I hus med heis .....	-	-	-	-	-
I hus utan heis .....	1	1	-	-	-
5. etasje eller høgare .....	1	1	-	-	-
I hus med heis .....	-	-	-	-	-
I hus utan heis .....	1	1	-	-	-
Bustader med bustadrom i					
fleire etasjar i alt .....	304	292	2	5	5
1. etasje og underetasje/kjellar .....	84	82	1	1	-
1. og 2. etasje .....	171	161	1	4	5
1. og 2. etasje og underetasje/kjellar .....	41	41	-	-	-
1., 2. og 3. etasje .....	5	5	-	-	-
Andre etasjekombinasjonar .....	3	3	-	-	-
Busette i alt .....	1839	1752	24	28	35
Busette pr. bustad .....	2,6	2,7	1,5	2,8	2,3
Rom i alt .....	3264	3121	58	39	46
Rom pr. bustad .....	4,7	4,7	3,6	3,9	3,1

Tabell 18. Bustader etter standarindikatorar. Busette etter alder og standardindikatorar.  
3. november 1990

	Bustader	Busette									
		I alt	0-19	20-29	30-39	40-49	50-59	60-69	70-79	80-89	90-
I alt	699	1839	468	284	241	231	161	211	146	87	10
<b>Hustype</b>											
Frittliggjande øinebustad eller våningshus knytt til gardsdrift	605	1627	422	235	211	217	144	189	124	77	8
Småhus	70	155	34	35	22	10	10	18	18	7	1
Blokk, leigegard, forretningsbygg, bygg for felleishushald e.l.	24	57	12	14	8	4	7	4	4	3	1
<b>Talet på rom. Kjøkken</b>											
1 - 2 rom	89	176	30	37	21	15	14	18	20	20	1
Med kjøkken	82	169	30	35	20	15	13	18	18	19	1
Utan kjøkken	7	7	-	2	1	-	1	-	2	1	-
3 - 4 rom	260	618	125	111	74	78	57	79	59	29	6
5 rom eller fleire	350	1045	313	136	146	138	90	114	67	38	3
<b>Byggjear</b>											
- 1900	95	225	43	34	23	19	26	43	19	15	3
1901 - 1960	261	594	100	76	58	62	65	88	76	63	6
1961 - 1990	343	1020	325	174	160	150	70	80	51	9	1
<b>Kjelder til oppvarming</b>											
Éi kjelde, i alt	171	414	102	83	48	41	41	51	26	20	2
Sentralvarme, elektriske omnar, varmekablar e.l.	99	239	67	57	36	23	17	19	14	6	-
Omnar for flytande brensel	5	12	1	4	1	3	-	1	1	1	-
Omnar for fast brensel	67	163	34	22	11	15	24	31	11	13	2
To eller fleire kjelder, i alt	528	1425	366	201	193	190	120	160	120	67	8
Elektriske omnar og omnar for fast brensel	385	1059	295	143	160	144	84	111	70	47	5
Elektriske omnar og omnar for flytande brensel	44	104	21	14	10	15	10	10	12	11	1
Omnar for fast og flytande brensel	7	14	2	-	-	2	2	2	4	2	-
Sentralvarme og éi eller fleire andre kjelder	9	20	4	1	3	-	4	-	6	2	-
Andre kombinasjonar	83	228	44	43	20	29	20	37	28	5	2
<b>Sanitærforhold</b>											
Har både bad og WC	658	1752	455	270	233	224	151	203	139	70	7
Har WC, men ikkje bad	16	24	3	2	4	-	4	2	1	6	2
Har bad, men ikkje WC	10	28	7	7	2	4	1	-	1	6	-
Har verken bad eller WC	15	35	3	5	2	3	5	6	5	5	1
<b>Etasjeplassering. Heis</b>											
Bustader med bustadrom i éin etasje i alt	395	987	223	167	115	120	93	113	97	54	5
1. etasje, kjellaretasje eller underetasje	324	810	186	140	90	103	75	94	75	42	5
2. etasje eller høgare	71	177	37	27	25	17	18	19	22	12	-
I hus med heis	-	-	-	-	-	-	-	-	-	-	-
I hus utan heis	71	177	37	27	25	17	18	19	22	12	-
Bustader med bustadrom i fleire etasjar	304	852	245	117	126	111	68	98	49	33	5
<b>Plan i bustaden</b>											
Bustader med kjøkken, bad, WC og minst eitt bustadrom på eitt plan	580	1545	401	234	207	200	131	182	124	61	5
<b>Elge-/leigeform</b>											
Eigd i alt	519	1421	354	175	170	200	140	181	119	74	8
Privat	494	1375	348	168	165	193	135	172	117	70	7
Gjennom burettslag e.l.	25	46	6	7	5	7	5	9	2	4	1
Leigd	180	418	114	109	71	31	21	30	27	13	2
<b>Talet på busette</b>											
1	215	215	4	30	19	19	24	33	36	43	7
2	178	356	15	40	27	22	34	111	79	26	2
3	93	279	50	62	40	39	34	36	13	5	-
4	122	488	168	89	73	85	42	18	7	5	1
5	63	315	158	28	63	41	13	3	6	3	-
6 eller fleire	28	186	73	35	19	25	14	10	5	5	-



Tabell 19. Hushald, familiar og personar, etter hushaldstype<sup>1</sup>. Hushald etter hushaldstype<sup>1</sup> og talet på familiar i hushaldet/yrkesaktivitet i hushaldet/eigeform/talet på rom i bustaden og kjøkken. 3. november 1990

	I alt	Eierson- hushald	Fleirpersonhushald utan barn			Fleirpersonhushald med barn			
			I alt	2 per- sonar	3 per- sonar eller fleire	I alt	1 barn	2 barn	3 barn eller fleire
Personar i alt .....	1839	215	662	328	334	962	352	351	259
Familiar i alt .....	812	215	323	199	124	274	123	96	55
Hushald i alt .....	699	215	257	164	93	227	99	80	48
<b>Talet på familiar i hushaldet</b>									
1 familie .....	593	215	197	129	68	181	76	64	41
2 familiar .....	100	-	55	35	20	45	22	16	7
3 familiar .....	5	-	4	-	4	1	1	-	-
4 familiar eller fleire .....	1	-	1	-	1	-	-	-	-
<b>Yrkesaktivitet. Talet på yrkesaktive i veka</b>									
Hushald utan yrkesaktive .....	227	134	83	77	6	10	5	4	1
Hushald med 1 yrkesaktiv .....	211	81	73	54	19	57	27	21	9
Heiltid <sup>2</sup> .....	176	67	61	43	18	48	20	20	8
Deltid .....	35	14	12	11	1	9	7	1	1
Hushald med 2 yrkesaktive .....	196	-	64	33	31	132	50	45	37
Begge på heiltid .....	97	-	41	20	21	56	27	17	12
Ein på heiltid .....	95	-	23	13	10	72	21	27	24
Ingen på heiltid .....	4	-	-	-	-	4	2	1	1
Hushald med 3 yrkesaktive .....	46	-	27	-	27	19	13	6	-
Alle på heiltid .....	17	-	9	-	9	8	6	2	-
To på heiltid .....	23	-	15	-	15	8	5	3	-
Ein på heiltid .....	5	-	2	-	2	3	2	1	-
Ingen på heiltid .....	1	-	1	-	1	-	-	-	-
Hushald med 4 yrkesaktive og over .....	19	-	10	-	10	9	4	4	1
<b>Eige-/leigeform</b>									
Eigd i alt .....	519	136	218	138	80	165	70	56	39
Privat .....	494	124	209	131	78	161	67	55	39
Gjennom burettslag e.l. ....	25	12	9	7	2	4	3	1	-
Leigd i alt .....	180	79	39	26	13	62	29	24	9
Som tenestebustad .....	87	41	15	12	3	31	13	16	2
For eit avgrensa tidsrom .....	19	11	3	2	1	5	3	1	1
På andre vilkår .....	74	27	21	12	9	26	13	7	6
<b>Talet på rom. Kjøkken</b>									
1 rom .....	22	17	2	2	-	3	-	2	1
Med kjøkken 6 m <sup>2</sup> eller større ...	8	6	1	1	-	1	-	-	1
Med kjøkken mindre enn 6 m <sup>2</sup> ..	10	7	1	1	-	2	-	2	-
Utan kjøkken .....	4	4	-	-	-	-	-	-	-
2 rom .....	67	36	17	12	5	14	11	2	1
Med kjøkken 6 m <sup>2</sup> eller større ...	41	17	14	10	4	10	8	1	1
Med kjøkken mindre enn 6 m <sup>2</sup> ..	23	16	3	2	1	4	3	1	-
Utan kjøkken .....	3	3	-	-	-	-	-	-	-
3 rom .....	95	39	29	21	8	27	15	10	2
4 rom .....	165	50	67	42	25	48	28	18	2
5 rom .....	138	41	56	34	22	41	19	11	11
6 rom .....	103	15	52	32	20	36	8	17	11
7 rom .....	53	8	16	7	9	29	11	7	11
8 rom .....	28	5	10	7	3	13	3	5	5
9 rom eller fleire .....	28	4	8	7	1	16	4	8	4

<sup>1</sup> I denne tabellen er barn (ugifte heimebuande) 18 år og over haldne utanfor ved grupperinga av hushald etter type. Hushald som har barn berre i alderen 18 år og over, er derfor rekna som fleirpersonhushald utan barn. <sup>2</sup> Heiltid er *samia* avtala/vanleg arbeidstid på 30 timar eller meir i veka (alle arbeidsforhold).

Tabell 20. Hushald, familiar og personar, etter hushaldsstorleik/hushaldstype. Absolutte tal og prosent.  
3. november 1990

	Absolutte tal			Prosent		
	Personar	Familiar	Hushald	Personar	Familiar	Hushald
I alt .....	1839	812	699	100,0	100,0	100,0
<b>Hushaldsstorleik</b>						
1 person .....	215	215	215	11,7	26,5	30,8
2 personar .....	356	213	178	19,4	26,2	25,5
3 personar .....	279	115	93	15,2	14,2	13,3
4 personar .....	488	140	122	26,5	17,2	17,5
5 personar eller fleire .....	501	129	91	27,2	15,9	13,0
<b>Hushaldstype</b>						
Éinpersonhushald .....	215	215	215	11,7	26,5	30,8
<b>Alder</b>						
- 24 .....	13	13	13	0,7	1,6	1,9
25 - 34 .....	35	35	35	1,9	4,3	5,0
35 - 44 .....	16	16	16	0,9	2,0	2,3
45 - 69 .....	65	65	65	3,5	8,0	9,3
70 - 79 .....	36	36	36	2,0	4,4	5,2
80 - 84 .....	30	30	30	1,6	3,7	4,3
85 - 89 .....	13	13	13	0,7	1,6	1,9
90 - .....	7	7	7	0,4	0,9	1,0
Fleirpersonhushald utan barn <sup>1</sup> .....	662	323	257	36,0	39,8	36,8
<b>Alder eldste person</b>						
- 24 .....	4	4	2	0,2	0,5	0,3
25 - 34 .....	33	26	16	1,8	3,2	2,3
35 - 44 .....	20	10	8	1,1	1,2	1,1
45 - 69 .....	360	152	134	19,6	18,7	19,2
70 - 79 .....	144	74	62	7,8	9,1	8,9
80 - 84 .....	60	34	21	3,3	4,2	3,0
85 - 89 .....	33	20	11	1,8	2,5	1,6
90 - .....	8	3	3	0,4	0,4	0,4
Fleirpersonhushald med barn <sup>1</sup> .....	962	274	227	52,3	33,7	32,5
<b>Alder yngste barn</b>						
0 - 6 .....	539	161	126	29,3	19,8	18,0
7 - 15 .....	297	80	71	16,2	9,9	10,2
16 - 17 .....	126	33	30	6,9	4,1	4,3
<b>Talet på barn i hushaldet</b>						
1 barn .....	352	123	99	19,1	15,1	14,2
2 barn .....	351	96	80	19,1	11,8	11,4
3 barn .....	190	41	38	10,3	5,0	5,4
4 barn eller fleire .....	69	14	10	3,8	1,7	1,4

<sup>1</sup> I denne tabellen er barn (ugifte heimebuande) 18 år og over haldne utanfor ved grupperinga av hushald etter type. Hushald som har barn berre i alderen 18 år og over, er derfor rekna som fleirpersonhushald utan barn.

Tabell 21. Hushald etter hushaldstype<sup>1</sup> og disponering av personbil/sortering av avfall. 3. november 1990

	I alt	Hushald med barn	Hushald utan barn					
			I alt	Alder eldste person				
				-24	25-44	45-69	70-79	80-
I alt .....	699	227	472	15	75	199	98	85
<b>Disponering av personbil</b>								
1 bil .....	374	144	230	5	41	118	45	21
2 bilar .....	107	61	46	-	10	28	5	3
3 bilar eller fleire .....	18	8	10	1	1	4	2	2
Hushaldet disponerer ikkje bil .....	200	14	186	9	23	49	46	59
<b>Sortering av avfall (kjeldesortering)</b>								
Hushaldet sorterer avfall, i alt .....	397	157	240	8	36	115	47	34
Papir <sup>2</sup> .....	96	28	68	3	7	32	14	12
Glas <sup>2</sup> .....	321	137	184	4	30	90	33	27
Batteri <sup>2</sup> .....	330	138	192	6	31	95	36	24
Måling, lakk, olje e.l. <sup>2</sup> .....	67	37	30	-	7	15	4	4
Anna avfall <sup>2</sup> .....	157	53	104	2	13	54	21	14
Hushaldet sorterer ikkje avfall .....	302	70	232	7	39	84	51	51

<sup>1</sup> I denne tabellen er barn (ugifte heimebuande) 18 år og over haldne utanfor ved grupperinga av hushald etter type. Hushald som har barn berre i alderen 18 år og over, er derfor rekna som hushald utan barn. <sup>2</sup> Nokre hushald sorterer fleire typar avfall. Derfor blir summen av hushald etter avfallstype større enn talet på hushald som sorterer avfall i alt.

Tabell 22. Familjar i privathushald etter familietype. Personar etter alder og familietype. 3. november 1990

Alder	I alt	Einsleg	Ektepar utan ugifte barn	Ektepar med ugifte barn	Mor med barn	Far med barn
<b>Familjar</b>						
I alt .....	812	351	123	264	62	12
<b>Personar</b>						
I alt .....	1839	351	246	1064	148	30
0 - 4 .....	129	2	-	97	28	2
5 - 9 .....	106	-	-	93	9	4
10 - 14 .....	112	-	-	101	9	2
15 - 19 .....	121	4	-	102	15	-
20 - 24 .....	133	23	2	92	15	1
25 - 29 .....	151	47	12	72	17	3
30 - 34 .....	136	29	4	82	18	3
35 - 39 .....	105	12	1	87	5	-
40 - 44 .....	131	16	5	98	9	3
45 - 49 .....	100	10	4	79	5	2
50 - 54 .....	69	9	11	46	3	-
55 - 59 .....	92	21	24	43	2	2
60 - 64 .....	99	20	46	31	2	-
65 - 69 .....	112	28	57	20	3	4
70 - 74 .....	82	30	34	13	4	1
75 - 79 .....	64	25	32	5	2	-
80 - 84 .....	59	44	10	3	1	1
85 - 89 .....	28	24	3	-	-	1
90 - .....	10	7	1	-	1	1

Tabell 23. Hovudtal for par og personar i par. 3. november 1990

	I alt	Gifte			Sambuande		
		I alt	Utan barn <sup>1</sup>	Med barn <sup>1</sup>	I alt	Utan barn <sup>1</sup>	Med barn <sup>1</sup>
<b>Par</b>							
I alt	.....						
<b>Talet på barn i hushaldet<sup>1</sup></b>							
0	.....						
1	.....						
2	.....						
3	.....						
4	.....						
5 og over	.....						
<b>Yrkesaktiviteten til paret i veka 27. oktober - 2. november 1990</b>							
Ingen yrkesaktiv	.....						
Ein yrkesaktiv	.....						
Begge yrkesaktive	.....						
<b>Personar</b>							
I alt	.....						
<b>Alder</b>							
0 - 19	.....						
20 - 29	.....						
30 - 39	.....						
40 - 49	.....						
50 - 59	.....						
60 - 69	.....						
70 -	.....						
<b>Høgste utdanning</b>							
Barn- og ungdomsskolenivå	.....						
Gymnasnivå	.....						
Universitets- og høgskolenivå	.....						
Uoppgitt, inga utdanning eller utdanning på førskolenivå	.....						

Tala i denne tabellen er ikkje ferdige. Tabellen, som vil bli utarbeidd seinare, kan ein få ved å vende seg til Statistisk sentralbyrå, Folketeljingskontoret.

<sup>1</sup> I denne tabellen er barn (ugifte heimebuande) 18 år og over haldne utanfor ved grupperinga av hushald etter type. Par som har barn berre i alderen 18 år og over, er derfor rekna som par utan barn.

Tabell 24. Barn 0-17 år etter alder, familietype og mors/fars yrkesaktivitet i veka 27. oktober - 2. november 1990

Alder	I alt	Ektepar med barn			Mor med barn		Far med barn	
		Ingen av foreldra yrkesaktive	Ein av foreldra yrkesaktiv	Begge foreldra yrkesaktive	Mor ikkje yrkesaktiv	Mor yrkesaktiv	Far ikkje yrkesaktiv	Far yrkesaktiv
I alt <sup>1</sup>	414	13	78	261	13	41	-	8
0	21	-	3	9	4	5	-	-
1	30	2	7	10	2	9	-	-
2	28	1	4	22	-	1	-	-
3	26	-	6	14	2	3	-	1
4	22	-	4	15	-	2	-	1
5	23	-	3	18	-	2	-	-
6	25	-	4	17	-	4	-	-
7	21	1	5	12	-	1	-	2
8	17	-	6	8	-	1	-	2
9	20	-	2	17	-	1	-	-
10	21	1	8	11	-	1	-	-
11	22	1	3	15	1	1	-	1
12	22	1	6	13	1	1	-	-
13	25	-	1	20	-	4	-	-
14	22	2	-	19	-	-	-	1
15	9	-	3	4	1	1	-	-
16	30	2	7	19	-	2	-	-
17	30	2	6	18	2	2	-	-

<sup>1</sup> Barn 0-17 år i alt er ikkje det same som personar 0-17 år i alt. Sjå tekstdelen, pkt. 4.1.

Tabell 25. Personar 67 år og over. Alder, talet på personar i hushaldet, hushaldstype og indikatorar for bustadstandard. 3. november 1990

	I alt	67 - 69 år		70 - 79 år		80 - 89 år		90 år og over	
		Bur aleine	Bur med fleire	Bur aleine	Bur med fleire	Bur aleine	Bur med fleire	Bur aleine	Bur med fleire
I alt .....	337	11	57	36	113	43	60	7	10
I felleshushald .....	26	-	-	-	3	-	16	-	7
I privathushald i alt .....	311	11	57	36	110	43	44	7	3
<b>Hustype</b>									
Frittliggjande einebustad eller våningshus knytt til gardsdrift .....	262	7	46	32	92	36	41	6	2
Småhus .....	40	3	11	2	16	4	3	1	-
Blokk, leigegard, forretningsbygg, bygg for felleshushald e.l. ....	9	1	-	2	2	3	-	-	1
<b>Talet på rom. Kjøkken</b>									
1 - 2 rom .....	52	3	8	8	12	12	8	1	-
Med kjøkken .....	49	3	8	6	12	11	8	1	-
Utan kjøkken .....	3	-	-	2	-	1	-	-	-
3 - 4 rom .....	117	4	19	16	43	15	14	4	2
5 rom eller fleire .....	142	4	30	12	55	16	22	2	1
<b>Byggjeår</b>									
- 1900 .....	49	-	12	5	14	11	4	3	-
1901 - 1960 .....	173	5	23	21	55	28	35	4	2
1961 - 1990 .....	89	6	22	10	41	4	5	-	1
<b>Kjelder til oppvarming</b>									
Éi kjelde, i alt .....	67	7	12	11	15	13	7	1	1
Sentralvarme, elektriske omnar, varmekablar e.l. ....	32	6	6	6	8	6	-	-	-
Omnar for flytande brensel .....	2	-	-	1	-	1	-	-	-
Omnar for fast brensel .....	33	1	6	4	7	6	7	1	1
To eller fleire kjelder, i alt .....	244	4	45	25	95	30	37	6	2
Sentralvarme og éi eller fleire andre kjelder .....	8	-	-	1	5	-	2	-	-
Andre kombinasjonar .....	236	4	45	24	90	30	35	6	2
<b>Sanitærforhold</b>									
Har både bad og WC .....	281	10	55	32	107	33	37	5	2
Har WC, men ikkje bad .....	10	1	-	1	-	5	1	2	-
Har bad, men ikkje WC .....	7	-	-	-	1	3	3	-	-
Har verken bad eller WC .....	13	-	2	3	2	2	3	-	1
<b>Etasjeplassering. Heis</b>									
Bustader med bustadrom i éin etasje i alt .....	199	10	33	26	71	27	27	4	1
1. etasje, kjellaretasje eller underetasje .....	158	8	28	18	57	22	20	4	1
2. etasje eller høgare .....	41	2	5	8	14	5	7	-	-
I hus med heis .....	-	-	-	-	-	-	-	-	-
I hus utan heis .....	41	2	5	8	14	5	7	-	-
Bustader med bustadrom i fleire etasjar .....	112	1	24	10	39	16	17	3	2
<b>Plan i bustaden</b>									
Bustader med kjøkken, bad, WC og minst eitt bustadrom på eitt plan .....	250	10	50	30	94	29	32	4	1
<b>Eige-/leigeform</b>									
Eigd i alt .....	252	5	46	26	93	35	39	6	2
Privat .....	243	4	45	26	91	34	36	5	2
Gjennom burettslag e.l. ....	9	1	1	-	2	1	3	1	-
Leigd .....	59	6	11	10	17	8	5	1	1

Tabell 26. Folkemengd etter alder, kjønn og type bustadstrøk/grunnkrins. 3. november 1990

	I alt	Alder										
		0-6	7-15	16-19	20-24	25-29	30-49	50-59	60-66	67-69	70-79	80-
<b>Kommunen</b> .....	1865	177	179	112	133	151	472	161	143	68	149	120
Menn .....	954	95	92	60	61	76	257	80	79	27	80	47
Kvinner .....	911	82	87	52	72	75	215	81	64	41	69	73
<b>Type bustadstrøk og kjønn</b>												
<b>Tettsteder</b>												
Tettbygde strøk .....	573	52	58	41	38	39	153	39	33	26	52	42
Menn .....	289	30	30	26	18	16	81	18	17	10	27	16
Kvinner .....	284	22	28	15	20	23	72	21	16	16	25	26
5571 Aurlandsvengen .....	573	52	58	41	38	39	153	39	33	26	52	42
Menn .....	289	30	30	26	18	16	81	18	17	10	27	16
Kvinner .....	284	22	28	15	20	23	72	21	16	16	25	26
Spreittbygde strøk .....	1283	122	121	71	94	109	317	122	110	42	97	78
Menn .....	661	64	62	34	42	59	175	62	62	17	53	31
Kvinner .....	622	58	59	37	52	50	142	60	48	25	44	47
Uoppgitt .....	9	3	-	-	1	3	2	-	-	-	-	-
<b>Delområde, grunnkrins og kjønn</b>												
<b>01 Aurland</b> .....	1856	174	179	112	132	148	470	161	143	68	149	120
Menn .....	950	94	92	60	60	75	256	80	79	27	80	47
Kvinner .....	906	80	87	52	72	73	214	81	64	41	69	73
0101 Nærøy .....	121	6	9	1	7	15	19	19	11	8	14	12
Menn .....	66	2	2	1	4	12	11	8	9	3	8	6
Kvinner .....	55	4	7	-	3	3	8	11	2	5	6	6
0102 Undredal .....	105	8	6	6	7	6	19	16	14	4	10	9
Menn .....	50	4	2	1	4	3	13	5	10	-	7	1
Kvinner .....	55	4	4	5	3	3	6	11	4	4	3	8
0103 Utbygdi .....	373	43	40	28	34	37	110	27	23	11	13	7
Menn .....	199	24	25	16	16	16	59	15	11	3	9	5
Kvinner .....	174	19	15	12	18	21	51	12	12	8	4	2
0104 Aurlandsvengen .....	352	30	29	21	20	30	88	23	21	15	38	37
Menn .....	171	17	15	10	9	15	48	11	9	7	18	12
Kvinner .....	181	13	14	11	11	15	40	12	12	8	20	25
0105 Ohnstad .....	181	22	24	13	12	11	52	10	12	5	11	9
Menn .....	97	14	12	11	4	5	27	5	7	3	6	3
Kvinner .....	84	8	12	2	8	6	25	5	5	2	5	6
0106 Flåm .....	359	30	32	18	21	21	87	41	31	15	36	27
Menn .....	173	15	15	10	9	11	45	20	16	4	18	10
Kvinner .....	186	15	17	8	12	10	42	21	15	11	18	17
0107 Berekvam .....	49	9	9	2	-	-	14	1	5	1	6	2
Menn .....	30	5	7	-	-	-	8	1	4	-	3	2
Kvinner .....	19	4	2	2	-	-	6	-	1	1	3	-
0108 Myrdal .....	11	-	3	1	1	1	3	-	-	2	-	-
Menn .....	4	-	2	-	-	-	1	-	-	1	-	-
Kvinner .....	7	-	1	1	1	1	2	-	-	1	-	-
0109 Vassbygdi .....	106	8	7	9	11	8	31	8	11	-	5	8
Menn .....	56	5	2	4	6	3	18	5	7	-	2	4
Kvinner .....	50	3	5	5	5	5	13	3	4	-	3	4
0110 Dalen .....	199	18	20	13	19	19	47	16	15	7	16	9
Menn .....	104	8	10	7	8	10	26	10	6	6	9	4
Kvinner .....	95	10	10	6	11	9	21	6	9	1	7	5
Uoppgitt .....	9	3	-	-	1	3	2	-	-	-	-	-

Tabell 27. Yrkesaktive 16 år og over i året, etter næring, kjønn og type bustadstrøk/grunnkrins.  
3. november 1990

	I alt	Jord- bruk, skog- bruk, fiske og fangst	Oljeut- vinning og berg- verks- drift	Industri	Kraft- og vass- for- syning	Bygge- og anleggs- verk- semd	Vare- handel, hotell- og restau- rant- verk- semd	Transport, lagring, post- og telekom- munika- sjonar	Bank-, finan- sierings- og forsikrings- verksemd, eigedoms- drift og forretnings- messig teneste- yting	Offent- leg, sosial og privat tenes- teyting
Kommunen .....	1016	126	-	35	99	152	150	99	24	331
Menn .....	558	73	-	24	85	136	53	72	13	102
Kvinner .....	458	53	-	11	14	16	97	27	11	229
<b>Type bustadstrøk og kjønn</b>										
<b>Tettsteder</b>										
Tettbygde strøk .....	297	6	-	9	34	46	48	17	5	132
Menn .....	159	4	-	6	32	41	19	11	4	42
Kvinner .....	138	2	-	3	2	5	29	6	1	90
5571 Aurlandsvangen .....	297	6	-	9	34	46	48	17	5	132
Menn .....	159	4	-	6	32	41	19	11	4	42
Kvinner .....	138	2	-	3	2	5	29	6	1	90
Spreittbygde strøk .....	714	120	-	24	65	106	101	82	19	197
Menn .....	397	69	-	16	53	95	34	61	9	60
Kvinner .....	317	51	-	8	12	11	67	21	10	137
Uoppgitt .....	5	-	-	2	-	-	1	-	-	2
<b>Delområde, grunnkrins og kjønn</b>										
01 Aurland .....	1011	126	-	33	99	152	149	99	24	329
Menn .....	556	73	-	22	85	136	53	72	13	102
Kvinner .....	455	53	-	11	14	16	96	27	11	227
0101 Nærøy .....	64	20	-	11	3	9	9	4	-	8
Menn .....	42	14	-	7	3	7	6	3	-	2
Kvinner .....	22	6	-	4	-	2	3	1	-	6
0102 Undredal .....	47	18	-	1	1	8	3	6	2	8
Menn .....	28	8	-	1	1	8	1	5	1	3
Kvinner .....	19	10	-	-	-	-	2	1	1	5
0103 Utbygdi .....	226	22	-	3	30	32	20	10	8	101
Menn .....	124	12	-	2	27	30	6	8	3	36
Kvinner .....	102	10	-	1	3	2	14	2	5	65
0104 Aurlandsvangen .....	175	3	-	6	21	25	37	8	2	73
Menn .....	93	2	-	4	19	20	17	4	2	25
Kvinner .....	82	1	-	2	2	5	20	4	-	48
0105 Ohnstad .....	95	11	-	2	8	19	13	3	-	39
Menn .....	52	6	-	1	6	18	6	2	-	13
Kvinner .....	43	5	-	1	2	1	7	1	-	26
0106 Flåm .....	196	16	-	4	11	24	36	42	5	58
Menn .....	103	10	-	3	11	20	7	33	3	16
Kvinner .....	93	6	-	1	-	4	29	9	2	42
0107 Berekvam .....	22	12	-	-	-	3	2	4	1	-
Menn .....	13	6	-	-	-	3	-	3	1	-
Kvinner .....	9	6	-	-	-	-	2	1	-	-
0108 Myrdal .....	7	-	-	-	-	-	5	2	-	-
Menn .....	1	-	-	-	-	-	1	-	-	-
Kvinner .....	6	-	-	-	-	-	4	2	-	-
0109 Vassbygdi .....	63	10	-	2	15	10	6	8	3	9
Menn .....	35	6	-	1	8	10	2	6	-	2
Kvinner .....	28	4	-	1	7	-	4	2	3	7
0110 Dalen .....	116	14	-	4	10	22	18	12	3	33
Menn .....	65	9	-	3	10	20	7	8	3	5
Kvinner .....	51	5	-	1	-	2	11	4	-	28
Uoppgitt .....	5	-	-	2	-	-	1	-	-	2

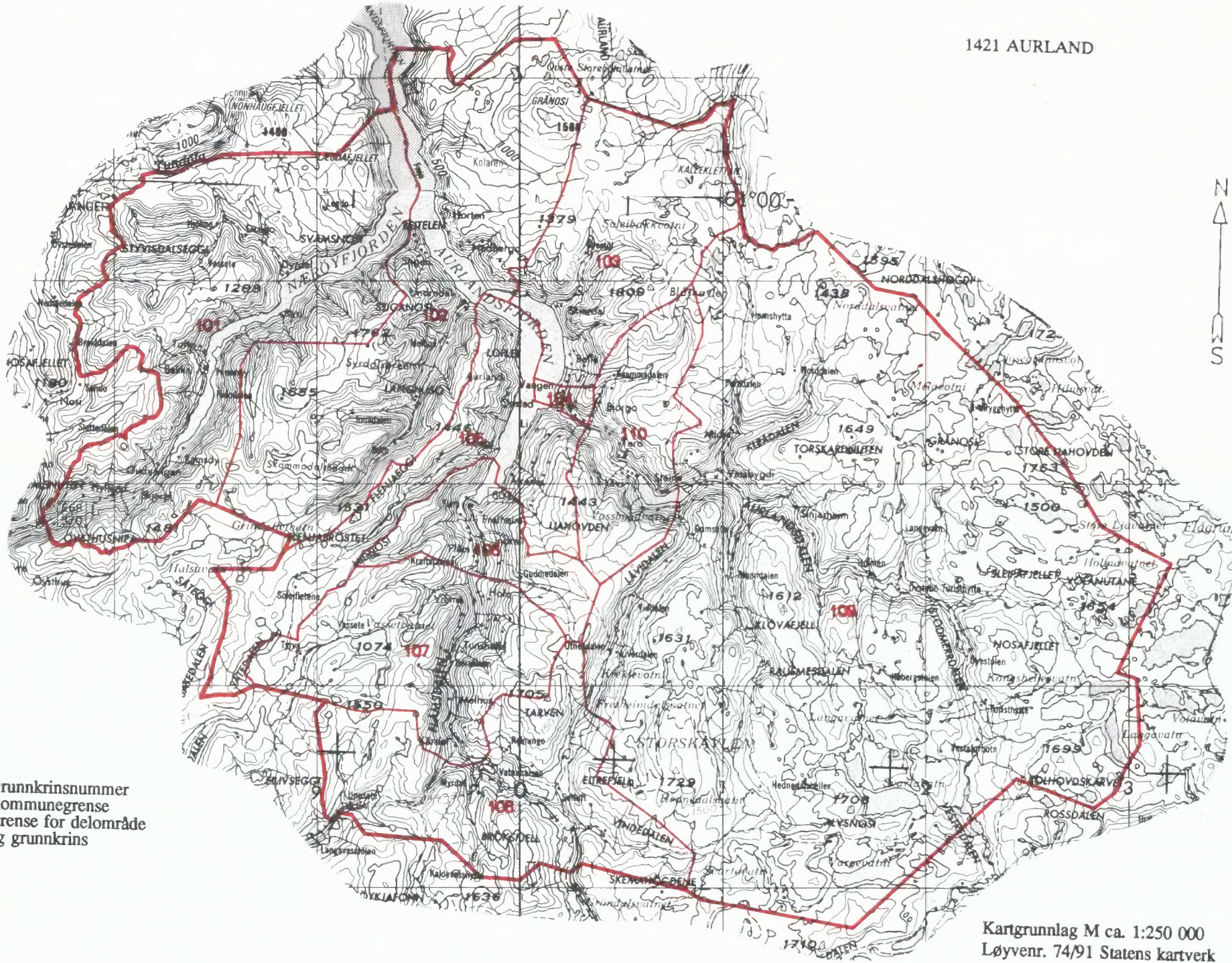
Tabell 28. Privathushald. Utvalde kjenneteikn for bustadstandard, og disponering av personbil. Bustadstrøk/grunnkrins. 3. november 1990

	Alle privat- hushald	Bustaden har både bad og WC	Kjøkken 6 m <sup>2</sup> eller større	Bustaden bygd etter 1960	Hushaldet eig bustaden	Hushaldet dispo- nerer bil	Bustad- romma er på eitt plan	Bustaden ligg i 2. et. eller høgare og huset har ikkje heis
Kommunen .....	699	658	623	343	519	499	580	72
<b>Type bustadstrøk</b>								
<b>Tettstader</b>								
Tettbygde strøk .....	218	209	190	120	145	150	182	29
5571 Aurlandsvngen .....	218	209	190	120	145	150	182	29
Spreittbygde strøk .....	477	446	429	222	372	345	395	42
Uoppgitt .....	4	3	4	1	2	4	3	1
<b>Delområde og grunnkrins</b>								
01 Aurland .....	695	655	619	342	517	495	577	71
0101 Nærøy .....	49	42	43	13	34	37	40	8
0102 Undredal .....	43	39	40	16	37	24	35	6
0103 Utbygdi .....	121	117	111	97	92	105	101	6
0104 Aurlandsvngen .....	142	135	118	66	89	88	116	21
0105 Ohnstad .....	61	57	58	34	49	49	49	7
0106 Flåm .....	146	140	134	66	111	96	128	13
0107 Berekvam .....	17	14	17	2	16	11	9	2
0108 Myrdal .....	5	4	4	1	-	2	3	2
0109 Vassbygdi .....	43	41	37	16	38	29	37	4
0110 Dalen .....	68	66	57	31	51	54	59	2
Uoppgitt .....	4	3	4	1	2	4	3	1









— 207 Grunnkrinsnummer  
— Kommunegrense  
— Grense for delområde og grunnkrins

Kommunehefte, Folke- og bustadteiling 1990

Kartgrunnlag M ca. 1:250 000  
Løyvnr. 74/91 Statens kartverk



Avgrensning av Aurlandsvangen tettstad



Kartgrunnlag M ca. 1:50 000  
Løyvenr. 74/91 Statens kartverk



**FoB 90**

Folke- og bustadteljing 1990 blir gjennomført av Statistisk sentralbyrå

Oppgåvene er undergitt teieplikt. Dei vil berre bli nytta til å utarbeide statistikk og vil bli oppbevarte på ein trygg måte.

**VIKTIG:**  
Bruk helst blyant eller blå/svart kulepenn

Slik:  Ikkje slik:



**1 Kven bur du saman med i leilegheita?**

Rettleinga fortel kva vi meiner med ei leilegheit. Set fleire kryss om nødvendig.

- |                                      |  |
|--------------------------------------|--|
| <input type="checkbox"/> Ingen       | <input type="checkbox"/> Sysken  |
| <input type="checkbox"/> Ektemake    | <input type="checkbox"/> Svigerforeldre, svigerinne, svoger, svigerbarn, tante, onkel, niese, nevø |
| <input type="checkbox"/> Sambuar     | <input type="checkbox"/> Besteforeldre, barnebarn  |
| <input type="checkbox"/> Dotter, son | <input type="checkbox"/> Andre personar  |
| <input type="checkbox"/> Mor, far    |  |

**2 Hadde du inntektsgivande arbeid i minst 100 timar i året frå 3. nov. 1989 til 2. nov. 1990?**

Arbeid som ulønt familiemedlem i familiebedrift blir også rekna som inntektsgivande arbeid (t.d. butikk, gardsbruk).

- Ja  Nei

**!** Svara du nei her, skal du ikkje fylla ut resten av denne sida.

**3 Kor mange månader hadde du heiltids- og/eller deltidstarbeid i året frå 3. nov. 1989 til 2. nov. 1990?**

Sjå rettleinga.

Heiltid: ..... månader

Deltid: ..... månader

**4 Før opp namn og adresse på den arbeidsstaden (bedrifta) der du hadde inntektsgivande arbeid lengst tid i året frå 3. nov. 1989 til 2. nov. 1990.**

Med bedrift meiner vi fabrikk, butikk, gardsbruk, iktningskontor e.l.

Namn: .....

Gate/veg: .....

Poststad: .....

**5 Gjer greie for verksemda på denne arbeidsstaden så nøye som du kan.**

Skriv t.d. produksjon av møblar, sal av bilar, bokhandel, jordbruk, utleige av maskiner, arkitektverksemd e.l.

Verksemd: .....

**6 Kva for yrke (tittel) hadde du på denne arbeidsstaden?**

Skriv t.d. heimehjelp, rørleggjar, frisør, sjukepleiar, reingjeringshjelp, kokk, platearbeidar, salskonsulent, førskulelærar e.l.

Yrke: .....

**7 Korleis er/var du knytt til arbeidsstaden du nemnde i spørsmål 4?**

- Som fast eller mellombels tilsett
- Som sjølvstendig næringsdrivande (eigar)
- Som familiemedlem utan fast lønn i familiebedrift

**8 Hadde du inntektsgivande arbeid i veka 27. okt. - 2. nov. 1990?**

Sjå rettleinga.

- Ja  Nei

**!** Svara du nei her, skal du ikkje fylla ut resten av denne sida.

**9 Kva er den vanlege/avtala arbeidstida di i veka?**

- |                                      |  |
|--------------------------------------|--|
| <input type="checkbox"/> 1-9 timar   | <input type="checkbox"/> 30-34 timar         |
| <input type="checkbox"/> 10-19 timar | <input type="checkbox"/> 35-39 timar         |
| <input type="checkbox"/> 20-29 timar | <input type="checkbox"/> 40 timar eller meir |

**10 Kor mange timar inntektsgivande arbeid utførte du i veka 27. okt. - 2. nov.?**

- |                                      |  |
|--------------------------------------|--|
| <input type="checkbox"/> 1-9 timar   | <input type="checkbox"/> 35-39 timar                         |
| <input type="checkbox"/> 10-19 timar | <input type="checkbox"/> 40 timar eller meir                 |
| <input type="checkbox"/> 20-29 timar | <input type="checkbox"/> Ingen, eg arbeidde ikkje denne veka |
| <input type="checkbox"/> 30-34 timar |  |

**!** Arbeidde du ikkje denne veka, skal du ikkje fylla ut resten av denne sida.

**11 Kvar møtte du på arbeid i veka 27. okt. - 2. nov.?**

Sjå rettleinga.

- Eg møtte fast på same arbeidsstaden/adressa som eg førte opp i spørsmål 4
- Eg møtte fast på ein annan stad. Skriv adressa

Kommune: .....

Gate/veg: .....

Poststad: .....

- Eg møtte på ulike stader denne veka

**!** Møtte du på ulike stader denne veka, skal du ikkje fylla ut resten av denne sida.

**12 Kor mange gonger reiste eller gjekk du frå heimstaden din til arbeidsstaden i veka 27. okt. - 2. nov.?**

Med heimstad meiner vi adressa i namnefeltet øvst på skjemaet.

- |  |                                     |
|--|-------------------------------------|
| <input type="checkbox"/> Ingen, eg bur på arbeidsstaden (arbeider heime) | <input type="checkbox"/> 1 gong     |
|  | <input type="checkbox"/> 2-3 gonger |

- |   |  |
|---|--|
| <input type="checkbox"/> Ingen, eg var ikkje på heimstaden denne veka | <input type="checkbox"/> 4 gonger eller fleire |
|---|--|

**!** Reiste du ikkje denne veka, skal du ikkje fylla ut resten av denne sida.

**13 Kor lang tid brukte du til vanleg frå heimstaden til arbeidsstaden (ein veg) i veka 27. okt. - 2. nov.?**

- |                                       |  |
|---------------------------------------|--|
| <input type="checkbox"/> Under 15 min | <input type="checkbox"/> 45-59 min         |
| <input type="checkbox"/> 15-29 min    | <input type="checkbox"/> 60-89 min         |
| <input type="checkbox"/> 30-44 min    | <input type="checkbox"/> 90 min eller meir |

**14 Kva for transportmiddel brukte du til vanleg frå heimstaden til arbeidsstaden (ein veg) i veka 27. okt. - 2. nov.?**

Set fleire kryss om nødvendig.

- |   |   |
|---|---|
| <input type="checkbox"/> Bil                | <input type="checkbox"/> Båt                                    |
| <input type="checkbox"/> Buss               | <input type="checkbox"/> Brukte sykkel, gjekk i meir enn 10 min |
| <input type="checkbox"/> Tog, trikk, T-bane | <input type="checkbox"/> Anna                                   |



**VIKTIG:**  
Bruk helst  
blyant eller  
blå/svart kulepenn



Slik:  Ikkje slik:

Spørsmåla på denne sida gjeld leilegheita der oppgåvegivaren er registrert som busett 3. november 1990 i Folkeregisteret, sjå adressa i namnefeltet på den andre sida.

- 1 Har andre som bur i leilegheita fått bustadskjema?  Ja  Nei

Dersom det er motteke eitt bustadskjema i leilegheita, skal det fyllast ut og sendast tilbake i svarkonvolutt saman med alle personskjema.

Dersom fleire i leilegheita har fått bustadskjema, treng de berre svare på spørsmåla om bustaden (leilegheita) på eitt av dei. For kvar leilegheit skal det nyttast berre ein svarkonvolutt. Send derfor alle skjema frå dei busette i leilegheita tilbake i den same svarkonvolutt.

- 2 Kor mange rom på 6 m<sup>2</sup> eller meir er det i leilegheita? Ta ikkje med kjøkken, gang, bad o.l.

1  2  3  4  5

6  7  8  9 eller fleire

- 3 Kor stor er leilegheita målt i kvadratmeter? Ta med alle rom til bustadformål, også kjøkken, gang, bad o.l.

Under 50 m<sup>2</sup>  100-129 m<sup>2</sup>

50-59 m<sup>2</sup>  130-149 m<sup>2</sup>

60-79 m<sup>2</sup>  150-199 m<sup>2</sup>

80-99 m<sup>2</sup>  200 m<sup>2</sup> eller meir

- 4 Kor stort er kjøkkenet i leilegheita?

6 m<sup>2</sup> eller større  Det er ikkje kjøkkenet i leilegheita

Mindre enn 6 m<sup>2</sup>

- 5 Er det bad eller dusj inne i leilegheita?

Ja  Nei

- 6 Er det vassklosett inne i leilegheita?

Ja  Nei

- 7 Kva slags kjelder til oppvarming er det i leilegheita?

Sentralvarme (radiatorar e.l.)  Omnar for flytande brensel (olje, parafin e.l.)

Elektriske omnar, varmekablar e.l.  Omnar for fast brensel (ved, koks e.l.)

- 8 Har leilegheita kjøkken, bad/dusj, wc og minst eitt bustadrom i same etasje?

Ja  Nei

- 9 Kva etasje ligg leilegheita i?

Set fleire kryss dersom leilegheita har bustadrom i fleire etasjar.

Kjellaretasje  Underetasje

1.  2.  3.  4.  5. eller høgare

- 10 Kva slags eige-/leigeforhold er det til leilegheita? Set berre eitt kryss.

Eg/vi eig ho gjennom eit burettslag eller bustadaksjeselskap

Eg/vi eig ho aleine eller saman med andre

Eg/vi leiger ho gjennom arbeidet (tenestebustad)

Eg/vi leiger ho for eit avgrensa tidsrom

Eg/vi leiger ho på andre vilkår

- 11 Kor mange personbilar disponerer dei som bur i leilegheita?

Ingen  1  2  3 eller fleire

- 12 Sorterer hushaldet til vanleg avfallet sitt?

Set berre kryss for avfallstypar som blir leverte/henta etter at dei er sorterte ut.

Inga særskild sortering. Praktisk vanskeleg, manglar tilbod e.l.

Papir  Måling, lakk, olje e.l.

Glas  Anna avfall

Batteri

- 13 Kva slags hus ligg leilegheita i?

Sjå rettleinga.

Frittliggjande einestad eller våningshus knytt til gardsdrift

Hus i kjede, rekkjehus, terrassehus eller vertikaldelt tomannsbustad

Horisontaldelt tomannsbustad eller anna bustadbygg med mindre enn 3 etasjar

Blokk, leigegard eller anna bustadbygg med 3 etasjar eller meir

Forretningsbygg, pensjonat, aldersheim, militærforlegning eller anna bygg for feileshushald

- 14 Er det heis i huset?

Ja  Nei

- 15 Kor mange leilegheiter er det i huset?

1  2  3  4  5

6  7  8  9 eller fleire

- 16 Når vart huset bygd? (opphavleg byggjeår)

1900 eller før  1946 - 1960

1901 - 1920  1961 - 1970

1921 - 1940  1971 - 1980

1941 - 1945  1981 - 1990

Pris kr 50,00

Publikasjonen kjem ut i kommisjon hos Universitetsforlaget, Oslo, og er til salgs hos alle bokhandlarar.

ISBN 82-537-3158-2