

0828 SELJORD



Folke- og bustadteljing 1990

Seljord

**FOLKE- OG BUSTADTELJING
1990**

KOMMUNEHEFTE

0828 SELJORD

STATISTISK SENTRALBYRÅ
OSLO-KONGSVINGER 1992

ISBN 82-537-3309-7

EMNEGRUPPE
31 Folketellinger

ANDRE EMNEORD
Arbeidstid
Befolkning
Boliger
Grunnkretser
Husholdninger
Sysselsetting
Yrkesaktive

Forord

Hovudformålet med Folke- og bustadteljing 1990 er å gi eit bilete av befolkningen og levекåra i det norske samfunnet.

Eit anna viktig formål er å gi statistikk for mindre geografiske område som kommunar og delar av kommunar. For å dekkje dette formålet gir Statistisk sentralbyrå ut eit statistisk hefte for kvar kommune.

Når kommunehefta for alle kommunane i eit fylke er publiserte, vil det bli laga eit samandrag for fylket med tabellar som svarar til dei som finst i kommunehefta. Når alle kommunane i landet har fått hefta sine, vil det også bli laga eit samandrag for heile landet.

Innan utgangen av 1992 vil det vere etablert ein endeleg folketeljingsfil, og det blir utarbeidd eit hefte som dokumenterer folketeljingsprosjektet.

Resultata frå FoB90 vil i tillegg vere tilgjengelege i databasar i SSB, bl.a. Regionalstatistisk database. Det er vidare planar om ei spreiking av folketeljingsdata i samband med publisering av annan statistikk frå SSB. Resultata vil ein også kunne få på maskinlesbar form. Brukarar som ønskjer meir omfattande bearbeiding av materialet vil få dette gjort i SSB mot å betale kostnadene.

Oslo/Kongsvinger, 15. januar 1992

Svein Longva

Jan Furseth

Innhald

	Side
Tabellregister	6
Figurdel	7
Tekstdel	
1. Formål	8
2. Opplegg og gjennomføring	8
2.1. Kva statistikken omfattar	8
2.2. Grunnlag for statistikken	8
2.3. Datainnsamling	8
3. Feilkjelder og uvisse resultat	8
4. Einingar, geografiske nivå og kjennemerke	9
4.1. Einingar	9
4.2. Geografiske nivå	10
4.3. Kjennemerke	11
4.3.1. Personkjennemerke	11
4.3.2. Bustadkjennemerke	14
4.3.3. Hushaldskjennemerke	15
5. Merknader til tabellane	16
Tabelldel	17
Vedlegg	
Kart over grunnkrinsar	
Kart over tettstader	
Personskjema	
Bustadskjema	

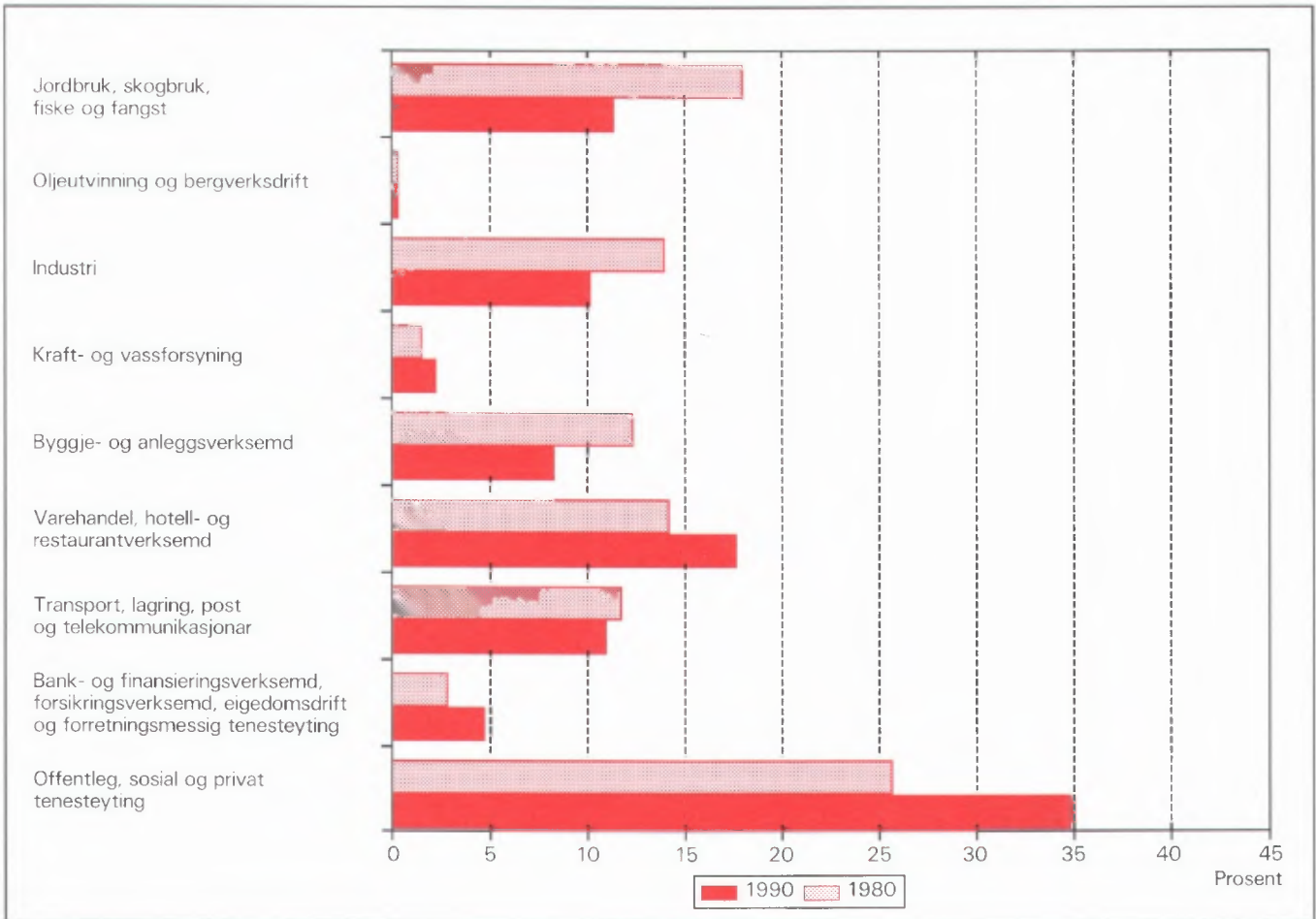
Standardteikn i tabellar

- Null
- 0,0 Mindre enn 0,5 av den brukte eininga

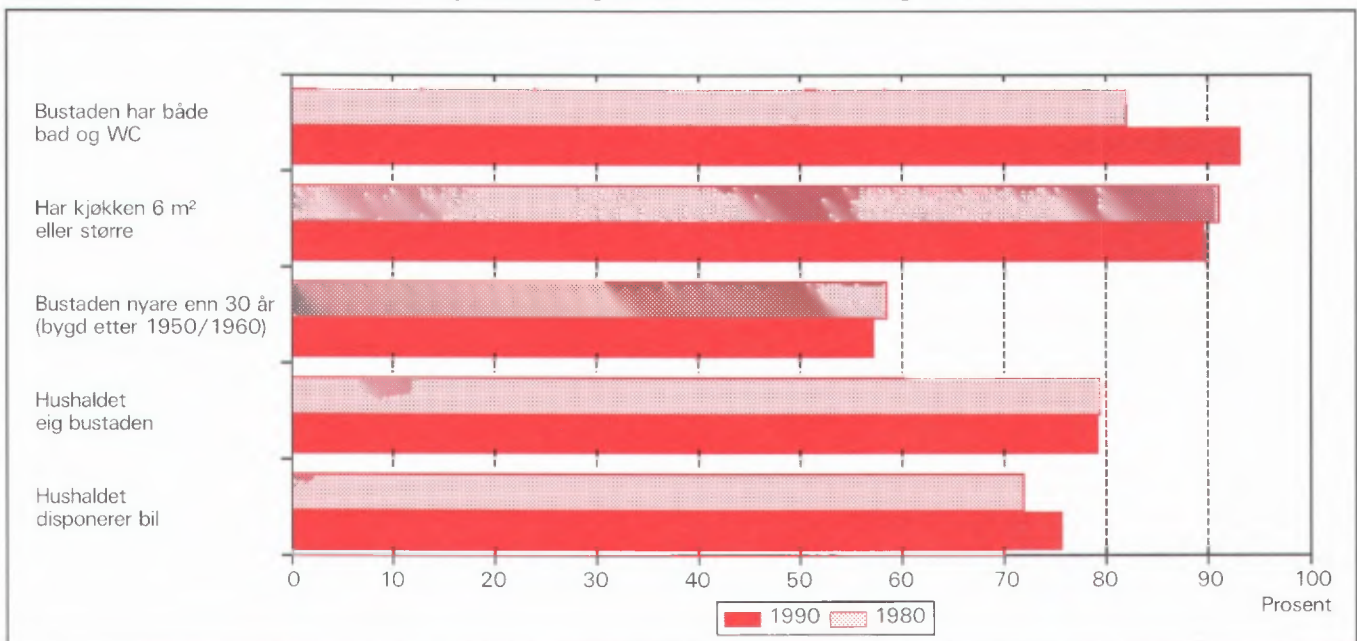
Tabellregister

	Side
1. Folkemengd ved folketeljningane 1875 - 1990, etter kommunegrensar pr. 3. november 1990	17
2. Folkemengd etter kjønn, ekteskapeleg status og alder. 3. november 1990	17
3. Hovudtal for utdanning. Personar 16-66 år etter yrkesaktivitet, arbeidstid i året, kjønn og utdanning. 3. november 1989 - 2. november 1990	18
4. Personar 16 år og over. Hovudtal for yrkesaktivitet i året 3. november 1989 - 2. november 1990	19
5. Hovudtal for yrkesaktive i året 3. november 1989 - 2. november 1990	20
6. Yrkesaktive 16 år og over, etter alder og næring/yrkesfelt. 3. november 1989 - 2. november 1990	21
7. Yrkesaktive 16 år og over, etter kjønn, arbeidstid i året og næring/yrkesfelt. 3. november 1989 - 2. november 1990	22
8. Hovudtal for yrkesaktive i veka 27. oktober - 2. november 1990, etter vanleg/avtala arbeidstid	24
9. Yrkesaktive 16 år og over i veka 27. oktober - 2. november 1990, etter kjønn, vanleg/avtala arbeidstid og næring/yrkesfelt	25
10. Yrkesaktive 16 år og over med fast oppmøteplass på arbeid i veka 27. oktober - 2. november 1990, etter talet på arbeidsreiser, reisetid og yrkesfelt/oppmøteplass	26
11. Yrkesaktive 16 år og over med fast arbeidsreise i veka 27. oktober - 2. november 1990, etter reisemåte, oppmøteplass, talet på arbeidsreiser, reisetid og etter reisemåte, kjønn og alder	27
12. Bustader og busette. Hustype, talet på rom, kjøkken. 3. november 1990	28
13. Bustader, rom og busette, etter hustype. 3. november 1990	28
14. Bustader etter eigeform og areal. Rom og busette, etter eigeform. 3. november 1990	28
15. Bustader etter talet på rom og talet på busette. 3. november 1990	29
16. Bustader etter byggjeår for huset og hustype/eigeform/kjelde til oppvarming. Busette og rom, etter byggjeår for huset. 3. november 1990	29
17. Bustader og busette. Sanitærutstyr, storleik og tilgjenge. 3. november 1990	30
18. Bustader etter standardindikatorar. Busette etter alder og standardindikatorar. 3. november 1990	31
19. Hushald, familiar og personar, etter hushaldstipe. Hushald etter hushaldstipe og talet på familiar i hushaldet/yrkesaktivitet i hushaldet/eigeform/talet på rom i bustaden og kjøkken. 3. november 1990	32
20. Hushald, familiar og personar, etter hushaldsstorleik/hushaldstipe. Absolutte tal og prosent. 3. november 1990	33
21. Hushald etter hushaldstipe og disponering av personbil/sortering av avfall. 3. november 1990	34
22. Familiar i privathushald etter familietype. Personar etter alder og familietype. 3. november 1990	34
23. Hovudtal for par og personar i par. 3. november 1990	35
24. Barn 0-17 år etter alder, familietype og mors/fars yrkesaktivitet i veka 27. oktober - 2. november 1990	35
25. Personar 67 år og over. Alder, talet på personar i hushaldet, hushaldstipe og indikatorar for bustadstandard. 3. november 1990	36
26. Folkemengd etter alder, kjønn og type bustadstrøk/grunnkrins. 3. november 1990	37
27. Yrkesaktive 16 år og over i året, etter næring, kjønn og type bustadstrøk/grunnkrins. 3. november 1990	39
28. Privathushald. Utvalde kjenneteikn for bustadstandard, og disponering av personbil. Bustadstrøk/grunnkrins. 3. november 1990	41

Figur 1. Yrkesaktive 16 år og over, etter næring. Prosent. 1980 og 1990



Figur 2. Hovudtal for bustadstandard og disponering av bil. Prosent. 1980 og 1990



1. Formål

Hovudformålet med Folke- og bustadteljing 1990 (FoB90) er å gi eit bilete av befolkningen og levekåra i det norske samfunnet. Moderne folketeljingar legg stor vekt på å sjå opplysningar om bustader og butilhøve, sysselsetjing og yrke, utdannings- og inntektsforhold, arbeidsreiser mv. i samanheng.

Formålet med denne publikasjonen er å gi ei omtale av kvar kommune, og av område som er mindre enn ein kommune (delområde, krinsar, tettstader).

2. Opplegg og gjennomføring

2.1. Kva statistikken omfattar

FoB90 omfattar alle personar (også utanlandske statsborgarar) som var registrerte som busette i Noreg på teljingstidspunktet 3. november 1990, i samsvar med forskriftene om føring og ordning av folke- og bustadregistra.

Bustadteljinga har med alle privatbustader der minst éin person var registrert som busett 3. november 1990.

Teljinga omfattar *ikkje* bustader der det ikkje budde folk eller der det budde nokon berre mellombels (t.d. ugifte personar som oppheldt seg utanom foreldreheimen på grunn av skolegang). Det er heller ikkje henta inn opplysningar om bustaden for dei som oppheldt seg i aldersheimar, pleieheimar, barneheimar og andre fellesinstitusjonar og får stell og tilsyn der.

Eininga *hus* er ikkje med i teljinga, men det blir gitt nokre opplysningar om det huset som bustaden ligg i.

2.2. Grunnlag for statistikken

I kommunar med færre enn 6 000 innbyggjarar fekk alle personar som var fødte i 1974 eller tidlegare, eit personskjema. Den eldste i kvar familie fekk i tillegg eit bustadskjema.

Svara på spørsmåla på desse utgjer dei fleste opplysningane i folke- og bustadteljinga. Dei andre oppgåvene kjem frå ulike statistiske og administrative register. Dei viktigaste registerkjennemerka er kjønn, alder og andre demografiske kjennemerke og utdanning.

I kommunar med 6 000 eller fleire innbyggjarar er det henta inn opplysningar på skjema berre frå eit utval av befolkningen 16 år og over. Teljingsopplegget i utvalskommunane blir omtala i hefta for dei respektive kommunane, og i det informasjonsheftet som er nemnt.

Det er laga eit eige informasjonshefte som m.a. gjer greie for bakgrunn, metode, fagleg innhald og opplegg for bearbeiding av teljinga. Heftet kan ein få ved å vende seg til SSB, Folketeljingskontoret.

2.3. Datainnsamling

Folketeljingsskjema blei sende i posten direkte til kvar einskild oppgavegivar. Namn og adresse frå Det sentrale personregister (DSP) blei førde på i førehand.

Alle oppgavegivarane fekk eit personskjema med rettleiing. I tillegg fekk den eldste i kvar familie eit bustadskjema og ein svarkonvolutt.

Utfylte skjema frå alle oppgavegivarane i leilegheita/bustaden blei sende samla tilbake i svarkonvolutten. Der det budde fleire familiar i same bustad, blei det berre brukt éin svarkonvolutt og berre eitt bustadskjema blei utfylt. Innsamlingsmetoden gav derfor grunnlag for å gruppere personar til hushald (sjå nedanfor).

Personar som ikkje hadde sendt inn folketeljingsskjema til rett tid, fekk tilsendt inntil to adresserte purringar.

3. Feilkjelder og uvisse resultat

Ved gjennomføring og bearbeiding av ei statistisk undersøking vil det alltid kunne oppstå feil som kan gi utslag i resultatata.

Dei fleste feila oppstår vanlegvis under oppgaveinnhentinga og kjem av urette svar eller mangelfullt utfylte skjema. Ved bearbeiding kan det oppstå feil når opplysningane blir koda, i vårt tilfelle spesielt opplysningane om næring og yrke.

SSB har ikkje kontakta oppgavegivarane dersom det vart funne feil eller manglar ved utfyllinga. Materialet har likevel gjennomgått omfattande maskinelle kontroll- og opprettingsrutinar. For kjennemerke med uoppgitt svar er det rekna ut eit mest mogleg sannsynleg svar på grunnlag av dei andre opplysningane personen har gitt og ut frå svara frå andre oppgavegivarar.

Kontroll- og opprettingsrutinane vil bli nærare omtala i publikasjonen som dokumenterer FoB90-prosjektet. Publikasjonen vil bli gitt ut sist i 1992.

SSB gjennomfører ei kvalitetsundersøking i samband med folketeljinga. Undersøkinga tek sikte på å kontrollere kvaliteten av hushaldssamansetjinga i folketeljinga. Vidare skal ein vurdere eventuelle konsekvensar for statistikken av å nytte regelverket i folkeregisterlova som grunnlag for geografisk plassering av befolkningen. Ein ventar at resultatata vil liggje føre i 1992.

4. Einingar, geografiske nivå og kjennemerke

Når ikkje anna er nemnt, gjeld opplysningane situasjonen 3. november 1990.

4.1. Einingar

Person

Teljinga omfattar alle personar som etter folkeregistret er registrert som busett i Noreg på teljingsdagen 3. november 1990. Kven som skal reknast som busett og kvar dei skal ha adressa si, går fram av forskriftene om føring og ordning av folkeregistra.

Busette

Med busette meiner vi personar busette i privathushald. Talet på *busette i alt* vil derfor vere mindre enn talet på *personar i alt* i kommunen (folkemengd).

Barn

I tabellane 19-21 og 23-24 omfattar omgrepet *Barn* ugifte heimebuande barn under 18 år som er registrerte busette i familien til minst ein av foreldra eller andre føresette. Eldre barn som bur i heimen, er ikkje rekna som barn etter denne definisjonen.

Par (ektepar og sambuarpar)

Som *Par* blir rekna gifte par og sambuarpar.

Gifte par er ektepar som er registrerte busette i same privatbustad, aldersheim, pleieheim e.l.

Sambuarpar er personar som lever saman i ekte-skapsliknande forhold utan å ha inngått formelt ekteskap.

Begge personane i eit par må vere registrerte som busette på same adressa.

Familie

Som familie reknar vi:

- ektepar og eventuelle ugifte heimebuande barn utan omsyn til alderen på barnet
- mor/far med ugifte heimebuande barn utan omsyn til alderen på barnet
- kvar enkelt person som ikkje hører med i grup-pene over (einsleg)

Eit familienummer er eitt av kjennemerka for kvar person i Det sentrale personregister. Grupperinga til familie i teljinga er gjort med utgangspunkt i dette familienummeret.

Alle i ein familie i teljinga må vere registrerte busette på same adressa (same kommune og poststad), og dei kan berre inngå i eitt hushald. Personar, t.d. ektefellar, som etter denne regelen er plasserte på kvar sin stad, er ikkje grupperte til same familie i teljinga, sjølv om dei har likt familienummer i Det sentrale personregister.

Barn som har gått ut av familien fordi dei har fått egne barn, har meldt flytting og/eller inngått ekteskap, blir aldri rekna til foreldra sin familie på eit seinare tidspunkt. Når t.d. eit ektepar bur saman med eit skilt barn, utgjer ektefellane og barnet kvar sin familie.

Ein familie kan aldri bestå av meir enn to generasjonar.

Ugifte sysken som bur saman i ein bustad der ingen av foreldra er busette, blir rekna som kvar sin éinpersonfamilie.

Personar med ukjend bustad eller familienummer blir rekna som einslege (éinpersonfamiliar).

I eit sambuarpar utgjer kvar sambuar sin eigen familie saman med egne barn. Felles barn er med i familien til éin av foreldra.

Hushald

Til same hushald er rekna personar som er registrerte busette i same bustad. Slike hushald blir kalla *bustadhushald*. Eit hushald kan vere samansett av ein eller fleire familiar. Grupperinga av personar til bustadhushald er hovudsakleg gjort ut frå innsendingsmåten (felles retur) og opplysningar gitt i teljingseskjemaet. Sjølv om Det sentrale personregister ikkje gir oversikt over kven som bur saman i kvar einskild bustad, er adresseopplysningane i registeret nytta som eit supplement i arbeidet med å konstruere hushaldet.

I teljinga blir det skilt mellom privat- og felleshushald.

Grappa *Privathushald* omfattar personar som er registrerte som busette i same privatbustad. Sidan alle opplysningane om hushald i teljinga er knytt til denne typen, er talet på hushald i alt derfor lik talet på privathushald.

Til *Felleshushald* er rekna slike som er registrerte busette i aldersheimar, pleieheimar, barneheimar o.l., og som får stell og tilsyn der. Tilsette som er busette i/ved felleshushaldet, er alltid rekna som busette i privathushald. Det same gjeld militært personell som er registrerte busette i forlegningen.

Folketeljinga gir ikkje statistikk over felleshushald. Det er hovudsakleg fordi personar som oppheld seg på institusjon, men som er registrerte busette i heimen, tilhører privathushaldet dei er registrerte i. Ein statistikk på dette grunnlaget ville derfor gi eit misvisande bilete.

Bustad (leilegheit)

Ein bustad er eitt eller fleire rom som er bygde eller ombygde til heilårs privatbustad for ein eller fleire personar. Det må vere tilgjenge til rommet/romma utan at ein må gå gjennom ein annan bustad. For å gjere det enkelt blir det i tabellane brukt nemninga bustad i staden for privatbustad.

Ein bustad er t.d. rekkjehusleilegheit, leilegheit i tomannsbustad, leilegheit i leigegard, blokkleilegheit og hybelleilegheit. Einebustad er også leilegheit.

Ein hybel i privathus er ein bustad dersom han har eigen inngang. I hybelhus er kvar hybel rekna som eigen bustad, også der rom som t.d. kjøkken og bad er felles. Leilegheiter og hyblar som blir disponerte av privathushald i sjukehus, institusjonar, militærforlegningar o.l., er alltid rekna som eigen bustad.

I somme tilfelle kan ein bustad omfatte meir enn ei leilegheit. Det gjeld når personar i same familie (t.d. ugifte barn) bur i eiga leilegheit (t.d. hybelleilegheit) på same adressa som resten av familien. I slike tilfelle omfattar bustaden alle leilegheitene som familiemedlemmane brukar.

Fordi omgrepet bustadhushald blir brukt, blir talet på bustader det same som talet på privathushald i teljinga.

Det er ikkje innhenta oppgåver for bustader der ingen er registrert busett (sjå avsnitt 2.1).

Hus er ikkje eiga eining i teljinga, men bustadkjennemerka omfattar nokre opplysningar om huset som bustaden ligg i.

4.2. Geografiske nivå

Grunnkrins, delområde

Grunnkrinsane er utforma slik at dei skal vere stabile over ein rimeleg tidsperiode. Ein grunnkrins er eit samanhengande geografisk område, og har mest mogleg einsarta natur, næringsgrunnlag, kommunikasjonsforhold og busetnad. Folkemengd og areal bør ikkje variere for sterkt. Visse variasjonar i befolkningsgrunnlaget finst likevel - ein krins i spreittbygde strøk kan ha under 100 innbyggjarar, medan dei tettast utbygde byområda kan ha over 1 000.

Fordi krinsen skal vere stabil, er han ikkje knytta opp til tettstadsavgrensinga. Ein krins kan derfor innehalde både tett og spreitt busetnad.

Det er ikkje stilt krav om at grunnkrinsgrensene skal falle saman med grensene for kyrkjesokn, skole- eller valkrinsar.

Landet er delt inn i om lag 13 600 grunnkrinsar.

Grunnkrinsane er grupperte saman til *delområde* (bydelar/bygdslag). I eit delområde er det vanlegvis 1 000 - 3 000 personar i spreittbygde strøk og 3 000 - 5 000 i tettbygde. I alt er det om lag 1 550 delområde i landet.

Alle adressene i landet er gitt kodar for grunnkrins og delområde. Kodane er ein del av datagrunnlaget i Det sentrale personregister. Grunnkrinsinndelinga i FoB90 kan samanliknast med FoB80. I visse tilfelle (ved krinsdelingar i perioden) må samanlikninga skje med utgangspunkt i grupper av 1990-krinsar.

Kart over grunnkrinsar og delområde er med som vedlegg til heftet.

Kommune

Vi går ut i frå at kvar einskild person i teljinga har bustaden sin i den kommunen og den bustaden der vedkommande var registrert som busett i Folkeregistret 3. november 1990.

Hovudregelen er at ein person skal registrerast som busett der han eller ho tar døgnkvila si. Dei viktigaste unntaka frå denne hovudregelen gjeld:

- Ugifte personar som pga. studier, skolegang eller verneplikts-/sivilteneste oppheld seg utanom foreldra/forsørgjaren sin bustad. Dei skal vere registrerte i foreldra/forsørgjaren sin bustad.
- Gifte personar som det meste av tida må bu borte frå heimen pga. arbeid, studier, verneplikts-/sivilteneste (t.d. yrkesaktive som er vekependlarar). Dei skal vere registrerte i ektefellen sin felles bustad.
- Personar som er innlagde på sjukehus eller sette inn i fengsel, arbeidsanstalt e.l. Dei skal vere registrerte der dei var busette før dei blei innlagde/innsette.

Personar som ikkje kan knytast til ein bestemt bustad, blir rekna til gruppa *Utan fast opphaldsstad*. Dei er rekna med i den kommunen der dei sist hadde fast bustad.

Det er ikkje innhenta opplysningar om mellombels bustad. Folketeljninga gir derfor ikkje oppgåver over den eksisterande befolkningen.

Tettstad

For at ei hussamling skal reknast som tettstad, må det bu minst 200 personar der, og avstanden mellom husa må normalt ikkje overstige 50 meter. Det er tillate med avvik etter skjøn for område som ikkje skal eller kan bli busette. Dette kan t.d. vere parkar, idrettsanlegg, industriområde, eller naturlege hindringar som elvar eller dyrkbare område. Hussamlingane som naturleg høyrer med til tettstaden, blir tekne med i ein avstand på 400 meter frå tettstadkjernen.

Tettstadsavgrensinga er uavhengig av grunnkrinsinndelinga, og kan også gå på tvers av kommuneinndelinga.

Kart over tettstadene i kommunen er med som vedlegg til heftet.

Tal for kvar einskild tettstad er gitt i tabellane 26-28, under *Tettbygde strøk*.

4.3. Kjennemerke

4.3.1. Personkjennemerke

Alder

I fordelinga etter alder er kvar person gruppert etter alder pr. 31. desember 1990. (Alder = 1990 minus fødselsår.)

Arbeidsreiser - generelt

Arbeidsreiseopplysningane omfattar oppmøteplass, talet på arbeidsreiser, reisetid og reisemåte (sjå dette). Kjennemerka gjeld personar 16 år og over som *utførte* inntektsgivande arbeid i teljingsveka frå 27. oktober til 2. november 1990 og som hadde ein *fast* oppmøteplass. Arbeidsreiseopplysningane gjeld reisa frå heimstaden (registrert bustad) til arbeidsstaden.

Det blei lagt spesiell vekt på utforminga av arbeidsreisespørsmåla. Både i spørsmålsteksten og rettleiinga blei det forklart at *heimstaden* er den bustadadressa som vedkommande var registrert som busett på i Folkeregisteret 3. november 1990.

Arbeidsreiser - talet på

Talet på arbeidsreiser er dei gongene oppgåvegivaren reiste *frå* heimstaden *til* arbeidsstaden (éin veg) i teljingsveka. Med *Heimstad* meiner vi alltid den bustadadressa som vedkommande er registrert busett på. For personar som budde mellombels på t.d. hybel eller brakke denne veka, er reisa mellom hybelen/brakka og arbeidsstad ikkje teken med. Personar som arbeidde i heimen (t.d. bønder) er grupperte til *reiste ikkje*. Det same gjeld personar som ikkje var på heimstaden i teljingsveka.

Arbeidstid

Teljninga har opplysningar om arbeidstid både i året (12-månadersperioden), og i teljingsveka frå 27. oktober til 2. november 1990. For veka er det dessutan eit skilje mellom vanleg/avtala og faktisk arbeidstid.

Arbeidstid i året

I FoB90 er årleg arbeidstid det samla talet på heile månader som vedkommande hadde arbeid, heiltid og/eller deltid, i alle arbeidsforhold. Som heiltid er rekna samla arbeidstid på 30 timar eller meir i veka, noe som svarar til 120 timar eller meir over ein 4-vekersperiode. Fråvære er ikkje trekt frå. Summen av månader med heiltids- og deltidsarbeid kan høgst vere 12.

Arbeidstid i veka (vanleg/avtala)

Den avtala arbeidstida i veka er gitt i timeverk og viser det timetalet den yrkesaktive har avtale om. For yrkesaktive som ikkje hadde inngått avtale om ei bestemt arbeidstid, gjeld oppgåva den gjennomsnittlege arbeidstida. Det same gjeld for personar med

varierende arbeidstid eller for dei som har skiftarbeid kombinert med friperiodar. Faste førebuingar ut over ordinær arbeidstid er inkludert (lærarar). Arbeidstid i fleire arbeidsforhold skulle summerast. Betalt fråvære er ikkje trekt frå, medan tilfeldig meirarbeid (sesongvariasjonar, overtid) derimot ikkje er lagt til.

Arbeidstid i veka (utført)

Faktisk utført arbeidstid er oppgitt i timeverk. Overtid og anna ekstraarbeid er rekna med, men omgrepet omfattar ikkje fråvære på grunn av sjukdom, ferie, permisjon med lønn o.l. Personar som ikkje var på arbeid i teljingsveka, t.d. på grunn av skift- eller turnusfridagar, utførte ikkje inntektsnivande arbeid denne veka.

Bustad

Sjå *Kommune* i avsnitt 4.2.

Bustadstrøk (tettbygd - spreittbygd)

Sjå *Tettstad* i avsnitt 4.2.

Ekteskapeleg status

Det er brukt fire hovudgrupperingar etter ekteskapeleg status, nemleg ugifte, gifte, enkjer/enkjemenn og separerte/skilde. Ekteskapeleg status omtalar den formelle situasjonen, ikkje faktiske samlivsforhold (sambuarar).

Familietype

Under omtalen av eininga *familie* (avsnitt 4.1 ovanfor) er det gjort greie for kven som skal reknast til same familie. På grunnlag av kva for personar som inngår i familien og kva for ekteskapeleg status dei har, blir familiane inndelte i typar, slik:

Einsleg	einpersonfamilie.
Ektepar utan barn	familien inneheld eit ektepar, men ingen ugifte, heimebuande barn.
Ektepar med barn	familien inneheld eit ektepar, og paret sine ugifte, heimebuande barn utan omsyn til alder.
Mor/far med barn	familien inneheld mor eller far og deira ugifte, heimebuande barn utan omsyn til alderen på barnet/barna.

Familietyper baserer seg på den formelle ekteskapelege statusen til personane i familien. I eit sambuarpar utgjer kvar einskild sambuar derfor sin eigen familie.

Heiltid/deltid

Ein person kjem i gruppa heiltidsarbeid når summen av avtala/vanleg arbeidstid i alle arbeidsforhold er 30 timar eller meir i veka (120 timar eller meir over ein 4-vekersperiode).

Næring

Yrkesaktive personar 16 år og over er grupperte etter næring ut frå opplysningar om 12-månadersperioden. Kjennemerket er knytta til det arbeidsforholdet som hadde vara lengst. Det er ikkje innhenta særskilte oppgåver om næring for teljingsveka frå 27. oktober til 2. november.

Næringsgrupperinga er gjord etter 1983-utgåva av Standard for næringsgruppering (Standardar for norsk statistikk 2). Standarden er eit fem-sifra pyramidisk system der kvart siffer viser eit grupperingsnivå.

FoB80 blei gruppert etter den førre utgåva av næringsstandarden (utgitt i 1978). Dei viktigaste endringane frå denne utgåva finn vi under Detaljhandel. Standardendringane har ingenting å seie for jamføringane med siste teljing for næring på 1-siffernivå.

Næringsgrupperinga kan etter mindre modifikasjonar på tabellnivå samanliknast med International Standard Industrial Classification of all Economic Activities (ISIC) frå 1968.

FN vedtok ein ny versjon av ISIC i 1989. Den nye versjonen vil etter kvart bli innarbeidd i næringsstandarden i dei fleste landa i Europa. Når den nye standarden blir innført i Noreg, vil folketeljingsmaterialet få næringskodar etter ISIC -89 i tillegg til dei noverande.

Oppmøteplass på arbeid

Oppmøteplassen er den staden der oppgåvegivaren møtte fram då arbeidsdagen tok til. Grupperingskriterium er kommune. Personar som møtte på ulike stader, var til sjøs e.l. har ikkje fast oppmøteplass.

Reisemåte til arbeidet

Reisemåten gjeld dei transportmidla vedkommande til vanleg brukte på arbeidsreisa (éin veg).

Reisetid til arbeidet

Reisetida er den tida det tek å kome *frå* heimstaden (registrert bustadadresse) *til* arbeidsstaden (éin veg). I reisetida er gongtid og ventetid under reisa rekna med. Det same gjeld faste gjeremål, t.d. å bringe barn

til barnehage. Tilfeldige gjeremål og forseiningar blir ikkje rekna med.

For pendlarar som budde mellombels utanom heimen (hybelen, brakka) blir reisetida rekna frå heimstaden og fram til arbeidsstaden.

Spreittbygd/tettbygd strøk

Sjå *Tettstad* i avsnitt 4.2.

Utdanning

Utdanningsopplysningane i publikasjonen er henta frå datafil over høgste utdanning blant befolkningen pr. 1. oktober 1989, såkalla omkoda utgåve (grupperinga av grunnleggjande fagutdanning - også den som blei fullført før skoleåret 1972/73 - byggjer på 9-årig grunnskole og er plassert på klassetrinn 10, nivå 3). Folketeljingsmaterialet vil bli oppdatert med utdanningsopplysningar pr. 1. oktober 1990 så snart denne årgangen ligg føre.

Opplysningane om utdanning fullført i utlandet etter 1. november 1980 er mangelfulle i data-materialet. Dette gjeld spesielt for dei som er fødde utomlands. SSB gjennomfører derfor ei eiga undersøking i 1991 om utdanning blant innvandrare. Resultata frå undersøkinga er ikkje med i denne publikasjonen, men vil seinare gå inn i teljingsmaterialet.

Frå og med 1987 blir det i all utdanningsstatistikk frå SSB brukt seks-sifra utdanningskodar, etter Standard for utdanningsgruppering - Revidert 1989 (Standardar for norsk statistikk 7). Standarden er bygd opp som eit pyramidisk klassifikasjonssystem. Utdanninga er først ordna i grove grupper etter (samla) tid ved normal studieprogresjon. Gruppene blir kalla *utdanningsnivå*. Innanfor kvart nivå er utdanningane delte opp etter *fagfelt* og *faggrupper*. Ein del utdanningar som tidlegare var plasserte på for lågt nivå, har skifta nivå ved overgangen til revidert standard. Dei største gruppene er ingeniør- og helsefagutdanningar.

Resultata frå utdanningsstatistikken blir no presenterte etter omkoda utdanningskode (sjå ovanfor), medan folketeljinga i 1980 er basert på ein versjon av den gamle standarden som ikkje er omkoda. Derfor kan ikkje resultata frå dei to teljingane samanliknast. SSB kan lage statistikk som kan samanliknast på *grovt* nivå (grupper av utdanningsnivå) ved å dele inn FoB80 etter ny standard og kode om all grunnleggjande fagutdanning til 9 år. Slik statistikk må utførast som betalt oppdrag.

Yrke

Yrkesaktive personar 16 år og over er grupperte etter yrke ut frå opplysningar om 12-månadersperioden. Kjennemerket er knytt til det arbeidsforholdet som tok lengst tid. Det er ikkje innhenta særskilte oppgaver om yrke for teljingsveka frå 27. oktober til 2. november.

Grunnlaget for yrkesgrupperinga er Standard for yrkesgruppering i offentlig norsk statistikk (utgitt av Arbeidsdirektoratet i 1965). Standarden blir ofte omtala som NYK (Nordisk yrkesklassifisering). Til folketeljinga i 1980 blei standarden ajourført av SSB ved at nye yrkestitlar blei plasserte inn på riktig stad i systemet, ein del yrkesgrupper blei slått saman og andre blei splitta i fleire grupper. Etter 1980 har SSB halde fram med ajourføring med nye yrkesnemningar.

Yrke i folketeljinga er koda med tre av dei i alt fem sifra som standarden har.

Yrke er koda på same måten og etter same standarden både i FoB80 og FoB90, slik at det er mogleg å samanlikne yrkesstatistikken mellom dei to teljingane.

NYK og dermed teljinga kan berre til ein viss grad samanliknast med den nyaste (1988) utgåva av International Standard Classification of Occupations (ISCO). Derimot er det godt samsvar med førre ISCO (1958, revidert i 1968). Det er denne versjonen som pr. 1990 blir brukt i dei fleste europeiske landa.

Yrkesaktivitet

I FoB90 er det innhenta oppgaver om yrkesaktiviteten både for dei siste 12 månadene (3. november 1989 til 2. november 1990) og for den siste veka før teljings-tidspunktet (27. oktober - 2. november 1990).

Som yrkesaktive blir rekna personar 16 år og over som *hadde* inntektsgivande arbeid i minst 100 timar i 12-månadersperioden. Inntektsgivande arbeid er alt arbeid som blir utført mot betaling i form av lønn, inntekt av eiga verksemd, provisjon, honorar o.l. Deltidsarbeid, vikararbeid, barnepass, feriejobbar o.l. er også med. Det same gjeld sjukefråvære, ferie, permisjon med lønn o.l. Ved folketeljinga i 1980 skulle slikt fråvære ikkje reknast med. Arbeid som familiemedlemmer utan fast lønn i familiebedrift (t.d. butikk, gardsbruk) og verneplikts-/sivilteneste blir også rekna som yrkesaktivitet.

Dei som var yrkesaktive i 12-månadersperioden svarte også på om dei *hadde* inntektsgivande arbeid som varte minst 1 time i veka 27. oktober til 2. november 1990. Ved folketeljinga i 1980 måtte ein

ha utført arbeid som vara minst ein time for å bli rekna som yrkesaktiv i veka. Teljingane i 1980 og 1990 kan samanliknast fordi FoB90 også kan fordele dei yrkesaktive etter utført arbeidstid i veka.

Yrkesstatus

Yrkesaktive personar 16 år og over er grupperte etter yrkesstatus ut frå arbeidsforholdet dei oppgav for 12-månadersperioden. Det er ikkje innhenta særskilte oppgåver om yrkesstatus for teljingsuka frå 27. oktober til 2. november.

Personar (også medeigarar) som arbeidde i firma organiserte som aksjeselskap, andelslag eller andre selskapsformer med avgrensa ansvar, er alltid rekna som tilsette.

Ein person er rekna som sjølvstendig dersom vedkommande dreiv verksemd aleine for eiga rekning eller saman med andre med uavgrensa ansvar (t.d. i ansvarleg selskap).

Gruppa *Familiemedlem utan fast lønn i familiebedrift* omfattar personar som arbeidde i familieverksemd utan fast lønn, og som verken var eigar eller medeigar i verksemda. Eit familiemedlem utan fast lønn kan likevel ha lønn for arbeidet i form av kost og losji, del av overskott e.l.

Der ektefellar arbeidde i felles verksemd (t.d. gardsbruk) som ikkje var organisert som aksjeselskap e.l., er den eine ektefellen rekna som sjølvstendig og den andre som familiemedlem utan fast lønn, med mindre begge ektefellane var registrerte som eigarar av verksemda.

4.3.2. Bustadkjennemerke

Bustadkjennemerka gjeld berre for privatbustader og personar i privathushald.

Areal

Arealet av bustaden er det samla arealet av rom på 6 m² eller meir som blir brukte til bustadformål. I tillegg er også entré, gangar, trapperom, vaskerom o.l. med i arealet.

Busette pr. bustad

Busette pr. bustad er lik talet på busette i privatbustader dividert med talet på bustader i alt.

Byggjeår

Byggjeåret er det året da minst halvparten av bu-

stadene i huset var ferdig til innflytting. For hus som er ombygde, er det opprinnelege byggjeåret oppgitt.

Eige-/leigeform

Som *eigarar* er også rekna personar som har burett ved å eige ein aksje eller ein part.

Som *leige for eit avgrensa tidsrom* er rekna leigeavtaler som går til ein bestemt dato, også framleige. Bustader stilte til disposisjon gjennom arbeidsforhold for ein avgrensa tidsperiode er derimot rekna med blant *tenestebustader*.

Leige av bustaden på *Andre vilkår* gjeld t.d. ved leigekontrakt med heimel i husleigelova, munnleg leigeavtale eller kåravtale. Obligasjonsleilegheiter og trygdeleilegheiter er også tekne med her.

Etasjeplassering

Etasjeplasseringa viser i kva for ein etasje bustaden har rom til bustadformål. For bustader som går over fleire plan, er alle etasjane oppgitt.

Hustype

Ein *einebustad* ligg fritt med minst ein halv meter til andre hus. Han kan også innehalde ei hybelleilegheit, og eitt eller fleire rom kan vere i bruk som hybel.

Våningshus knytt til gardsdrift omfattar alle typar bustadhus på gardsbruket.

Eit *hus i kjede* (også *einebustad i kjede*) er bunde saman med eit anna hus ved bu, garasje/carport, svalgang e.l.

I eit *terrassehus* er leilegheitene bygde saman i ei skråning der fleire av leilegheitene har terrasse på heile eller delar av taket til leilegheita under.

Terrasseblokk er rekna som blokk og ikkje som terrassehus.

Anna bustadbygg med mindre enn tre etasjar omfattar til dømes firemannsbustad, *einebustad* med mindre enn ein halv meter mellom husa o.l.

Leilegheita ligg i eit *forretningsbygg* eller i eit *bygg for felleleshushald* dersom mindre enn halvparten av golvarealet i huset blir brukt til privatbustad.

I nokre tabellar er hus i kjede, terrassehus og anna bustadbygg med mindre enn tre etasjar slått saman og kalla *småhus*.

Kjøkken

Kjøkkenet er den delen av bustaden der det er installert utstyr til matlaginga. Kjøkkenet kan vere eit eige rom, men treng ikkje å vere det (opne løysingar).

Dersom fleire bustader har felles kjøkken, t.d. hyblar i eit hybelbygg, er alle bustadene rekna å vere utan kjøkken.

I storleiken på kjøkkenet er også golvplassen til benker og skap rekna med.

Kjelde til oppvarming

I FoB90 er alle kjelder til oppvarming i bustaden tekne med, medan det ved siste teljing berre var den viktigaste som blei registrert.

Plan i bustaden

Bustaden seier vi ligg på eitt plan dersom kjøkken, bad/dusj, wc og minst eitt bustadrom er i same etasje utan trapper mellom.

Tilgjenge

Som eit mål for korleis ein kan ta seg fram til bustaden, er det nytta ei inndeling etter plan i bustaden, etasjeplassering i bustaden og om huset har heis.

Rom - talet på

I talet på rom er med bustadrom på 6 m² eller meir som kan nyttast året rundt. Kjøkken, bad, wc, vaske-rom, gang o.l. er ikkje med, og heller ikkje rom som berre blir nytta til næringsverksemd.

Rom pr. bustad

er summen av alle rom dividert med talet på bustader. I FoB90 er det ikkje innhenta spesifiserte oppgåver over talet på rom i bustader med ni eller fleire rom. I oppgåvene for *rom i alt* er tala på rom i bustaden med ni eller fleire rom derfor rekna ut frå eit gjennomsnittstal. Data frå Buforholdsundersøkinga 1988 er brukt som berekningsgrunnlag.

4.3.3. Hushaldskjennemerke

Hushaldskjennemerka gjeld for privathushald og personar registrerte som busette i privathushald.

Avfallssortering (kjeldesortering)

Oppgåvene over avfallssorteringa viser eit utval avfallstypar som blir sorterte ut frå hushaldsavfallet og leverte/henta etter at dei er sorterte ut. Kvart hushald kunne krysse av for fleire typar utsortert avfall. Nokre hushald sorterer fleire typar avfall. Derfor blir summen av hushald etter avfallstype større enn talet på hushald som sorterer avfall i alt.

Bil - talet på bilar i hushaldet

Med å disponere bil meiner ein å eige/leige bil eller å ha høve til å bruke firmabil privat. Stasjonsvogn, kombinert bil eller varebil som blir brukt til privatkjøring, er også rekna med i talet på bilar.

Familiar - talet på familiar i hushaldet

Sjå *Familie* i avsnitt 4.1 og *Familietype* i avsnitt 4.3.

Hushaldstype (talet på barn i hushaldet)

I tabellane er hushalda delte inn i einperson- og fleirpersonhushald. Fleirpersonhushald er vidare delte inn i hushald med og utan barn.

Eininga *Barn* omfattar ugifte heimebuande barn under 18 år som er registrerte busette i familien til minst ein av foreldra eller andre føresette. Eldre barn som bur i heimen, er ikkje rekna inn i talet på barn i hushaldet. Hushald der alle dei heimebuande barna er 18 år eller eldre, blir derfor rekna til gruppa fleirpersonhushald utan barn.

Privat-/felleshushald

Gruppa *Privathushald* omfattar alle personar som er registrerte som busette i same privatbustad.

Personar som er registrerte som busette i aldersheimar, pleieheimar, barneheimar o.l. og som får stell og tilsyn der, høyrer til *Felleshushald*. Det er ikkje innhenta hushalds- og bustadopplysningar for desse hushalda.

5. Merknader til tabellane

Tabell 1

Tabell 1 tek sikte på å gje samanliknbare tal tilbake til 1875 etter kommuneinndelinga i 1990.

Over eit så langt tidsrom har det likevel funne stad så mange endringar i kommuneinndelinga at det for mange kommunar kan vere vanskeleg å gje samanliknbare tal for heile perioden.

I nokre tilfelle er endringane i kommuneinndelinga relativt store. Der har vi sett tala i parentes for å markere at folkemengda ikkje er eksakt, men er rekna ut av Norsk samfunnsvitenskapelig datatjeneste (NSD). Meir detaljert dokumentasjon får du ved å vende deg til NSD.

I 1883 blei ein del av Seljord herad ført over til Bø herad.

Vernepliktige - konsekvensar for sysselsetjingstala
Oppgåver over dei vernepliktige og sivilt tenestepiktige er innhenta gjennom Forsvarets overkommando og Siviltenesteadministrasjonen. På grunn av rapporteringsrutinene har ikkje alle oppgåvene kome inn når kommunehefta blir publiserte.

Manglande oppgåver om verneplikts-/sivilteneste kan påvirke sysselsetjingstala for kommunen. For kommunen under eitt vil utslaga bli særsmå. Avviket vil bli størst for gruppa Menn 16 - 24 år.

Etter oppgåvene gitt i skjemaet, kan personane dette gjeld t.d. få for få arbeidsmånader i året, dei kan bli tildelte feil hovudnæring og -yrke, eller dei kan bli feilaktig grupperte som ikkje yrkesaktive.

Dei fullstendige oppgåvene om verneplikts- og sivilteneste vil bli innarbeidde i det endelege folketeljingsmaterialet.

Tabell 1. Folkemengd¹ ved folketeljingane 1875-1990, etter kommunegrenser pr. 3. november 1990

År	Folke- mengd	År	Folke- mengd	År	Folke- mengd	År	Folke- mengd
1875 ...	(3510)	1920 ...	2790	1960 ...	2818	1980 ...	3181
1900 ...	2967	1946 ...	3147	1970 ...	2918	1990 ...	3108

¹ Tal i parentes er rekna ut av NSD, sjå tekstdelen.

K j e l d e: Folketeljingar, materiale i SSB og Norsk samfunnsvitenskapelig datatjeneste (NSD).

Tabell 2. Folkemengd etter kjønn, ekteskapeleg status og alder. 3. november 1990

Alder	I alt	Menn					Kvinner				
		I alt	Ugifte	Gifte	Enkje- menn	Separer- te og skilde	I alt	Ugifte	Gifte	Enkjer	Separer- te og skilde
I alt	3108	1540	809	620	56	55	1568	675	617	198	78
0 - 4	170	78	78	-	-	-	92	92	-	-	-
5 - 9	195	106	106	-	-	-	89	89	-	-	-
10 - 14	199	95	95	-	-	-	104	104	-	-	-
15 - 19	286	142	142	-	-	-	144	144	-	-	-
20 - 24	215	107	103	4	-	-	108	95	10	1	2
25 - 29	165	85	59	23	-	3	80	36	41	-	3
30 - 34	196	97	39	54	-	4	99	21	68	-	10
35 - 39	218	114	20	85	-	9	104	13	81	-	10
40 - 44	223	107	12	85	2	8	116	13	84	1	18
45 - 49	175	77	15	54	1	7	98	7	78	6	7
50 - 54	143	77	16	53	2	6	66	7	45	4	10
55 - 59	146	72	12	53	-	7	74	6	44	17	7
60 - 64	166	84	23	51	4	6	82	4	57	17	4
65 - 69	170	95	21	62	8	4	75	12	46	17	-
70 - 74	140	75	28	40	6	1	65	7	23	31	4
75 - 79	150	67	19	34	14	-	83	12	25	45	1
80 - 84	73	29	14	11	4	-	44	7	9	27	1
85 - 89	53	22	5	8	9	-	31	3	6	21	1
90 -	25	11	2	3	6	-	14	3	-	11	-
0 - 6	250	119	119	-	-	-	131	131	-	-	-
7 - 12	243	126	126	-	-	-	117	117	-	-	-
13 - 15	129	67	67	-	-	-	62	62	-	-	-
16 - 19	228	109	109	-	-	-	119	119	-	-	-
20 - 44	1017	510	233	251	2	24	507	178	284	2	43
45 - 66	693	350	75	237	9	29	343	28	237	50	28
67 -	548	259	80	132	45	2	289	40	96	146	7
16 - 24	443	216	212	4	-	-	227	214	10	1	2
25 - 39	579	296	118	162	-	16	283	70	190	-	23
40 - 66	916	457	87	322	11	37	459	41	321	51	46

Tabell 3. Hovudtal for utdanning. Personar 16-66 år etter yrkesaktivitet, arbeidstid i året, kjønn og utdanning¹.
3. november 1989 - 2. november 1990

Kjønn og høgste utdanning	I alt	Ikkje yrkesaktive	Yrkesaktive					
			I alt	Heiltid		Deltid		Både heiltid og deltid i året
				Heile året	Delar av året	Heile året	Delar av året	
I alt	1938	498	1440	779	229	220	147	65
Menn								
I alt	969	209	760	527	121	32	43	37
Barne- og ungdomsskolenivå, 1-9 år i alt	280	106	174	118	23	8	18	7
Folkeskoleutdanning	119	54	65	48	11	1	4	1
9-årig ungdomsskole	93	32	61	34	9	5	10	3
Ungdomsskolenivå elles	68	20	48	36	3	2	4	3
Gymnasnivå I, 10 år, i alt	211	45	166	112	28	6	11	9
Allment fagfelt	34	4	30	22	4	-	2	2
Industri, handverk og teknikk	123	31	92	60	18	4	6	4
Samferdsel	10	2	8	4	3	-	-	1
Helsevern	-	-	-	-	-	-	-	-
Jordbruk, skogbruk og fiske	6	-	6	6	-	-	-	-
Gymnasnivå I elles	38	8	30	20	3	2	3	2
Gymnasnivå II, 11 - 12 år, i alt	349	45	304	203	59	13	11	18
Allment fagfelt	64	11	53	29	15	3	3	3
Administrasjon og økonomi	29	2	27	19	4	2	-	2
Industri, handverk og teknikk	187	22	165	114	33	6	5	7
Samferdsel	15	2	13	4	6	-	-	3
Helsevern	1	-	1	1	-	-	-	-
Jordbruk, skogbruk og fiske	39	6	33	24	1	2	3	3
Tenesteyting og forsvar	10	2	8	8	-	-	-	-
Gymnasnivå II elles	4	-	4	4	-	-	-	-
Universitets- og høgskolenivå I, 13 - 14 år, i alt	50	4	46	35	5	2	3	1
Undervisning	6	1	5	2	2	-	1	-
Administrasjon, økonomi, samfunnsvitenskap og jus	12	-	12	10	1	-	1	-
Naturvitenskap og teknikk	27	1	26	22	2	1	-	1
Helsevern	1	-	1	1	-	-	-	-
Universitets- og høgskolenivå I elles	4	2	2	-	-	1	1	-
Universitets- og høgskolenivå II, III og forskarnivå, over 14 år, i alt	66	4	62	53	4	3	-	2
Undervisning	23	1	22	19	1	2	-	-
Administrasjon, økonomi, samfunnsvitenskap og jus	2	-	2	2	-	-	-	-
Naturvitenskap og teknikk	12	1	11	9	2	-	-	-
Universitets- og høgskolenivå II, III og forskarnivå elles	29	2	27	23	1	1	-	2
Uoppgitt, inga utdanning og utdanning på førskolenivå	13	5	8	6	2	-	-	-
Kvinner								
I alt	969	289	680	252	108	188	104	28
Barne- og ungdomsskolenivå, 1-9 år i alt	253	125	128	41	20	40	25	2
Folkeskoleutdanning	89	53	36	13	3	14	5	1
9-årig ungdomsskole	109	52	57	17	13	14	12	1
Ungdomsskolenivå elles	55	20	35	11	4	12	8	-
Gymnasnivå I, 10 år, i alt	336	88	248	101	22	80	34	11
Allment fagfelt	67	16	51	26	3	15	5	2
Industri, handverk og teknikk	26	10	16	6	-	8	2	-
Samferdsel	10	-	10	2	-	5	2	1
Helsevern	31	5	26	13	1	8	4	-
Jordbruk, skogbruk og fiske	-	-	-	-	-	-	-	-
Gymnasnivå I elles	202	57	145	54	18	44	21	8
Gymnasnivå II, 11 - 12 år, i alt	229	58	171	57	39	39	31	5
Allment fagfelt	87	26	61	13	20	18	9	1
Administrasjon og økonomi	61	12	49	17	8	10	11	3
Industri, handverk og teknikk	11	5	6	2	1	1	2	-
Samferdsel	7	1	6	3	1	1	-	1
Helsevern	26	4	22	9	2	6	5	-

¹ Høgste fullførte utdanning pr. 1. oktober 1990.

Tabell 3 (framh.). Hovudtal for utdanning. Personar 16-66 år etter yrkesaktivitet, arbeidstid i året, kjønn og utdanning. 3. november 1989 - 2. november 1990

Kjønn og høgste utdanning	I alt	Ikkje yrkesaktive	Yrkesaktive					Både heiltid og deltid i året
			I alt	Heiltid		Deltid		
				Heile året	Delar av året	Heile året	Delar av året	
Gymnasnivå II, 11-12 år (framh.)								
Jordbruk, skogbruk og fiske	6	2	4	1	2	-	1	-
Tenesteyting og forsvar	24	6	18	9	4	3	2	-
Gymnasnivå II elles	7	2	5	3	1	-	1	-
Universitets- og høgskolenivå I, 13 - 14 år, i alt	65	6	59	22	11	14	9	3
Undervisning	14	1	13	11	-	-	2	-
Administrasjon, økonomi, samfunnsvitskap og jus	9	1	8	1	4	2	1	-
Naturvitskap og teknikk	4	-	4	1	3	-	-	-
Helsevern	19	2	17	7	1	7	1	1
Universitets- og høgskolenivå I elles	19	2	17	2	3	5	5	2
Universitets- og høgskolenivå II, III og forskarnivå, over 14 år, i alt	63	4	59	23	14	13	5	4
Undervisning	41	2	39	15	7	12	2	3
Administrasjon, økonomi, samfunnsvitskap og jus	3	-	3	1	2	-	-	-
Naturvitskap og teknikk	2	1	1	-	-	-	1	-
Universitets- og høgskolenivå II, III og forskarnivå elles	17	1	16	7	5	1	2	1
Uoppgitt, inga utdanning og utdanning på førskolenivå	23	8	15	8	2	2	-	3

¹ Sjå note 1, førre sida.

Tabell 4. Personar 16 år og over. Hovudtal for yrkesaktivitet i året 3. november 1989 - 2. november 1990

	I alt	Ikkje yrkesaktive	Yrkesaktive			Prosent yrkesaktive		
			I alt	Menn	Kvinner	I alt	Menn	Kvinner
I alt	2486	992	1494	797	697	60,1	64,9	55,4
Alder								
16-19	228	110	118	56	62	51,8	51,4	52,1
20-24	215	34	181	92	89	84,2	86,0	82,4
25-29	165	34	131	77	54	79,4	90,6	67,5
30-39	414	56	358	192	166	86,5	91,0	81,8
40-49	398	60	338	165	173	84,9	89,7	80,8
50-59	289	89	200	115	85	69,2	77,2	60,7
60-66	229	115	114	63	51	49,8	50,8	48,6
67-69	107	85	22	15	7	20,6	27,3	13,5
70-	441	409	32	22	10	7,3	10,8	4,2
Ekteskapeleg status								
Ugifte	862	335	527	307	220	61,1	61,8	60,3
Gifte	1237	395	842	443	399	68,1	71,5	64,7
Før gifte	387	262	125	47	78	32,3	42,3	28,3
Familietype								
Einslege	630	395	235	151	84	37,3	46,5	27,5
Ektepar utan ugifte barn	374	213	161	78	83	43,0	41,7	44,4
Ektepar med ugifte barn	1188	274	914	492	422	76,9	81,1	72,6
Mor/far med ugifte barn	294	110	184	76	108	62,6	69,7	58,4
Utdanning								
Barne- og ungdomsskolenivå	874	549	325	187	138	37,2	43,5	31,1
Gymnasnivå	1300	384	916	492	424	70,5	75,6	65,3
Universitets- og høgskolenivå	265	35	230	110	120	86,8	85,9	87,6
Uoppgitt, inga utdanning eller utdanning på førskolenivå	47	24	23	8	15	48,9	42,1	53,6

Tabell 5. Hovudtal for yrkesaktive i året 3. november 1989 - 2. november 1990

	I alt	Menn				Kvinner				Prosent
		I alt	16-24	25-66	67-	I alt	16-24	25-66	67-	
I alt	1494	797	148	612	37	697	151	529	17	100,0
Næring										
Jordbruk, skogbruk, fiske og fangst	168	126	25	81	20	42	10	24	8	11,2
Oljeutvinning og bergverksdrift	4	3	-	3	-	1	1	-	-	0,3
Industri	151	116	33	81	2	35	3	31	1	10,1
Kraft- og vassforsyning	32	28	3	25	-	4	-	4	-	2,1
Byggje- og anleggsverksemd	124	121	14	102	5	3	-	3	-	8,3
Varehandel, hotell- og restaurantverksemd	264	118	35	79	4	146	62	80	4	17,7
Transport, lagring, post og telekommunikasjonar	163	105	9	93	3	58	2	56	-	10,9
Bank- og finansieringsverksemd, forsikringsverksemd, eigedomsdrift og forretningsmessig tenesteyting	69	32	3	27	2	37	5	31	1	4,6
Offentleg, sosial og privat tenesteyting	519	148	26	121	1	371	68	300	3	34,7
Yrkesfelt										
Teknisk, vitkapeleg, humanistisk og kunstnarleg arbeid	338	112	2	108	2	226	37	185	4	22,6
Administrasjons- og forvaltningsarbeid, bedrifts- og organisasjonsleiing	42	29	-	28	1	13	-	13	-	2,8
Kontorarbeid	119	22	3	17	2	97	8	89	-	8,0
Handelsarbeid	155	69	16	51	2	86	33	50	3	10,4
Jordbruks-, skogbruks- og fiskearbeid	167	125	26	79	20	42	10	24	8	11,2
Gruve- og sprengingsarbeid m.m.	6	6	-	6	-	-	-	-	-	0,4
Transport- og kommunikasjonsarbeid	123	88	14	71	3	35	2	33	-	8,2
Industri-, byggje- og anleggsarbeid	324	297	66	224	7	27	4	23	-	21,7
Servicearbeid og militært arbeid	220	49	21	28	-	171	57	112	2	14,7
Yrkesstatus										
Tilsett	1259	635	135	484	16	624	142	477	5	84,3
Sjølvtendig	200	150	6	123	21	50	4	37	9	13,4
Familie medlem utan fast lønn	35	12	7	5	-	23	5	15	3	2,3
Arbeidstid i året¹										
Berre heiltid, i alt	1038	670	102	546	22	368	89	271	8	69,5
Berre deltid, i alt	388	87	29	46	12	301	53	239	9	26,0
Både heiltid og deltid, i alt	68	40	17	20	3	28	9	19	-	4,6
Yrkesaktiv i 12 månader										
Heiltid	800	542	58	469	15	258	30	222	6	53,5
Deltid	228	35	8	24	3	193	18	170	5	15,3
Både heiltid og deltid i perioden	43	23	9	13	1	20	6	14	-	2,9
Heiltid 0-3 månader	7	1	-	1	-	6	2	4	-	0,5
Heiltid 4-6 månader	11	8	1	6	1	3	1	2	-	0,7
Heiltid 7-9 månader	15	7	5	2	-	8	1	7	-	1,0
Heiltid 10-11 månader	10	7	3	4	-	3	2	1	-	0,7
Yrkesaktiv i 6-11 månader										
Heiltid	126	80	20	55	5	46	17	28	1	8,4
Deltid	93	24	4	13	7	69	14	53	2	6,2
Både heiltid og deltid i perioden	21	14	6	6	2	7	2	5	-	1,4
Yrkesaktiv i 1-5 månader										
Heiltid	112	48	24	22	2	64	42	21	1	7,5
Deltid	67	28	17	9	2	39	21	16	2	4,5
Både heiltid og deltid i perioden	4	3	2	1	-	1	1	-	-	0,3
Avtala arbeidstid i veka										
Ikkje yrkesaktiv i veka	274	131	54	56	21	143	78	57	8	18,3
1- 9 timar	81	22	6	14	2	59	15	43	1	5,4
10-19 timar	118	24	8	14	2	94	4	89	1	7,9
20-29 timar	147	23	2	19	2	124	12	109	3	9,8
30-34 timar	74	27	4	23	-	47	8	38	1	5,0
35-39 timar	518	347	50	294	3	171	25	146	-	34,7
40 timar og over	282	223	24	192	7	59	9	47	3	18,9

¹ Heiltid er samla arbeidstid på 30 timar eller meir i veka (alle arbeidsforhold), noko som svarer til 120 timar eller meir over ein firevekersperiode.

Tabell 6. Yrkesaktive 16 år og over, etter alder og næring/yrkesfelt. 3. november 1989 - 2. november 1990

	I alt	Alder										Pro- sent av dei yrkes- aktive
		16-19	20-24	25-29	30-39	40-49	50-59	60-66	67-69	70-		
I alt	1494	118	181	131	358	338	200	114	22	32	100,0	
Næring												
Jordbruk	149	24	10	5	17	20	23	22	10	18	10,0	
Skogbruk	19	1	-	-	6	4	4	4	-	-	1,3	
Fiske og fangst	-	-	-	-	-	-	-	-	-	-	-	
Oljeutvinning og bergverksdrift	4	-	1	-	1	1	1	-	-	-	0,3	
Industri i alt	151	9	27	11	41	23	24	13	-	3	10,1	
Næringsmiddel-, drikkevare- og tobakksindustri	17	1	3	1	4	2	3	3	-	-	1,1	
Tekstil-, klesvare-, ler- og lervareindustri	10	1	-	1	4	1	2	1	-	-	0,7	
Trevareindustri	66	7	15	4	14	11	8	7	-	-	4,4	
Treforedling, grafisk industri og forlag	8	-	1	-	3	3	-	-	-	1	0,5	
Kjemisk industri, mineral-, olje-, kol-, gummi- og plastindustri	33	-	6	3	9	4	8	2	-	1	2,2	
Keramikk- og glasindustri	2	-	-	1	-	-	-	-	-	1	0,1	
Metallindustri	1	-	-	-	1	-	-	-	-	-	0,1	
Verkstadindustri	12	-	2	1	6	1	2	-	-	-	0,8	
Industri elles	2	-	-	-	-	1	1	-	-	-	0,1	
Kraft- og vassforsyning	32	1	2	5	4	6	13	1	-	-	2,1	
Bygginge- og anleggsverksemd	124	4	10	22	31	31	17	4	2	3	8,3	
Varehandel	211	37	32	14	45	45	22	10	4	2	14,1	
Hotell- og restaurantdrift	53	19	9	6	4	8	3	2	2	-	3,5	
Landtransport	66	1	8	8	18	18	11	-	1	1	4,4	
Sjøtransport	1	-	-	-	1	-	-	-	-	-	0,1	
Transport elles, lagring, post og telekommunikasjonar	96	-	2	6	40	22	15	10	1	-	6,4	
Bank- og finansieringsverksemd	27	2	1	2	7	9	1	4	-	1	1,8	
Forsikringsverksemd, eigedomsdrift og forretningsmessig tenesteyting	42	1	4	8	8	16	3	-	1	1	2,8	
Offentleg administrasjon, forsvar, politi og rettsvesen	78	2	18	10	12	21	9	5	-	1	5,2	
Renovasjon og reingjering	4	1	-	-	-	1	1	1	-	-	0,3	
Undervisning og forskningsverksemd	119	-	7	4	29	45	21	13	-	-	8,0	
Helse- og sosialtenester	256	9	36	22	80	60	26	21	-	2	17,1	
Kulturell tenesteyting, underholdning og sport	27	3	7	1	8	2	2	3	1	-	1,8	
Personleg tenesteyting	35	4	7	7	6	6	4	1	-	-	2,3	
Yrkesfelt												
Teknisk, vitenskapelig, humanistisk og kunstnarleg arbeid	338	5	34	26	107	92	45	23	2	4	22,6	
Administrasjons- og forvaltningsarbeid, bedrifts- og organisasjonsleiing i alt	42	-	-	-	15	16	7	3	-	1	2,8	
Offentleg administrasjons- og forvaltningsarbeid	25	-	-	-	7	10	5	2	-	1	1,7	
Bedrifts- og organisasjonsleiing	17	-	-	-	8	6	2	1	-	-	1,1	
Kontorarbeid	119	3	8	19	29	41	10	7	1	1	8,0	
Handelsarbeid	155	27	22	13	25	34	20	9	4	1	10,4	
Jordbruks-, skogbruks- og fiskearbeid	167	25	11	5	22	23	27	26	10	18	11,2	
Gruve- og sprengingsarbeid m.m.	6	-	-	2	1	2	1	-	-	-	0,4	
Transport og kommunikasjonsarbeid	123	3	13	13	43	27	17	4	2	1	8,2	
Industri-, bygginge- og anleggsarbeid i alt	324	24	46	38	83	55	49	22	2	5	21,7	
Jern- og metallvarearbeid	45	4	7	8	11	6	8	1	-	-	3,0	
Elektroarbeid	51	1	5	7	17	8	10	3	-	-	3,4	
Trearbeid	87	5	18	11	16	18	10	7	1	1	5,8	
Næringsmiddelarbeid	6	-	-	-	2	1	2	1	-	-	0,4	
Maskin- og motordrift	40	4	4	5	12	6	6	2	-	1	2,7	
Laste-, losse- og lagerarbeid	9	3	3	-	1	-	-	2	-	-	0,6	
Industri-, bygginge- og anleggsarbeid elles	86	7	9	7	24	16	13	6	1	3	5,8	
Servicearbeid og militært arbeid	220	31	47	15	33	48	24	20	1	1	14,7	

Tabell 7. Yrkesaktive 16 år og over, etter kjønn, arbeidstid i året og næring/yrkesfelt. 3. november 1989 - 2. november 1990

	I alt	Yrkesaktiv i 12 måneder			Yrkesaktiv i 6-11 måneder			Yrkesaktiv i 1-5 måneder		
		Heiltid ¹	Deltid ¹	Både heiltid og deltid i perioden	Heiltid	Deltid	Både heiltid og deltid i perioden	Heiltid	Deltid	Både heiltid og deltid i perioden
Yrkesaktive i alt	1494	800	228	43	126	93	21	112	67	4
Menn i alt	797	542	35	23	80	24	14	48	28	3
Næring										
Jordbruk	107	61	11	4	4	4	4	10	9	-
Skogbruk	19	7	-	4	3	1	1	1	2	-
Fiske og fangst	-	-	-	-	-	-	-	-	-	-
Oljeutvinning og bergverksdrift	3	2	-	-	1	-	-	-	-	-
Industri i alt	116	83	2	1	14	1	2	10	3	-
Næringsmiddel-, drikkevare- og tobakks-industri	11	7	-	-	-	-	1	2	1	-
Tekstil-, klesvare-, ler- og lervare-industri	4	3	-	-	1	-	-	-	-	-
Trevareindustri	60	43	1	1	8	1	1	4	1	-
Treforedling, grafisk industri og forlag	3	1	1	-	-	-	-	1	-	-
Kjemisk industri, mineral-, olje-, kol-, gummi- og plastindustri	22	17	-	-	3	-	-	1	1	-
Keramikk- og glasindustri	2	2	-	-	-	-	-	-	-	-
Metallindustri	1	1	-	-	-	-	-	-	-	-
Verkstadindustri	12	8	-	-	2	-	-	2	-	-
Industri elles	1	1	-	-	-	-	-	-	-	-
Kraft- og vassforsyning	28	24	-	-	3	-	-	-	1	-
Bygge- og anleggsverksemd	121	77	2	1	23	4	2	8	2	2
Varehandel	106	68	11	4	3	5	3	5	7	-
Hotell- og restaurantdrift	12	8	1	1	-	-	-	-	1	1
Landtransport	56	38	-	1	9	3	1	3	1	-
Sjøtransport	1	1	-	-	-	-	-	-	-	-
Transport elles, lagring, post og telekommunikasjonar	48	40	1	2	2	1	-	2	-	-
Bank- og finansieringsverksemd	10	9	-	-	1	-	-	-	-	-
Forsikringsverksemd, egedomsdrift og forretningsmessig tenesteyting	22	19	-	-	1	-	1	1	-	-
Offentleg administrasjon, forsvar, politi og rettsvesen	46	34	1	2	7	1	-	1	-	-
Renovasjon og reingjering	2	1	1	-	-	-	-	-	-	-
Undervisning og forskningsverksemd	43	31	2	-	4	4	-	2	-	-
Helse- og sosialtenester	27	21	-	1	2	-	-	3	-	-
Kulturell tenesteyting, underhaldning og sport	12	5	2	1	2	-	-	1	1	-
Personleg tenesteyting	18	13	1	1	1	-	-	1	1	-
Yrkesfelt										
Teknisk, vitskapeleg, humanistisk og kunstnarleg arbeid	112	85	4	2	6	5	-	8	2	-
Administrasjons- og forvaltningsarbeid, bedrifts- og organisasjonsleiing i alt	29	28	-	-	-	1	-	-	-	-
Offentleg administrasjons- og forvaltningsarbeid	16	15	-	-	-	1	-	-	-	-
Bedrifts- og organisasjonsleiing	13	13	-	-	-	-	-	-	-	-
Kontorarbeid	22	18	1	-	2	-	1	-	-	-
Handelsarbeid	69	47	10	4	1	3	-	-	4	-
Jordbruks-, skogbruks- og fiskearbeid	125	67	10	8	7	5	6	12	10	-
Gruve- og sprengingsarbeid m.m.	6	4	-	-	2	-	-	-	-	-
Transport og kommunikasjonsarbeid	88	63	1	3	8	3	2	7	1	-
Industri-, bygge- og anleggsarbeid i alt	297	198	7	4	46	7	5	19	9	2
Jern- og metallvarearbeid	45	30	2	-	7	-	-	5	1	-
Elektroarbeid	51	45	-	-	3	-	-	2	1	-
Trearbeid	85	50	2	2	18	4	1	4	3	1
Næringsmiddelarbeid	3	2	-	-	-	-	1	-	-	-
Maskin- og motordrift	39	20	2	2	9	3	-	3	-	-
Laste-, losse- og lagerarbeid	9	5	-	-	-	-	1	2	1	-
Industri-, bygge- og anleggsarbeid elles	65	46	1	-	9	-	2	3	3	1
Servicearbeid og militært arbeid	49	32	2	2	8	-	-	2	2	1

¹ Heiltid er *samla* arbeidstid på 30 timar eller meir i veka (alle arbeidsforhold), noko som svarer til 120 timar eller meir over ein firevekersperiode.

Tabell 7 (framh.). Yrkesaktive 16 år og over, etter kjønn, arbeidstid i året og næring/yrkesfelt. 3. november 1989 - 2. november 1990

	I alt	Yrkesaktiv i 12 måneder			Yrkesaktiv i 6-11 måneder			Yrkesaktiv i 1-5 måneder		
		Heiltid ¹	Deltid ¹	Både heiltid og deltid i perioden	Heiltid	Deltid	Både heiltid og deltid i perioden	Heiltid	Deltid	Både heiltid og deltid i perioden
Kvinner i alt	697	258	193	20	46	69	7	64	39	1
Næring										
Jordbruk	42	23	6	2	1	2	-	4	4	-
Skogbruk	-	-	-	-	-	-	-	-	-	-
Fiske og fangst	-	-	-	-	-	-	-	-	-	-
Oljeutvinning og bergverksdrift	1	-	-	-	-	-	1	-	-	-
Industri i alt	35	20	5	-	4	1	1	1	3	-
Næringsmiddel-, drikkevare- og tobakksindustri	6	3	1	-	-	-	-	1	1	-
Tekstil-, klesvare-, ler- og lervareindustri	6	1	1	-	2	1	1	-	-	-
Trevareindustri	6	3	1	-	2	-	-	-	-	-
Treforedling, grafisk industri og forlag	5	1	2	-	-	-	-	-	2	-
Kjemisk industri, mineral-, olje-, kol-, gummi- og plastindustri	11	11	-	-	-	-	-	-	-	-
Keramikk- og glasindustri	-	-	-	-	-	-	-	-	-	-
Metallindustri	-	-	-	-	-	-	-	-	-	-
Verktadindustri	-	-	-	-	-	-	-	-	-	-
Industri elles	1	1	-	-	-	-	-	-	-	-
Kraft- og vassforsyning	4	1	2	-	1	-	-	-	-	-
Byggje- og anleggsverksemd	3	-	1	1	-	-	-	1	-	-
Varehandel	105	30	35	1	4	15	1	10	9	-
Hotell- og restaurantdrift	41	13	4	-	4	9	1	7	3	-
Landtransport	10	6	2	-	-	1	1	-	-	-
Sjøtransport	-	-	-	-	-	-	-	-	-	-
Transport elles, lagring, post og telekommunikasjoner	48	21	20	1	3	1	-	1	1	-
Bank- og finansieringsverksemd	17	9	3	1	2	-	-	1	1	-
Forsikringsverksemd, egedomsdrift og foretningmessig tenesteyting	20	9	8	-	1	1	-	1	-	-
Offentleg administrasjon, forsvar, politi og rettsvesen	32	9	13	-	4	2	1	2	1	-
Renovasjon og reingjering	2	1	1	-	-	-	-	-	-	-
Undervisning og forskningsverksemd	76	31	17	5	8	7	-	4	4	-
Helse- og sosialtenester	229	78	70	9	13	26	1	21	10	1
Kulturell tenesteyting, underholdning og sport	15	1	2	-	1	1	-	9	1	-
Personleg tenesteyting	17	6	4	-	-	3	-	2	2	-
Yrkesfelt										
Teknisk, vitenskapelig, humanistisk og kunstnarleg arbeid	226	86	63	7	15	18	1	22	13	1
Administrasjons- og forvaltningsarbeid, bedrifts- og organisasjonsleiing i alt	13	11	1	-	-	1	-	-	-	-
Offentleg administrasjons- og forvaltningsarbeid	9	7	1	-	-	1	-	-	-	-
Bedrifts- og organisasjonsleiing	4	4	-	-	-	-	-	-	-	-
Kontorarbeid	97	42	32	4	4	7	2	4	2	-
Handelsarbeid	86	26	25	1	2	15	-	11	6	-
Jordbruks-, skogbruks- og fiskearbeid	42	23	6	1	1	3	-	4	4	-
Gruve- og sprengingsarbeid m.m.	-	-	-	-	-	-	-	-	-	-
Transport og kommunikasjonsarbeid	35	14	13	1	1	2	1	2	1	-
Industri-, byggje- og anleggsarbeid i alt ..	27	12	6	-	4	-	2	2	1	-
Jern- og metallvarearbeid	-	-	-	-	-	-	-	-	-	-
Elektroarbeid	-	-	-	-	-	-	-	-	-	-
Trearbeid	2	-	-	-	2	-	-	-	-	-
Næringsmiddelarbeid	3	2	1	-	-	-	-	-	-	-
Maskin- og motordrift	1	-	1	-	-	-	-	-	-	-
Laste-, losse- og lagerarbeid	-	-	-	-	-	-	-	-	-	-
Industri-, byggje- og anleggsarbeid elles	21	10	4	-	2	-	2	2	1	-
Servicearbeid og militært arbeid	171	44	47	6	19	23	1	19	12	-

¹ Sjå note 1, førre sida.

Tabell 8. Hovudtal for yrkesaktive i veka 27. oktober - 2. november 1990, etter vanleg/avtala arbeidstid

	I alt	Menn					Kvinner				
		I alt	1-19 timar	20-29 timar	30-39 timar	40 timar og over	I alt	1-19 timar	20-29 timar	30-39 timar	40 timar og over
I alt	1220	666	46	23	374	223	554	153	124	218	59
Alder											
16-19	46	23	11	2	9	1	23	11	3	6	3
20-24	121	71	3	-	45	23	50	8	9	27	6
25-29	117	69	4	2	37	26	48	14	9	21	4
30-39	325	179	7	2	105	65	146	42	39	52	13
40-49	320	157	3	5	97	52	163	39	34	72	18
50-59	183	104	7	6	54	37	79	20	20	31	8
60-66	83	47	7	4	24	12	36	17	7	8	4
67-69	13	7	3	-	1	3	6	1	3	-	2
70-	12	9	1	2	2	4	3	1	-	1	1
Ekteskapeleg status											
Ugifte	357	223	23	7	129	64	134	30	16	72	16
Gifte	756	401	18	14	225	144	355	107	95	118	35
Før gifte	107	42	5	2	20	15	65	16	13	28	8
Familietype											
Einslege	189	123	11	4	64	44	66	11	11	31	13
Ektepar utan ugifte barn	123	57	6	2	26	23	66	23	14	19	10
Ektepar med ugifte barn	760	422	25	15	246	136	338	98	86	123	31
Mor/far med ugifte barn	148	64	4	2	38	20	84	21	13	45	5
Utdanning											
Barne- og ungdomsskolenivå	253	146	13	9	77	47	107	36	25	34	12
Gymnasnivå	754	411	28	5	241	137	343	92	75	144	32
Universitets- og høgskolenivå	199	105	5	9	54	37	94	23	22	39	10
Uoppgitt, inga utdanning eller utdanning på førskolenivå	14	4	-	-	2	2	10	2	2	1	5
Utført arbeidstid i veka											
Var ikkje på arbeid	27	12	1	-	7	4	15	5	3	6	1
1 - 19 timar	196	51	40	3	5	3	145	130	13	2	-
20 - 29 timar	154	29	1	18	6	4	125	11	103	9	2
30 - 39 timar	539	337	4	1	316	16	202	4	5	187	6
40 timar og over	304	237	-	1	40	196	67	3	-	14	50

Tabell 9. Yrkesaktive 16 år og over i veka 27. oktober - 2. november 1990, etter kjønn, vanleg/avtala arbeidstid og næring/yrkesfelt

	I alt	Menn					Kvinner				
		I alt	1-19 timar	20-29 timar	30-39 timar	40 timar og over	I alt	1-19 timar	20-29 timar	30-39 timar	40 timar og over
I alt	1220	666	46	23	374	223	554	153	124	218	59
Næring											
Jordbruk	85	61	8	5	17	31	24	6	5	4	9
Skogbruk	14	14	-	3	3	8	-	-	-	-	-
Fiske og fangst	-	-	-	-	-	-	-	-	-	-	-
Oljeutvinning og bergverksdrift	4	3	-	-	2	1	1	-	1	-	-
Industri i alt	130	100	5	1	76	18	30	3	1	23	3
Næringsmiddel-, drikkevare- og tobaksindustri	12	8	-	-	7	1	4	1	-	3	-
Tekstil-, klesvare-, lær- og lervareindustri	9	3	-	-	2	1	6	1	1	4	-
Trevareindustri	60	54	1	-	47	6	6	-	-	4	2
Treforedling, grafisk industri og forlag	5	3	-	1	2	-	2	1	-	1	-
Kjemisk industri, mineral-, olje-, kol-, gummi- og plastindustri	31	20	1	-	16	3	11	-	-	11	-
Keramikk- og glasindustri	2	2	1	-	-	1	-	-	-	-	-
Metallindustri	1	1	1	-	-	-	-	-	-	-	-
Verkstadindustri	8	8	1	-	2	5	-	-	-	-	-
Industri elles	2	1	-	-	-	1	1	-	-	-	1
Kraft- og vassforsyning	29	25	-	-	21	4	4	2	1	1	-
Byggje- og anleggsverksemd	106	103	4	1	62	36	3	-	1	2	-
Varehandel	167	93	13	1	37	42	74	21	17	20	16
Hotell- og restaurantdrift	36	10	1	1	-	8	26	9	5	6	6
Landtransport	58	49	3	-	24	22	9	1	1	4	3
Sjøtransport	1	1	-	-	-	1	-	-	-	-	-
Transport elles, lagring, post og telekommunikasjonar	86	44	2	2	35	5	42	6	12	24	-
Bank- og finansieringsverksemd	23	10	-	1	8	1	13	2	1	8	2
Forsikringsverksemd, eigedomsdrift og forretningsmessig tenesteyting	40	22	2	-	8	12	18	4	5	7	2
Offentleg administrasjon, forsvar, politi og rettsvesen	70	42	2	-	34	6	28	8	2	16	2
Renovasjon og reingjering	4	2	-	-	1	1	2	1	1	-	-
Undervisning og forskningsverksemd	106	36	3	6	17	10	70	17	19	25	9
Helse- og sosialtenester	217	25	2	1	18	4	192	70	47	71	4
Kulturell tenesteyting, underholdning og sport	15	10	-	1	4	5	5	2	1	2	-
Personleg tenesteyting	29	16	1	-	7	8	13	1	4	5	3
Yrkesfelt											
Teknisk, vitenskapelig, humanistisk og kunstnarleg arbeid	287	101	6	8	56	31	186	48	47	80	11
Administrasjons- og forvaltningsarbeid, bedrifts- og organisasjonsleiing i alt	41	28	-	1	18	9	13	1	-	10	2
Offentleg administrasjons- og forvaltningsarbeid	24	15	-	-	14	1	9	1	-	8	-
Bedrifts- og organisasjonsleiing	17	13	-	1	4	8	4	-	-	2	2
Kontorarbeid	110	21	2	-	16	3	89	20	16	46	7
Handelsarbeid	122	63	11	1	21	30	59	14	19	16	10
Jordbruks-, skogbruks- og fiskearbeid	100	76	7	8	23	38	24	6	5	4	9
Gruve- og sprengingsarbeid m.m.	5	5	-	-	1	4	-	-	-	-	-
Transport og kommunikasjonsarbeid	102	74	4	3	37	30	28	7	4	15	2
Industri-, byggje- og anleggsarbeid i alt	278	255	13	1	177	64	23	3	1	16	3
Jern- og metallvarearbeid	38	38	2	1	20	15	-	-	-	-	-
Elektroarbeid	48	48	-	-	35	13	-	-	-	-	-
Trearbeid	75	73	3	-	55	15	2	-	-	1	1
Næringsmiddelarbeid	6	3	-	-	2	1	3	1	-	2	-
Maskin- og motordrift	35	34	5	-	19	10	1	1	-	-	-
Laste-, losse- og lagerarbeid	6	6	-	-	6	-	-	-	-	-	-
Industri-, byggje- og anleggsarbeid elles	70	53	3	-	40	10	17	1	1	13	2
Servicearbeid og militært arbeid	175	43	3	1	25	14	132	54	32	31	15

Tabell 10. Yrkesaktive 16 år og over med fast oppmøteplass på arbeid i veka 27. oktober - 2. november 1990, etter talet på arbeidsreiser, reisetid og yrkesfelt/oppmøteplass

	I alt	Reiste ikkje	Reiste 1 gong			Reiste 2-3 gonger			Reiste 4 gonger eller fleire		
			Reise- tid under 45 min	Reise- tid 45-89 min	Reise- tid 90 min og over	Reise- tid under 45 min	Reise- tid 45-89 min	Reise- tid 90 min og over	Reise- tid under 45 min	Reise- tid 45-89 min	Reise- tid 90 min og over
I alt	1114	215	24	7	30	147	12	8	615	39	17
Yrkesfelt											
Teknisk, vitenskapelig, humanistisk og kunstnarleg arbeid	266	29	6	2	6	47	6	2	154	9	5
Administrasjons- og forvaltnings- arbeid, bedrifts- og organisasjons- leiing i alt	38	3	1	-	1	2	2	-	27	2	-
Offentleg administrasjons- og forvaltningsarbeid	23	1	1	-	1	2	1	-	16	1	-
Bedrifts- og organisasjons- leiing	15	2	-	-	-	-	1	-	11	1	-
Kontorarbeid	102	8	2	-	1	19	-	-	67	3	2
Handelsarbeid	112	16	5	-	2	25	1	1	61	1	-
Jordbruks-, skogbruks- og fiskearbeid	91	69	1	-	1	3	-	-	15	2	-
Gruve- og sprengingsarbeid m.m.	3	1	-	-	-	-	-	1	-	-	1
Transport og kommunikasjons- arbeid	93	21	1	-	2	12	-	1	54	2	-
Industri-, byggje- og anleggsarbeid i alt	251	42	3	3	13	7	1	3	157	16	6
Jern- og metallvarearbeid	34	7	1	-	3	-	-	-	21	-	2
Elektroarbeid	47	5	-	-	2	-	-	2	33	2	3
Trearbeid	65	7	2	2	1	2	1	-	41	9	-
Næringsmiddelarbeid	6	2	-	-	-	1	-	-	3	-	-
Maskin- og motordrift	31	6	-	-	3	3	-	1	18	-	-
Laste-, losse- og lagerarbeid	6	1	-	-	-	-	-	-	5	-	-
Industri-, byggje- og anleggsarbeid elles	62	14	-	1	4	1	-	-	36	5	1
Servicearbeid og militært arbeid	158	26	5	2	4	32	2	-	80	4	3
Oppmøteplass og kjønn											
I bustadfylket	992	163	23	5	12	141	12	3	588	34	11
Menn	508	101	6	3	9	23	7	2	327	25	5
Kvinner	484	62	17	2	3	118	5	1	261	9	6
I bustadkommunen	826	149	19	3	2	125	5	2	504	9	8
Menn	398	90	4	1	-	19	2	1	271	7	3
Kvinner	428	59	15	2	2	106	3	1	233	2	5
0829 Kviteseid	46	3	-	-	1	8	-	-	32	2	-
Menn	20	2	-	-	1	-	-	-	15	2	-
Kvinner	26	1	-	-	-	8	-	-	17	-	-
0821 Bø	31	4	1	-	-	6	-	-	18	2	-
Menn	24	3	1	-	-	3	-	-	15	2	-
Kvinner	7	1	-	-	-	3	-	-	3	-	-
0806 Skien	19	1	2	-	2	1	2	-	6	3	2
Menn	14	1	1	-	1	1	2	-	4	3	1
Kvinner	5	-	1	-	1	-	-	-	2	-	1
0805 Porsgrunn	17	2	-	-	3	1	2	-	6	2	1
Menn	16	2	-	-	3	1	2	-	6	2	1
Kvinner	1	-	-	-	-	1	-	-	-	-	-
Andre kommunar i fylket	53	4	1	2	4	-	3	1	22	16	-
Menn	36	3	-	2	4	-	1	1	16	9	-
Kvinner	17	1	1	-	-	-	2	-	6	7	-
Utanfor fylket	44	25	-	1	18	-	-	-	-	-	-
Menn	34	18	-	1	15	-	-	-	-	-	-
Kvinner	10	7	-	-	3	-	-	-	-	-	-
0301 Oslo	16	9	-	-	7	-	-	-	-	-	-
Menn	14	8	-	-	6	-	-	-	-	-	-
Kvinner	2	1	-	-	1	-	-	-	-	-	-
0219 Bærum	6	-	-	-	6	-	-	-	-	-	-
Menn	4	-	-	-	4	-	-	-	-	-	-
Kvinner	2	-	-	-	2	-	-	-	-	-	-
0604 Kongsberg	2	-	-	1	1	-	-	-	-	-	-
Menn	2	-	-	1	1	-	-	-	-	-	-
Kvinner	-	-	-	-	-	-	-	-	-	-	-
1201 Bergen	2	2	-	-	-	-	-	-	-	-	-
Menn	-	-	-	-	-	-	-	-	-	-	-
Kvinner	2	2	-	-	-	-	-	-	-	-	-
Andre stader utanfor fylket	18	14	-	-	4	-	-	-	-	-	-
Menn	14	10	-	-	4	-	-	-	-	-	-
Kvinner	4	4	-	-	-	-	-	-	-	-	-
Uoppgitt oppmøteplass	78	27	1	1	-	6	-	5	27	5	6
Menn	57	21	-	1	-	1	-	5	20	3	6
Kvinner	21	6	1	-	-	5	-	-	7	2	-

Tabell 11. Yrkesaktive 16 år og over med fast arbeidsreise i veka 27. oktober - 2. november 1990, etter reisemåte, oppmøteplass, talet på arbeidsreiser, reisetid og etter reisemåte, kjønn og alder

Bustad	I alt	Eitt transportmiddel						To eller fleire transportmiddel		
		Bil	Buss	Tog, trikk, T-bane	Båt	Sykkel, gonge over 10 min	Anna	Kollektiv transport og/eller sykkel, gonge over 10 min	Kollektiv transport og bil	Andre kombinasjonar
I alt	899	695	3	3	2	118	34	1	11	32
Oppmøteplass, talet på arbeidsreiser og reisetid										
Oppmøteplass i bustadkommunen	677	501	2	1	-	110	27	-	7	29
Reiste 1 gong	24	13	-	-	-	8	1	-	-	2
Under 45 min	19	8	-	-	-	8	1	-	-	2
45 - 89 min	3	3	-	-	-	-	-	-	-	-
90 min og over	2	2	-	-	-	-	-	-	-	-
Reiste 2 - 3 gonger	132	96	1	-	-	25	7	-	-	3
Under 45 min	125	89	1	-	-	25	7	-	-	3
45 - 89 min	5	5	-	-	-	-	-	-	-	-
90 min og over	2	2	-	-	-	-	-	-	-	-
Reiste 4 gonger eller fleire	521	392	1	1	-	77	19	-	7	24
Under 45 min	504	376	1	1	-	77	19	-	7	23
45 - 89 min	9	8	-	-	-	-	-	-	-	1
90 min og over	8	8	-	-	-	-	-	-	-	-
Oppmøteplass utanfor bustadkommunen	171	155	1	2	-	6	3	1	2	1
Reiste 1 gong	35	30	-	2	-	-	1	1	1	-
Under 45 min	4	4	-	-	-	-	-	-	-	-
45 - 89 min	3	3	-	-	-	-	-	-	-	-
90 min og over	28	23	-	2	-	-	1	1	1	-
Reiste 2 - 3 gonger	24	22	-	-	-	-	1	-	1	-
Under 45 min	16	14	-	-	-	-	1	-	1	-
45 - 89 min	7	7	-	-	-	-	-	-	-	-
90 min og over	1	1	-	-	-	-	-	-	-	-
Reiste 4 gonger eller fleire	112	103	1	-	-	6	1	-	-	1
Under 45 min	84	76	1	-	-	5	1	-	-	1
45 - 89 min	25	24	-	-	-	1	-	-	-	-
90 min og over	3	3	-	-	-	-	-	-	-	-
Uoppgitt oppmøteplass	51	39	-	-	2	2	4	-	2	2
Kjønn og alder										
Menn	459	378	1	2	2	39	18	-	5	14
16-19	17	11	1	-	-	3	1	-	-	1
20-24	48	44	-	-	-	2	1	-	1	-
25-29	46	36	-	1	-	4	5	-	-	-
30-39	140	113	-	1	1	11	5	-	2	7
40-49	111	96	-	-	-	6	4	-	1	4
50-59	71	57	-	-	-	10	1	-	1	2
60-66	23	19	-	-	1	2	1	-	-	-
67-69	1	1	-	-	-	-	-	-	-	-
70-	2	1	-	-	-	1	-	-	-	-
Kvinner	440	317	2	1	-	79	16	1	6	18
16-19	19	6	1	-	-	8	2	-	2	-
20-24	35	28	-	-	-	4	-	1	1	1
25-29	39	35	-	-	-	2	1	-	1	-
30-39	117	95	1	1	-	10	2	-	-	8
40-49	137	100	-	-	-	26	4	-	1	6
50-59	64	36	-	-	-	18	6	-	1	3
60-66	27	16	-	-	-	10	1	-	-	-
67-69	2	1	-	-	-	1	-	-	-	-
70-	-	-	-	-	-	-	-	-	-	-

Tabell 12. Bustader og busette. Hustype, talet på rom, kjøkken. 3. november 1990

Talet på rom på 6 m ² eller større (kjøkken, gang, bad o.l. er ikkje rekna med)	Bustader					Busette	
	I alt	Fritt- liggjande einebustad eller vånings- hus knytt til gardsdrift	Andre eine- og tomanns- bustader og småhus	Blokk, leigegard e.l.	Forret- nings- bygg, bygg for felles- hus- hald e.l.	I alt	Pr. bustad
I alt	1235	1136	63	6	30	3073	2,5
1 rom	70	47	10	2	11	88	1,3
Med kjøkken 6 m ² eller større	33	25	2	1	5	45	1,4
Med kjøkken mindre enn 6 m ²	30	19	8	-	3	34	1,1
Utan kjøkken	7	3	-	1	3	9	1,3
2 rom	125	100	18	2	5	197	1,6
Med kjøkken 6 m ² eller større	81	69	9	2	1	118	1,5
Med kjøkken mindre enn 6 m ²	38	27	8	-	3	72	1,9
Utan kjøkken	6	4	1	-	1	7	1,2
3 rom	223	206	14	2	1	427	1,9
4 rom	304	295	7	-	2	753	2,5
5 rom	204	201	-	-	3	580	2,8
6 rom	138	124	9	-	5	459	3,3
7 rom	93	88	3	-	2	289	3,1
8 rom	31	29	2	-	-	102	3,3
9 rom eller fleire	47	46	-	-	1	178	3,8

Tabell 13. Bustader, rom og busette, etter hustype. 3. november 1990

	I alt	Frittliggjande einebustad eller våningshus knytt til gardsdrift	Hus i kjede, rekkjehus, terrassehus, vertikaldelt tomannsbustad	Horisontaldelt tomannsbustad eller anna bustadbygg med mindre enn 3 etasjar	Blokk, leigegard e.l.	Forretningsbygg, bygg for felleshushald e.l.
Bustader i alt	1235	1136	31	32	6	30
Busette i alt	3073	2862	60	84	12	55
Busette pr. bustad	2,5	2,5	1,9	2,6	2,0	1,8
Rom i alt	5389	5070	78	129	12	100
Rom pr. bustad	4,4	4,5	2,5	4,0	2,0	3,3

Tabell 14. Bustader etter eigeform og areal¹. Rom og busette, etter eigeform. 3. november 1990

	I alt	Eig bustaden			Leiger bustaden			
		I alt	Privat	Gjennom burettslag e.l.	I alt	Som teneste- bustad	For eit avgrensa tidsrom	På andre vilkår
Bustader i alt	1235	976	926	50	259	36	59	164
Under 50 m ²	102	47	40	7	55	3	16	36
50 - 59 m ²	67	42	39	3	25	6	8	11
60 - 79 m ²	195	132	124	8	63	6	12	45
80 - 99 m ²	274	228	220	8	46	6	10	30
100 - 129 m ²	298	256	247	9	42	7	8	27
130 - 149 m ²	112	100	93	7	12	4	2	6
150 - 199 m ²	114	108	103	5	6	2	-	4
200 m ² eller meir	73	63	60	3	10	2	3	5
Busette i alt	3073	2537	2408	129	536	96	112	328
Busette pr. bustad	2,5	2,6	2,6	2,6	2,1	2,7	1,9	2,0
Rom i alt	5389	4511	4285	226	878	152	178	548
Rom pr. bustad	4,4	4,6	4,6	4,5	3,4	4,2	3,0	3,3

¹ Medrekna kjøkken, gang, bad o.l.

Tabell 15. Bustader etter talet på rom og talet på busette. 3. november 1990

Talet på busette	I alt	Talet på rom								
		1	2	3	4	5	6	7	8	9 eller fleire
I alt	1235	70	125	223	304	204	138	93	31	47
1	427	56	78	102	94	49	20	20	3	5
2	303	11	32	70	82	48	27	17	7	9
3	169	2	9	29	45	37	24	14	7	2
4	193	1	4	15	60	39	33	23	7	11
5	104	-	-	4	19	21	25	13	6	16
6	34	-	2	3	3	8	8	6	1	3
7	3	-	-	-	1	1	-	-	-	1
8	2	-	-	-	-	1	1	-	-	-
9	-	-	-	-	-	-	-	-	-	-
10 eller fleire	-	-	-	-	-	-	-	-	-	-

Tabell 16. Bustader etter byggjeår for huset og hustype/eigeform/kjelde til oppvarming. Busette og rom, etter byggjeår for huset. 3. november 1990

	I alt	Byggjeår for huset							
		-1900	1901-1920	1921-1940	1941-1945	1946-1960	1961-1970	1971-1980	1981-1990
Bustader i alt	1235	167	45	106	31	184	183	307	212
Hustype									
Frittliggjande einebustad eller våningshus knytt til gardsdrift	1136	167	40	101	28	165	174	274	187
Hus i kjede, rekkjehus, terrassehus eller vertikaldelt tomannsbustad	31	-	-	2	-	1	2	14	12
Horisontaldelt tomannsbustad eller anna bustadbygg med mindre enn 3 etasjar	32	-	1	2	2	6	6	11	4
Blokk, leigegard eller anna bustadbygg med 3 etasjar eller meir	6	-	2	-	-	1	-	2	1
Forretningsbygg, pensjonat, aldersheim, militærforlegning eller anna bygg for felleshushald	30	-	2	1	1	11	1	6	8
Eige-/leigeform									
Eigd i alt	976	121	37	86	26	145	153	237	171
Privat	926	113	34	83	25	140	142	224	165
Gjennom burettslag eller bustadaksjeselskap	50	8	3	3	1	5	11	13	6
Leigd i alt	259	46	8	20	5	39	30	70	41
Som tenestebustad	36	5	-	2	1	6	2	18	2
For eit avgrensa tidsrom	59	9	4	3	-	13	7	12	11
På andre vilkår	164	32	4	15	4	20	21	40	28
Kjelder til oppvarming									
Éi kjelde, i alt	403	70	17	37	17	70	59	76	57
Sentralvarme	13	1	1	-	-	2	1	6	2
Elektriske omnar, varmekablar e.l.	68	7	1	3	4	10	8	18	17
Omnar for flytande brønser	37	3	2	6	3	6	12	2	3
Omnar for fast brønser	285	59	13	28	10	52	38	50	35
To eller fleire kjelder, i alt	832	97	28	69	14	114	124	231	155
Elektriske omnar og omnar for fast brønser	638	80	20	51	10	72	93	169	143
Elektriske omnar og omnar for flytande brønser	32	4	-	4	-	7	7	10	-
Omnar for fast og flytande brønser	34	3	3	4	-	9	7	8	-
Sentralvarme og éi eller fleire andre kjelder	20	2	-	2	-	2	-	11	3
Andre kombinasjonar	108	8	5	8	4	24	17	33	9
Busette i alt	3073	356	106	215	44	394	445	881	632
Busette pr. bustad	2,5	2,1	2,4	2,0	1,4	2,1	2,4	2,9	3,0
Rom i alt	5389	696	211	428	103	809	758	1384	1001
Rom pr. bustad	4,4	4,2	4,7	4,0	3,3	4,4	4,1	4,5	4,7

Tabell 17. Bustader og busette. Sanitærutstyr, storleik og tilgjenge. 3. november 1990

	I alt	Sanitærutstyr			
		Med WC		Utan WC	
		Med bad	Utan bad	Med bad	Utan bad
I alt	1235	1147	22	16	50
Talet på rom på 6 m² eller større (kjøkken, gang, bad o.l. er <i>ikkje</i> rekna med)					
1 rom	70	56	2	1	11
Med kjøkken 6 m ² eller større	33	27	-	1	5
Med kjøkken mindre enn 6 m ²	30	26	2	-	2
Utan kjøkken	7	3	-	-	4
2 rom	125	99	8	3	15
Med kjøkken 6 m ² eller større	81	65	6	2	8
Med kjøkken mindre enn 6 m ²	38	31	1	1	5
Utan kjøkken	6	3	1	-	2
3 rom	223	206	4	2	11
4 rom	304	288	3	5	8
5 rom	204	200	-	2	2
6 rom	138	133	1	2	2
7 rom	93	91	1	1	-
8 rom	31	30	-	-	1
9 rom eller fleire	47	44	3	-	-
Etasjeplassering. Heis					
Bustader med bustadrom i					
éin etasje i alt	794	730	17	11	36
Kjellaretasje	39	35	1	1	2
Underetasje	38	35	-	-	3
1. etasje	643	598	12	8	25
2. etasje	70	59	4	2	5
3. etasje	2	2	-	-	-
4. etasje	1	1	-	-	-
I hus med heis	-	-	-	-	-
I hus utan heis	1	1	-	-	-
5. etasje eller høgare	1	-	-	-	1
I hus med heis	1	-	-	-	1
I hus utan heis	-	-	-	-	-
Bustader med bustadrom i					
fleire etasjar i alt	441	417	5	5	14
1. etasje og underetasje/kjellar	124	118	1	4	1
1. og 2. etasje	253	237	3	1	12
1. og 2. etasje og underetasje/kjellar	49	48	-	-	1
1., 2. og 3. etasje	3	3	-	-	-
Andre etasjekombinasjonar	12	11	1	-	-
Busette i alt	3073	2923	42	38	70
Busette pr. bustad	2,5	2,5	1,9	2,4	1,4
Rom i alt	5389	5108	83	62	136
Rom pr. bustad	4,4	4,5	3,8	3,9	2,7

Tabell 18. Bustader etter standarindikatorar. Busette etter alder og standardindikatorar.
3. november 1990

	Bustader	Busette									
		I alt	0-19	20-29	30-39	40-49	50-59	60-69	70-79	80-89	90-
I alt	1235	3073	850	380	414	397	287	334	280	114	17
Hustype											
Frittliggjande einebustad eller våningshus knytt til gardsdrift ..	1136	2862	794	349	391	368	269	311	265	102	13
Småhus	63	144	42	23	19	19	10	14	9	7	1
Blokk, leigegard, forretningsbygg, bygg for felleshushald e.l.	36	67	14	8	4	10	8	9	6	5	3
Talet på rom. Kjøkken											
1 - 2 rom	195	285	36	42	26	28	30	40	48	28	7
Med kjøkken	182	269	34	41	24	27	28	35	47	28	5
Utan kjøkken	13	16	2	1	2	1	2	5	1	-	2
3 - 4 rom	527	1180	270	143	148	136	128	155	139	56	5
5 rom eller fleire	513	1608	544	195	240	233	129	139	93	30	5
Byggjeår											
- 1900	167	356	81	43	41	31	29	51	46	31	3
1901 - 1960	366	759	150	79	58	78	65	137	130	53	9
1961 - 1990	702	1958	619	258	315	288	193	146	104	30	5
Kjelder til oppvarming											
Éi kjelde, i alt	403	834	150	109	83	98	91	126	120	50	7
Sentralvarme, elektriske omnar, varmekablar e.l.	81	149	26	25	12	20	18	18	26	3	1
Omnar for flytande brensel ..	37	72	8	6	6	10	9	11	14	7	1
Omnar for fast brensel	285	613	116	78	65	68	64	97	80	40	5
To eller fleire kjelder, i alt	832	2239	700	271	331	299	196	208	160	64	10
Elektriske omnar og omnar for fast brensel	638	1735	584	193	284	233	125	142	115	49	10
Elektriske omnar og omnar for flytande brensel	32	69	7	12	3	3	14	17	9	4	-
Omnar for fast og flytande brensel	34	88	18	17	5	15	14	7	9	3	-
Sentralvarme og éi eller fleire andre kjelder	20	64	20	8	6	17	4	6	1	2	-
Andre kombinasjonar	108	283	71	41	33	31	39	36	26	6	-
Sanitærforhold											
Har både bad og WC	1147	2923	827	363	401	382	272	308	260	98	12
Har WC, men ikkje bad	22	42	10	9	3	6	3	5	3	2	1
Har bad, men ikkje WC	16	38	10	5	5	4	3	4	4	3	-
Har verken bad eller WC	50	70	3	3	5	5	9	17	13	11	4
Etasjeplassering. Hels											
Bustader med bustadrom i éin etasje i alt	794	1755	396	231	193	231	197	221	185	87	14
1. etasje, kjellaretasje eller underetasje	720	1589	352	203	175	207	179	208	171	80	14
2. etasje eller høgare	74	166	44	28	18	24	18	13	14	7	-
I hus med heis	2	4	-	1	-	1	1	1	-	-	-
I hus utan heis	72	162	44	27	18	23	17	12	14	7	-
Bustader med bustadrom i fleire etasjar	441	1318	454	149	221	166	90	113	95	27	3
Plan i bustaden											
Bustader med kjøkken, bad, WC og minst eitt bustadrom på eitt plan	1080	2738	762	339	369	358	260	293	250	96	11
Eige-/leigeform											
Eigd i alt	976	2537	709	291	342	333	242	293	236	81	10
Privat	926	2408	673	276	326	311	234	280	223	77	8
Gjennom burettslag e.l.	50	129	36	15	16	22	8	13	13	4	2
Leigd	259	536	141	89	72	64	45	41	44	33	7
Talet på busette											
1	427	427	20	40	34	24	45	78	124	54	8
2	303	606	33	45	34	59	91	174	120	41	9
3	169	507	102	110	61	71	71	56	25	11	-
4	193	772	310	107	151	134	47	16	4	3	-
5	104	520	266	48	108	73	17	4	2	2	-
6 eller fleire	39	241	119	30	26	36	16	6	5	3	-

Tabell 19. Hushald, familiar og personar, etter hushaldstype¹. Hushald etter hushaldstype¹ og talet på familiar i hushaldet/yrkesaktivitet i hushaldet/eigeform/talet på rom i bustaden og kjøkken. 3. november 1990

	I alt	Eierson- hushald	Fleirpersonhushald utan barn			Fleirpersonhushald med barn			
			I alt	2 per- sonar	3 per- sonar eller fleire	I alt	1 barn	2 barn	3 barn eller fleire
Personar i alt	3073	427	1058	552	506	1588	506	615	467
Familiar i alt	1370	427	502	325	177	441	180	163	98
Hushald i alt	1235	427	422	276	146	386	151	147	88
Talet på familiar i hushaldet									
1 familie	1110	427	349	227	122	334	124	131	79
2 familiar	118	-	69	49	20	49	25	16	8
3 familiar	6	-	3	-	3	3	2	-	1
4 familiar eller fleire	1	-	1	-	1	-	-	-	-
Yrkesaktivitet. Talet på yrkesaktive i veka									
Hushald utan yrkesaktive	496	312	154	140	14	30	17	8	5
Hushald med 1 yrkesaktiv	358	115	117	87	30	126	56	38	32
Heiltid ²	271	89	83	60	23	99	42	28	29
Deltid	87	26	34	27	7	27	14	10	3
Hushald med 2 yrkesaktive	299	-	104	49	55	195	55	93	47
Begge på heiltid	130	-	58	27	31	72	24	34	14
Ein på heiltid	156	-	43	20	23	113	28	55	30
Ingen på heiltid	13	-	3	2	1	10	3	4	3
Hushald med 3 yrkesaktive	64	-	38	-	38	26	16	7	3
Alle på heiltid	22	-	15	-	15	7	6	-	1
To på heiltid	28	-	16	-	16	12	7	4	1
Ein på heiltid	13	-	6	-	6	7	3	3	1
Ingen på heiltid	1	-	1	-	1	-	-	-	-
Hushald med 4 yrkesaktive og over	18	-	9	-	9	9	7	1	1
Eige-/leigeform									
Eigd i alt	976	300	356	233	123	320	115	130	75
Privat	926	276	345	227	118	305	109	126	70
Gjennom burettslag e.l.	50	24	11	6	5	15	6	4	5
Leigd i alt	259	127	66	43	23	66	36	17	13
Som tenestebustad	36	16	7	2	5	13	5	5	3
For eit avgrensa tidsrom	59	34	9	6	3	16	9	4	3
På andre vilkår	164	77	50	35	15	37	22	8	7
Talet på rom. Kjøkken									
1 rom	70	56	10	8	2	4	3	1	-
Med kjøkken 6 m ² eller større	33	24	7	6	1	2	1	1	-
Med kjøkken mindre enn 6 m ²	30	26	2	2	-	2	2	-	-
Utan kjøkken	7	6	1	-	1	-	-	-	-
2 rom	125	78	30	28	2	17	13	3	1
Med kjøkken 6 m ² eller større	81	53	20	18	2	8	7	1	-
Med kjøkken mindre enn 6 m ²	38	20	9	9	-	9	6	2	1
Utan kjøkken	6	5	1	1	-	-	-	-	-
3 rom	223	102	81	58	23	40	27	10	3
4 rom	304	94	120	78	42	90	31	45	14
5 rom	204	49	79	46	33	76	26	26	24
6 rom	138	20	48	26	22	70	24	29	17
7 rom	93	20	27	16	11	46	17	17	12
8 rom	31	3	11	7	4	17	6	7	4
9 rom eller fleire	47	5	16	9	7	26	4	9	13

¹ I denne tabellen er barn (ugifte heimebuande) 18 år og over haldne utanfor ved grupperinga av hushald etter type. Hushald som har barn berre i alderen 18 år og over, er derfor rekna som fleirpersonhushald utan barn. ² Heiltid er *samla* avtala/vanleg arbeidstid på 30 timar eller meir i veka (alle arbeidsforhold).

Tabell 20. Hushald, familiar og personar, etter hushaldsstorleik/hushaldstype. Absolutte tal og prosent.
3. november 1990

	Absolutte tal			Prosent		
	Personar	Familiar	Hushald	Personar	Familiar	Hushald
I alt	3073	1370	1235	100,0	100,0	100,0
Hushaldsstorleik						
1 person	427	427	427	13,9	31,2	34,6
2 personar	606	352	303	19,7	25,7	24,5
3 personar	507	196	169	16,5	14,3	13,7
4 personar	772	221	193	25,1	16,1	15,6
5 personar eller fleire	761	174	143	24,8	12,7	11,6
Hushaldstype						
Éinpersonhushald	427	427	427	13,9	31,2	34,6
Alder						
- 24	38	38	38	1,2	2,8	3,1
25 - 34	45	45	45	1,5	3,3	3,6
35 - 44	23	23	23	0,7	1,7	1,9
45 - 69	135	135	135	4,4	9,9	10,9
70 - 79	124	124	124	4,0	9,1	10,0
80 - 84	36	36	36	1,2	2,6	2,9
85 - 89	18	18	18	0,6	1,3	1,5
90 -	8	8	8	0,3	0,6	0,6
Fleirpersonhushald utan barn ¹	1058	502	422	34,4	36,6	34,2
Alder eldste person						
- 24	8	7	4	0,3	0,5	0,3
25 - 34	18	16	9	0,6	1,2	0,7
35 - 44	75	32	27	2,4	2,3	2,2
45 - 69	600	255	228	19,5	18,6	18,5
70 - 79	232	119	99	7,5	8,7	8,0
80 - 84	52	29	24	1,7	2,1	1,9
85 - 89	55	31	22	1,8	2,3	1,8
90 -	18	13	9	0,6	0,9	0,7
Fleirpersonhushald med barn ¹	1588	441	386	51,7	32,2	31,3
Alder yngste barn						
0 - 6	748	207	178	24,3	15,1	14,4
7 - 15	691	189	169	22,5	13,8	13,7
16 - 17	149	45	39	4,8	3,3	3,2
Talet på barn i hushaldet						
1 barn	506	180	151	16,5	13,1	12,2
2 barn	615	163	147	20,0	11,9	11,9
3 barn	370	81	72	12,0	5,9	5,8
4 barn eller fleire	97	17	16	3,2	1,2	1,3

¹ I denne tabellen er barn (ugifte heimebuande) 18 år og over haldne utanfor ved grupperinga av hushald etter type. Hushald som har barn berre i alderen 18 år og over, er derfor rekna som fleirpersonhushald utan barn.

Tabell 21. Hushald etter hushaldstype¹ og disponering av personbil/sortering av avfall. 3. november 1990

	I alt	Hushald med barn	Hushald utan barn					
			I alt	Alder eldste person				
				-24	25-44	45-69	70-79	80-
I alt	1235	386	849	42	104	363	223	117
Disponering av personbil								
1 bil	609	197	412	19	61	187	104	41
2 bilar	265	145	120	5	19	77	14	5
3 bilar eller fleire	55	25	30	1	6	19	3	1
Hushaldet disponerer ikkje bil	306	19	287	17	18	80	102	70
Sortering av avfall (kjeldesortering)								
Hushaldet sorterer avfall, i alt	570	224	346	5	50	166	92	33
Papir ²	377	139	238	3	35	107	70	23
Glas ²	426	174	252	4	36	124	67	21
Batteri ²	420	181	239	2	36	118	61	22
Måling, lakk, olje e.l. ²	74	45	29	-	9	16	1	3
Anna avfall ²	212	66	146	3	15	74	43	11
Hushaldet sorterer ikkje avfall	665	162	503	37	54	197	131	84

¹ I denne tabellen er barn (ugifte heimebuande) 18 år og over haldne utanfor ved grupperinga av hushald etter type. Hushald som har barn berre i alderen 18 år og over, er derfor rekna som hushald utan barn. ² Nokre hushald sorterer fleire typar avfall. Derfor blir summen av hushald etter avfallstype større enn talet på hushald som sorterer avfall i alt.

Tabell 22. Familjar i privathushald etter familietype. Personar etter alder og familietype. 3. november 1990

Alder	I alt	Einsleg	Ektepar utan ugifte barn	Ektepar med ugifte barn	Mor med barn	Far med barn
Familjar						
I alt	1370	601	187	417	141	24
Personar						
I alt	3073	601	374	1695	344	59
0 - 4	170	-	-	127	43	-
5 - 9	195	-	-	166	25	4
10 - 14	199	6	-	165	21	7
15 - 19	286	19	-	223	37	7
20 - 24	215	31	3	130	40	11
25 - 29	165	44	5	93	22	1
30 - 34	196	41	2	128	22	3
35 - 39	218	26	1	171	20	-
40 - 44	223	19	13	156	30	5
45 - 49	174	16	18	116	18	6
50 - 54	143	30	21	75	13	4
55 - 59	144	32	46	51	11	4
60 - 64	165	49	67	40	8	1
65 - 69	169	57	79	27	5	1
70 - 74	134	68	50	13	1	2
75 - 79	146	80	42	11	11	2
80 - 84	68	44	13	3	8	-
85 - 89	46	27	11	-	7	1
90 -	17	12	3	-	2	-

Tabell 23. Hovudtal for par og personar i par. 3. november 1990

	I alt	Gifte		Sambuande		
		I alt	Utan barn ¹	Med barn ¹	I alt	Utan barn ¹
Par						
I alt						
Talet på barn i hushaldet¹						
0						
1						
2						
3						
4						
5 og over						
Yrkesaktiviteten til paret i veka 27. oktober - 2. november 1990						
Ingen yrkesaktiv						
Ein yrkesaktiv						
Begge yrkesaktive						
Personar						
I alt						
Alder						
0 - 19						
20 - 29						
30 - 39						
40 - 49						
50 - 59						
60 - 69						
70 -						
Høgste utdanning						
Barne- og ungdomsskolenivå						
Gymnasnivå						
Universitets- og høgskolenivå						
Uoppgitt, inga utdanning eller utdanning på førskolenivå						

Tala i denne tabellen er ikkje ferdige. Tabellen, som vil bli utarbeidd seinare, kan ein få ved å vende seg til Statistisk sentralbyrå, Folketeljingskontoret.

¹ I denne tabellen er barn (ugifte heimebuande) 18 år og over haldne utanfor ved grupperinga av hushald etter type. Par som har barn berre i alderen 18 år og over, er derfor rekna som par utan barn.

Tabell 24. Barn 0-17 år etter alder, familietype og mors/fars yrkesaktivitet i veka 27. oktober - 2. november 1990

Alder	I alt	Ektepar med barn			Mor med barn		Far med barn	
		Ingen av foreldra yrkesaktive	Ein av foreldra yrkesaktiv	Begge foreldra yrkesaktive	Mor ikkje yrkesaktiv	Mor yrkesaktiv	Far ikkje yrkesaktiv	Far yrkesaktiv
I alt ¹	725	26	190	385	52	57	3	12
0	23	-	7	10	5	1	-	-
1	38	1	13	14	6	4	-	-
2	33	3	10	9	6	5	-	-
3	43	1	13	19	4	6	-	-
4	33	-	12	15	3	3	-	-
5	38	3	14	15	2	3	-	1
6	42	3	14	20	3	1	-	1
7	31	-	10	15	3	2	-	1
8	41	1	10	24	4	2	-	-
9	43	2	16	19	4	1	-	1
10	42	-	6	27	3	5	-	1
11	41	-	8	26	1	4	-	2
12	43	3	9	26	-	3	-	2
13	36	-	9	24	-	2	-	1
14	31	1	6	20	2	1	1	-
15	58	3	14	32	2	6	1	-
16	51	2	6	37	1	3	1	1
17	58	3	13	33	3	5	-	1

¹ Barn 0-17 år i alt er ikkje det same som personar 0-17 år i alt. Sjå tekstdelen, pkt. 4.1.

Tabell 25. Personar 67 år og over. Alder, talet på personar i hushaldet, hushaldstype og indikatorar for bustadstandard. 3. november 1990

	I alt	67 - 69 år		70 - 79 år		80 - 89 år		90 år og over	
		Bur aleine	Bur med fleire	Bur aleine	Bur med fleire	Bur aleine	Bur med fleire	Bur aleine	Bur med fleire
I alt	548	22	85	124	166	54	72	8	17
I fellehushald	31	-	1	-	10	-	12	-	8
I privathushald i alt	517	22	84	124	156	54	60	8	9
Hustype									
Frittliggjande einebustad eller våningshus knytt til gardsdrift	479	21	78	116	149	48	54	7	6
Småhus	23	1	5	3	6	4	3	-	1
Blokk, leigegard, forretningsbygg, bygg for fellehushald e.l.	15	-	1	5	1	2	3	1	2
Talet på rom. Kjøkken									
1 - 2 rom	96	6	7	34	14	11	17	3	4
Med kjøkken	91	5	6	33	14	11	17	2	3
Utan kjøkken	5	1	1	1	-	-	-	1	1
3 - 4 rom	249	13	36	58	81	29	27	4	1
5 rom eller fleire	172	3	41	32	61	14	16	1	4
Byggjeår									
- 1900	93	4	9	25	21	15	16	2	1
1901 - 1960	238	9	37	57	73	28	25	4	5
1961 - 1990	186	9	38	42	62	11	19	2	3
Kjelder til oppvarming									
Éi kjelde, i alt	226	8	41	50	70	30	20	5	2
Sentralvarme, elektriske omnar, varmekablar e.l.	36	3	3	12	14	-	3	1	-
Omnar for flytande brensel	28	1	5	5	9	4	3	1	-
Omnar for fast brensel	162	4	33	33	47	26	14	3	2
To eller fleire kjelder, i alt	291	14	43	74	86	24	40	3	7
Sentralvarme og éi eller fleire andre kjelder	3	-	-	-	1	1	1	-	-
Andre kombinasjonar	288	14	43	74	85	23	39	3	7
Sanitærforhold									
Har både bad og WC	465	16	79	112	148	43	55	5	7
Har WC, men ikkje bad	8	1	1	3	-	-	2	1	-
Har bad, men ikkje WC	9	-	2	1	3	3	-	-	-
Har verken bad eller WC	35	5	2	8	5	8	3	2	2
Etasjeplassering. Heis									
Bustader med bustadrom i éin etasje i alt	359	16	57	86	99	39	48	7	7
1. etasje, kjellaretasje eller underetasje	336	15	56	82	89	33	47	7	7
2. etasje eller høgare	23	1	1	4	10	6	1	-	-
I hus med heis	-	-	-	-	-	-	-	-	-
I hus utan heis	23	1	1	4	10	6	1	-	-
Bustader med bustadrom i fleire etasjar	158	6	27	38	57	15	12	1	2
Plan i bustaden									
Bustader med kjøkken, bad, WC og minst eitt bustadrom på eitt plan	448	15	76	106	144	42	54	4	7
Eige-/leigeform									
Eigd i alt	422	21	74	101	135	39	42	4	6
Privat	400	20	72	95	128	36	41	3	5
Gjennom burettslag e.l.	22	1	2	6	7	3	1	1	1
Leigd	95	1	10	23	21	15	18	4	3

Tabell 26. Folkemengd etter alder, kjønn og type bustadstrøk/grunnkrins. 3. november 1990

	I alt	Alder										
		0-6	7-15	16-19	20-24	25-29	30-49	50-59	60-66	67-69	70-79	80-
Kommunen	3108	250	372	228	215	165	812	289	229	107	290	151
Menn	1540	119	193	109	107	85	395	149	124	55	142	62
Kvinner	1568	131	179	119	108	80	417	140	105	52	148	89
Type bustadstrøk og kjønn												
Tettsteder												
Tettbygde strøk	1328	106	181	98	94	70	371	127	88	38	101	54
Menn	645	48	97	48	44	35	177	63	45	19	49	20
Kvinner	683	58	84	50	50	35	194	64	43	19	52	34
3111 Seljord	1328	106	181	98	94	70	371	127	88	38	101	54
Menn	645	48	97	48	44	35	177	63	45	19	49	20
Kvinner	683	58	84	50	50	35	194	64	43	19	52	34
Spreittbygde strøk	1724	134	186	127	113	87	430	160	136	68	186	97
Menn	864	66	93	59	60	45	211	85	76	36	91	42
Kvinner	860	68	93	68	53	42	219	75	60	32	95	55
Uoppgitt	56	10	5	3	8	8	11	2	5	1	3	-
Delområde, grunnkrins og kjønn												
01 Seljord	2154	168	281	171	155	107	601	190	150	73	181	77
Menn	1052	78	148	80	80	55	289	98	79	34	86	25
Kvinner	1102	90	133	91	75	52	312	92	71	39	95	52
0101 Seljord sentrum-syd for riksveg	499	33	55	21	29	24	130	52	39	20	65	31
Menn	245	13	33	11	16	12	63	24	22	11	27	13
Kvinner	254	20	22	10	13	12	67	28	17	9	38	18
0102 Seljord sentrum-nord for riksveg	824	61	104	80	66	46	226	83	58	27	46	27
Menn	402	31	55	42	27	25	106	43	30	12	24	7
Kvinner	422	30	49	38	39	21	120	40	28	15	22	20
0103 Bjørgesida/Manheim	148	14	23	8	12	7	48	3	13	2	13	5
Menn	66	5	10	3	6	4	24	1	3	-	8	2
Kvinner	82	9	13	5	6	3	24	2	10	2	5	3
0104 Vefald/Brekke	136	21	16	12	13	8	29	13	8	5	8	3
Menn	68	11	9	5	7	5	15	8	4	2	2	-
Kvinner	68	10	7	7	6	3	14	5	4	3	6	3
0105 Garvik	66	4	10	3	-	2	16	5	8	4	9	5
Menn	32	2	5	1	-	-	9	2	4	1	7	1
Kvinner	34	2	5	2	-	2	7	3	4	3	2	4
0106 Dale/Napastå/Jamgrav	64	6	9	5	2	1	18	3	8	5	4	3
Menn	34	3	5	3	1	1	8	1	6	4	1	1
Kvinner	30	3	4	2	1	-	10	2	2	1	3	2
0107 Nordbygda	171	8	28	20	8	4	54	7	6	7	28	1
Menn	80	3	14	7	6	1	26	4	2	3	13	1
Kvinner	91	5	14	13	2	3	28	3	4	4	15	-
0108 Krokkan	246	21	36	22	25	15	80	24	10	3	8	2
Menn	125	10	17	8	17	7	38	15	8	1	4	-
Kvinner	121	11	19	14	8	8	42	9	2	2	4	2
02 Flatdal	599	52	56	35	36	34	131	59	54	23	63	56
Menn	296	26	30	16	14	16	63	27	30	17	30	27
Kvinner	303	26	26	19	22	18	68	32	24	6	33	29
0201 Flatdal	466	37	38	28	33	28	100	47	51	21	49	34
Menn	227	17	21	13	14	14	47	21	28	16	21	15
Kvinner	239	20	17	15	19	14	53	26	23	5	28	19
0202 Svartdal	91	10	14	5	2	5	22	9	2	1	5	16
Menn	46	6	7	1	-	2	11	3	1	1	4	10
Kvinner	45	4	7	4	2	3	11	6	1	-	1	6
0203 Mandal	42	5	4	2	1	1	9	3	1	1	9	6
Menn	23	3	2	2	-	-	5	3	1	-	5	2
Kvinner	19	2	2	-	1	1	4	-	-	1	4	4
03 Åmotsdal	299	20	30	19	16	16	69	38	20	10	43	18
Menn	161	10	12	11	10	9	36	23	12	4	24	10
Kvinner	138	10	18	8	6	7	33	15	8	6	19	8
0301 Langlim	62	2	4	5	3	5	12	6	7	2	14	2
Menn	35	1	2	2	1	4	6	3	5	1	9	1
Kvinner	27	1	2	3	2	1	6	3	2	1	5	1
0302 Dyrlandsdalen	26	2	1	1	1	3	6	5	1	1	2	3
Menn	13	1	-	1	-	1	3	2	1	-	1	3
Kvinner	13	1	1	-	1	2	3	3	-	1	1	-

Tabell 26 (framh.). Folkemengd etter alder, kjønn og type bustadstrøk/grunnkrins. 3. november 1990

	I alt	Alder										
		0-6	7-15	16-19	20-24	25-29	30-49	50-59	60-66	67-69	70-79	80-
Delområde, grunnkrins og kjønn (framh.)												
0303 Kyrkjemoen	131	11	13	7	9	7	30	15	7	5	19	8
Menn	69	5	5	4	6	4	14	10	5	1	10	5
Kvinner	62	6	8	3	3	3	16	5	2	4	9	3
0304 Skori	80	5	12	6	3	1	21	12	5	2	8	5
Menn	44	3	5	4	3	-	13	8	1	2	4	1
Kvinner	36	2	7	2	-	1	8	4	4	-	4	4
Uoppgitt	56	10	5	3	8	8	11	2	5	1	3	-

Tabell 27. Yrkesaktive 16 år og over i året, etter næring, kjønn og type bustadstrøk/grunnkrins.
3. november 1990

	I alt	Jord- bruk, skog- bruk, fiske og fangst	Oljeut- vinning og berg- verks- drift	Industri	Kraft- og vass- for- syning	Bygge- og anleggs- verk- semd	Vare- handel, hotell- og restau- rant- verk- semd	Transport, lagring, post- og telekom- munika- sjonar	Bank-, finan- sierings- og forsikrings- verksemd, eigedoms- drift og forretnings- messig teneste- yting	Offent- leg, sosial og privat tenes- teyting
Kommunen	1494	168	4	151	32	124	264	163	69	519
Menn	797	126	3	116	28	121	118	105	32	148
Kvinner	697	42	1	35	4	3	146	58	37	371
Type bustadstrøk og kjønn										
Tettsteder										
Tettbygde strøk	651	23	1	67	21	42	128	86	32	251
Menn	336	20	1	51	18	41	65	50	13	77
Kvinner	315	3	-	16	3	1	63	36	19	174
3111 Seljord	651	23	1	67	21	42	128	86	32	251
Menn	336	20	1	51	18	41	65	50	13	77
Kvinner	315	3	-	16	3	1	63	36	19	174
Spreittbygde strøk	816	144	2	79	11	78	130	75	36	261
Menn	443	105	2	60	10	76	50	53	18	69
Kvinner	373	39	-	19	1	2	80	22	18	192
Uoppgitt	27	1	1	5	-	4	6	2	1	7
Delområde, grunnkrins og kjønn										
01 Seljord	1050	74	2	105	23	78	206	126	56	380
Menn	550	59	2	82	20	75	96	78	26	112
Kvinner	500	15	-	23	3	3	110	48	30	268
0101 Seljord sentrum-syd for riksveg	219	7	1	15	4	21	52	27	10	82
Menn	121	7	1	13	3	21	24	17	6	29
Kvinner	98	-	-	2	1	-	28	10	4	53
0102 Seljord sentrum-nord for riksveg	436	19	1	44	7	21	84	60	28	172
Menn	217	17	1	32	7	21	42	32	13	52
Kvinner	219	2	-	12	-	-	42	28	15	120
0103 Bjørgesida/Manheim	72	9	-	5	1	4	10	6	7	30
Menn	35	6	-	4	1	4	7	4	2	7
Kvinner	37	3	-	1	-	-	3	2	5	23
0104 Vefald/Brekke	63	13	-	3	-	8	12	4	1	22
Menn	37	10	-	3	-	8	5	4	-	7
Kvinner	26	3	-	-	-	-	7	-	1	15
0105 Garvik	21	1	-	1	-	1	6	5	1	6
Menn	10	1	-	1	-	-	3	4	-	1
Kvinner	11	-	-	-	-	1	3	1	1	5
0106 Dale/Napastå/Jamgrav	30	8	-	5	-	2	4	3	1	7
Menn	17	5	-	5	-	2	2	1	1	1
Kvinner	13	3	-	-	-	-	2	2	-	6
0107 Nordbygda	83	10	-	13	-	5	18	9	2	26
Menn	39	7	-	9	-	4	5	7	2	5
Kvinner	44	3	-	4	-	1	13	2	-	21
0108 Krokan	126	7	-	19	11	16	20	12	6	35
Menn	74	6	-	15	9	15	8	9	2	10
Kvinner	52	1	-	4	2	1	12	3	4	25
02 Flatdal	272	46	1	32	6	23	42	19	7	96
Menn	143	33	1	22	6	23	16	13	4	25
Kvinner	129	13	-	10	-	-	26	6	3	71
0201 Flatdal	220	34	-	30	5	17	37	16	6	75
Menn	114	25	-	22	5	17	12	10	3	20
Kvinner	106	9	-	8	-	-	25	6	3	55
0202 Svartdal	37	9	-	2	-	5	3	1	1	16
Menn	19	6	-	-	-	5	2	1	1	4
Kvinner	18	3	-	2	-	-	1	-	-	12
0203 Mandal	15	3	1	-	1	1	2	2	-	5
Menn	10	2	1	-	1	1	2	2	-	1
Kvinner	5	1	-	-	-	-	-	-	-	4
03 Åmotsdal	145	47	-	9	3	19	10	16	5	36
Menn	86	33	-	7	2	19	3	12	1	9
Kvinner	59	14	-	2	1	-	7	4	4	27

Tabell 27 (framh.). Yrkesaktive 16 år og over i året, etter næring, kjønn og type bustadstrøk/grunnkrins.
3. november 1990

	I alt	Jord- bruk, skog- bruk, fiske og fangst	Oljeut- vinning og berg- verks- drift	Industri	Kraft- og vass- for- syning	Byggje- og anleggs- verk- semd	Vare- handel, hotell- og restau- rant- verk- semd	Transport, lagring, post- og telekom- munika- sjonar	Bank-, finan- sierings- og forsikrings- verksemd, eigedoms- drift og forretnings- messig teneste- yting	Offent- leg, sosial og privat tenes- teyting
Delområde, grunnkrins og kjønn (framh.)										
0301 Langlim	35	15	-	2	1	4	-	2	2	9
Menn	21	8	-	2	-	4	-	2	1	4
Kvinner	14	7	-	-	1	-	-	-	1	5
0302 Dyrlandsdalen	9	1	-	1	1	1	2	1	-	2
Menn	5	1	-	1	1	1	-	1	-	-
Kvinner	4	-	-	-	-	-	2	-	-	2
0303 Kyrkjemoen	59	15	-	4	1	10	4	10	3	12
Menn	34	11	-	2	1	10	1	7	-	2
Kvinner	25	4	-	2	-	-	3	3	3	10
0304 Skori	42	16	-	2	-	4	4	3	-	13
Menn	26	13	-	2	-	4	2	2	-	3
Kvinner	16	3	-	-	-	-	2	1	-	10
Uoppgitt	27	1	1	5	-	4	6	2	1	7

Tabell 28. Privathushald. Utvalde kjenneteikn for bustadstandard, og disponering av personbil.
Bustadstrøk/grunnkrins. 3. november 1990

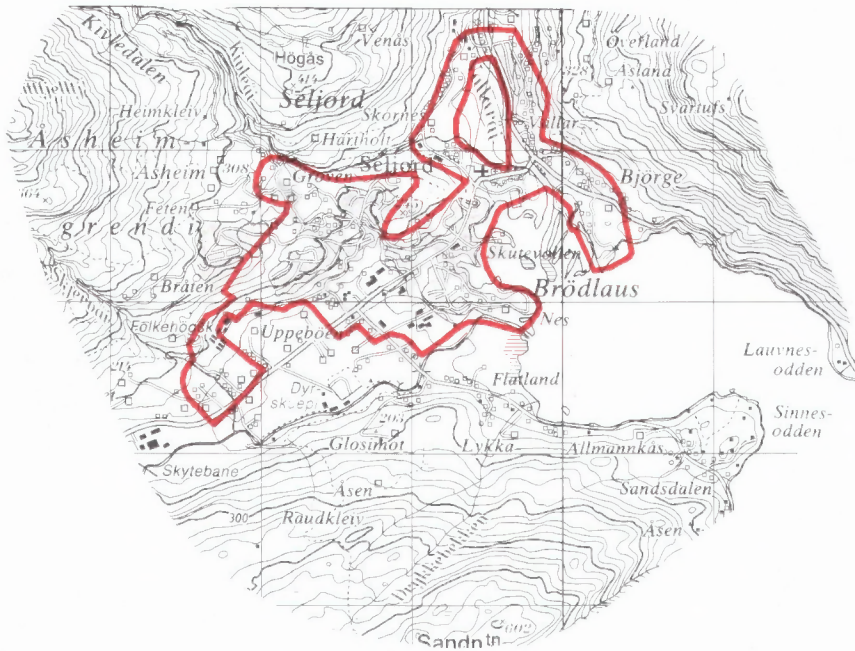
	Alle privat- hushald	Bustaden har både bad og WC	Kjøkken 6 m ² eller større	Bustaden bygd etter 1960	Hushaldet eig bustaden	Hushaldet dispo- nerer bil	Bustad- romma er på eitt plan	Bustaden ligg i 2. et. eller høgare og huset har ikkje heis
Kommunen	1235	1147	1102	702	976	929	1080	76
Type bustadstrøk								
Tettstader								
Tettbygde strøk	522	499	458	347	400	394	465	42
3111 Seljord	522	499	458	347	400	394	465	42
Spreittbygde strøk	695	632	626	341	562	520	602	33
Uoppgitt	18	16	18	14	14	15	13	1
Delområde og grunnkrins								
01 Seljord	842	792	753	516	667	638	745	54
0101 Seljord sentrum-syd for riksveg	196	186	179	116	155	140	172	16
0102 Seljord sentrum-nord for riksveg	351	331	303	228	260	255	311	20
0103 Bjørgesida/Manheim	54	51	48	30	47	46	48	4
0104 Vefald/Brekke	42	40	38	24	36	34	39	2
0105 Garvik	28	25	27	14	23	21	25	2
0106 Dale/Napastå/Jamgrav ..	25	21	24	10	23	19	21	1
0107 Nordbygda	65	61	61	37	58	49	55	6
0108 Krokan	81	77	73	57	65	74	74	3
02 Flatdal	253	238	226	111	207	186	225	13
0201 Flatdal	201	192	181	97	164	154	183	11
0202 Svartdal	34	31	29	9	27	20	28	1
0203 Mandal	18	15	16	5	16	12	14	1
03 Åmotsdal	122	101	105	61	88	90	97	8
0301 Langlim	26	22	22	12	17	21	22	1
0302 Dyrlandsdalen	12	8	10	7	9	7	7	3
0303 Kyrkjemoen	51	43	42	27	39	37	40	2
0304 Skori	33	28	31	15	23	25	28	2
Uoppgitt	18	16	18	14	14	15	13	1

0828 SELJORD



Kartgrunnlag M ca. 1:250 000
Løyvenr. 74/91 Statens kartverk

Avgrensning av Seljord tettstad



Kartgrunnlag M ca. 1:50 000
Løyvenr. 74/91 Statens kartverk



FoB 90

Folke- og bustadteljing 1990 blir gjennomført av Statistisk sentralbyrå

Oppgåvene er undergitt teleplikt. Dei vil berre bli nytta til a utarbeide statistikk og vil bli oppbevarte på ein trygg måte.

VIKTIG:

Bruk helst blyant eller blå/svart kulepenn

Slik:

Ikkje slik:



- 1 Kven bur du saman med i leilegheita?**
Rettleiinga fortel kva vi meiner med ei leilegheit. Set fleire kryss om nødvendig.
- Ingen Sysken
- Ektemake Svigerforeldre, svigerinne, svoger, svigerbarn, tante, onkel, niese, nevø
- Sambuar Besteforeldre, barnebarn
- Dotter, son Andre personar
- Mor, far

- 2 Hadde du inntektsgivande arbeid i minst 100 timar i året frå 3. nov. 1989 til 2. nov. 1990?**
Arbeid som ulønt familiemedlem i familiebedrift blir også rekna som inntektsgivande arbeid (t.d. butikk, gardsbruk).
- Ja Nei

! Svare du nei her, skal du ikkje fylla ut resten av denne sida.

- 3 Kor mange månader hadde du heiltids- og/eller deltidsarbeid i året frå 3. nov. 1989 til 2. nov. 1990?**
Sja rettleiinga.
- Heiltid: månader
- Deltid: månader

- 4 Før opp namn og adresse på den arbeidsstaden (bedrifta) der du hadde inntektsgivande arbeid lengst tid i året frå 3. nov. 1989 til 2. nov. 1990.**
Med bedrift meiner vi fabrikk, butikk, gardsbruk, likningskontor e.l.

Namn:

Gate/veg:

Poststad:

- 5 Gjer greie for verksemda på denne arbeidsstaden så noye som du kan.**
Skriv t.d. produksjon av møblar, sal av bilar, bokhandel, jordbruk, utleige av maskiner, arkitektverksemd e.l.

Verksemd:

- 6 Kva for yrke (tittel) hadde du på denne arbeidsstaden?**
Skriv t.d. heimhjelp, rørleggjar, frisør, sjukepleiar, reingjeringshjelp, kokk, platearbeidar, salskonsulent, førskulelærar e.l.
- Yrke:

- 7 Korleis er/var du knytt til arbeidsstaden du nemnde i spørsmål 4?**
- Som fast eller mellombels tilsett
- Som sjølvstendig næringsdrivande (eigar)
- Som familiemedlem utan fast lønn i familiebedrift

- 8 Hadde du inntektsgivande arbeid i veka 27. okt. - 2. nov. 1990?**
Sja rettleiinga.
- Ja Nei

! Svare du nei her, skal du ikkje fylla ut resten av denne sida.

- 9 Kva er den vanlege/avtala arbeidstida di i veka?**
- 1-9 timar 30-34 timar
- 10-19 timar 35-39 timar
- 20-29 timar 40 timar eller meir

- 10 Kor mange timar inntektsgivande arbeid utførte du i veka 27. okt. - 2. nov.?**
- 1-9 timar 35-39 timar
- 10-19 timar 40 timar eller meir
- 20-29 timar Ingen, eg arbeidde ikkje denne veka
- 30-34 timar

! Arbeidde du ikkje denne veka, skal du ikkje fylla ut resten av denne sida.

- 11 Kvar møtte du på arbeid i veka 27. okt. - 2. nov.?**
Sja rettleiinga.
- Eg møtte fast på same arbeidsstaden/adressa som eg førte opp i spørsmål 4
- Eg møtte fast på ein annan stad. Skriv adressa
- Kommune:
- Gate/veg:
- Poststad:
- Eg møtte på ulike stader denne veka
- !** Møtte du på ulike stader denne veka, skal du ikkje fylla ut resten av denne sida.

- 12 Kor mange gonger reiste eller gjekk du frå heimstaden din til arbeidsstaden i veka 27. okt. - 2. nov.?**
Med heimstad meiner vi adressa i namnefeltet øvst på skjemaet.
- Ingen, eg bur på arbeidsstaden (arbeider heime) 1 gong
- 2-3 gonger
- Ingen, eg var ikkje på heimstaden denne veka 4 gonger eller fleire
- !** Reiste du ikkje denne veka, skal du ikkje fylla ut resten av denne sida.

- 13 Kor lang tid brukte du til vanleg frå heimstaden til arbeidsstaden (ein veg) i veka 27. okt. - 2. nov.?**
- Under 15 min 45-59 min
- 15-29 min 60-89 min
- 30-44 min 90 min eller meir
- 14 Kva for transportmiddel brukte du til vanleg frå heimstaden til arbeidsstaden (ein veg) i veka 27. okt. - 2. nov.?**
Set fleire kryss om nødvendig.
- Bil Bat
- Buss Brukte sykkel, gjekk i meir enn 10 min
- Tog, trikk, T-bane Anna

VIKTIG:
 Bruk helst
 blyant eller
 blå/svart kulepenn



Slik: Ikkje slik:

Spørsmåla på denne sida gjeld leilegheita der oppgåvegivaren er registrert som busett 3. november 1990 i Folkeregisteret, sjå adressa i namnefeltet på den andre sida.

- 1 Har andre som bur i leilegheita fått bustadskjema? Ja Nei

Dersom det er motteke eitt bustadskjema i leilegheita, skal det fyllast ut og sendast tilbake i svarkonvolutten saman med alle personskjema.

Dersom fleire i leilegheita har fått bustadskjema, treng de berre svare på spørsmåla om bustaden (leilegheita) på eitt av dei. For kvar leilegheit skal det nyttast berre ein svarkonvolutt. Send derfor alle skjema frå dei busette i leilegheita tilbake i den same svarkonvolutten.

- 2 Kor mange rom på 6 m² eller meir er det i leilegheita? Ta ikkje med kjøkken, gang, bad o.l.

1 2 3 4 5

6 7 8 9 eller fleire

- 3 Kor stor er leilegheita målt i kvadratmeter? Ta med alle rom til bustadformål, også kjøkken, gang, bad o.l.

Under 50 m² 100-129 m²

50-59 m² 130-149 m²

60-79 m² 150-199 m²

80-99 m² 200 m² eller meir

- 4 Kor stort er kjøkkenet i leilegheita?

6 m² eller større Det er ikkje kjøkken i leilegheita

Mindre enn 6 m²

- 5 Er det bad eller dusj inne i leilegheita?

Ja Nei

- 6 Er det vassklosett inne i leilegheita?

Ja Nei

- 7 Kva slags kjelder til oppvarming er det i leilegheita?

Sentralvarme (radiatorar e.l.) Omnar for flytande brensel (olje, parafin e.l.)

Elektriske omnar, varmekablar e.l. Omnar for fast brensel (ved, koks e.l.)

- 8 Har leilegheita kjøkken, bad/dusj, wc og minst eitt bustadrom i same etasje?

Ja Nei

- 9 Kva etasje ligg leilegheita i?

Set fleire kryss dersom leilegheita har bustadrom i fleire etasjar.

Kjellaretasje Underetasje

1. 2. 3. 4. 5. eller høgare

- 10 Kva slags eige-/leigeforhold er det til leilegheita? Set berre eitt kryss.

Eg/vi eig ho gjennom eit burettslag eller bustadaksjeselskap

Eg/vi eig ho aleine eller saman med andre

Eg/vi leiger ho gjennom arbeidet (tenestebustad)

Eg/vi leiger ho for eit avgrensa tidsrom

Eg/vi leiger ho på andre vilkår

- 11 Kor mange personbilar disponerer dei som bur i leilegheita?

Ingen 1 2 3 eller fleire

- 12 Sorterer hushaldet til vanleg avfallet sitt?

Set berre kryss for avfallstypar som blir leverte/henta etter at dei er sorterte ut.

Inga særskild sortering, Praktisk vanskeleg, manglar tilbod e.l.

Papir Måling, lakk, olje e.l.

Glas Anna avfall

Batteri

- 13 Kva slags hus ligg leilegheita i? Sjå rettleinga.

Frittliggjande einebustad eller våningshus knytt til gardsdrift

Hus i kjede, rekkjehus, terrassehus eller vertikaldelt tomannsbustad

Horisontaldelt tomannsbustad eller anna bustadbygg med mindre enn 3 etasjar

Blokk, leigegard eller anna bustadbygg med 3 etasjar eller meir

Forretningsbygg, pensjonat, aldersheim, militærforlegning eller anna bygg for felleleshald

- 14 Er det heis i huset?

Ja Nei

- 15 Kor mange leilegheiter er det i huset?

1 2 3 4 5

6 7 8 9 eller fleire

- 16 Når vart huset bygd? (opphavleg byggjeår)

1900 eller før 1946 - 1960

1901 - 1920 1961 - 1970

1921 - 1940 1971 - 1980

1941 - 1945 1981 - 1990

Pris kr 50,00

Publikasjonen kjem ut i kommisjon hos Universitetsforlaget, Oslo, og er til salgs hos alle bokhandlarar.

ISBN 82-537-3309-7