

1401 FLORA



Folke- og bustadteljing 1990

Flora

**FOLKE- OG BUSTADTELJING
1990**

KOMMUNEHEFTE

1401 FLORA

STATISTISK SENTRALBYRÅ
OSLO-KONGSVINGER 1992

ISBN 82-537-3530-8

EMNEGRUPPE
31 Folketellinger

ANDRE EMNEORD

Arbeidstid
Befolkning
Boliger
Grunnkretser
Husholdninger
Sysselsetting
Yrkesaktive

Forord

Hovudformålet med Folke- og bustadteljing 1990 er å gi eit bilete av befolkningen og levkåra i det norske samfunnet.

Eit anna viktig formål er å gi statistikk for mindre geografiske område som kommunar og delar av kommunar. For å dekkje dette formålet gir Statistisk sentralbyrå ut eit statistisk hefte for kvar kommune.

Når kommunehefta for alle kommunane i eit fylke er publiserte, vil det bli laga eit samandrag for fylket med tabellar som svarar til dei som finst i kommunehefta. Når alle kommunane i landet har fått hefta sine, vil det også bli laga eit samandrag for heile landet.

Innan utgangen av 1992 vil det vere etablert ein endeleg folketeljingsfil, og det blir utarbeidd eit hefte som dokumenterer folketeljingsprosjektet.

Resultata frå FoB90 vil i tillegg vere tilgjengelege i databasar i SSB, bl.a. Regionalstatistisk database. Det er vidare planar om ei spreing av folketeljingsdata i samband med publisering av annan statistikk frå SSB. Resultata vil ein også kunne få på maskinlesbar form. Brukarar som ønskjer meir omfattande bearbeiding av materialet vil få dette gjort i SSB mot å betale kostnadene.

Oslo/Kongsvinger, 13. mai 1992

Svein Longva

Jan Furseth

Innhald

	Side
Tabellregister	6
Figurdel	7
Tekstdel	
1. Formål	8
2. Opplegg og gjennomføring	8
2.1. Kva statistikken omfattar	8
2.2. Grunnlag for statistikken	8
2.3. Datainnsamling	8
2.4. Utval	9
3. Feilkjelder og usikre resultat	9
3.1. Utvalsvarians	9
3.2. Fråfall og skeivt utval	10
3.3. Innsamlings- og bearbeidingsfeil	10
4. Einingar, geografiske nivå og kjennemerke	11
4.1. Einingar	11
4.2. Geografiske nivå	12
4.3. Kjennemerke	13
4.3.1. Personkjennemerke	13
4.3.2. Bustadkjennemerke	16
4.3.3. Hushaldskjennemerke	17
5. Merknader til tabellane	18
Tabelldel	19
Vedlegg	
Kart over grunnkrinsar	
Kart over tettstader	
Personskjema	
Bustadskjema	

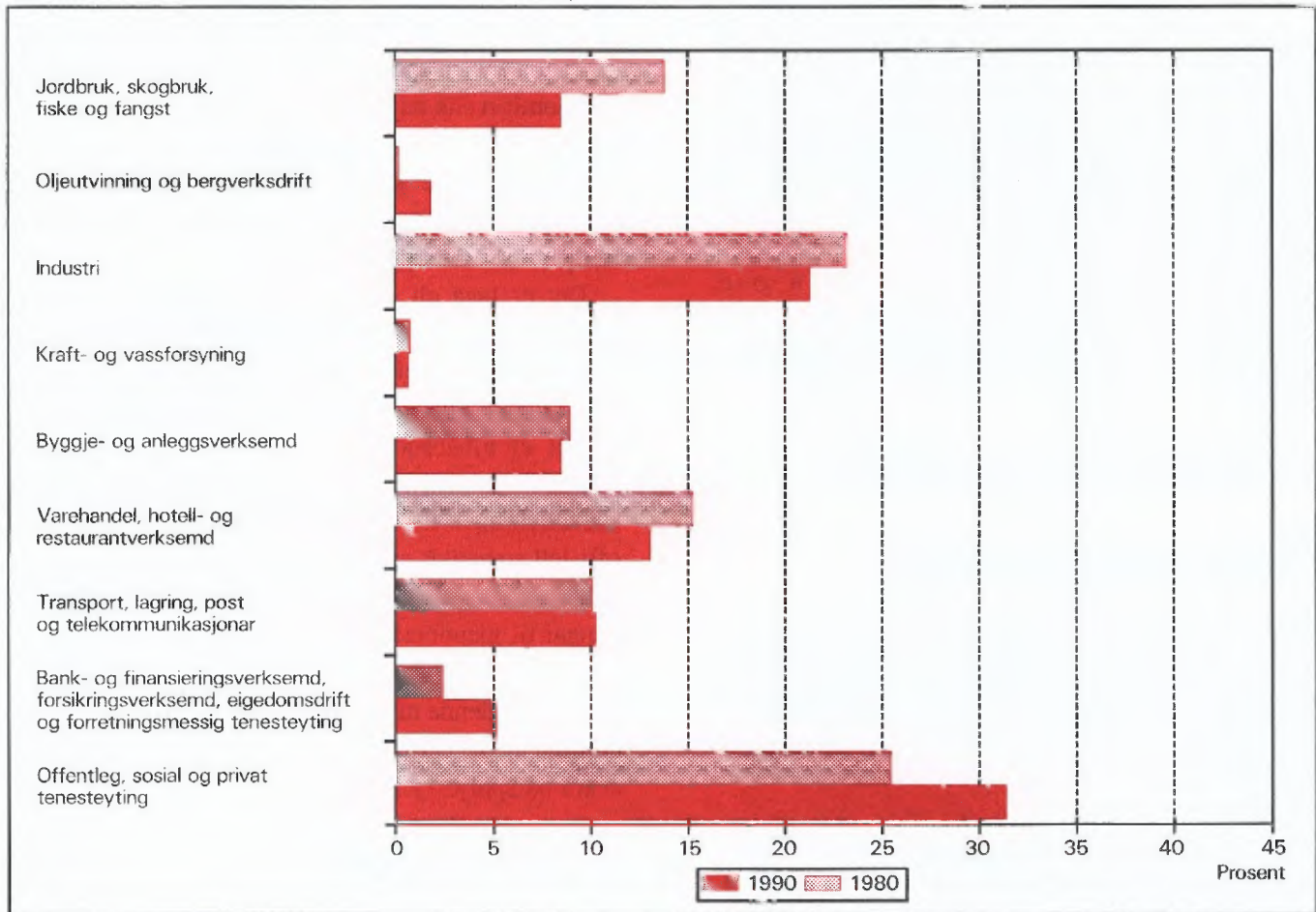
Standardteikn i tabellar

- . Tal er umogleg (ulogisk)
- Null
- 0,0 Mindre enn 0,05 av den brukte eininga
- : Talet er upåliteleg
- () Talet må nyttast med varsemd

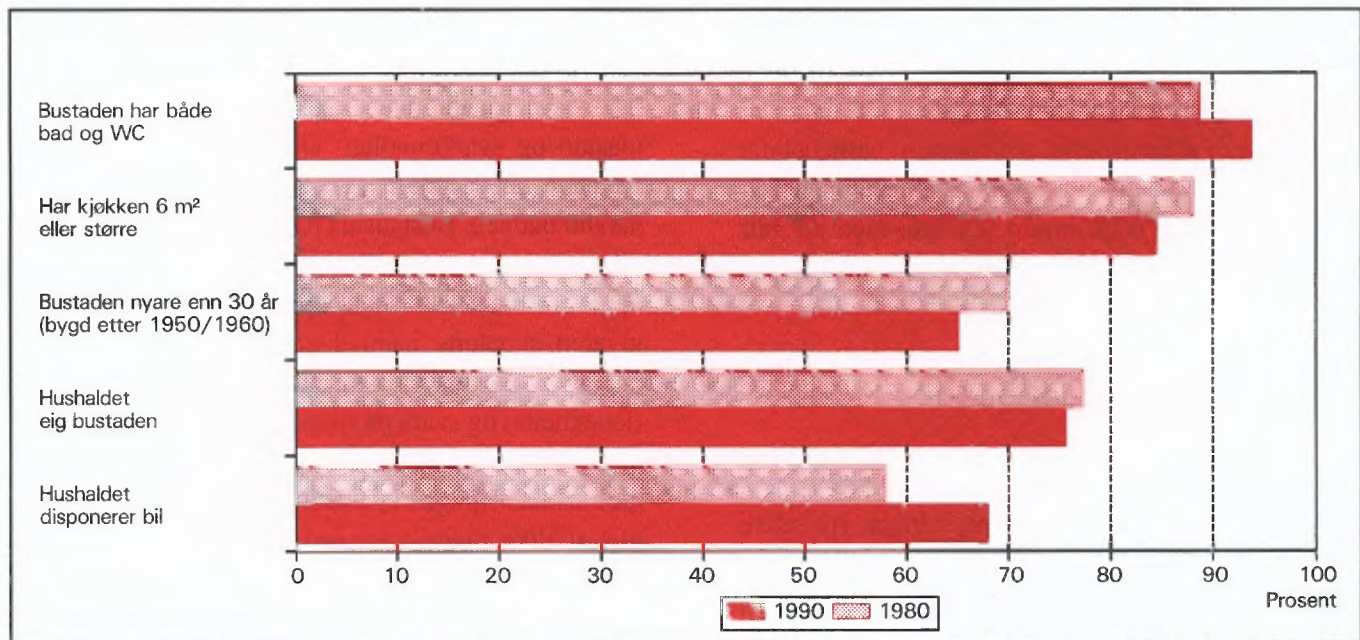
Tabellregister

	Side
1. Folkemengd ved folketeljningane 1875 - 1990, etter kommunegrensar pr. 3. november 1990	19
2. Folkemengd etter kjønn, ekteskapeleg status og alder. 3. november 1990	19
3. Hovudtal for utdanning. Personar 16-66 år etter yrkesaktivitet, kjønn og utdanning. 3. november 1989 - 2. november 1990	20
4. Personar 16 år og over. Hovudtal for yrkesaktivitet i året 3. november 1989 - 2. november 1990 .	21
5. Hovudtal for yrkesaktive i året 3. november 1989 - 2. november 1990	22
6.1. Yrkesaktive 16 år og over, etter alder og næring/yrkesfelt. 3. november 1989 - 2. november 1990	23
6.2. Yrkesaktive 16 år og over, etter kjønn/alder/arbeidstid i året og næring/yrkesfelt. 3. november 1989 - 2. november 1990	24
7.1. Yrkesaktive 16 år og over, etter arbeidstid i året og kjønn/næring/yrkesfelt. 3. november 1989 - 2. november 1990	25
7.2. Yrkesaktive 16 år og over, etter kjønn, arbeidstid i året og næring/yrkesfelt. 3. november 1989 - 2. november 1990	26
8. Hovudtal for yrkesaktive i veka 27. oktober - 2. november 1990, etter vanleg/avtala arbeidstid ...	27
9.1. Yrkesaktive 16 år og over i veka 27. oktober - 2. november 1990, etter kjønn, vanleg/avtala arbeidstid og næring	27
9.2. Yrkesaktive 16 år og over i veka 27. oktober - 2. november 1990, etter vanleg/avtala arbeidstid, kjønn og næring/yrkesfelt	28
10. Yrkesaktive 16 år og over med fast oppmøteplass på arbeid i veka 27. oktober - 2. november 1990, etter talet på arbeidsreiser, reisetid og yrkesfelt/oppmøteplass	29
11. Yrkesaktive 16 år og over med fast arbeidsreise i veka 27. oktober - 2. november 1990, etter reisemåte, oppmøteplass, talet på arbeidsreiser, reisetid og etter reisemåte, kjønn og alder	30
12. Bustader og busette. Hustype, talet på rom, kjøkken. 3. november 1990	31
13. Bustader, rom og busette, etter hustype. 3. november 1990	31
14. Bustader etter eigeform og areal. Rom og busette, etter eigeform. 3. november 1990	31
15. Bustader etter talet på rom og talet på busette. 3. november 1990	32
16. Bustader etter byggjeår for huset og hustype/eigeform/kjelde til oppvarming. Busette og rom, etter byggjeår for huset. 3. november 1990	32
17.1. Bustader etter sanitærutstyr og storleik. 3. november 1990	33
17.2. Bustader og busette. Sanitærutstyr/byggjeår, storleik og tilgjenge. 3. november 1990	33
18. Bustader etter standardindikatorar. Busette etter alder og standardindikatorar. 3. november 1990 ..	34
19. Hushald, familiar og personar, etter hushaldstipe. Hushald etter hushaldstipe og talet på familiar i hushaldet/yrkesaktivitet i hushaldet/eigeform/talet på rom i bustaden og kjøkken. 3. november 1990	35
20. Hushald, familiar og personar, etter hushaldsstorleik/hushaldstipe. Absolutte tal og prosent. 3. november 1990	36
21. Hushald etter hushaldstipe og disponering av personbil/sortering av avfall. 3. november 1990 ...	37
24. Barn 0-17 år etter alder, familietype og mors/fars yrkesaktivitet i veka 27. oktober - 2. november 1990	37
25. Personar 67 år og over i privathushald. Alder, talet på personar i hushaldet og indikatorar for bustadstandard. 3. november 1990	38
26. Folkemengd etter alder, kjønn og type bustadstrøk/grunnkrins. 3. november 1990	39
27.1. Yrkesaktive 16 år og over, etter næring, kjønn og type bustadstrøk/delområde. 3. november 1989 - 2. november 1990	42
27.2. Yrkesaktive 16 år og over, etter næring, kjønn og type bustadstrøk/grunnkrins. 3. november 1989 - 2. november 1990	43
28. Privathushald. Utvalde kjenneteikn for bustadstandard, og disponering av personbil. Bustadstrøk/grunnkrins. 3. november 1990	46

Figur 1. Yrkesaktive 16 år og over, etter næring. Prosent. 1980 og 1990



Figur 2. Hovudtal for bustadstandard og disponering av bil. Prosent. 1980 og 1990



1. Formål

Hovudformålet med Folke- og bustadteljing 1990 (FoB90) er å gi eit bilete av befolkningen og levekåra i det norske samfunnet. Moderne folketeljingar legg stor vekt på å sjå opplysningar om bustader og butilhøve, sysselsetjing og yrke, utdannings- og inntektsforhold, arbeidsreiser mv. i samanheng.

Formålet med denne publikasjonen er å gi ei omtale av kvar kommune, og av område som er mindre enn ein kommune (delområde, krinsar, tettstader).

2. Opplegg og gjennomføring

2.1. Kva statistikken omfattar

FoB90 omfattar alle personar (også utanlandske statsborgarar) som var registrerte som busette i Noreg på teljingstidspunktet 3. november 1990, i samsvar med forskriftene om føring og ordning av folke-registra.

Bustadteljinga har med privatbustader (leilegheiter) der minst éin person var registrert som busett 3. november 1990.

Teljinga omfattar *ikkje* bustader der det ikkje budde folk eller der det budde nokon berre mellombels (t.d. ugifte personar som oppheldt seg utanom foreldreheimen på grunn av skolegang). Det er heller ikkje henta inn opplysningar om bustaden for dei som oppheldt seg i aldersheimar, pleieheimar, barneheimar og andre fellesinstitusjonar og får stell og tilsyn der.

Eininga *hus* er ikkje med i teljinga, men det blir gitt nokre opplysningar om det huset som bustaden ligg i.

2.2. Grunnlag for statistikken

I kommunar med 6 000 eller fleire innbyggjarar er grunnlaget for statistikken opplysningar frå ulike statistiske og administrative registre og skjemaopplysningar frå eit utval av befolkningen 16 år og over (fødde i 1974 eller tidlegare). Slike kommunar blir heretter omtala som utvalskommunar.

I kommunar med færre enn 6 000 innbyggjarar er det gjennomført fullstendig teljing for skjemadelen òg. (Fullteljingskommunar.)

Kommunar med 6 000 eller fleire innbyggjarar

som ville at det skulle utarbeidast statistikk på grunnlag av skjemaopplysningar frå alle busette i kommunen, fekk dette utført av SSB mot at kommunen sjølv betalte SSB meirkostnadene. Sju kommunar fekk gjennomført slik teljing (Stryn, Sula, Vestnes, Oppdal, Stjørdal, Brønnøy og Vestvågøy).

Dei viktigaste kjennemerka som blir henta inn direkte frå register, er kjønn, alder, andre demografiske kjennemerke og utdanning.

Det er laga eit eige informasjonshefte som m.a. gjer greie for bakgrunn, metode, fagleg innhald og opplegg for bearbeiding av teljinga. Heftet kan ein få ved å vende seg til SSB, Folketeljingsprosjektet.

Det er Finansdepartementet som har vedteke at Statistisk sentralbyrå skal gjennomføre ei folke- og bustadteljing i 1990. Vedtaket har heimel i lov om offisiell statistikk og Statistisk sentralbyrå av 16. juni 1989 nr. 54 (statistikklova). Stortinget har løyvd pengar til gjennomføringa av teljinga.

Det har kosta 60 millionar kroner å gjennomføre teljinga på denne måten. Dette er 40 millionar mindre enn om heile befolkningen 16 år og over skulle ha svara på spørjeskjema.

2.3. Datainnsamling

Folketeljingsskjema blei sende i posten direkte til kvar einskild oppgavegivar. Namn og adresse frå Det sentrale personregister (DSP) blei førde på i førehand.

I utvalskommunane fekk alle personane som var trekte ut ein person-/bustadblankett, rettleiing, informasjon og svarkonvolutt. Oppgavegivaren svara på spørsmål om seg sjølv og om bustaden/hushaldet som han/ho budde i. Bustadsida på blanketten inneheldt òg ei namneliste over dei personane 16 år og over som hørte til same familie som oppgavegivaren. Oppgavegivaren supplerte namnelista med eventuelle andre personar som var registrerte som busette i bustaden (leilegheita) og svara på spørsmål om yrkesaktivitet til personane på lista. Opplysningane er nytta i arbeidet med samansetjinga til bustadshushald (sjå nedanfor) og til å gi ulike eigenskapar ved hushaldet, m.a. "talet på yrkesaktive".

I fullteljingskommunane fekk alle personane som var 16 år og eldre eit personskjema med rettleiing og informasjon. I tillegg fekk den eldste i kvar familie eit bustadskjema og ein svarkonvolutt. Utfylte skjema frå alle oppgavegivarane i bustaden blei sende samla tilbake i svarkonvolutten. Der det budde fleire fami-

liar i same bustad, blei det berre brukt ein svarkonvo-
lutt, og berre eitt bustadskjema blei fylt ut. Innsam-
lingsmetoden gav derfor grunnlag for å setje familiar
og personar saman til hushald.

Personar som ikkje hadde sendt inn folketeljings-
skjema i rett tid, fekk tilsendt inntil to adresserte
purringar.

2.4. Utval

Utvalet er trekt ut på personnivå og slik at det er
representativt med omsyn til kjønn og alder.

Sidan person utgjorde trekkegrunnlaget i ut-
valskommunane, og det er sett saman ei bustad- eller
hushaldseining for kvar person, er utvalet av bustader
nesten dobla i høve til eit direkte utval av busta-
der/hushald.

Utvalsprosenten varierte med kommunestorleiken:

Kommunestorleik	Utvalsprosent
6 000 - 7 999 innbyggjarar	20,0
8 000 - 9 999 "	14,3
10 000 - 49 999 "	10,0
50 000 innbyggjarar og over	8,3

Såleis vil alle utvalskommunane få om lag den same
kommunestatistikken.

Resultata som byggjer på eit utval av befolkning-
gen, blir noko usikre. Dette gjeld særleg for små
befolkningsgrupper, til dømes for yrkesgrupper med
få utøvarar eller for små geografiske område. SSB har
utvikla og teke i bruk ein ny statistisk metode som
gjer det mogleg å utnytte administrative data i stati-
stikkproduksjonen, sjølv om kvaliteten i registra ikkje

Tabell 1. Relativt standardavvik for persontala, etter utvalsprosent og utrekna tal på personar i tabellen
(cellestorleik). Prosent

Utvalsprosent	Utrekna tal på personar								
	50	100	500	1 000	5 000	10 000	25 000	100 000	200 000
8,3	47,0	33,2	14,9	10,5	4,7	3,3	2,0	0,9	0,5
10,0	42,4	30,0	13,3	9,4	4,0	2,7	1,3	.	.
14,3	34,5	24,4	10,7	7,3	2,4
20,0	28,2	19,9	8,7	5,9	1,7

Kalkylane i tabell 1 vil i nokre tilfelle overestimere
det relative standardavviket. Spesielt gjeld dette
kjennemerka yrkesaktivitet og næring der vi omtrent
kan redusere det relative standardavviket med ein
faktor på 0,6. Dette har samanheng med at vi brukar

er slik at dei aleine er gode nok for dette formålet.

Metoden går ut på å samanlikne på individnivå
opplysningar som er gitt i skjemaet med opplysningar
i registeret. Med grunnlag i dette doble settet av
opplysningar om det same kjennemerket for person-
ane i utvalet, er det laga justeringsfaktorar som er
nytta i arbeidet med dei statistiske tabellane. Denne
metoden som kombinerer opplysningar frå skjema og
register, har redusert feilen i resultatata til bortimot det
halve samanlikna med tilsvarande utvalsdata aleine,
for kjennemerka yrkesaktivitet og næring. Dei usikre
resultata er omtala under punkt 3 nedanfor.

3. Feilkjelder og usikre resultat

3.1. Utvalsvarians

Når ein byggjer på opplysningar om berre ein del av
befolkningen, får ein usikre resultat. Standardavviket
er eit mål på kor usikkert resultatet er. Storleiken på
standardavviket er mellom anna avhengig av talet på
observasjonar i undersøkinga. Dess fleire observa-
sjonar, dess mindre standardavvik.

Iblant blir *relativt standardavvik* òg brukt som mål
på kor usikre utvalstal er. Dette er forholdet mellom
standardavviket og det talet som er rekna ut, målt i
prosent. SSB har ikkje gjort spesielle utrekningar for
kor usikre tala i kvar einskild kommune er. I tabell 1
har vi kalkulert nokre relative standardavvik for dei
ulike utvalsprosentane, etter verdien på det utrekna
talet når person er eining.

registerdata i statistikkproduksjonen (sjå avsnitt 2.4).

Tabell 2 viser tilsvarande relative standardavvik
når bustad eller hushald er eining.

Tabell 2. Relativt standardavvik for bustad- og hushaldstala, etter utvalsprosent og utrekna tal på bustader/hushald i tabellen (cellestørleik). Prosent

Utvalsprosent	Utrekna tal på bustader/hushald								
	25	50	100	500	1 000	5 000	10 000	25 000	100 000
8,3	46,2	32,7	23,1	10,3	7,3	3,2	2,3	1,4	0,5
10,0	41,3	29,2	20,6	9,1	6,4	2,6	1,6	0,3	.
14,3	32,7	23,1	16,2	7,0	4,7	0,9	.	.	.
20,0	25,5	18,0	12,7	5,5	3,7	0,7	.	.	.

For kjennemerka *talet på personar i hushaldet* og *talet på barn i hushaldet* vil det relative standardavviket vere ein god del mindre. Dette kjem av at opplysningane om familietilknytning i personregisteret er nytta ved oppblåsing av tala.

For å illustrere kor usikkert eit tal er, kan vi bruke eit *intervall* for å finne nivået på *den sanne verdien* av eit gitt tal - det vil seie den verdien vi ville ha fått dersom vi hadde utført ei totalteljing i staden for ei utvalsundersøking. Slike intervall blir kalla konfidensintervall dersom dei er konstruerte på ein spesiell måte. I denne samanhengen kan vi bruke følgjande metode: La *M* vere den utrekna verdien, og la *S* vere eit tal for standardavviket til *M*. Konfidensintervallet blir da intervallet med grenser (*M* - 2*S*) og (*M* + 2*S*). Denne metoden vil i bortimot 95 prosent av tilfella gi eit intervall som inneheld den sanne verdien. Med andre ord vil høgst 5 prosent av tala ha ein feil på meir enn 2 gonger standardavviket.

Følgjande eksempel illustrerer korleis vi kan bruke tabell 2 til å finne konfidensintervallet.

Vi har rekna ut eit tal på 1 000 bustader i ein 20 prosent utvalskommune. Det relative standardavviket er 3,7 prosent, slik at standardavviket blir

$$1\ 000 \cdot 0,037 = 37$$

Det vil seie at det riktige talet i 95 prosent av tilfella ligg i intervallet med grenser

$$(1\ 000 - 2 \cdot 37) \text{ og } (1\ 000 + 2 \cdot 37)$$

Altså er intervallet

$$(926, 1\ 074)$$

I hefta for utvalskommunane har vi valt å bruke ein treledda publiseringstrategi.

1. Tal med relativt standardavvik under 20 prosent blir publiserte direkte.

2. Ved relative standardavvik mellom 20 og 30 prosent, blir talet sett i parentes. Med dette meiner vi at det kan forsvarast å oppgi talet, men at det må nyttast med varsemd.

3. Tal med relativt standardavvik på 30 prosent og over har vi undertrykt ved å setje kolon i staden for talet. Sjølv om det er mogleg å rekne seg fram til det undertrykte talet, vil vi ikkje tilrå ein slik framgangsmåte fordi talet er for upåliteleg.

3.2. Fråfall og skeivt utval

I alt var det 968 030 oppgavepliktige personar ved teljinga. Av desse var det 12 584 personar som ikkje returnerte skjemaet. Dette vil seie at svarprosenten i folketeljinga er på 98,7 for landet under eitt. For kommunar varierer svarprosenten mellom 100 og 95. Dessutan er det noko fråfall på dei einskilte spørsmåla. Fråfallet kan føre til skeivt utval sidan ein har brukt dei som har svara til å rekne ut verdiane for manglande opplysningar. Utvalet som er brukt vil likevel vere akseptabelt ettersom svarprosenten er så høg.

3.3. Innsamlings- og bearbeidingsfeil

Ved gjennomføring og bearbeiding av ei statistisk undersøking vil det alltid kunne oppstå feil som kan gi utslag i resultata. Dette gjeld både ved totalteljingar og når resultata er baserte på eit utval.

Dei fleste feila oppstår vanlegvis under oppgaveinnhentinga og kjem av urette svar eller mangelfullt utfylte skjema. Ved bearbeidinga kan det oppstå feil når opplysningane blir koda, i vårt tilfelle spesielt opplysningane om næring og yrke.

SSB har ikkje kontakta oppgavegivarane dersom det blei funne feil eller manglar ved utfyllinga. Materialet har likevel gjennomgått omfattande maskinelle kontroll- og oppretingsrutinar. For kjennemer-

ke med uoppgitt svar er det rekna ut eit mest mogleg sannsynleg svar på grunnlag av dei andre opplysningane personen har gitt og ut frå svara frå andre oppgåvegivarar.

Kontroll- og opprettingsrutinane vil bli nærare omtala i publikasjonen som dokumenterer FoB90-prosjektet. Publikasjonen vil bli gitt ut sist i 1992.

SSB gjennomfører ei kvalitetsundersøking i samband med folketeljinga. Undersøkinga tek sikte på å kontrollere kvaliteten av hushaldssamansetjinga i folketeljinga. Vidare skal ein vurdere eventuelle konsekvensar for statistikken av å nytte regelverket i folkeregisterlova som grunnlag for geografisk plassering av befolkningen. Ein ventar at resultatata vil liggje føre i 1992.

4. Einingar, geografiske nivå og kjennemerke

Når ikkje anna er nemnt, gjeld opplysningane situasjonen 3. november 1990.

4.1. Einingar

Person

Teljinga omfattar alle personar som etter folkeregisteret er registrerte som busette i Noreg på teljingsdagen 3. november 1990. Kven som skal reknast som busette og kvar dei skal ha adressa si, går fram av forskriftene om føring og ordning av folkeregistra.

Busette

Med busette meiner vi personar busette i privathushald. Talet på *busette i alt* vil derfor vere mindre enn talet på *personar i alt* i kommunen (folkemengd).

Barn

I tabellane 19-21 og 24 omfattar omgrepet *Barn* ugifte barn under 18 år som bur heime og som er registrerte som busette i familien til minst ein av foreldra eller andre føresette. Eldre barn som bur i heimen, er ikkje rekna som barn etter denne definisjonen.

Familie

Som familie reknar vi:

- ektepar og eventuelle ugifte heimebuande barn utan omsyn til alderen på barnet

- mor/far med ugifte heimebuande barn utan omsyn til alderen på barnet
- kvar einskild person som ikkje høyrer med i gruppene over (einsleg)

Eit familienummer er eitt av kjennemerka for kvar person i Det sentrale personregister. Grupperinga til familie i teljinga er gjort med utgangspunkt i dette familienummeret.

Alle i ein familie i teljinga må vere registrerte som busette på same adressa (same kommune og poststad), og dei kan berre inngå i eitt hushald. Personar, t.d. ektefellar, som etter denne regelen er plasserte på kvar sin stad, er ikkje grupperte til same familie i teljinga, sjølv om dei har likt familienummer i Det sentrale personregister.

Barn som har gått ut av familien fordi dei har fått eigne barn, har meldt flytting og/eller inngått ekteskap, blir aldri rekna til foreldra sin familie på eit seinare tidspunkt. Når t.d. eit ektepar bur saman med eit skilt barn, utgjer ektefellane og barnet kvar sin familie.

Ein familie kan aldri bestå av meir enn to generasjonar.

Ugifte sysken som bur saman i ein bustad der ingen av foreldra er busette, blir rekna som kvar sin einpersonfamilie.

Personar med ukjend bustad eller familienummer blir rekna som einslege (éinpersonfamiliar).

I eit sambuarpar utgjer kvar sambuar sin eigen familie saman med eigne barn. Felles barn er med i familien til éin av foreldra.

Hushald

Til same hushald er rekna personar som er registrerte som busette i same bustad. Slike hushald blir kalla *bustadhushald*. Eit hushald kan vere samansett av ein eller fleire familiar. Grupperinga av personar til bustadhushald er hovudsakleg gjort ut frå opplysningar gitt på bustadskjemaet (namnelista) og ut frå innsendingsmåten (felles retur). Sjølv om Det sentrale personregister ikkje gir oversikt over kven som bur saman i kvar einskild bustad, er adresseopplysingane i registeret nytta som eit supplement i arbeidet med å setje saman hushaldet.

I teljinga blir det skilt mellom privat- og felleshushald. Alle tal for hushald i tabellane gjeld *privathushald*.

Privathushald omfattar personar som er registrerte

som busette i privatbustader.

Til *Felleshushald* er rekna slike som er registrerte som busette i aldersheimar, pleieheimar, barneheimar o.l. og som får stell og tilsyn der. Tilsette som er busette i/ved felleshushaldet, er alltid rekna som busette i privathushald. Det same gjeld militært personell registrert som busett i forlegningen. I utvalskommunar er berre personar 67 år og over rekna som busette i felleshushald.

Folketeljninga gir ikkje statistikk over felleshushald. Det er hovudsakleg fordi personar som oppheld seg på institusjon, men som er registrerte som busette i heimen, høyrer til privathushaldet dei er registrerte i. Ein statistikk på dette grunnlaget ville derfor gi eit misvisande bilete.

Bustad (leilegheit)

Ein bustad er eitt eller fleire rom som er bygde eller ombygde til heilårs privatbustad for ein eller fleire personar. Det må vere tilgjenge til rommet/romma utan at ein må gå gjennom ein annan bustad. For å gjere det enkelt blir det i tabellane brukt nemninga bustad i staden for privatbustad.

Ein bustad er t.d. rekkjehusleilegheit, leilegheit i tomannsbustad, leilegheit i leigegard, blokkleilegheit og hybelleilegheit. Einebustad er også leilegheit.

Ein hybel i privathus er ein bustad dersom han har eigen inngang. I hybelhus er kvar hybel rekna som eigen bustad, også der rom som t.d. kjøkken og bad er felles. Leilegheiter og hyblar som blir disponerte av privathushald i sjukehus, institusjonar, militærforlegningar o.l., er alltid rekna som eigen bustad.

I somme tilfelle kan ein bustad omfatte meir enn ei leilegheit. Det gjeld når personar i same familie (t.d. ugifte barn) bur i eiga leilegheit (t.d. hybelleilegheit) på same adressa som resten av familien. I slike tilfelle omfattar bustaden alle leilegheitene som familiemedlemmane brukar.

Fordi omgrepet bustadhusald blir brukt, blir talet på bustader det same som talet på privathushald i teljinga.

Det er ikkje innhenta oppgåver for bustader der ingen er registrerte som busette (sjå avsnitt 2.1).

Hus er ikkje eiga eining i teljinga, men bustadkjennemerka omfattar nokre opplysningar om huset som bustaden ligg i.

4.2. Geografiske nivå

Grunnkrins, delområde

Grunnkrinsane er utforma slik at dei skal vere stabile over ein rimeleg tidsperiode. Ein grunnkrins er eit samanhengande geografisk område, og har mest mogleg einsarta natur, næringsgrunnlag, kommunikasjonsforhold og busetnad. Folkemengd og areal bør ikkje variere for sterkt. Visse variasjonar i befolkningsgrunnlaget finst likevel - ein krins i spreittbygde strøk kan ha under 100 innbyggjarar, medan dei tettast utbygde byområda kan ha over 1 000.

Fordi krinsen skal vere stabil, er han ikkje knytta opp til tettstadsavgrensinga. Ein krins kan derfor innehalde både tett og spreitt busetnad.

Det er ikkje stilt krav om at grunnkrinsgrensene skal falle saman med grensene for kyrkjesokn, skole- eller valkrinsar.

Landet er delt inn i om lag 13 600 grunnkrinsar.

Grunnkrinsane er grupperte saman til *delområde* (bydelar/bygdelag). I eit delområde er det vanlegvis 1 000 - 3 000 personar i spreittbygde strøk og 3 000 - 5 000 i tettbygde. I alt er det om lag 1 550 delområde i landet.

Alle adressene i landet er gitt kodar for grunnkrins og delområde. Kodane er ein del av datagrunnlaget i Det sentrale personregister. Grunnkrinsinndelinga i FoB90 kan samanliknast med FoB80. I visse tilfelle (ved krinsdelingar i perioden) må samanlikninga skje med utgangspunkt i grupper av 1990-krinsar.

Kart over grunnkrinsar og delområde er med som vedlegg til heftet.

Kommune

Vi går ut i frå at kvar einskild person i teljinga har bustaden sin i den kommunen og den bustaden der vedkommande var registrert som busett i Folkeregistret 3. november 1990.

Hovudregelen er at ein person skal registrerast som busett der han eller ho tar døgnkvila si. Dei viktigaste unntaka frå denne hovudregelen gjeld:

- Ugifte personar som pga. studiar, skolegang eller verneplikts-/siviltjeneste oppheld seg utanom foreldra/forsørgjaren sin bustad. Dei skal vere registrerte i foreldra/forsørgjaren sin bustad.

- Gifte personar som det meste av tida må bu borte frå heimen pga. arbeid, studiar, verneplikts-/sivilteneste (t.d. yrkesaktive som er vekependlarar). Dei skal vere registrerte i ektefellen sin felles bustad.
- Personar som er innlagde på sjukehus eller sette inn i fengsel, arbeidsanstalt e.l. Dei skal vere registrerte der dei var busette før dei blei innlagde/innsette.

Personar som ikkje kan knytast til ein bestemt bustad/adresse, blir rekna med i den kommunen der dei sist hadde fast bustad. I fordelingane etter type bustadstrøk, delområde og grunnkrins er dei rekna med i gruppa *Uoppgitt*.

Det er ikkje innhenta opplysningar om mellombels bustad. Folketeljninga gir derfor ikkje oppgåver over den befolkningen som er *til stades*.

Tettstad

For at ei hussamling skal reknast som tettstad, må det bu minst 200 personar der, og avstanden mellom husa må normalt ikkje overstige 50 meter. Det er tillate med avvik etter skjøn for område som ikkje skal eller kan bli busette. Dette kan t.d. vere parkar, idrettsanlegg, industriområde, eller naturlege hindringar som elvar eller dyrkbare område. Hussamlingane som naturleg høyrer med til tettstaden, blir tekne med i ein avstand på 400 meter frå tettstadkjernen.

Tettstadsavgrensinga er uavhengig av grunnkrinsinndelinga, og kan også gå på tvers av kommuneinndelinga.

Kart over tettstadene i kommunen er med som vedlegg til heftet.

Tal for kvar einskild tettstad er gitt i tabellane 26-28, under *Tettbygde strøk*.

4.3. Kjennemerke

4.3.1. Personkjennemerke

Alder

I fordelinga etter alder er kvar person gruppert etter alder pr. 31. desember 1990. (Alder = 1990 minus fødselsår.)

Arbeidsreiser - generelt

Arbeidsreiseopplysningane omfattar oppmøteplass, talet på arbeidsreiser, reisetid og reisemåte (sjå dette).

Kjennemerka gjeld personar 16 år og over som *utførte* inntektsgivande arbeid i teljingsveka frå 27. oktober til 2. november 1990 og som hadde ein *fast* oppmøteplass. Arbeidsreiseopplysningane gjeld reisa frå heimstaden (registrert bustad) til arbeidsstaden.

Det blei lagt spesiell vekt på utforminga av arbeidsreisespørsmåla. Både i spørsmålsteksten og rettleiinga blei det forklart at *heimstaden* er den bustadadressa som vedkommande var registrert som busett på i Folkeregisteret 3. november 1990.

Arbeidsreiser - talet på

Talet på arbeidsreiser er dei gongene oppgåvegivaren reiste *frå* heimstaden *til* arbeidsstaden (éin veg) i teljingsveka. Med *Heimstad* meiner vi alltid den bustadadressa som vedkommande er registrert busett på. For personar som budde mellombels på t.d. hybel eller brakke denne veka, er reisa mellom hybelen/brakka og arbeidsstaden ikkje teken med. Personar som arbeidde i heimen (t.d. bønder) er grupperte til *reiste ikkje*. Det same gjeld personar som ikkje var på heimstaden i teljingsveka.

Arbeidstid

Teljninga har opplysningar om arbeidstid både i året (12-månadersperioden), og i teljingsveka frå 27. oktober til 2. november 1990. For veka er det dessutan eit skilje mellom vanleg/avtala og faktisk arbeidstid.

Arbeidstid i året

I FoB90 er årleg arbeidstid det samla talet på heile månader som vedkommande hadde arbeid, heiltid og/eller deltid, i alle arbeidsforhold. Som heiltid er rekna samla arbeidstid på 30 timar eller meir i veka, noko som svarar til 120 timar eller meir over ein 4-vekersperiode. Fråvære er ikkje trekt frå. Summen av månader med heiltids- og deltidsarbeid kan høgst vere 12.

Arbeidstid i veka (vanleg/avtala)

Den avtala arbeidstida i veka er gitt i timeverk og viser det timetalet den yrkesaktive har avtale om. For yrkesaktive som ikkje hadde inngått avtale om ei bestemt arbeidstid, gjeld oppgåva den gjennomsnittlege arbeidstida. Det same gjeld for personar med varierende arbeidstid eller for dei som har skiftarbeid kombinert med friperiodar. Faste førebuingar ut over ordinær arbeidstid er rekna med (lærarar). Arbeidstid

i fleire arbeidsforhold skulle summerast. Betalt fråvære er ikkje trekt frå, medan tilfeldig meirarbeid (sesongvariasjonar, overtid) derimot ikkje er lagt til.

Arbeidstid i veka (utført)

Faktisk utført arbeidstid er oppgitt i timeverk. Overtid og anna ekstraarbeid er rekna med, men omgrepet omfattar ikkje fråvære på grunn av sjukdom, ferie, permisjon med lønn o.l. Personar som ikkje var på arbeid i teljingsveka, t.d. på grunn av skift- eller turnusfridagar, utførte ikkje inntektsgivande arbeid denne veka.

Bustad

Sjå *Kommune* i avsnitt 4.2.

Bustadstrøk (tettbygd - spreittbygd)

Sjå *Tettstad* i avsnitt 4.2.

Ekteskapeleg status

Det er brukt fire hovudgrupperingar etter ekteskapeleg status, nemleg ugifte, gifte, enkjer/enkjemenn og separerte/skilte. Ekteskapeleg status omtalar den formelle situasjonen, ikkje faktiske samlivsforhold (sambuarar).

Familietype

Under omtalen av eininga *familie* (avsnitt 4.1 ovanfor) er det gjort greie for kven som skal reknast til same familie. På grunnlag av kva for personar som inngår i familien og kva for ekteskapeleg status dei har, blir familiane inndelte i typar, slik:

Einsleg	einpersonfamilie.
Ektepar utan barn	familien inneheld eit ektepar, men ingen ugifte, heimebuande barn.
Ektepar med barn	familien inneheld eit ektepar, og paret sine ugifte, heimebuande barn utan omsyn til alder.
Mor/far med barn	familien inneheld mor eller far og deira ugifte, heimebuande barn utan omsyn til alderen på barnet/barna.

Familietyper baserer seg på den formelle ekteskapelege statusen til personane i familien. I eit sambuarpar utgjer kvar einskild sambuar derfor sin eigen familie.

Heiltid/deltid

Ein person kjem i gruppa heiltidsarbeid når summen

av avtala/vanleg arbeidstid i alle arbeidsforhold er 30 timar eller meir i veka (120 timar eller meir over ein 4-vekersperiode).

Næring

Yrkesaktive personar 16 år og over er grupperte etter næring ut frå opplysningar om 12-månadersperioden. Kjennemerket er knytta til det arbeidsforholdet som hadde vara lengst. Det er ikkje innhenta særskilte oppgåver om næring for teljingsveka frå 27. oktober til 2. november.

Næringsgrupperinga er gjord etter 1983-utgåva av Standard for næringsgruppering (Standardar for norsk statistikk 2). Standarden er eit fem-sifra pyramidisk system der kvart siffer viser eit grupperingsnivå.

FoB80 blei gruppert etter den førre utgåva av næringsstandarden (utgitt i 1978). Dei viktigaste endringane frå denne utgåva finn vi under Detaljhandel. Standardendringane har ingenting å seie for jamføringane med siste teljing for næring på eitt-siffernivå.

Næringsgrupperinga kan etter mindre modifikasjonar på tabellnivå samanliknast med International Standard Industrial Classification of all Economic Activities (ISIC) frå 1968.

FN vedtok ein ny versjon av ISIC i 1989. Den nye versjonen vil etter kvart bli innarbeidd i næringsstandarden i dei fleste landa i Europa. Når den nye standarden blir innført i Noreg, vil folketeljingsmaterialet få næringskodar etter ISIC -89 i tillegg til dei noverande.

Oppmøteplass på arbeid

Oppmøteplassen er den staden der oppgavegivaren møtte fram då arbeidsdagen tok til. Grupperingskriterium er kommune. Personar som møtte på ulike stader, var til sjøs e.l. har ikkje fast oppmøteplass.

Reisemåte til arbeidet

Reisemåten gjeld dei transportmidla vedkommande til vanleg brukte på arbeidsreisa (éin veg).

Reisetid til arbeidet

Reisetida er den tida det tek å kome *frå* heimstaden (registrert bustadadresse) *til* arbeidsstaden (éin veg). I reisetida er gongtid og ventetid under reisa rekna med. Det same gjeld faste gjeremål, t.d. å bringe barn til barnehage. Tilfeldige gjeremål og forseiningar blir ikkje rekna med.

For pendlarar som budde mellombels utanom heimen (hybelen, brakka) blir reisetida rekna frå heimstaden og fram til arbeidsstaden.

Spreittbygd/tettbygd strøk

Sjå *Tettstad* i avsnitt 4.2.

Utdanning

Utdanningsopplysningane i publikasjonen er henta frå datafilen over høgste utdanning for befolkningen pr. 1. oktober 1990, såkalla omkoda utgåve (grupperinga av grunnleggjande fagutdanning - også den som blei fullført før skoleåret 1972/73 - byggjer på 9-årig grunnskole og er plassert på klassetrinn 10, nivå 3).

Opplysningane om utdanning fullført i utlandet etter 1. november 1980 er noko mangelfulle i data-materialet. Dette gjeld blant anna utdanning fullført av nordmenn som har studert utomlands. Opplysningane om utdanning for dei fleste innvandarane til Noreg etter 1980 er tilført datamaterialet for utvalskommunar frå ei eiga spørjeundersøking blant personar fødte i utlandet.

Frå og med 1987 blir det i all utdanningsstatistikk frå SSB brukt seks-sifra utdanningskodar, etter Standard for utdanningsgruppering - Revidert 1989 (Standardar for norsk statistikk 7). Standarden er bygd opp som eit pyramidisk klassifikasjonssystem. Utdanninga er først ordna i grove grupper etter (samla) tid ved normal studieprogresjon. Gruppene blir kalla *utdanningsnivå*. Innanfor kvart nivå er utdanningane delte inn i *fagfelt* og *faggrupper*. Ein del utdanningar som tidlegare var plasserte på for lågt nivå, har skifta nivå ved overgangen til revidert standard. Dei største gruppene er ingeniør- og helsefagutdanningar.

Resultata frå utdanningsstatistikken blir no presenterte etter omkoda utdanningskode (sjå ovanfor), medan folketeljinga i 1980 er basert på ein versjon av den gamle standarden som ikkje er omkoda. Derfor kan ikkje resultata frå dei to teljingane samanliknast. SSB kan lage statistikk som kan samanliknast på *grovt* nivå (grupper av utdanningsnivå) ved å dele inn FoB80 etter ny standard og kode om all grunnleggjande fagutdanning til 9 år. Slik statistikk må lagast som betalt oppdrag.

Yrke

Yrkesaktive personar 16 år og over er grupperte etter yrke ut frå opplysningar om 12-månadersperioden. Kjennemerket er knytt til det arbeidsforholdet som tok

lengst tid. Det er ikkje innhenta særskilte oppgåver om yrke for teljingsveka frå 27. oktober til 2. november.

Grunnlaget for yrkesgrupperinga er Standard for yrkesgruppering i offentlig norsk statistikk (utgitt av Arbeidsdirektoratet i 1965). Standarden blir ofte omtala som NYK (Nordisk yrkesklassifisering). Til folketeljinga i 1980 blei standarden ajourført av SSB ved at nye yrkestitlar blei plasserte inn på riktig stad i systemet, ein del yrkesgrupper blei slått saman og andre blei splitta i fleire grupper. Etter 1980 har SSB halde fram med ajourføring med nye yrkesnemningar.

Yrke i folketeljinga er koda med tre av dei i alt fem sifra som standarden har.

Yrke er koda på same måten og etter same standarden både i FoB80 og FoB90, slik at det er mogleg å samanlikne yrkesstatistikken mellom dei to teljingane.

NYK og dermed teljinga kan berre til ein viss grad samanliknast med den nyaste (1988) utgåva av International Standard Classification of Occupations (ISCO). Derimot er det godt samsvar med førre ISCO (1958, revidert i 1968). Det er denne versjonen som pr. 1990 blir brukt i dei fleste europeiske landa.

Yrkesaktivitet

I FoB90 er det innhenta oppgåver om yrkesaktiviteten både for dei siste 12 månadene (3. november 1989 til 2. november 1990) og for den siste veka før teljings-tidspunktet (27. oktober - 2. november 1990).

Som yrkesaktive blir rekna personar 16 år og over som *hadde* inntektsgivande arbeid i minst 100 timar i 12-månadersperioden. Inntektsgivande arbeid er alt arbeid som blir utført mot betaling i form av lønn, inntekt av eiga verksemd, provisjon, honorar o.l. Deltidsarbeid, vikararbeid, barnepass, feriejobbar o.l. er også med. Det same gjeld sjukefråvære, ferie, permisjon med lønn o.l. Ved folketeljinga i 1980 skulle slikt fråvære ikkje reknast med. Arbeid som familiemedlemmer utan fast lønn i familiebedrift (t.d. butikk, gardsbruk) og verneplikts-/sivilteneste blir også rekna som yrkesaktivitet.

Dei som var yrkesaktive i 12-månadersperioden svarte også på om dei *hadde* inntektsgivande arbeid som varte minst 1 time i veka 27. oktober til 2. november 1990. Ved folketeljinga i 1980 måtte ein ha *utført* arbeid som vara minst 1 time for å bli rekna som yrkesaktiv i veka. Teljingane i 1980 og 1990 kan samanliknast fordi FoB90 også kan fordele dei yrkesaktive etter utført arbeidstid i veka.

Yrkesstatus

Yrkesaktive personar 16 år og over er grupperte etter yrkesstatus ut frå arbeidsforholdet dei oppgav for 12-månadersperioden. Det er ikkje innhenta særskilte oppgåver om yrkesstatus for teljingsveka frå 27. oktober til 2. november.

Personar (også medeigarar) som arbeidde i firma organiserte som aksjeselskap, andelslag eller andre selskapsformer med avgrensa ansvar, er alltid rekna som tilsette.

Ein person er rekna som sjølvstendig dersom vedkommande dreiv verksemd aleine for eiga rekning eller saman med andre med uavgrensa ansvar (t.d. i ansvarleg selskap).

Gruppa *Familiemedlem utan fast lønn i familiebedrift* omfattar personar som arbeidde i familieverksemd utan fast lønn, og som verken var eigar eller medeigar i verksemda. Eit familiemedlem utan fast lønn kan likevel ha lønn for arbeidet i form av kost og losji, del av overskott e.l.

Der ektefellar arbeidde i felles verksemd (t.d. gardsbruk) som ikkje var organisert som aksjeselskap e.l., er den eine ektefellen rekna som sjølvstendig og den andre som familiemedlem utan fast lønn, med mindre begge ektefellane var registrerte som eigarar av verksemda.

4.3.2. Bustadkjennemerke

Bustadkjennemerka gjeld berre for privatbustader og personar i privathushald.

Areal

Arealet av bustaden er det samla arealet av rom på 6 m² eller meir som blir brukte til bustadformål. I tillegg er også entré, gangar, trapperom, vaskerom o.l. med i arealet.

Busette pr. bustad

Busette pr. bustad er lik talet på busette i privatbustader dividert med talet på bustader i alt.

Byggjeår

Byggjeåret er det året da minst halvparten av bustadene i huset var ferdig til innflytting. For hus som er ombygde, er det opprinnelege byggjeåret oppgitt.

Eige-/leigeform

Som *eigarar* er også rekna personar som har burett

ved å eige ein aksje eller ein part.

Som *leige for eit avgrensa tidsrom* er rekna leigeavtaler som går til ein bestemt dato, også framleige. Bustader stilte til disposisjon gjennom arbeidsforhold for ein avgrensa tidsperiode er derimot rekna med blant *tenestebustader*.

Leige av bustaden på *Andre vilkår* gjeld t.d. ved leigekontrakt med heimel i husleigelova, munnleg leigeavtale eller kåravtale. Obligasjonsleilegheiter og trygdeleilegheiter er også tekne med her.

Etasjeplassering

Etasjeplasseringa viser i kva for ein etasje bustaden har rom til bustadformål. For bustader som går over fleire plan, er alle etasjane oppgitt.

Hustype

Ein *einebustad* ligg fritt med minst ein halv meter til andre hus. Han kan også innehalde ei hybelleilegheit, og eitt eller fleire rom kan vere i bruk som hybel.

Våningshus knytt til gardsdrift omfattar alle typar bustadhus på gardsbruket.

Eit *hus i kjede* (også *einebustad i kjede*) er bunde saman med eit anna hus ved bu, garasje/carport, svalgang e.l.

I eit *terrassehus* er leilegheitene bygde saman i ei skråning der fleire av leilegheitene har terrasse på heile eller delar av taket til leilegheita under.

Terrasseblokk er rekna som blokk og ikkje som terrassehus.

Anna bustadbygg med mindre enn tre etasjar omfattar til dømes firemannsbustad, *einebustad* med mindre enn ein halv meter mellom husa o.l.

Leilegheita ligg i eit *forretningsbygg* eller i eit *bygg for fellehushald* dersom mindre enn halvparten av golvarealet i huset blir brukt til privatbustad.

I nokre tabellar er hus i kjede, terrassehus og anna bustadbygg med mindre enn tre etasjar slått saman og kalla *småhus*.

Kjøkken

Kjøkkenet er den delen av bustaden der det er installert utstyr til matlaginga. Kjøkkenet kan vere eit eige rom, men treng ikkje å vere det (opne løysingar).

Dersom fleire bustader har felles kjøkken, t.d. hyblar i eit hybelbygg, er alle bustadene rekna å vere utan kjøkken.

I storleiken på kjøkkenet er også golvplassen til benker og skap rekna med.

Kjelde til oppvarming

I FoB90 er alle kjelder til oppvarming i bustaden tekne med, medan det ved førre teljinga berre var den viktigaste som blei registrert.

Plan i bustaden

Bustaden seier vi ligg på eitt plan dersom kjøkken, bad/dusj, wc og minst eitt bustadrom er i same etasje utan trapper mellom.

Tilgjenge

Som eit mål for korleis ein kan ta seg fram til bustaden, er det nytta ei inndeling etter plan i bustaden, etasjeplassering i bustaden og om huset har heis.

Rom - talet på

I talet på rom er med bustadrom på 6 m² eller meir som kan nyttast året rundt. Kjøkken, bad, wc, vaske-rom, gang o.l. er ikkje med, og heller ikkje rom som berre blir nytta til næringsverksemd.

Rom pr. bustad

er summen av alle rom dividert med talet på bustader. I FoB90 er det ikkje innhenta spesifiserte oppgåver over talet på rom i bustader med ni eller fleire rom. I oppgåvene for *rom i alt* er tala på rom i bustaden med ni eller fleire rom derfor rekna ut frå eit gjenomsnittstal. Data frå Boforholdsundersøkelsen 1988 er brukt som berekningsgrunnlag.

4.3.3. Hushaldskjennemerke

Hushaldskjennemerka gjeld for privathushald og personar registrerte som busette i privathushald.

Avfallssortering (kjeldesortering)

Oppgåvene over avfallssorteringa viser eit utval avfallstypar som blir sorterte ut frå hushaldsavfallet

og leverte/henta etter at dei er sorterte ut. Kvart hushald kunne krysse av for fleire typar utsortert avfall. Nokre hushald sorterer fleire typar avfall. Derfor blir summen av hushald etter avfallstype større enn talet på hushald som sorterer avfall i alt.

Bil - talet på bilar i hushaldet

Med å disponere bil meiner ein å eige/leige bil eller å ha høve til å bruke firmabil privat. Stasjonsvogn, kombinert bil eller varebil som blir brukt til privatkjøring, er også rekna med i talet på bilar.

Familiar - talet på familiar i hushaldet

Sjå *Familie* i avsnitt 4.1 og *Familietype* i avsnitt 4.3.

Hushaldstype (talet på barn i hushaldet)

I tabellane er hushalda delte inn i einperson- og fleirpersonhushald. Fleirpersonhushald er vidare delte inn i hushald med og utan barn.

Eininga *Barn* omfattar ugifte heimebuande barn under 18 år som er registrerte som busette i familien til minst ein av foreldra eller andre føresette. Eldre barn som bur i heimen, er ikkje rekna inn i talet på barn i hushaldet. Hushald der alle dei heimebuande barna er 18 år eller eldre, blir derfor rekna til gruppa fleirpersonhushald utan barn.

Privat-/felleshushald

Privathushald omfattar alle personar som er registrerte som busette i privatbustader.

Personar som er registrerte som busette i aldersheimar, pleieheimar, barneheimar o.l. og som får stell og tilsyn der, høyrer til *Felleshushald*. I utvalskommunane er berre personar 67 år og over rekna som busette i felleshushald. Det er ikkje innhenta hushalds- og bustadopplysningar for felleshushalda.

5. Merknader til tabellane

Tabell 1

Tabell 1 tek sikte på å gje samanliknbare tal tilbake til 1875 etter kommuneinndelinga i 1990.

Over eit så langt tidsrom har det likevel funne stad så mange endringar i kommuneinndelinga at det for mange kommunar kan vere vanskeleg å gje samanliknbare tal for heile perioden.

I nokre tilfelle er endringane i kommuneinndelinga relativt store. Der har vi sett tala i parentes for å markere at folkemengda ikkje er eksakt, men er rekna ut av Norsk samfunnsvitenskapelig datatjeneste (NSD). Meir detaljert dokumentasjon får du ved å vende deg til NSD.

I 1964 blei Florø, Kinn, Eikefjord, Bru (unnateke området sør for Førdefjorden), ein del av Vevring (Steindal krins) og ein del av Bremanger (eigedomane Husefest og Breivik) slått saman til ein bykommune med namnet Flora.

Tabellane 18, 25 og 27

I tabellane nyttar vi dei tala på kommunenivå som er mest pålitelege, og som samtidig sikrar konsistens mellom dei trykte tabellane. For tabellane 18, 25 og 27 fører dette til at tala i tabellen ikkje summerer seg opp til det som står i "I alt"-linja. Årsaka til dette er at "I alt"-tala er rekna ut med bakgrunn i registerdata, medan dei andre tala i tabellane er rekna ut berre ved ei enkel oppblåsing av skjemaoutvalet.

Vernepliktige - konsekvensar for sysselsetjingstala
Oppgåver over dei vernepliktige og sivilt tenestepiktige er innhenta gjennom Forsvarets overkommando og Sivilteneadministrasjonen.

På grunn av rapporteringsrutinene var ikkje alle oppgåvene komne inn da hefta for fullteljingskom-

munane blei produserte. Manglande opplysningar om vernepliktige er omtala under punkt 5 i desse hefta.

Tabellnummerering

I denne publikasjonen har det vore nødvendig å gjere nokre endringar i tabellane frå dei i hefta for fullteljingskommunane. Dette kjem av at utvalstala er usikre. Tabellar som har endringar av noko omfang, er delte i to. For å gjere det lettare å samanlikne fullteljings- og utvalshefte, har slike tabellar fått tabellnummer som tilsvarar nummeret i fullteljingsheftet som hovudnummer. I tillegg har tabellen fått eit undernummer etter punktum, f.eks. tabellane 6.1 og 6.2. I tabellar med undernummer 1 er endringane i hovudsak gjort i forspalten (linjene i tabellen). Tabellar med undernummer 2 har endringane i tabellhovudet (kolonnene i tabellen).

I tabellane 3 og 8 er det nokre større endringar fordi tabellane er spesielt krevande å utarbeide i den form dei har i fullteljingsheftet. Dei blir derfor utarbeidde i ei meir fullstendig utgåve seinare og ein kan få dei ved å vende seg til SSB, Folketeljingsprosjektet.

I hefta for utvalskommunar er det ingen tabellar med nummer 22 eller 23.

Avrunding av tal

Når ein reknar ut totaltal på grunnlag av eit utval, vil ein vanlegvis ende opp med desimaltal som resultat. Tala som blir publiserte er derimot runda av til næraste heile tal. Eit oppgitt sumtal vil derfor ikkje alltid stemme med summen av dei einskilde tala i tabellen. Avviket er sjeldan stort, oftast 1 eller 2. Tilsvarande avvik vil òg kome fram mellom sumtal i dei ulike tabellane.

Tabell 1. Folkemengd¹ ved folketeljningane 1875-1990, etter kommunegrensar pr. 3. november 1990

År	Folke- mengd	År	Folke- mengd	År	Folke- mengd	År	Folke- mengd
1875 ...	(5018)	1920 ...	(6315)	1960 ...	7590	1980 ...	9103
1900 ...	(5707)	1946 ...	(6685)	1970 ...	8119	1990 ...	10049

¹ Tal i parentes er rekna ut av NSD, sjå tekstdelen.

K j e l d e: Folketeljningar, materiale i SSB og Norsk samfunnsvitenskapelig datatjeneste (NSD).

Tabell 2. Folkemengd etter kjønn, ekteskapeleg status og alder. 3. november 1990

Alder	I alt	Menn					Kvinner				
		I alt	Ugifte	Gifte	Enkje- menn	Separer- te og skilde	I alt	Ugifte	Gifte	Enkjer	Separer- te og skilde
I alt	10049	5159	2870	1966	107	216	4890	2285	1963	409	233
0 - 4	744	375	375	-	-	-	369	369	-	-	-
5 - 9	696	355	355	-	-	-	341	341	-	-	-
10 - 14	734	367	367	-	-	-	367	367	-	-	-
15 - 19	823	444	444	-	-	-	379	378	1	-	-
20 - 24	830	431	425	6	-	-	399	362	34	-	3
25 - 29	802	444	334	105	-	5	358	191	152	-	15
30 - 34	739	378	172	187	-	19	361	85	242	-	34
35 - 39	770	396	92	268	-	36	374	38	286	5	45
40 - 44	690	366	59	248	5	54	324	21	241	6	56
45 - 49	559	308	39	227	3	39	251	7	212	7	25
50 - 54	425	214	27	168	-	19	211	6	173	10	22
55 - 59	402	215	25	169	6	15	187	6	155	17	9
60 - 64	387	200	35	150	6	9	187	11	133	33	10
65 - 69	418	220	49	153	6	12	198	24	129	43	2
70 - 74	398	171	31	116	18	6	227	16	121	85	5
75 - 79	304	152	24	102	26	-	152	21	49	78	4
80 - 84	195	77	10	47	18	2	118	22	24	72	-
85 - 89	100	34	4	16	14	-	66	16	9	38	3
90 -	33	12	3	4	5	-	21	4	2	15	-
0 - 6	1036	527	527	-	-	-	509	509	-	-	-
7 - 12	876	442	442	-	-	-	434	434	-	-	-
13 - 15	410	213	213	-	-	-	197	197	-	-	-
16 - 19	675	359	359	-	-	-	316	315	1	-	-
20 - 44	3831	2015	1082	814	5	114	1816	697	955	11	153
45 - 66	1947	1023	149	772	17	85	924	45	728	84	67
67 -	1274	580	98	380	85	17	694	88	279	314	13
16 - 24	1505	790	784	6	-	-	715	677	35	-	3
25 - 39	2311	1218	598	560	-	60	1093	314	680	5	94
40 - 66	2637	1389	208	1020	22	139	1248	66	969	90	123
16 - 29	2307	1234	1118	111	-	5	1073	868	187	-	18
30 - 49	2758	1448	362	930	8	148	1310	151	981	18	160
50 - 66	1388	715	110	545	14	46	673	38	516	77	42

Tabell 3. Hovudtal for utdanning. Personar 16-66 år etter yrkesaktivitet, kjønn og utdanning¹. 3. november 1989 - 2. november 1990

Høgste utdanning	I alt	Ikkje yrkesaktive	Yrkesaktive			Prosent yrkesaktive		
			I alt	Menn	Kvinner	I alt	Menn	Kvinner
I alt	6453	1313	5140	2811	2329	79,7	82,7	76,2
Barne- og ungdomsskolenivå, 1-9 år i alt	1792	587	1205	719	486	67,2	74,4	58,9
Folkeskoleutdanning	681	238	443	279	164	65,1	74,0	53,9
9-årig ungdomsskole	702	269	433	244	189	61,7	64,7	58,2
Ungdomsskolenivå elles	409	80	329	196	133	80,4	92,0	67,9
Gymnasnivå I, 10 år, i alt	1834	354	1477	587	890	80,5	78,8	82,0
Allment fagfelt	470	98	372	136	236	79,1	93,8	72,6
Industri, handverk og teknikk	443	125	318	276	(42)	71,8	73,0	(64,6)
Samferdsel	82	:	69	(44)	(25)	84,1	(77,2)	(100,0)
Helsevern	116	:	100	:	100	86,2	:	88,5
Jordbruk, skogbruk og fiske	39	:	(39)	(33)	:	(100,0)	(100,0)	:
Gymnasnivå I elles	684	105	579	98	481	84,6	74,2	87,1
Gymnasnivå II, 11 - 12 år, i alt	1731	229	1480	973	507	85,5	89,5	81,5
Allment fagfelt	520	92	428	208	220	82,3	91,2	75,3
Administrasjon og økonomi	240	(33)	207	60	147	86,3	89,6	85,0
Industri, handverk og teknikk	643	69	574	526	(48)	89,3	88,4	(100,0)
Samferdsel	99	:	88	78	:	88,9	90,7	:
Helsevern	33	:	(32)	:	(32)	(97,0)	:	(100,0)
Jordbruk, skogbruk og fiske	70	:	60	49	:	85,7	83,1	:
Tenesteyting og forsvar	105	:	91	52	(39)	86,7	100,0	(73,6)
Gymnasnivå II elles	21	:	:	:	:	:	:	:
Universitets- og høgskolenivå I, 13 - 14 år, i alt	545	(27)	513	273	240	94,1	95,8	94,1
Undervisning	71	:	64	(29)	(35)	90,1	(100,0)	(83,3)
Administrasjon, økonomi, samfunnsvitenskap og jus	132	:	132	55	77	100,0	100,0	100,0
Naturvitenskap og teknikk	90	:	85	85	:	94,4	100,0	:
Helsevern	80	:	77	:	72	96,3	:	100,0
Universitets- og høgskolenivå I elles	172	:	155	99	56	90,1	91,7	87,5
Universitets- og høgskolenivå II, III og forskarnivå, over 14 år, i alt	402	:	388	214	174	96,5	80,1	92,6
Undervisning	162	:	162	74	88	100,0	100,0	100,0
Administrasjon, økonomi, samfunnsvitenskap og jus	46	:	(42)	(31)	:	(91,3)	(100,0)	:
Naturvitenskap og teknikk	67	:	57	52	:	85,1	100,0	:
Universitets- og høgskolenivå II, III og forskarnivå elles	127	:	127	57	70	100,0	100,0	100,0
Uoppgitt, inga utdanning og utdanning på førskolenivå	149	91	58	(34)	(24)	38,9	(39,1)	(38,7)

¹ Høgste fullførte utdanning pr. 1. oktober 1990.

Tabell 4. Personar 16 år og over. Hovudtal for yrkesaktivitet i året 3. november 1989 - 2. november 1990

	I alt	Ikkje yrkesaktive	Yrkesaktive			Prosent yrkesaktive		
			I alt	Menn	Kvinner	I alt	Menn	Kvinner
I alt	7727	2508	5219	2864	2355	67,5	72,0	62,8
Alder								
16-19	675	376	299	117	182	44,3	32,6	57,6
20-24	830	145	685	361	324	82,5	83,8	81,2
25-29	802	105	697	411	286	86,9	92,6	79,9
30-39	1509	166	1343	734	609	89,0	94,8	82,9
40-49	1249	118	1131	627	504	90,6	93,0	87,7
50-59	827	146	681	380	301	82,3	88,6	75,6
60-66	561	258	303	180	123	54,0	62,9	44,7
67-69	244	210	(34)	:	:	(13,9)	:	:
70-	1030	985	(45)	(31)	:	(4,4)	(7,0)	:
Ekteskapeleg status								
Ugifte	2833	910	1923	1152	771	67,9	68,2	67,3
Gifte	3929	1049	2880	1502	1378	73,3	76,4	70,2
Før gifte	965	550	415	209	206	43,0	64,7	32,1
Familietype								
Einslege	1715	817	898	678	220	52,4	70,3	29,3
Ektepar utan ugifte barn	1006	630	376	190	186	37,4	37,8	37,0
Ektepar med ugifte barn	4097	784	3313	1776	1537	80,9	80,4	81,4
Mor/far med ugifte barn	909	277	632	221	411	69,5	73,7	67,5

Tabell 5. Hovudtal for yrkesaktive i året 3. november 1989 - 2. november 1990

	I alt	Menn				Kvinner				Prosent
		I alt	Av dette			I alt	Av dette			
			16-29	30-49	50-66		16-29	30-49	50-66	
I alt	5219	2864	889	1361	560	2355	792	1113	424	100,0
Næring										
Jordbruk, skogbruk, fiske og fangst	444	307	(44)	153	70	137	:	(37)	69	8,5
Oljeutvinning og bergverksdrift	93	(38)	:	(25)	:	55	(34)	:	:	1,8
Industri	1110	843	282	370	192	267	130	89	(48)	21,3
Kraft- og vassforsyning	(37)	(28)	:	:	:	:	:	:	:	(0,7)
Byggje- og anleggsverksemd	444	413	192	158	62	(31)	(25)	:	:	8,5
Varehandel, hotell- og restaurantverksemd	655	223	68	105	50	432	180	162	91	12,6
Transport, lagring, post og telekommunikasjonar	539	389	70	243	76	150	(31)	79	(40)	10,3
Bank- og finansieringsverksemd, forsikringsverksemd, eigedomsdrift og forretningsmessig tenesteyting	258	145	(38)	88	:	113	(29)	68	:	4,9
Offentleg, sosial og privat tenesteyting	1638	478	183	207	83	1160	343	647	164	31,4
Yrkesfelt										
Teknisk, vitenskapelig, humanistisk og kunstnarleg arbeid	1086	444	(113)	264	:	641	192	393	:	20,8
Administrasjons- og forvaltningsarbeid, bedrifts- og organisasjonsleiing	174	153	:	(91)	:	:	:	:	:	3,3
Kontorarbeid	418	(70)	:	:	:	348	(89)	200	:	8,0
Handelsarbeid	396	(134)	:	(77)	:	262	(83)	(117)	:	7,6
Jordbruks-, skogbruks- og fiskearbeid	341	226	:	(110)	:	(114)	:	:	:	6,5
Gruve- og sprengingsarbeid m.m.	:	:	:	:	:	:	:	:	:	:
Transport- og kommunikasjonsarbeid	478	331	:	196	(68)	148	:	(69)	:	9,2
Industri-, byggje- og anleggsarbeid	1342	1220	465	505	243	(122)	(82)	:	:	25,7
Servicearbeid og militært arbeid	976	285	(140)	(85)	:	691	285	258	(141)	18,7
Yrkesstatus										
Tilsett	4767	2549	837	1219	476	2218	776	1071	345	91,4
Sjølvtøndig	352	278	:	(141)	(79)	(74)	:	:	:	6,7
Familiemedlem utan fast lønn	(98)	:	:	:	:	:	:	:	:	(1,9)
Arbeidstid i året¹										
Berre heiltid, i alt	4026	2637	759	1321	519	1389	454	687	247	77,2
Berre deltid, i alt	915	(124)	(77)	:	:	791	247	359	159	17,5
Både heiltid og deltid, i alt	277	(102)	:	:	:	175	(90)	(67)	:	5,3
Yrkesaktiv i 12 månader										
Heiltid	3145	2110	491	1145	443	1035	200	617	218	60,3
Deltid	614	:	:	:	:	576	(143)	289	(124)	11,8
Både heiltid og deltid i perioden	(137)	:	:	:	:	(92)	:	:	:	(2,6)
Yrkesaktiv 6-11 månader	824	439	199	147	(87)	385	184	150	:	15,8
Yrkesaktiv 1- 5 månader	499	231	164	:	:	268	220	:	:	9,6
Avtala arbeidstid i veka										
Ikkje yrkesaktiv i veka	636	298	167	:	:	339	267	:	:	12,2
1-19 timar	441	(82)	:	:	:	359	(97)	176	(73)	8,4
20-29 timar	336	:	:	:	:	293	(74)	173	:	6,4
30-39 timar	2660	1532	425	734	368	1128	295	613	220	51,0
40 timar og over	1146	909	245	535	(118)	236	:	(121)	:	22,0

¹ Heiltid er *samla* arbeidstid på 30 timar eller meir i veka (alle arbeidsforhold), noko som svarer til 120 timar eller meir over ein firevekersperiode.

Tabell 6.1. Yrkesaktive 16 år og over, etter alder og næring/yrkesfelt. 3. november 1989 - 2. november 1990

	I alt	Alder							Prosent	
		6-19	20-24	25-29	30-39	40-49	50-59	60-66		67-
I alt	5219	299	685	697	1343	1131	681	303	79	100,0
Næring										
Jordbruk, skogbruk, fiske og fangst	444	(32)	:	:	103	87	73	66	55	8,5
Oljeutvinning og bergverksdrift	93	:	:	(41)	(35)	:	:	:	:	1,8
Industri	1110	90	180	142	298	161	175	65	:	21,3
Kraft- og vassforsyning	(37)	:	:	:	:	:	:	:	:	(0,7)
Byggje- og anleggsverksemd	444	:	65	135	75	89	(47)	:	:	8,5
Varehandel, hotell- og restaurantverksemd	655	59	81	108	141	126	93	(48)	:	12,6
Transport, lagring, post og telekommunikasjonar ..	539	:	55	(30)	193	129	87	(29)	:	10,3
Bank- og finansieringsverksemd, forsikringsverksemd, eigedomsdrift og forretningsmessig tenesteyting	258	:	:	50	88	68	:	:	:	4,9
Offentleg, sosial og privat tenesteyting	1638	85	258	183	404	450	176	71	:	31,4
Yrkesfelt										
Teknisk, vitskapeleg, humanistisk og kunstnarleg arbeid	1086	:	(102)	171	356	301	(78)	:	:	20,8
Administrasjons- og forvaltningsarbeid, bedrifts- og organisasjonsleiing	174	:	:	:	:	(68)	:	:	:	3,3
Kontorarbeid	418	:	:	:	(131)	(102)	:	:	:	8,0
Handelsarbeid	396	:	:	:	(71)	(123)	(70)	:	:	7,6
Jordbruks-, skogbruks- og fiskearbeid	341	:	:	:	(70)	:	:	:	:	6,5
Gruve- og sprengingsarbeid m.m.	:	:	:	:	:	:	:	:	:	:
Transport og kommunikasjonsarbeid	478	:	:	:	160	(105)	(87)	:	:	9,2
Industri-, byggje- og anleggsarbeid	1342	:	248	243	315	224	187	:	:	25,7
Servicearbeid og militært arbeid	976	(124)	188	(113)	195	148	(132)	(69)	:	18,7

Tabell 6.2. Yrkesaktive 16 år og over, etter kjønn/alder/arbeidstid i året og næring/yrkesfelt. 3. november 1989 - 2. november 1990

	I alt	Kjønn		Alder				Yrkesaktiv i		
		Menn	Kvinner	16-29	30-49	50-66	67-	12 måneder	6-11 måneder	1-5 måneder
I alt	5219	2864	2355	1681	2474	984	79	3895	824	499
Næring										
Jordbruk	312	199	113	50	97	108	55	266	:	:
Skogbruk	(24)	:	:	:	:	:	:	:	:	:
Fiske og fangst	108	92	:	:	76	(23)	:	:	:	:
Oljeutvinning og bergverksdrift	93	(38)	55	(47)	(47)	:	:	(76)	:	:
Industri i alt	1110	843	267	412	463	233	:	867	223	(112)
Næringsmiddel-, drikkevare- og tobakksindustri	309	196	113	167	112	(28)	:	206	(69)	:
Tekstil-, klesvare-, lær- og lervareindustri	:	:	:	:	:	:	:	:	:	:
Trevareindustri	:	:	:	:	:	:	:	:	:	:
Treforedling, grafisk industri og forlagsv.	49	:	(28)	:	(23)	:	:	:	:	:
Kjemisk industri, mineralolje-, kol-, gummi- og plastindustri	:	:	:	:	:	:	:	:	:	:
Keramikk- og glasindustri, mineralske produkt elles	(24)	:	:	:	:	:	:	:	:	:
Metallindustri	:	:	:	:	:	:	:	:	:	:
Verkstadindustri	684	584	100	194	313	177	:	489	(132)	:
Industri elles	:	:	:	:	:	:	:	:	:	:
Kraft- og vassforsyning	(37)	(28)	:	:	:	:	:	:	:	:
Bygge- og anleggsverksemd	444	413	(31)	219	164	62	:	284	(102)	:
Varehandel	521	178	343	167	225	130	:	417	(70)	:
Hotell- og restaurantdrift	134	(45)	89	79	(39)	:	:	(98)	:	:
Landtransport	61	61	:	:	(29)	(25)	:	:	:	:
Sjøtransport	201	185	:	54	117	(29)	:	155	:	:
Transport elles, lagring, post og telekommunikasjoner	277	143	134	(40)	174	62	:	249	:	:
Bank- og finansieringsverksemd	82	:	69	(29)	(45)	:	:	:	:	:
Forsikringsverksemd, egedomsdrift og forretningsmessig tenesteyting	176	132	(44)	(37)	111	(23)	:	165	:	:
Offentleg administrasjon, forsvar, politi og rettsvesen	258	185	73	96	142	:	:	204	:	:
Renovasjon og reingjøring	:	:	:	:	:	:	:	:	:	:
Undervisning og forskningsverksemd	302	123	179	78	166	(47)	:	235	:	:
Helse- og sosialtenester	950	136	814	273	518	160	:	691	(131)	(129)
Kulturell tenesteyting, underholdning og sport	(30)	:	:	:	:	:	:	:	:	:
Personleg tenesteyting	85	:	73	54	:	:	:	:	:	:
Yrkesfelt										
Teknisk, vitskapeleg, humanistisk og kunstnarleg arbeid	1086	444	641	305	657	(113)	:	838	(139)	(109)
Administrasjons- og forvaltningsarbeid, bedrifts- og organisasjonsleiing i alt	174	153	:	:	(112)	:	:	174	:	:
Offentleg administrasjons- og forvaltningsarbeid	(82)	(69)	:	:	:	:	:	(82)	:	:
Bedrifts- og organisasjonsleiing	(92)	(84)	:	:	:	:	:	(92)	:	:
Kontorarbeid	418	(70)	348	(115)	233	:	:	360	:	:
Handelsarbeid	396	(134)	262	(102)	195	(99)	:	288	(86)	:
Jordbruks-, skogbruks- og fiskearbeid	341	226	(114)	:	(130)	(113)	:	248	(69)	:
Gruve- og sprengingsarbeid m.m.	:	:	:	:	:	:	:	:	:	:
Transport og kommunikasjonsarbeid	478	331	148	(104)	265	(110)	:	416	:	:
Industri-, bygge- og anleggsarbeid i alt	1342	1220	(122)	546	539	249	:	902	283	157
Jern- og metallvarearbeid	530	502	:	182	242	(107)	:	376	(107)	:
Elektroarbeid	(145)	(137)	:	(67)	:	:	:	(110)	:	:
Trearbeid	150	150	:	:	(67)	:	:	(111)	:	:
Næringsmiddelarbeid	157	(90)	:	(91)	:	:	:	(102)	:	:
Maskin- og motordrift	(71)	(71)	:	:	:	:	:	:	:	:
Laste-, losse- og lagerarbeid	(114)	(114)	:	:	:	:	:	(76)	:	:
Industri-, bygge- og anleggsarbeid elles	175	155	:	(68)	(70)	:	:	(95)	:	:
Servicearbeid og militært arbeid	976	285	691	425	344	201	:	670	169	(137)

Tabell 7.1. Yrkesaktive 16 år og over, etter arbeidstid i året og kjønn/næring/yrkesfelt. 3. november 1989 - 2. november 1990

	I alt	Yrkesaktiv i 12 måneder			Yrkesaktiv i 6-11 måneder			Yrkesaktiv i 1-5 måneder		
		Heiltid ¹	Deltid ¹	Både heiltid og deltid i perioden	Heiltid	Deltid	Både heiltid og deltid i perioden	Heiltid	Deltid	Både heiltid og deltid i perioden
I alt	5219	3145	614	(137)	519	194	(111)	361	(107)	:
Kjønn										
Menn	2864	2110	:	:	339	:	:	187	:	:
Kvinner	2355	1035	576	(92)	180	(144)	:	174	(71)	:
Næring										
Jordbruk, skogbruk, fiske og fangst	444	267	:	:	:	:	:	:	:	:
Oljeutvinning og bergverksdrift	93	(76)	:	:	:	:	:	:	:	:
Industri	1110	706	(86)	:	206	:	:	(70)	:	:
Kraft- og vassforsyning	(37)	:	:	:	:	:	:	:	:	:
Byggje- og anleggsverksemd	444	265	:	:	:	:	:	:	:	:
Varehandel, hotell- og restaurant- verksemd	655	416	(84)	:	:	:	:	:	:	:
Transport, lagring, post og tølkommunikasjonar	539	391	:	:	:	:	:	:	:	:
Bank- og finansieringsverksemd, forsikringsverksemd, eigeomsdrift og forretningsmessig tenesteyting	258	180	:	:	:	:	:	:	:	:
Offentleg, sosial og privat tenesteyting ...	1638	822	317	(68)	(106)	(94)	:	(145)	:	:
Yrkesfelt										
Teknisk, vitenskapelig, humanistisk og kunstnarleg arbeid	1086	664	152	:	:	(82)	:	(93)	:	:
Administrasjons- og forvaltningsarbeid, bedrifts- og organisasjonsleiing i alt	174	174	:	:	:	:	:	:	:	:
Kontorarbeid	418	268	(85)	:	:	:	:	:	:	:
Handelsarbeid	396	213	(67)	:	:	:	:	:	:	:
Jordbruks-, skogbruks- og fiskearbeid	341	192	:	:	:	:	:	:	:	:
Gruve- og sprengingsarbeid m.m.	:	:	:	:	:	:	:	:	:	:
Transport og kommunikasjonsarbeid	478	344	:	:	:	:	:	:	:	:
Industri-, byggje- og anleggsarbeid	1342	882	:	:	244	:	:	(116)	:	:
Servicearbeid og militært arbeid	976	409	202	:	(122)	:	:	(110)	:	:

¹ Heiltid er *samla* arbeidstid på 30 timar eller meir i veka (alle arbeidsforhold), noko som svarer til 120 timar eller meir over ein firevekersperiode.

Tabell 7.2. Yrkesaktive 16 år og over, etter kjønn, arbeidstid i året og næring/yrkesfelt. 3. november 1989 - 2. november 1990

	I alt	Menn			Kvinner				
		I alt	Yrkesaktiv i			I alt	Yrkesaktiv i		
			12 måneder	6-11 måneder	1-5 måneder		12 måneder	6-11 måneder	1-5 måneder
I alt	5219	2864	2193	439	230	2355	1703	385	268
Næring									
Jordbruk, skogbruk, fiske og fangst	444	307	229	:	:	137	(98)	:	:
Oljeutvinning og bergverksdrift	93	(38)	:	:	:	55	:	:	:
Industri	1110	843	607	158	(79)	267	185	:	:
Kraft- og vassforsyning	(37)	(28)	:	:	:	:	:	:	:
Byggje- og anleggsverksemd	444	413	276	(78)	:	(31)	:	:	:
Varehandel, hotell- og restaurantverksemd	655	223	197	:	:	432	320	:	:
Transport, lagring, post og telekommunikasjonar	539	389	326	:	:	150	(124)	:	:
Bank- og finansieringsverksemd, forsikringsverksemd, eigedomsdrift og forretningsmessig tenesteyting	258	145	(139)	:	:	113	(81)	:	:
Offentleg, sosial og privat tenesteyting	1638	478	362	(78)	:	1160	845	164	151
Yrkesfelt									
Teknisk, vitenskapelig, humanistisk og kunstnarleg arbeid	1086	444	380	:	:	641	458	(101)	(82)
Administrasjons- og forvaltningsarbeid, bedrifts- og organisasjonsleiing	174	153	153	:	:	:	:	:	:
Kontorarbeid	418	(70)	(70)	:	:	348	290	:	:
Handelsarbeid	396	(134)	(106)	:	:	262	182	:	:
Jordbruks-, skogbruks- og fiskearbeid	341	226	168	:	:	(114)	(79)	:	:
Gruve- og sprengingsarbeid m.m.	:	:	:	:	:	:	:	:	:
Transport- og kommunikasjonsarbeid	478	331	284	:	:	148	(132)	:	:
Industri-, byggje- og anleggsarbeid	1342	1220	845	240	(135)	(122)	:	:	:
Servicearbeid og militært arbeid	976	285	187	:	:	691	483	(103)	(105)

Tabell 8. Hovudtal for yrkesaktive i veka 27. oktober - 2. november 1990, etter vanleg/avtala arbeidstid

	I alt	Menn					Kvinner				
		I alt	1-19 timar	20-29 timar	30-39 timar	40 timar og over	I alt	1-19 timar	20-29 timar	30-39 timar	40 timar og over
I alt	4583	2566	(82)	:	1532	909	2017	359	293	1128	236
Alder											
16-29	1246	721	:	:	425	245	525	(97)	(74)	295	:
30-49	2384	1302	:	:	734	535	1082	176	173	613	(121)
50-66	911	521	:	:	368	(118)	390	(73)	:	220	:
67-	(41)	:	:	:	:	:	:	:	:	:	:
Utført arbeidstid i veka											
Var ikkje på arbeid	(124)	:	:	:	:	:	(74)	:	:	:	:
1 - 19 timar	420	(76)	:	:	:	:	344	326	:	:	:
20 - 29 timar	409	(78)	:	:	:	:	331	:	259	:	:
30 - 39 timar	2140	1173	:	:	1109	:	967	:	:	922	:
40 timar og over	1490	1189	:	:	330	834	301	:	:	(96)	198

Tabell 9.1. Yrkesaktive 16 år og over i veka 27. oktober - 2. november 1990, etter kjønn, vanleg/avtala arbeidstid og næring

Næring	I alt	Menn					Kvinner				
		I alt	1-19 timar	20-29 timar	30-39 timar	40 timar og over	I alt	1-19 timar	20-29 timar	30-39 timar	40 timar og over
I alt	4583	2566	(82)	:	1532	909	2017	359	293	1128	236
Jordbruk, skogbruk, fiske og fangst ..	328	223	:	:	:	166	105	:	:	:	:
Oljeutvinning og bergverksdrift	83	(39)	:	:	:	:	(44)	:	:	:	:
Industri	995	745	:	:	536	184	250	(80)	:	(116)	:
Kraft- og vassforsyning	(28)	:	:	:	:	:	:	:	:	:	:
Byggje- og anleggsverksemd	388	370	:	:	210	(142)	:	:	:	:	:
Varehandel, hotell- og restaurantverksemd	595	225	:	:	(107)	(106)	370	:	:	235	(69)
Transport, lagring, post og telekommunikasjonar	501	364	:	:	225	(121)	137	:	:	:	:
Bank- og finansieringsverksemd, forsikringsverksemd, eigedomsdrift og forretningsmessig tenesteyting ...	245	145	:	:	(112)	:	100	:	:	:	:
Offentleg, sosial og privat tenesteyting	1419	432	:	:	240	151	987	154	173	620	:

Tabell 9.2. Yrkesaktive 16 år og over i veka 27. oktober - 2. november 1990, etter vanleg/avtala arbeidstid, kjønn og næring/yrkesfelt

	I alt	1-29 timar	30 timar og over	Menn		Kvinner	
				I alt	Av dette 30 timar og over	I alt	Av dette 30 timar og over
I alt	4583	777	3805	2566	2441	2017	1364
Næring							
Jordbruk	229	:	177	140	(131)	89	:
Skogbruk	:	:	:	:	:	:	:
Fiske og fangst	83	:	(83)	67	(67)	:	:
Oljeutvinning og bergverksdrift	83	:	(83)	(39)	:	(44)	:
Industri i alt	995	(130)	866	745	720	250	(146)
Næringsmiddel-, drikkevare- og tobaksindustri	263	:	220	150	(137)	113	(83)
Tekstil-, klesvare-, ler- og lervareindustri	:	:	:	:	:	:	:
Trevareindustri	:	:	:	:	:	:	:
Treforedling, grafisk industri og forlagsv.	49	:	:	:	:	(28)	:
Kjemisk industri, mineralolje-, kol-, gummi- og plastindustri	:	:	:	:	:	:	:
Keramikk- og glasindustri, mineralske produkt elles	(24)	:	:	:	:	:	:
Metallindustri	:	:	:	:	:	:	:
Verkstadindustri	616	:	566	532	520	84	:
Industri elles	:	:	:	:	:	:	:
Kraft- og vassforsyning	(28)	:	:	:	:	:	:
Byggje- og anleggsverksemd	388	:	358	370	352	:	:
Varehandel	478	:	419	179	179	299	240
Hotell- og restaurantdrift	117	:	(98)	(46)	:	71	:
Landtransport	55	:	:	55	:	:	:
Sjøtransport	188	:	177	172	166	:	:
Transport elles, lagring, post og telekommunikasjonar	258	:	193	137	(125)	121	(68)
Bank- og finansieringsverksemd	75	:	:	:	:	62	:
Forsikringsverksemd, eigedomsdrift og forretningsmessig tenesteyting	170	:	170	132	(132)	(38)	:
Offentleg administrasjon, forsvar, politi og rettsvesen	238	:	221	165	165	73	:
Renovasjon og reingjering	:	:	:	:	:	:	:
Undervisning og forskningsverksemd	279	(122)	156	110	(87)	169	(69)
Helse- og sosialtenester	802	199	603	129	(118)	673	485
Kulturell tenesteyting, underhaldning og sport	(23)	:	:	:	:	:	:
Personleg tenesteyting	69	:	:	:	:	57	:
Yrkesfelt							
Teknisk, vitenskapelig, humanistisk og kunstnarleg arbeid	966	210	756	429	386	537	370
Administrasjons- og forvaltningsarbeid, bedrifts- og organisasjonsleiing	173	:	173	152	152	:	:
Kontorarbeid	394	(107)	287	(70)	(70)	325	217
Handelsarbeid	347	:	294	(127)	(122)	219	173
Jordbruks-, skogbruks- og fiskearbeid	253	:	204	168	162	(85)	:
Gruve- og sprengingsarbeid m.m.	:	:	:	:	:	:	:
Transport- og kommunikasjonsarbeid	434	:	370	310	296	(125)	(74)
Industri-, byggje- og anleggsarbeid	1191	:	1126	1077	1038	(114)	(87)
Servicearbeid og militært arbeid	825	230	594	233	215	591	379

Tabell 10. Yrkesaktive 16 år og over med fast oppmøteplass på arbeid i veka 27. oktober - 2. november 1990, etter talet på arbeidsreiser, reisetid og yrkesfelt/oppmøteplass

	I alt	Reiste ikkje	Reiste 1 gong			Reiste 2-3 gonger			Reiste 4 gonger eller fleire		
			I alt	Reisetid		I alt	Reisetid		I alt	Reisetid	
				Under 45 min	45 min og over		Under 45 min	45 min og over		Under 45 min	45 min og over
I alt	4169	799	229	(120)	(109)	243	223	:	2898	2724	174
Yrkesfelt											
Teknisk, vitenskapelig, humanistisk og kunstnarleg arbeid	861	(121)	:	:	:	:	:	:	664	645	:
Administrasjons- og forvaltningsarbeid, bedrifts- og organisasjonsleiing	(138)	:	:	:	:	:	:	:	(104)	(104)	:
Kontorarbeid	382	:	:	:	:	:	:	:	323	298	:
Handelsarbeid	327	:	:	:	:	:	:	:	277	277	:
Jordbruks-, skogbruks- og fiskearbeid	232	177	:	:	:	:	:	:	:	:	:
Gruve- og sprengingsarbeid m.m.	:	:	:	:	:	:	:	:	:	:	:
Transport- og kommunikasjonsarbeid	381	(67)	:	:	:	:	:	:	240	227	:
Industri-, bygge- og anleggsarbeid	1098	228	:	:	:	:	:	:	783	686	(96)
Servicearbeid og militært arbeid	750	(139)	:	:	:	(86)	(79)	:	466	453	:
Oppmøteplass og kjønn											
I bustadfylket	3558	475 (134)	(105)	:	:	236	216	:	2713	2552	161
Menn	1828	304	:	:	:	(71)	:	:	1393	1299	(95)
Kvinner	1730	171 (74)	:	:	:	165	158	:	1320	1253	:
I bustadkommunen	3389	448 (119)	(105)	:	:	216	202	:	2607	2472	(134)
Menn	1723	284	:	:	:	:	:	:	1327	1259	(68)
Kvinner	1666	164	:	:	:	158	150	:	1279	1213	:
1432 Førde	:	:	:	:	:	:	:	:	:	:	:
Menn	:	:	:	:	:	:	:	:	:	:	:
Kvinner	:	:	:	:	:	:	:	:	:	:	:
1438 Bremanger	:	:	:	:	:	:	:	:	:	:	:
Menn	:	:	:	:	:	:	:	:	:	:	:
Kvinner	:	:	:	:	:	:	:	:	:	:	:
1433 Naustdal	:	:	:	:	:	:	:	:	:	:	:
Menn	:	:	:	:	:	:	:	:	:	:	:
Kvinner	:	:	:	:	:	:	:	:	:	:	:
Andre kommunar i fylket	:	:	:	:	:	:	:	:	:	:	:
Menn	:	:	:	:	:	:	:	:	:	:	:
Kvinner	:	:	:	:	:	:	:	:	:	:	:
Utanfor fylket	272	205 (67)	(67)	:	(67)	:	:	:	:	:	:
Menn	209	(142)	(67)	:	(67)	:	:	:	:	:	:
Kvinner	:	:	:	:	:	:	:	:	:	:	:
2311 Nordsjøen syd	:	:	:	:	:	:	:	:	:	:	:
Menn	:	:	:	:	:	:	:	:	:	:	:
Kvinner	:	:	:	:	:	:	:	:	:	:	:
1201 Bergen	:	:	:	:	:	:	:	:	:	:	:
Menn	:	:	:	:	:	:	:	:	:	:	:
Kvinner	:	:	:	:	:	:	:	:	:	:	:
0301 Oslo	:	:	:	:	:	:	:	:	:	:	:
Menn	:	:	:	:	:	:	:	:	:	:	:
Kvinner	:	:	:	:	:	:	:	:	:	:	:
Andre stader utanfor fylket	(134)	(108)	:	:	:	:	:	:	:	:	:
Menn	(127)	(102)	:	:	:	:	:	:	:	:	:
Kvinner	:	:	:	:	:	:	:	:	:	:	:
Uoppgitt oppmøteplass	339	(120)	:	:	:	:	:	:	185	172	:
Menn	253	(112)	:	:	:	:	:	:	(106)	(93)	:
Kvinner	(86)	:	:	:	:	:	:	:	(79)	(79)	:

Tabell 11. Yrkesaktive 16 år og over med fast arbeidsreise i veka 27. oktober - 2. november 1990, etter reisemåte, oppmøteplass, talet på arbeidsreiser, reisetid og etter reisemåte, kjønn og alder

	I alt	Eitt transportmiddel					To eller flere transportmiddel			
		Bil	Buss	Tog, trikk, T-bane	Båt	Sykkel, gonge over 10 min	Anna	Kollektiv transport og/eller sykkel, gonge over 10 min	Kollektiv transport og bil	Andre kombinasjonar
I alt	3370	1689	:	:	:	998	163	:	(136)	248
Oppmøteplass, talet på arbeidsreiser og reisetid										
Oppmøteplass i bustadkommunen ..	2941	1476	:	:	:	904	(122)	:	(109)	236
Reiste 1 gong	(119)	:	:	:	:	:	:	:	:	:
Under 45 min	(105)	:	:	:	:	:	:	:	:	:
45 min og over	:	:	:	:	:	:	:	:	:	:
Reiste 2 - 3 gonger	216	(99)	:	:	:	(94)	:	:	:	:
Under 45 min	202	(99)	:	:	:	(81)	:	:	:	:
45 min og over	:	:	:	:	:	:	:	:	:	:
Reiste 4 gonger eller fleire	2607	1342	:	:	:	782	(109)	:	(96)	212
Under 45 min	2472	1315	:	:	:	752	(109)	:	:	212
45 min og over	(134)	:	:	:	:	:	:	:	:	:
Oppmøteplass utanfor bustadkommunen	209	(95)	:	:	:	:	:	:	:	:
Reiste 1 gong	(82)	:	:	:	:	:	:	:	:	:
Under 45 min	:	:	:	:	:	:	:	:	:	:
45 min og over	(82)	:	:	:	:	:	:	:	:	:
Reiste 2 - 3 gonger	:	:	:	:	:	:	:	:	:	:
Under 45 min	:	:	:	:	:	:	:	:	:	:
45 min og over	:	:	:	:	:	:	:	:	:	:
Reiste 4 gonger eller fleire	(107)	:	:	:	:	:	:	:	:	:
Under 45 min	(80)	:	:	:	:	:	:	:	:	:
45 min og over	:	:	:	:	:	:	:	:	:	:
Uoppgjitt oppmøteplass	219	(118)	:	:	:	:	:	:	:	:
Kjønn og alder										
Menn	1732	1018	:	:	:	373	(92)	:	(81)	(98)
16-29	498	328	:	:	:	(104)	:	:	:	:
30-49	891	535	:	:	:	164	:	:	:	:
50-66	331	150	:	:	:	(99)	:	:	:	:
67-	:	:	:	:	:	:	:	:	:	:
Kvinner	1638	671	:	:	:	625	(71)	:	:	151
16-29	386	176	:	:	:	(127)	:	:	:	:
30-49	931	409	:	:	:	316	:	:	:	(103)
50-66	308	(73)	:	:	:	182	:	:	:	:
67-	:	:	:	:	:	:	:	:	:	:

Tabell 12. Bustader og busette. Hustype, talet på rom, kjøkken. 3. november 1990

Talet på rom på 6 m ² eller meir (kjøkken, gang, bad o.l. er ikkje rekna med)	Bustader					Busette	
	I alt	Frittliggjande einebustad eller vånings- hus knytt til gards- drift	Andre eine- og tomanns- bustader og småhus	Blokk, leigegard e.l.	Forret- nings- bygg, bygg for felles- hus- hald e.l.	I alt	Pr. bustad
I alt	3746	2833	753	112	(48)	10000	2,7
1 rom	249	109	(46)	(65)	:	376	1,5
Med kjøkken i alt	215	102	(45)	(54)	:	325	1,5
Kjøkken 6 m ² eller større	73	(38)	:	:	:	121	1,7
Kjøkken mindre enn 6 m ²	142	(65)	(38)	(39)	:	204	1,4
Utan kjøkken	(34)	:	:	:	:	(52)	(1,5)
2 rom	535	366	147	:	:	799	1,5
Med kjøkken i alt	535	366	147	:	:	799	1,5
Kjøkken 6 m ² eller større	303	206	95	:	:	466	1,5
Kjøkken mindre enn 6 m ²	232	159	(52)	:	:	332	1,4
Utan kjøkken	:	:	:	:	:	:	:
3 rom	607	330	250	:	:	1332	2,2
4 rom	856	629	218	:	:	2390	2,8
5 rom	530	477	(50)	:	:	1653	3,1
6 rom	410	389	:	:	:	1435	3,5
7 rom	272	252	:	:	:	908	3,3
8 rom	158	158	:	:	:	621	3,9
9 rom eller fleire	129	122	:	:	:	487	3,8

Tabell 13. Bustader, rom og busette, etter hustype. 3. november 1990

	I alt	Frittliggjande einebustad eller våningshus knytt til gardsdrift	Hus i kjede, rekkehuis, terrassehus, vertikaldelt tomannsbustad	Horisontaldelt tomannsbustad eller anna bustadbygg med mindre enn 3 etasjar	Blokk, leigegard e.l.	Forretningsbygg, bygg for felleshushald e.l.
Bustader i alt	3746	2833	583	170	112	(48)
Busette i alt	10000	7964	1383	378	196	(79)
Rom i alt	16054	13243	1908	598	202	(103)
Rom pr. bustad	4,3	4,7	3,3	3,5	1,8	(2,1)
Busette pr. bustad	2,7	2,8	2,4	2,2	1,8	(1,6)

Tabell 14. Bustader etter eigeform og areal¹. Rom og busette, etter eigeform. 3. november 1990

	I alt	Eig bustaden			Leiger bustaden			
		I alt	Privat	Gjennom burettslag e.l.	I alt	Som teneste- bustad	For eit avgrensa tidsrom	På andre vilkår
Bustader i alt	3746	2830	2371	460	915	(56)	229	631
Under 50 m ²	428	200	109	91	229	:	(58)	147
50 - 59 m ²	355	151	121	:	204	:	(58)	137
60 - 79 m ²	439	240	153	87	199	:	:	168
80 - 99 m ²	846	696	575	121	150	:	(50)	96
100 - 129 m ²	823	735	618	117	88	:	:	(52)
130 - 149 m ²	259	242	238	:	:	:	:	:
150 - 199 m ²	359	340	333	:	:	:	:	:
200 m ² eller meir	235	226	222	:	:	:	:	:
Busette i alt	10000	8281	7293	989	1719	(152)	429	1138
Busette pr. bustad	2,7	2,9	3,1	2,2	1,9	(2,7)	1,9	1,8
Rom i alt	16054	13451	11867	1585	2602	(170)	620	1812
Rom pr. bustad	4,3	4,8	5,0	3,4	2,8	(3,0)	2,7	2,9

¹ Medrekna kjøkken, gang, bad o.l.

Tabell 15. Bustader etter talet på rom og talet på busette. 3. november 1990

Talet på busette	I alt	Talet på rom								
		1	2	3	4	5	6	7	8	9 eller fleire
Bustader i alt . . .	3746	249	535	607	856	530	410	272	158	129
1	1150	192	362	234	185	78	(50)	:	:	:
2	806	:	121	169	223	120	(62)	(58)	:	:
3	574	:	:	100	148	94	86	(61)	:	:
4	703	:	:	69	205	147	84	72	(60)	(37)
5	407	:	:	:	79	78	108	(34)	:	(40)
6 eller fleire . . .	106	:	:	:	:	:	:	:	:	:

Tabell 16. Bustader etter byggjeår for huset og hustype/eigeform/kjelde til oppvarming. Busette og rom, etter byggjeår for huset. 3. november 1990

	I alt	Byggjeår for huset							
		-1900	1901-1920	1921-1940	1941-1945	1946-1960	1961-1970	1971-1980	1981-1990
Bustader i alt	3746	266	155	199	(44)	653	561	945	923
Hustype									
Frittliggjande einebustad eller våningshus knytt til gardsdrift	2833	250	146	173	:	460	368	638	781
Hus i kjede, rekkjehus, terrassehus eller vertikaldelt tomannsbustad	583	:	:	:	:	104	122	231	114
Horisontaldelt tomannsbustad eller anna bustadbygg med mindre enn 3 etasjar	170	:	:	:	:	76	(37)	(31)	:
Blokk, leigegard eller anna bustadbygg med 3 etasjar eller meir	112	:	:	:	:	:	(32)	(41)	:
Forretningsbygg, pensjonat, aldersheim, militærforlegning eller anna bygg for felleshushald	(48)	:	:	:	:	:	:	:	:
Eige-/leigeform									
Eigd i alt	2830	181	121	144	:	461	442	723	744
Privat	2371	153	115	130	:	385	334	572	666
Gjennom burettslag eller bustadaksjeselskap	460	:	:	:	:	76	108	151	77
Leigd i alt	915	85	(34)	(55)	:	192	119	222	180
Som tenestebustad	(56)	:	:	:	:	:	:	:	:
For eit avgrensa tidsrom	229	:	:	:	:	(37)	(44)	(34)	(49)
På andre vilkår	631	78	:	(43)	:	136	70	159	128
Kjelder til oppvarming									
Éi kjelde, i alt	1313	100	(41)	70	:	205	201	354	320
Sentralvarme	(58)	:	:	:	:	:	:	:	:
Elektriske omnar, varmekablar e.l.	965	(61)	:	(47)	:	101	139	301	284
Omnar for flytande brensel	(64)	:	:	:	:	:	:	:	:
Omnar for fast brensel	226	:	:	:	:	(59)	(32)	:	(36)
To eller fleire kjelder, i alt	2433	167	114	130	:	448	360	590	604
Elektriske omnar og omnar for fast brensel	1794	149	71	99	:	309	236	355	556
Elektriske omnar og omnar for flytande brensel	195	:	:	:	:	(56)	(50)	(49)	:
Omnar for fast og flytande brensel	(33)	:	:	:	:	:	:	:	:
Sentralvarme og éi eller fleire andre kjelder	(54)	:	:	:	:	:	:	:	:
Andre kombinasjonar	357	:	:	:	:	70	(61)	148	:
Busette i alt	10000	480	387	448	(84)	1372	1463	2834	2931
Busette pr. bustad	2,7	1,8	2,5	2,3	(1,9)	2,1	2,6	3,0	3,2
Rom i alt	16054	1021	713	814	(152)	2666	2322	4046	4320
Rom pr. bustad	4,3	3,8	4,6	4,1	(3,5)	4,1	4,1	4,3	4,7

Tabell 17.1. Bustader etter sanitærutstyr og storleik. 3. november 1990

	I alt	Sanitærutstyr					
		Med WC			Utan WC		
		I alt	Med bad	Utan bad	I alt	Med bad	Utan bad
Bustader i alt	3746	3541	3510	(32)	204	(51)	153
Talet på rom på 6 m² eller meir (kjøkken, gang, bad o.l. er <i>ikkje</i> rekna med)							
1-2 rom	784	662	638	:	122	(32)	90
3 rom	607	577	577	:	:	:	:
4 rom	856	837	831	:	:	:	:
5 rom eller fleire	1499	1465	1464	:	(34)	:	:

Tabell 17.2. Bustader og busette. Sanitærutstyr/byggjeår, storleik og tilgjenge. 3. november 1990

	I alt	Av dette med både bad og WC	Byggjeår for huset		
			-1900	1901-1960	1961-1990
Bustader i alt	3746	3510	266	1051	2429
Talet på rom på 6 m² eller meir (kjøkken, gang, bad o.l. er <i>ikkje</i> rekna med)					
1 rom	249	184	(34)	(63)	151
Med kjøkken 6 m ² eller større	73	(59)	:	:	(38)
Med kjøkken mindre enn 6 m ²	142	100	:	(32)	93
Utan kjøkken	(34)	:	:	:	:
2 rom	535	454	(57)	151	327
Med kjøkken 6 m ² eller større	303	258	:	98	180
Med kjøkken mindre enn 6 m ²	232	195	(32)	(53)	147
Utan kjøkken	:	:	:	:	:
3 rom	607	577	:	223	359
4 rom	856	831	70	202	584
5 rom	530	518	:	178	327
6 rom	410	409	:	123	263
7 rom	272	263	:	(46)	214
8 rom	158	155	:	(39)	112
9 rom eller fleire	129	119	:	:	92
Etasjeplassering. Hels					
Bustader med bustadrom i					
én etasje i alt	2308	2105	194	654	1459
Kjellaretasje	452	387	(39)	90	323
Underetasje	122	105	:	(44)	(51)
1. etasje	1334	1254	81	361	891
2. etasje	343	305	(44)	143	156
3. etasje	(41)	(39)	:	:	:
4. etasje	:	:	:	:	:
I hus med heis	:	:	:	:	:
I hus utan heis	:	:	:	:	:
5. etasje eller høgare	:	:	:	:	:
I hus med heis	:	:	:	:	:
I hus utan heis	:	:	:	:	:
Bustader med bustadrom i					
fleire etasjar i alt	1438	1404	72	396	970
1. etasje og underetasje/kjellar	448	444	:	(49)	399
1. og 2. etasje	695	675	(63)	271	361
1. og 2. etasje og underetasje/kjellar	200	200	:	(42)	157
1., 2. og 3. etasje	(51)	(51)	:	:	:
Andre etasjekombinasjonar	(44)	(35)	:	:	:
Busette i alt	10000	9653	480	2291	7229
Busette pr. bustad	2,7	2,8	1,8	2,2	3,0
Rom i alt	16054	15389	1021	4344	10688
Rom pr. bustad	4,3	4,4	3,8	4,1	4,4

Tabell 18. Bustader etter standardindikatorar. Busette etter alder og standardindikatorar. 3. november 1990

	Bustader	Busette								
		I alt	0-19	20-29	30-39	40-49	50-59	60-69	70-79	80-
I alt ¹	3746	10000	2997	1632	1509	1249	827	805	688	293
Hustype										
Frittliggjande einobustad eller våningshus knytt til gardsdrift	2833	7964	2439	1163	1202	951	718	711	554	226
Småhus	753	1761	517	313	330	206	(96)	(100)	(131)	(69)
Blokk, leigegard, forretningsbygg, bygg for felleishushald e.l.	160	275	:	:	:	:	:	:	:	:
Talet på rom. Kjøkken										
1 - 2 rom	784	1175	(134)	322	160	(131)	:	(124)	(131)	(107)
Med kjøkken	750	1123	(125)	318	(146)	(122)	:	(117)	(131)	(100)
Utan kjøkken	(34)	(52)	:	:	:	:	:	:	:	:
3 - 4 rom	1463	3721	1096	535	604	368	295	316	367	(140)
5 rom eller fleire	1499	5104	1779	672	814	691	466	397	198	(88)
Byggjeår										
- 1900	266	480	(67)	:	:	:	:	(91)	(127)	:
1901 - 1960	1051	2291	345	365	227	182	211	440	337	184
1961 - 1990	2429	7229	2596	1122	1296	983	587	306	232	(105)
Kjelder til oppvarming										
Éi kjelde, i alt	1313	2799	700	585	431	298	231	222	177	156
Sentralvarme, elektriske omnar, varmekablar e.l.	1023	2157	586	472	368	275	(142)	(116)	(81)	(117)
Omnar for flytande brensel	(64)	(132)	:	:	:	:	:	:	:	:
Omnar for fast brensel	226	510	(106)	(88)	:	:	:	(82)	(75)	:
To eller fleire kjelder, i alt	2433	7201	2309	944	1147	892	596	615	519	180
Elektriske omnar og omnar for fast brensel	1794	5328	1802	696	911	603	388	403	385	(139)
Elektriske omnar og omnar for flytande brensel	195	532	(114)	(74)	:	(69)	(81)	(72)	:	:
Omnar for fast og flytande brensel	(33)	(73)	:	:	:	:	:	:	:	:
Sentralvarme og éi eller fleire andre kjelder	(54)	(128)	:	:	:	:	:	:	:	:
Andre kombinasjonar	357	1139	346	153	158	198	(90)	(115)	:	:
Sanitærforhold										
Har både bad og WC	3510	9653	2995	1470	1535	1152	801	788	629	283
Har WC, men ikkje bad	(32)	(49)	:	:	:	:	:	:	:	:
Har bad, men ikkje WC	(51)	(70)	:	:	:	:	:	:	:	:
Har verken bad eller WC	153	227	:	:	:	:	:	:	:	:
Etasjeplassering. Heis										
Bustader med bustadrom i éin etasje i alt	2308	5307	1361	932	799	611	404	498	435	266
1. etasje, kjellaretasje eller underetasje	1908	4431	1172	781	658	521	333	430	338	199
2. etasje eller høgare	400	876	189	151	(141)	(90)	(72)	(68)	(97)	(67)
I hus med heis	:	:	:	:	:	:	:	:	:	:
I hus utan heis	398	867	184	151	(141)	(86)	(72)	(68)	(97)	(67)
Bustader med bustadrom i fleire etasjar	1438	4693	1648	597	779	579	422	339	261	(69)
Plan i bustaden										
Bustader med kjøkken, bad, WC og minst eitt bustadrom på eitt plan	3222	8895	2779	1362	1388	1065	751	732	551	267
Elge-/leigeform										
Eigd i alt	2830	8281	2678	1078	1307	1057	727	678	539	217
Privat	2371	7293	2389	929	1106	943	644	638	462	181
Gjennom burettslag e.l.	460	989	289	149	200	(114)	(83)	:	(78)	:
Leigd	915	1719	330	451	271	(132)	(100)	159	157	(118)
Talet på busette										
1	1150	1150	:	249	206	(78)	:	156	206	199
2	806	1611	(140)	162	152	(97)	172	399	396	(95)
3	574	1721	376	340	272	215	243	188	:	:
4	703	2811	1165	445	517	401	211	:	:	:
5	407	2037	989	233	332	337	(102)	:	:	:
6 eller fleire	106	670	339	(101)	(98)	:	:	:	:	:

¹ Sjå tekstdelen, pkt. 5.

Tabell 19. Hushald, familiar og personar, etter hushaldstype¹. Hushald etter hushaldstype¹ og talet på familiar i hushaldet/yrkesaktivitet i hushaldet/eigeform/talet på rom i bustaden og kjøkken. 3. november 1990

	I alt	Ein- person- hus- hald	Fleirpersonhushald utan barn			Fleirpersonhushald med barn			
			I alt	2 per- sonar	3 per- sonar eller fleire	I alt	1 barn	2 barn	3 barn eller fleire
Personar i alt	10000	1150	2990	1351	1639	5859	1982	2251	1627
Familiar i alt	4138	1150	1323	788	535	1665	695	608	362
Hushald i alt	3746	1150	1144	676	468	1452	591	545	316
Talet på familiar i hushaldet									
1 familie	3380	1150	983	564	419	1247	492	483	271
2 familiar	341	.	145	112	(33)	196	92	(60)	(43)
3 familiar	:	.	:	.	:	:	:	:	:
4 familiar eller fleire	:	.	:	.	:	:	:	:	:
Yrkesaktivitet. Talet på yrkesaktive i veka									
Hushald utan yrkesaktive	1091	646	361	336	:	84	(35)	:	(32)
Hushald med 1 yrkesaktiv	1128	504	251	175	76	373	155	132	86
Heiltid ²	1010	454	224	158	67	331	136	125	70
Deltid	118	(50)	:	:	:	(43)	:	:	:
Hushald med 2 yrkesaktive	1099	.	320	165	155	779	270	337	172
Begge på heiltid	643	.	205	112	93	438	176	199	(63)
Ein på heiltid	424	.	105	(49)	(56)	319	91	124	103
Ingen på heiltid	(32)	.	:	:	:	:	:	:	:
Hushald med 3 yrkesaktive	317	.	162	.	162	155	90	(47)	:
Alle på heiltid	147	.	82	.	82	(65)	(42)	:	:
To på heiltid	142	.	(62)	.	(62)	80	(44)	:	:
Ein på heiltid	:	.	:	.	:	:	:	:	:
Ingen på heiltid	:	.	:	.	:	:	:	:	:
Hushald med 4 yrkesaktive og over	110	.	(51)	.	(51)	(59)	(41)	:	:
Eige-/leigeform									
Eigd i alt	2830	632	932	536	397	1266	489	486	291
Privat	2371	426	853	476	377	1092	395	428	269
Gjennom burettslag e.l.	460	206	80	(60)	:	174	94	(58)	:
Leigd i alt	915	518	211	140	71	186	102	(59)	:
Som tenestebustad	(56)	:	:	:	:	:	:	:	:
For eit avgrensa tidsrom	229	142	(33)	:	:	(53)	(32)	:	:
På andre vilkår	631	355	159	116	(43)	117	68	(34)	:
Talet på rom. Kjøkken									
1 rom	249	192	(34)	:	:	:	:	:	:
Med kjøkken i alt	215	163	(31)	:	:	:	:	:	:
Kjøkken 6 m ² eller større	73	(50)	:	:	:	:	:	:	:
Kjøkken mindre enn 6 m ²	142	114	:	:	:	:	:	:	:
Utan kjøkken	(34)	:	:	:	:	:	:	:	:
2 rom	535	362	117	91	:	(56)	(45)	:	:
Med kjøkken i alt	535	362	117	91	:	(56)	(45)	:	:
Kjøkken 6 m ² eller større	303	199	67	(53)	:	(37)	:	:	:
Kjøkken mindre enn 6 m ²	232	163	(50)	(39)	:	:	:	:	:
Utan kjøkken	:	:	:	:	:	:	:	:	:
3 rom	607	234	180	130	(51)	192	100	72	:
4 rom	856	185	294	193	101	378	150	157	71
5 rom	530	78	190	105	85	261	87	120	(55)
6 rom	410	(50)	131	(56)	75	229	81	(63)	85
7 rom	272	:	103	(49)	(54)	141	72	(39)	(31)
8 rom	158	:	(54)	:	(33)	97	:	(50)	:
9 rom eller fleire	129	:	(40)	:	:	75	:	:	(32)

¹ I denne tabellen er barn (ugifte heimebuande) 18 år og over haldne utanfor ved grupperinga av hushald etter type. Hushald som har barn berre i alderen 18 år og over, er derfor rekna som fleirpersonhushald utan barn. ² Heiltid er *samia* avtala/vanleg arbeidstid på 30 timar eller meir i veka (alle arbeidsforhold).

Tabell 20. Hushald, familiar og personar, etter hushaldsstorleik/hushaldstype. Absolutte tal og prosent. 3. november 1990

	Absolutte tal			Prosent		
	Personar	Familiar	Hushald	Personar	Familiar	Hushald
I alt	10000	4138	3746	100,0	100,0	100,0
Hushaldsstorleik						
1 person	1150	1150	1150	11,5	27,8	30,7
2 personar	1611	921	806	16,1	22,3	21,5
3 personar	1721	674	574	17,2	16,3	15,3
4 personar	2811	779	703	28,1	18,8	18,8
5 personar eller fleire	2707	614	513	27,1	14,8	13,7
Hushaldstype						
Éinpersonhushald	1150	1150	1150	11,5	27,8	30,7
Alder						
- 24	99	99	99	1,0	2,4	2,6
25 - 34	241	241	241	2,4	5,8	6,4
35 - 44	135	135	135	1,4	3,3	3,6
45 - 69	270	270	270	2,7	6,5	7,2
70 - 79	206	206	206	2,1	5,0	5,5
80 - 84	78	78	78	0,8	1,9	2,1
85 -	121	121	121	1,2	2,9	3,2
Fleirpersonhushald utan barn¹						
.....	2990	1323	1144	29,9	32,0	30,5
Alder eldste person						
- 44	1052	421	344	10,5	10,2	9,2
45 - 69	1353	600	528	13,5	14,5	14,1
70 - 79	447	236	211	4,5	5,7	5,6
80 - 84	(97)	(47)	(42)	(1,0)	(1,1)	(1,1)
85 -	:	:	:	:	:	:
Fleirpersonhushald med barn¹						
.....	5859	1665	1452	58,6	40,2	38,8
Alder yngste barn						
0 - 6	2802	831	695	28,0	20,1	18,6
7 - 15	2528	689	624	25,3	16,7	16,7
16 - 17	530	146	132	5,3	3,5	3,5
Talet på barn i hushaldet						
1 barn	1982	695	591	19,8	16,8	15,8
2 barn	2251	608	545	22,5	14,7	14,5
3 barn	1365	313	275	13,7	7,6	7,3
4 barn eller fleire	262	49	41	2,6	1,2	1,1

¹ I denne tabellen er barn (ugifte heimebuande) 18 år og over haldne utanfor ved grupperinga av hushald etter type. Hushald som har barn berre i alderen 18 år og over, er derfor rekna som fleirpersonhushald utan barn.

Tabell 21. Hushald etter hushaldstype¹ og disponering av personbil/sortering av avfall. 3. november 1990

	I alt	Hushald med barn	Hushald utan barn					
			I alt	Alder eldste person				
				-24	25-44	45-69	70-79	80-
Hushald i alt	3746	1452	2294	227	593	797	417	259
Disponering av personbil								
1 bil	1923	912	1011	140	310	373	149	(39)
2 bilar	524	309	215	:	76	97	:	:
3 bilar eller fleire	92	(47)	(45)	:	:	:	:	:
Hushaldet disponerer ikkje bil	1207	184	1023	(45)	192	312	258	216
Sortering av avfall (kjeldesortering)								
Hushaldet sorterer avfall, i alt	1550	761	789	99	182	319	138	(52)
Papir ²	346	152	194	:	(46)	85	(43)	:
Glas ²	1155	631	524	73	121	205	83	(42)
Batteri ²	1021	558	462	79	94	188	70	(32)
Måling, lakk, olje e.l. ²	310	166	144	:	(34)	(59)	:	:
Anna avfall ²	613	213	400	:	94	190	78	:
Hushaldet sorterer ikkje avfall	2196	691	1505	128	411	478	279	208

¹ I denne tabellen er barn (ugifte heimebuande) 18 år og over haldne utanfor ved grupperinga av hushald etter type. Hushald som har barn berre i alderen 18 år og over, er derfor rekna som hushald utan barn. ² Nokre hushald sorterer fleire typar avfall. Derfor blir summen av hushald etter avfallstype større enn talet på hushald som sorterer avfall i alt.

Tabell 24. Barn 0-17 år etter alder, familietype og mors/fars yrkesaktivitet i veka 27. oktober - 2. november 1990

Alder	I alt	Ektepar med barn			Mor/far med barn	
		I alt	Av dette		I alt	Av dette med yrkesaktiv mor/far
			Ein av foreldra yrkesaktiv	Begge foreldra yrkesaktive		
Barn i alt ¹	2667	2089	508	1550	578	371
0 - 6 år	1036	799	227	559	237	(133)
7 - 12 år	876	685	174	502	191	(131)
13 - 17 år	755	605	(107)	489	150	(107)

¹ Barn 0-17 år i alt er ikkje det same som personar 0-17 i alt. Sjå tekstdelen, pkt. 4.1.

Tabell 25. Personar 67 år og over i privathushald. Alder, talet på personar i hushaldet og indikatorar for bustadstandard. 3. november 1990

I alt	Aldersgruppering 1				Aldersgruppering 2				
	67 - 79 år		80 år og over		67 - 74 år		75 -79 år		
	Bur aleine	Bur med fleire	Bur aleine	Bur med fleire	Bur aleine	Bur med fleire	Bur aleine	Bur med fleire	
I alt ¹	1225	247	685	174	(119)	(135)	507	(112)	178
Hustype									
Frittliggjande einebustad eller våningshus knytt til gardsdrift	991	206	559	(121)	(105)	(99)	400	(107)	159
Småhus	225	:	(120)	:	:	:	(79)	:	:
Blokk, leigegard, forretningsbygg, bygg for felleshushald e.l.	:	:	:	:	:	:	:	:	:
Talet på rom. Kjøkken									
1 - 2 rom	285	(85)	(93)	(92)	:	:	(75)	:	:
Med kjøkken	278	(85)	(93)	(85)	:	:	(75)	:	:
Utan kjøkken	:	:	:	:	:	:	:	:	:
3 - 4 rom	590	(114)	336	(78)	:	:	205	:	(131)
5 rom eller fleire	398	:	254	:	:	:	198	:	:
Byggjear									
- 1900	204	(78)	(80)	:	:	:	:	:	:
1901 - 1960	640	(78)	378	(85)	(99)	:	261	:	(117)
1961 - 1990	429	(99)	225	(85)	:	:	164	:	:
Kjelder til oppvarming									
Éi kjelde, i alt	386	(78)	153	(114)	:	:	(126)	:	:
Sentralvarme, elektriske omnar, varmekablar e.l.	221	:	(68)	(99)	:	:	:	:	:
Omnar for flytande brensel	:	:	:	:	:	:	:	:	:
Omnar for fast brensel	(130)	:	(67)	:	:	:	:	:	:
To eller fleire kjelder, i alt	887	178	530	(85)	(94)	(92)	353	(85)	177
Sentralvarme og éin eller fleire andre kjelder	:	:	:	:	:	:	:	:	:
Andre kombinasjonar	881	178	524	(85)	(94)	(92)	347	(85)	177
Sanitærforhold									
Har både bad og WC	1140	213	644	170	(113)	(114)	457	(99)	187
Har anten bad eller WC	:	:	:	:	:	:	:	:	:
Har verken bad eller WC	(86)	:	:	:	:	:	:	:	:
Etasjeplassering. Heis									
Bustader med bustadrom i éin etasje i alt	855	206	383	178	(89)	(99)	286	(107)	(97)
1. etasje, kjellaretasje eller underetasje	672	149	324	(142)	:	(78)	248	(71)	(76)
2. etasje eller høgare	183	:	:	:	:	:	:	:	:
I hus med heis	:	:	:	:	:	:	:	:	:
I hus utan heis	183	:	:	:	:	:	:	:	:
Bustader med bustadrom i fleire etasjar	418	:	299	:	:	:	192	:	(107)
Plan i bustaden									
Bustader med kjøkken, bad, WC og minst eitt bustadrom på eitt plan	1023	185	572	163	(103)	(92)	404	(92)	168
Eige-/følgeform									
Eigd i alt	944	199	528	(107)	(110)	(99)	372	(99)	156
Privat	822	156	485	(78)	(103)	(85)	339	(71)	(145)
Gjennom burettslag e.l.	(121)	:	:	:	:	:	:	:	:
Leigd	329	:	154	(92)	:	:	(107)	:	:

¹ Sjå tekstdelen, pkt. 5.

Tabell 26. Folkemengd etter alder, kjønn og type bustadstrøk/grunnkrins. 3. november 1990

	I alt	Alder										
		0-6	7-15	16-19	20-24	25-29	30-49	50-59	60-66	67-69	70-79	80-
Kommunen	10049	1036	1286	675	830	802	2758	827	561	244	702	328
Menn	5159	527	655	359	431	444	1448	429	286	134	323	123
Kvinner	4890	509	631	316	399	358	1310	398	275	110	379	205
Type bustadstrøk og kjønn												
Tettsteder												
Tettbygde strøk	6821	715	868	475	609	570	1951	558	353	138	412	172
Menn	3439	358	440	252	313	312	997	279	182	74	178	54
Kvinner	3382	357	428	223	296	258	954	279	171	64	234	118
5501 Florø	6566	686	831	463	588	542	1877	544	336	132	398	169
Menn	3313	348	417	247	304	298	957	272	175	72	171	52
Kvinner	3253	338	414	216	284	244	920	272	161	60	227	117
5502 Brandsøy	255	29	37	12	21	28	74	14	17	6	14	3
Menn	126	10	23	5	9	14	40	7	7	2	7	2
Kvinner	129	19	14	7	12	14	34	7	10	4	7	1
Spreittbygde strøk	3153	307	404	195	215	223	783	268	206	106	290	156
Menn	1680	160	208	105	114	126	439	150	104	60	145	69
Kvinner	1473	147	196	90	101	97	344	118	102	46	145	87
Uoppgitt	75	14	14	5	6	9	24	1	2	-	-	-
Delområde, grunnkrins og kjønn												
01 Eikefjord/Bru	1992	182	257	147	132	143	491	183	112	55	189	101
Menn	1052	99	125	79	67	79	270	108	51	34	94	46
Kvinner	940	83	132	68	65	64	221	75	61	21	95	55
0101 Nordalsfjorden	245	19	32	16	19	27	54	28	13	6	18	13
Menn	133	13	17	8	8	12	34	16	6	4	12	3
Kvinner	112	6	15	8	11	15	20	12	7	2	6	10
0102 Endestad/Løkkøbø	148	16	17	6	14	9	39	9	11	3	16	8
Menn	77	9	9	2	3	9	21	5	5	2	8	4
Kvinner	71	7	8	4	11	-	18	4	6	1	8	4
0103 Langedal/Ramsdal	117	9	14	9	11	7	25	7	8	4	17	6
Menn	69	6	9	5	9	4	15	4	6	1	7	3
Kvinner	48	3	5	4	2	3	10	3	2	3	10	3
0104 Svardal/Steindalen	73	4	11	6	7	4	13	11	-	4	8	5
Menn	38	2	6	4	3	3	7	6	-	2	2	3
Kvinner	35	2	5	2	4	1	6	5	-	2	6	2
0105 Standal	177	14	18	12	11	12	43	24	15	5	12	11
Menn	84	4	7	5	5	8	23	13	7	3	5	4
Kvinner	93	10	11	7	6	4	20	11	8	2	7	7
0106 Stavang	130	8	11	14	9	8	36	12	5	4	18	5
Menn	65	3	6	5	5	3	20	6	2	1	11	3
Kvinner	65	5	5	9	4	5	16	6	3	3	7	2
0107 Høydalane	51	6	2	1	4	1	16	3	7	1	10	-
Menn	26	-	1	1	2	-	13	1	2	1	5	-
Kvinner	25	6	1	-	2	1	3	2	5	-	5	-
0108 Steinhovden	153	15	20	14	9	10	39	14	4	6	13	9
Menn	76	6	10	7	5	4	20	10	2	4	5	3
Kvinner	77	9	10	7	4	6	19	4	2	2	8	6
0109 Nytingnes	24	2	4	2	2	1	3	2	2	2	4	-
Menn	12	1	1	2	2	-	2	-	1	1	2	-
Kvinner	12	1	3	-	-	1	1	2	1	1	2	-
0112 Haukå/Årebrot	65	4	8	5	1	2	16	7	4	2	7	9
Menn	28	1	2	2	1	1	7	5	1	1	3	4
Kvinner	37	3	6	3	-	1	9	2	3	1	4	5
0114 Sandvika	26	3	5	-	1	1	7	-	3	-	3	3
Menn	12	1	3	-	-	1	4	-	1	-	1	1
Kvinner	14	2	2	-	1	-	3	-	2	-	2	2
0115 Tonheim/Grov	122	12	17	10	11	10	35	9	2	2	8	6
Menn	69	10	9	4	5	6	17	7	1	2	4	4
Kvinner	53	2	8	6	6	4	18	2	1	-	4	2
0116 Barlindbotn	33	5	5	3	2	3	6	6	3	-	-	-
Menn	21	4	1	2	1	1	5	4	3	-	-	-
Kvinner	12	1	4	1	1	2	1	2	-	-	-	-
0117 Hovland	216	19	32	23	14	14	56	7	15	5	24	7
Menn	111	12	11	15	6	7	29	4	8	4	11	4
Kvinner	105	7	21	8	8	7	27	3	7	1	13	3
0118 Eikefjord	305	31	52	19	14	22	80	30	14	8	24	11
Menn	168	21	27	10	10	14	39	17	3	7	14	6
Kvinner	137	10	25	9	4	8	41	13	11	1	10	5
0119 Sunnarvik	107	15	9	7	3	12	23	14	6	3	7	8
Menn	63	6	6	7	2	6	14	10	3	1	4	4
Kvinner	44	9	3	-	1	6	9	4	3	2	3	4

Tabell 26 (framh.). Folkemengd etter alder, kjønn og type bustadstrøk/grunnkrins. 3. november 1990

	I alt	Alder										
		0-6	7-15	16-19	20-24	25-29	30-49	50-59	60-66	67-69	70-79	80-
02 Kinn	752	79	91	26	44	46	182	55	71	41	76	41
Menn	417	37	59	14	29	27	105	28	40	24	37	17
Kvinner	335	42	32	12	15	19	77	27	31	17	39	24
0201 Stavøy	54	2	12	4	2	-	14	3	2	6	7	2
Menn	29	1	7	2	-	-	8	2	-	4	5	-
Kvinner	25	1	5	2	2	-	6	1	2	2	2	2
0202 Svanøy	98	10	15	7	2	9	31	2	5	6	9	2
Menn	53	3	10	3	1	5	17	1	3	3	5	2
Kvinner	45	7	5	4	1	4	14	1	2	3	4	-
0203 Askrova	158	16	19	2	7	11	35	15	20	9	17	7
Menn	92	10	9	1	6	5	24	6	13	6	9	3
Kvinner	66	6	10	1	1	6	11	9	7	3	8	4
0204 Kinn/Reksta	186	21	19	5	14	12	35	17	25	8	15	15
Menn	109	11	15	4	9	8	21	9	17	4	6	5
Kvinner	77	10	4	1	5	4	14	8	8	4	9	10
0205 Annøy/Nekkøy/Skorpa	86	9	10	3	10	3	21	6	3	6	9	6
Menn	43	2	7	2	7	3	11	3	-	3	3	2
Kvinner	43	7	3	1	3	-	10	3	3	3	6	4
0207 Batalden	90	12	8	1	6	9	21	7	6	4	11	5
Menn	46	3	6	-	4	5	12	3	3	2	5	3
Kvinner	44	9	2	1	2	4	9	4	3	2	6	2
0208 Hovden/Barekstad	60	6	6	3	2	1	20	4	8	1	6	3
Menn	33	5	4	1	1	1	9	3	4	1	3	1
Kvinner	27	1	2	2	1	-	11	1	4	-	3	2
0209 Nærøyane	20	3	2	1	1	1	5	1	2	1	2	1
Menn	12	2	1	1	1	-	3	1	-	1	1	1
Kvinner	8	1	1	-	-	1	2	-	2	-	1	-
03 Flora	7230	761	924	497	648	604	2061	588	376	148	437	186
Menn	3650	382	464	264	331	332	1061	293	195	76	192	60
Kvinner	3580	379	460	233	317	272	1000	295	181	72	245	126
0301 Sentrum	272	28	11	9	25	23	57	18	14	10	46	31
Menn	123	14	3	8	8	15	28	10	7	5	18	7
Kvinner	149	14	8	1	17	8	29	8	7	5	28	24
0302 Høsteneset	175	8	13	4	23	20	33	14	18	6	26	10
Menn	85	6	3	2	9	13	19	6	12	4	11	-
Kvinner	90	2	10	2	14	7	14	8	6	2	15	10
0303 Tua vest	220	15	23	7	15	15	47	15	20	9	38	16
Menn	112	6	16	5	6	9	29	9	7	4	15	6
Kvinner	108	9	7	2	9	6	18	6	13	5	23	10
0304 Tua	265	19	24	15	15	24	64	11	23	8	52	10
Menn	124	9	8	9	11	13	35	4	7	3	21	4
Kvinner	141	10	16	6	4	11	29	7	16	5	31	6
0305 Stranda	235	15	17	12	20	15	54	28	20	15	21	18
Menn	116	6	5	7	11	8	28	15	11	5	12	8
Kvinner	119	9	12	5	9	7	26	13	9	10	9	10
0306 Havreneset nord	964	83	117	87	104	71	284	94	49	17	41	17
Menn	497	41	58	43	60	47	139	51	25	8	22	3
Kvinner	467	42	59	44	44	24	145	43	24	9	19	14
0307 Havreneset sør	689	76	113	52	58	43	233	43	22	8	32	9
Menn	357	38	55	36	32	21	123	21	12	4	13	2
Kvinner	332	38	58	16	26	22	110	22	10	4	19	7
0308 Gunhildvågen	44	2	3	3	7	4	10	4	2	1	8	-
Menn	23	-	2	1	4	2	6	2	2	1	3	-
Kvinner	21	2	1	2	3	2	4	2	-	-	5	-
0309 Vågavegen	255	22	35	29	22	18	82	30	6	3	5	3
Menn	130	14	20	12	10	9	41	17	4	1	2	-
Kvinner	125	8	15	17	12	9	41	13	2	2	3	3
0310 Storåsen vest	201	10	23	11	27	15	57	19	13	5	15	6
Menn	112	4	15	3	17	11	32	11	7	4	6	2
Kvinner	89	6	8	8	10	4	25	8	6	1	9	4
0311 Storåsen øst	283	26	34	17	21	29	75	30	16	9	23	3
Menn	147	13	17	12	12	15	40	12	8	5	11	2
Kvinner	136	13	17	5	9	14	35	18	8	4	12	1
0312 Soldalen/Sørstrand	497	33	47	47	36	54	127	74	32	15	25	7
Menn	250	17	25	26	19	28	58	37	19	10	9	2
Kvinner	247	16	22	21	17	26	69	37	13	5	16	5
0313 Nyland/Kleiva	591	70	77	48	54	46	161	43	42	8	24	18
Menn	313	38	46	25	31	19	86	19	23	7	9	10
Kvinner	278	32	31	23	23	27	75	24	19	1	15	8
0314 Havikbotn	921	148	164	51	75	90	293	39	19	7	20	15
Menn	451	76	82	21	31	44	153	20	10	4	7	3
Kvinner	470	72	82	30	44	46	140	19	9	3	13	12

Tabell 26 (framh.). Folkemengd etter alder, kjønn og type bustadstrøk/grunnkrins. 3. november 1990

	I alt	Alder										
		0-6	7-15	16-19	20-24	25-29	30-49	50-59	60-66	67-69	70-79	80-
0315 Nybø/Ragnarrud	647	104	90	39	63	59	204	40	21	5	16	6
Menn	326	55	40	21	32	34	102	18	10	3	8	3
Kvinner	321	49	50	18	31	25	102	22	11	2	8	3
0316 Krokane/Solheim	500	52	68	42	43	34	147	53	28	12	16	5
Menn	244	24	35	20	21	19	66	27	16	6	8	2
Kvinner	256	28	33	22	22	15	81	26	12	6	8	3
0317 Brandsøy	206	20	31	8	17	18	61	10	13	5	17	6
Menn	97	5	18	3	8	10	33	3	7	-	7	3
Kvinner	109	15	13	5	9	8	28	7	6	5	10	3
0318 Grønenga/Sundet	191	25	23	10	16	22	54	14	13	4	9	1
Menn	99	11	12	6	5	11	32	6	6	2	8	-
Kvinner	92	14	11	4	11	11	22	8	7	2	1	1
0319 Bjørnset	74	5	11	6	7	4	18	9	5	1	3	5
Menn	44	5	4	4	4	4	11	5	2	-	2	3
Kvinner	30	-	7	2	3	-	7	4	3	1	1	2
Uoppgitt	75	14	14	5	6	9	24	1	2	-	-	-

Tabell 27.1. Yrkesaktive 16 år og over, etter næring, kjønn og type bustadstrøk/delområde. 3. november 1989 - 2. november 1990

	I alt	Jordbruk, skogbruk, fiske og fangst	Oljeutvinning og bergverksdrift	Industri	Kraft- og vassforsyning	Byggje- og anleggsverksemd	Varehandel, hotell- og restaurantverksemd	Transport, lagring, post og telekommunikasjonar	Bank-, finansierings- og forsikringsverksemd, eigedomsdrift og forretningsmessig tenesteyting	Offentleg, sosial og privat tenesteyting
Kommunen ¹	5219	444	93	1110	(37)	444	655	539	258	1638
Menn	2864	307	(38)	843	(28)	413	223	389	145	478
Kvinner	2355	137	55	267	:	(31)	432	150	113	1160
Type bustadstrøk og kjønn										
Tettstader										
Tettbygde strøk	3757	:	(103)	759	:	269	471	531	240	1271
Menn	2103	:	:	620	:	247	184	353	(125)	474
Kvinner	1654	:	:	(138)	:	:	287	178	(115)	797
5501 Florø	3631	:	(103)	742	:	269	444	505	233	1235
Menn	2042	:	:	613	:	247	178	326	(118)	467
Kvinner	1589	:	:	(129)	:	:	266	178	(115)	768
5502 Brandsøy	(126)	:	:	:	:	:	:	:	:	:
Menn	:	:	:	:	:	:	:	:	:	:
Kvinner	:	:	:	:	:	:	:	:	:	:
Spreittbygde strøk	1425	313	:	237	:	207	(134)	(91)	(91)	338
Menn	740	211	:	171	:	192	:	:	:	:
Kvinner	685	(102)	:	(67)	:	:	(104)	:	:	293
Uoppgitt	:	:	:	:	:	:	:	:	:	:
Delområde og kjønn										
01 Eikefjord/Bru	943	197	:	(143)	:	148	(101)	:	(68)	240
Menn	460	(113)	:	(104)	:	(134)	:	:	:	:
Kvinner	483	(84)	:	:	:	:	(83)	:	:	201
02 Kinn	285	(109)	:	:	:	:	:	:	:	:
Menn	176	(90)	:	:	:	:	:	:	:	:
Kvinner	(109)	:	:	:	:	:	:	:	:	:
03 Flora	3955	:	(103)	814	:	296	497	551	255	1320
Menn	2207	:	:	653	:	274	197	366	(131)	480
Kvinner	1748	:	:	161	:	:	300	185	(124)	840
Uoppgitt	:	:	:	:	:	:	:	:	:	:

¹ Sjå tekstdelen, pkt. 5.

Tabell 27.2. Yrkesaktive 16 år og over, etter næring, kjønn og type bustadstrøk/grunnkrins. 3. november 1989 - 2. november 1990

	I alt	Primær	Sekundær	Tertiær		
				I alt	Off., sosial og privat tenesteyting	Andre tertiær-næringar
Kommunen ¹	5219	444	1684	3090	1638	1452
Menn	2864	307	1322	1235	478	757
Kvinner	2355	137	362	1855	1160	695
Type bustadstrøk og kjønn						
Tettstader						
Tettbygde strøk	3757	:	1189	2513	1271	1242
Menn	2103	:	940	1136	474	662
Kvinner	1654	:	249	1378	797	580
5501 Florø	3631	:	1173	2417	1235	1182
Menn	2042	:	932	1090	467	623
Kvinner	1589	:	240	1327	768	559
5502 Brandsøy	(126)	:	:	(96)	:	:
Menn	:	:	:	:	:	:
Kvinner	:	:	:	:	:	:
Spreittbygde strøk	1425	313	459	654	338	316
Menn	740	211	363	166	:	(121)
Kvinner	685	(102)	(96)	487	293	194
Uoppgitt	:	:	:	:	:	:
Delområde, grunnkrins og kjønn						
01 Eikefjord/Bru	943	197	299	448	240	207
Menn	460	(113)	238	(109)	:	(69)
Kvinner	483	(84)	:	339	201	(138)
0101 Nordalsfjorden	(93)	:	:	:	:	:
Menn	:	:	:	:	:	:
Kvinner	:	:	:	:	:	:
0102 Endestad/Lækkebø	(89)	:	:	:	:	:
Menn	:	:	:	:	:	:
Kvinner	:	:	:	:	:	:
0103 Langedal/Ramsdal	:	:	:	:	:	:
Menn	:	:	:	:	:	:
Kvinner	:	:	:	:	:	:
0104 Svardal/Steindalen	:	:	:	:	:	:
Menn	:	:	:	:	:	:
Kvinner	:	:	:	:	:	:
0105 Standal	(76)	:	:	:	:	:
Menn	:	:	:	:	:	:
Kvinner	:	:	:	:	:	:
0106 Stavang	(74)	:	:	:	:	:
Menn	:	:	:	:	:	:
Kvinner	:	:	:	:	:	:
0107 Høydalane	:	:	:	:	:	:
Menn	:	:	:	:	:	:
Kvinner	:	:	:	:	:	:
0108 Steinhovden	(80)	:	:	:	:	:
Menn	:	:	:	:	:	:
Kvinner	:	:	:	:	:	:
0109 Nytingnes	:	:	:	:	:	:
Menn	:	:	:	:	:	:
Kvinner	:	:	:	:	:	:
0112 Haukå/Årebrot	:	:	:	:	:	:
Menn	:	:	:	:	:	:
Kvinner	:	:	:	:	:	:
0114 Sandvika	:	:	:	:	:	:
Menn	:	:	:	:	:	:
Kvinner	:	:	:	:	:	:
0115 Tonheim/Grov	:	:	:	:	:	:
Menn	:	:	:	:	:	:
Kvinner	:	:	:	:	:	:
0116 Barlindbotn	:	:	:	:	:	:
Menn	:	:	:	:	:	:
Kvinner	:	:	:	:	:	:
0117 Hovland	(135)	:	:	(76)	:	:
Menn	(77)	:	:	:	:	:
Kvinner	:	:	:	:	:	:

¹ Sjå tekstdelen, pkt. 5.

Tabell 27.2 (framh). Yrkesaktive 16 år og over, etter næring, kjønn og type bustadstrøk/grunnkrins. 3. november 1989 - 2. november 1990

	I alt	Primær	Sekundær	Tertiær		
				I alt	Off., sosial og privat tenesteyting	Andre tertiær-næringar
0118 Eikefjord	(142)	:	:	(73)	:	:
Menn	(78)	:	:	:	:	:
Kvinner	:	:	:	:	:	:
0119 Sunnarvik	:	:	:	:	:	:
Menn	:	:	:	:	:	:
Kvinner	:	:	:	:	:	:
02 Kinn	285	(109)	(79)	(97)	:	:
Menn	176	(90)	:	:	:	:
Kvinner	(109)	:	:	(77)	:	:
0201 Stavøy	:	:	:	:	:	:
Menn	:	:	:	:	:	:
Kvinner	:	:	:	:	:	:
0202 Svanøy	:	:	:	:	:	:
Menn	:	:	:	:	:	:
Kvinner	:	:	:	:	:	:
0203 Askrova	:	:	:	:	:	:
Menn	:	:	:	:	:	:
Kvinner	:	:	:	:	:	:
0204 Kinn/Røksta	(98)	:	:	:	:	:
Menn	:	:	:	:	:	:
Kvinner	:	:	:	:	:	:
0205 Annøy/Nekkøy/Skorpa	:	:	:	:	:	:
Menn	:	:	:	:	:	:
Kvinner	:	:	:	:	:	:
0207 Batalden	:	:	:	:	:	:
Menn	:	:	:	:	:	:
Kvinner	:	:	:	:	:	:
0208 Hovden/Barekstad	:	:	:	:	:	:
Menn	:	:	:	:	:	:
Kvinner	:	:	:	:	:	:
0209 Nærøyane	:	:	:	:	:	:
Menn	:	:	:	:	:	:
Kvinner	:	:	:	:	:	:
03 Flora	3955	:	1271	2622	1320	1302
Menn	2207	:	999	1173	480	693
Kvinner	1748	:	272	1449	840	609
0301 Sentrum	(119)	:	:	(119)	:	:
Menn	(78)	:	:	(78)	:	:
Kvinner	:	:	:	:	:	:
0302 Hesteneset	(78)	:	:	:	:	:
Menn	:	:	:	:	:	:
Kvinner	:	:	:	:	:	:
0303 Tua vest	(115)	:	:	(89)	(74)	:
Menn	:	:	:	:	:	:
Kvinner	:	:	:	:	:	:
0304 Tua	(101)	:	:	(76)	:	:
Menn	:	:	:	:	:	:
Kvinner	:	:	:	:	:	:
0305 Stranda	(116)	:	:	(76)	:	:
Menn	(85)	:	:	:	:	:
Kvinner	:	:	:	:	:	:
0306 Havreneset nord	591	:	201	383	163	220
Menn	366	:	164	195	(82)	(113)
Kvinner	225	:	:	188	(81)	(107)
0307 Havreneset sør	290	:	(108)	175	(78)	(98)
Menn	169	:	(87)	(76)	:	:
Kvinner	(121)	:	:	(99)	:	:
0308 Gunhildvågen	:	:	:	:	:	:
Menn	:	:	:	:	:	:
Kvinner	:	:	:	:	:	:
0309 Vågavegen	190	:	(88)	(102)	:	:
Menn	(121)	:	(73)	:	:	:
Kvinner	(69)	:	:	:	:	:
0310 Storåsen vest	(130)	:	(68)	:	:	:
Menn	(81)	:	(68)	:	:	:
Kvinner	:	:	:	:	:	:
0311 Storåsen øst	186	:	:	(144)	(87)	:
Menn	(86)	:	:	:	:	:
Kvinner	(100)	:	:	(84)	:	:

Tabell 27.2 (framh). Yrkesaktive 16 år og over, etter næring, kjønn og type bustadstrøk/grunnkrins. 3. november 1989 - 2. november 1990

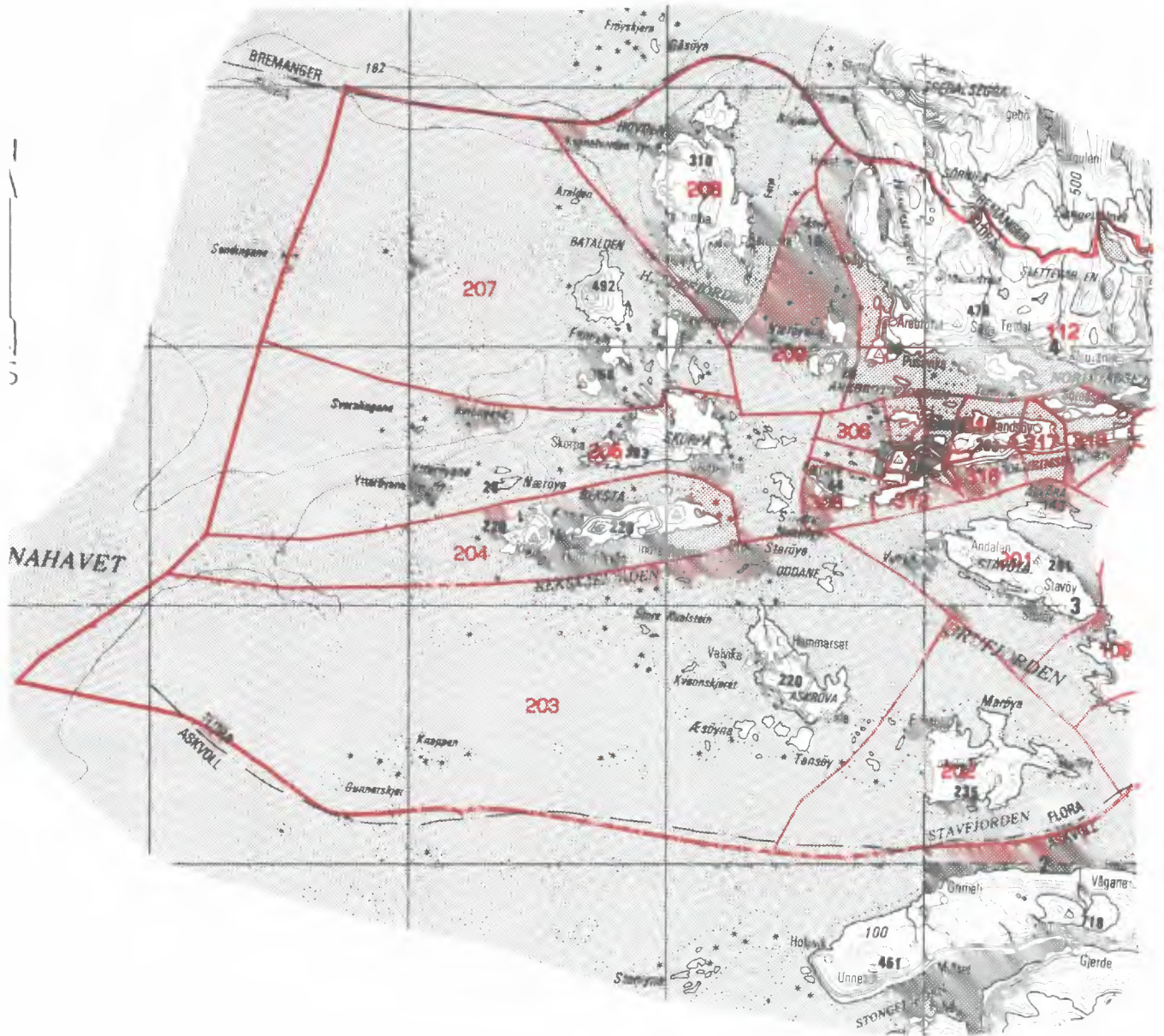
	I alt	Primær	Sekundær	Tertiær		
				I alt	Off., sosial og privat tenesteyting	Andre tertiær-næringar
0312 Soldalen/Sørstrand	264	:	(73)	184	(124)	:
Menn	(110)	:	:	:	:	:
Kvinner	154	:	:	(132)	(99)	:
0313 Nyland/Kleiva	441	:	(94)	326	174	152
Menn	220	:	:	151	:	(98)
Kvinner	220	:	:	174	(120)	:
0314 Havikbotn	387	:	(144)	244	(100)	(143)
Menn	228	:	(110)	(118)	:	(104)
Kvinner	159	:	:	(125)	(86)	:
0315 Nybøl/Ragnarrud	391	:	(144)	247	148	(99)
Menn	218	:	(93)	(125)	(67)	:
Kvinner	173	:	:	(122)	(81)	:
0316 Krokane/Solheim	300	:	(118)	182	(71)	(111)
Menn	157	:	(105)	:	:	:
Kvinner	(143)	:	:	(129)	:	:
0317 Brandsøy	(106)	:	:	(81)	:	:
Menn	:	:	:	:	:	:
Kvinner	:	:	:	:	:	:
0318 Grønenga/Sundet	(94)	:	:	:	:	:
Menn	:	:	:	:	:	:
Kvinner	:	:	:	:	:	:
0319 Bjørnset	:	:	:	:	:	:
Menn	:	:	:	:	:	:
Kvinner	:	:	:	:	:	:
Uoppgitt	:	:	:	:	:	:

Tabell 28. Privathushald. Utvalde kjenneteikn for bustadstandard, og disponering av personbil. Bustadstrøk/grunnkrins. 3. november 1990

	Alle privat- hushald	Bustaden har både bad og WC	Kjøkken 6 m ² og over	Bustaden bygd etter 1960	Hushaldet eig bustaden	Hushaldet dispo- nerer bil	Bustad- romma er på eitt plan ¹	Bustaden ligg i 2. et. eller huset har ikkje heis
Kommunen	3746	3510	3157	2429	2830	2539	3222	404
Type bustadstrøk								
Tettstader								
Tettbygde strøk	2601	2497	2185	1856	1957	1822	2261	290
5501 Florø	2534	2430	2122	1808	1903	1771	2200	286
5502 Brandsøy	67	67	(63)	(47)	(54)	(50)	(61)	:
Spreittbygde strøk	1122	990	959	558	858	708	938	115
Uoppgitt	:	:	:	:	:	:	:	:
Delområde og grunnkrins								
01 Eikefjord/Bru	698	619	612	339	524	497	580	72
0101 Nordalsfjorden	(57)	(57)	(46)	(46)	(43)	(41)	(55)	:
0102 Endestad/Løkkøbø	81	67	74	(34)	67	(64)	(64)	:
0103 Langedal/Ramsdal	(35)	(32)	(35)	:	(35)	:	(32)	:
0104 Svardal/Steindalen	:	:	:	:	:	:	:	:
0105 Standal	70	(62)	(63)	:	(53)	(48)	(55)	:
0106 Stavang	(35)	(33)	:	:	:	(35)	(33)	:
0107 Høydalane	:	:	:	:	:	:	:	:
0108 Steinhovden	(54)	(47)	(41)	(33)	:	(33)	(43)	:
0109 Nytingnes	:	:	:	:	:	:	:	:
0112 Haukå/Årebrot	:	:	:	:	:	:	:	:
0114 Sandvika	:	:	:	:	:	:	:	:
0115 Tonheim/Grov	(41)	(34)	(38)	:	(32)	:	(34)	:
0116 Barlindbotn	:	:	:	:	:	:	:	:
0117 Hovland	73	72	(65)	(47)	(60)	73	69	:
0118 Eikefjord	87	78	73	(43)	(60)	(66)	67	:
0119 Sunnarvik	(61)	(57)	(52)	:	(42)	(40)	(55)	:
02 Kinn	295	250	246	121	234	121	237	:
0201 Stavøy	:	:	:	:	:	:	:	:
0202 Svanøy	(40)	(38)	(40)	:	(37)	:	(31)	:
0203 Askrova	(49)	(40)	(34)	:	:	:	(40)	:
0204 Kinn/Reksta	86	79	(64)	(45)	77	(36)	79	:
0205 Annøy/Nekkøy/Skorpa	:	:	:	:	:	:	:	:
0207 Batalden	(36)	(32)	(36)	:	(36)	:	(31)	:
0208 Hovden/Barekstad	(31)	:	(31)	:	:	:	:	:
0209 Nærøyane	:	:	:	:	:	:	:	:
03 Flora	2730	2618	2286	1953	2057	1911	2382	305
0301 Sentrum	161	147	115	(46)	71	(65)	138	(63)
0302 Hesteneset	74	74	(48)	:	(31)	(57)	(55)	:
0303 Tua vest	129	112	103	:	101	68	101	:
0304 Tua	137	133	107	(60)	110	69	117	(32)
0305 Stranda	(66)	(66)	(55)	(33)	(38)	(53)	(61)	:
0306 Havreneset nord	356	340	308	304	306	249	322	:
0307 Havreneset sør	223	203	202	167	173	131	182	:
0308 Gunhildvågen	:	:	:	:	:	:	:	:
0309 Vågavegen	105	105	81	101	105	78	105	:
0310 Storåsen vest	87	87	(53)	(41)	(43)	67	(66)	:
0311 Storåsen øst	107	107	96	84	87	(58)	89	:
0312 Soldalen/Sørstrand	167	158	142	140	142	128	158	:
0313 Nyland/Kleiva	245	238	215	204	196	184	205	:
0314 Havikbotn	306	306	265	277	195	246	273	(31)
0315 Nybø/Ragnarrud	259	251	218	220	215	214	229	:
0316 Krokane/Solheim	150	140	137	112	119	131	137	:
0317 Brandsøy	82	74	75	(49)	68	(53)	70	:
0318 Grønenga/Sundet	(47)	(47)	(36)	(42)	(34)	(41)	(45)	:
0319 Bjørnset	:	:	:	:	:	:	:	:
Uoppgitt	:	:	:	:	:	:	:	:

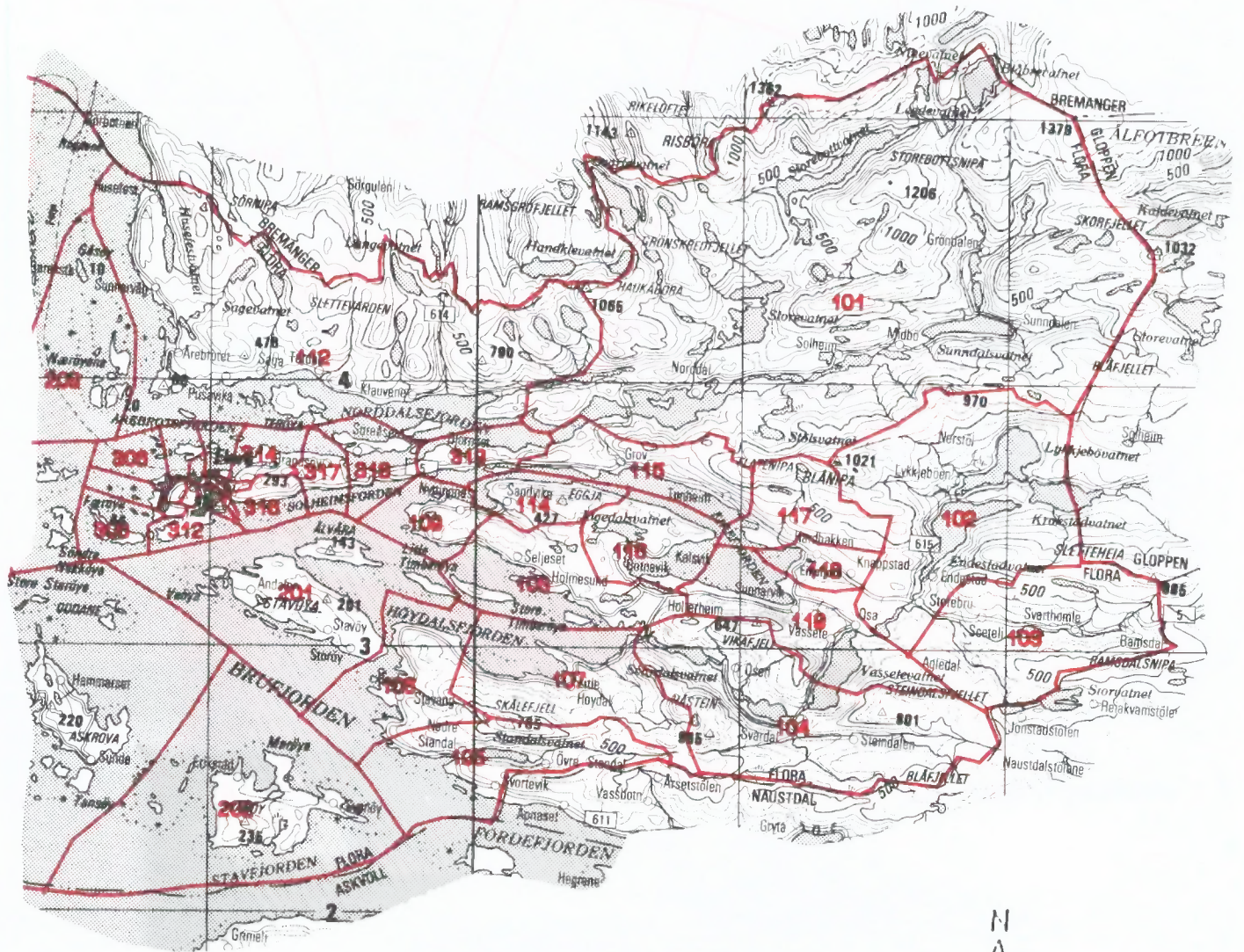
¹ Bustaden har kjøkken, bad/dusj, WC og minst eitt bustadrom i same etasje.

1401 FLORA

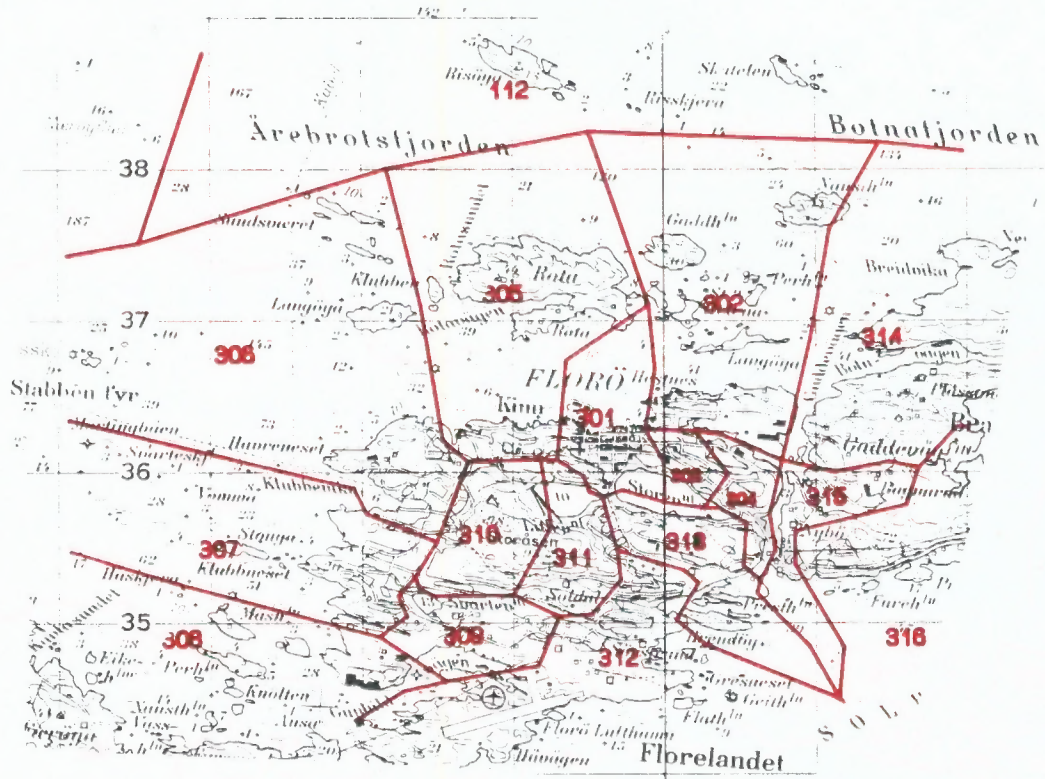


- 207** Grunnkrinsnummer
- Kommunegrense
- Grense for delområde og grunnkrins

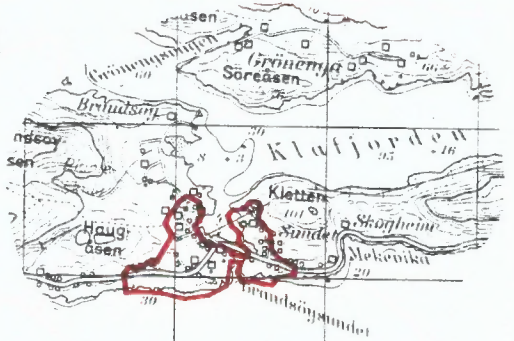
Kartgrunnlag M ca. 1:250 000
Løyvenr. 74/91 Statens kartverk



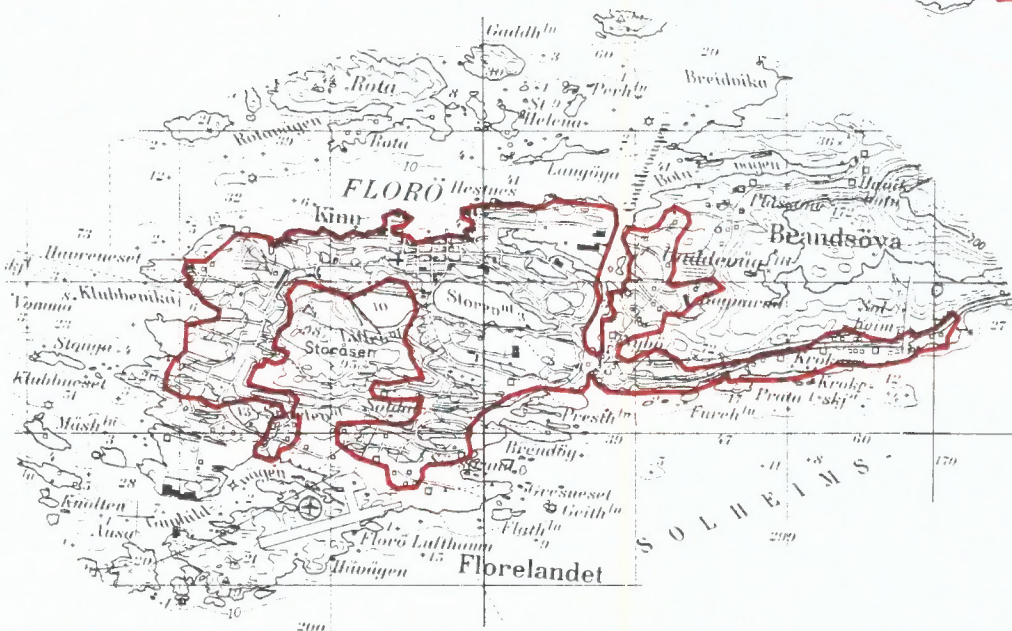
Utsnitt av kringskart



Avgrensning av Brandsøy tettstad



Avgrensning av Florø tettstad



Kartgrunnlag M ca. 1:50 000
Løyvnr. 74/91 Statens kartverk



FoB 90

Folke- og bustadteljing 1990 blir gjennomført av Statistisk sentralbyrå

Opgåvene er undergitt teieplikt. Dei vil berre bli nytta til å utarbeide statistikk og vil bli oppbevarte på ein trygg måte.

VIKTIG:
Bruk helst
blyant eller
blå/svart kulepenn

Slik Ikkje slik



1 Kven bur du saman med i leilegheita?
Rettleiinga fortel kva vi meiner med ei leilegheit. Set fleire kryss om nødvendig.

- | | |
|---|---|
| <input checked="" type="checkbox"/> Ingen | <input checked="" type="checkbox"/> Sysken |
| <input checked="" type="checkbox"/> Ektemake | <input checked="" type="checkbox"/> Svigerforeldre, svigerinne, svoger, svigerbarn, tante, onkel, niese, nevø |
| <input checked="" type="checkbox"/> Sambuar | <input checked="" type="checkbox"/> Besteforeldre, barnebarn |
| <input checked="" type="checkbox"/> Dotter, son | <input checked="" type="checkbox"/> Andre personar |
| <input checked="" type="checkbox"/> Mor, far | |

2 Hadde du inntekstgivande arbeid i minst 100 timar i året frå 3. nov. 1989 til 2. nov. 1990?

Arbeid som ulønt familiemedlem i familiebedrift blir også rekna som inntekstgivande arbeid (t.d. butikk, gardsbruk).

- Ja Nei

! Svare du nei her, skal du ikkje fylle ut resten av denne sida.

3 Kor mange månader hadde du heiltids- og/eller deltidsarbeid i året frå 3. nov. 1989 til 2. nov. 1990?

Sjå rettleiinga.

Heiltid: månader

Deltid: månader

4 Før opp namn og adresse på den arbeidsstaden (bedrifta) der du hadde inntekstgivande arbeid lengst tid i året frå 3. nov. 1989 til 2. nov. 1990.

Med bedrift meiner vi fabrikk, butikk, gardsbruk, likningskontor e.l.

Namn:

Gate/veg:

Poststad:

5 Gjer greie for verksemda på denne arbeidsstaden så nøye som du kan.

Skriv t.d. produksjon av møblar, sal av bilar, bokhandel, jordbruk, utleige av maskiner, arkitektverksemd e.l.

Verksemd:

.....

6 Kva for yrke (tittel) hadde du på denne arbeidsstaden?

Skriv t.d. heimhjelp, rørleggjar, frisør, sjukepleiar, reingjeringshjelp, kokk, platearbeidar, salskonsulent, førskulelærar e.l.

Yrke:

7 Korleis er/var du knytt til arbeidsstaden du nemnde i spørsmål 4?

- Som fast eller mellombels tilsett
- Som sjølvstendig næringsdrivande (eigar)
- Som familiemedlem utan fast lønn i familiebedrift

8 Hadde du inntekstgivande arbeid i veka 27. okt. - 2. nov. 1990?

Sjå rettleiinga.

- Ja Nei

! Svare du nei her, skal du ikkje fylle ut resten av denne sida.

9 Kva er den vanlege/avtala arbeidstida di i veka?

- 1-9 timar 30-34 timar
- 10-19 timar 35-39 timar
- 20-29 timar 40 timar eller meir

10 Kor mange timar inntekstgivande arbeid utførte du i veka 27. okt. - 2. nov.?

- 1-9 timar 35-39 timar
- 10-19 timar 40 timar eller meir
- 20-29 timar Ingen, eg arbeidde ikkje denne veka
- 30-34 timar

! Arbeidde du ikkje denne veka, skal du ikkje fylle ut resten av denne sida.

11 Kvar møtte du på arbeid i veka 27. okt. - 2. nov.?

Sjå rettleiinga.

- Eg møtte fast på same arbeidsstaden/adressa som eg førte opp i spørsmål 4

- Eg møtte fast på ein annan stad. Skriv adressa

Kommune:

Gate/veg:

Poststad:

- Eg møtte på ulike stader denne veka

! Møtte du på ulike stader denne veka, skal du ikkje fylle ut resten av denne sida.

12 Kor mange gonger reiste eller gjekk du frå heimstaden din til arbeidsstaden i veka 27. okt. - 2. nov.?

Med heimstad meiner vi adressa i namnefeltet øvst på skjemaet.

- Ingen, eg bur på arbeidsstaden (arbeider heime)

- 1 gong

- 2-3 gonger

- Ingen, eg var ikkje på heimstaden denne veka

- 4 gonger eller fleire

! Reiste du ikkje denne veka, skal du ikkje fylle ut resten av denne sida.

13 Kor lang tid brukte du til vanleg frå heimstaden til arbeidsstaden (ein veg) i veka 27. okt. - 2. nov.?

- Under 15 min 45-59 min

- 15-29 min 60-89 min

- 30-44 min 90 min eller meir

14 Kva for transportmiddel brukte du til vanleg frå heimstaden til arbeidsstaden (ein veg) i veka 27. okt. - 2. nov.?

Set fleire kryss om nødvendig.

- Bil Båt

- Buss Brukte sykkel, gjekk i meir enn 10 min

- Tog, trikk, T-bane Anna

Spørsmåla på denne sida gjeld leilegheita der oppgave-givaren er registrert som busett 3. november 1990 i Folkeregisteret, sjå adressa nedanfor.

Send det utfylte skjemaet tilbake i den vedlagde svarkonvolutten. Dersom fleire i leilegheita har fått skjema, sjå rettleinga.

Adresse:

1 Busette i leilegheita 3. november 1990. Inntekstgivande arbeid i veka 27. oktober - 2. november 1990. Vekearbeidstid.

FØR OPP personar fødde 1974 eller tidlegare som ikkje står på namnelista frå før. Ta berre med personar som er registrerte som busette i leilegheita (adressa ovanfor) i Folkeregisteret.

SET KRYSS for inntekstgivande arbeid i veka 27. oktober - 2. november 1990 og vekearbeidstid for alle personar på namnelista. Sjå rettleinga.

Oppgavegivar:	Fødselsår	Hadde ikkje inntekstgivande arbeid	Hadde inntekstgivande arbeid: 1 - 29 timar i veka	30 timar eller meir i veka
Andre busette i leilegheita:		<input type="checkbox"/>	<input type="checkbox"/>	<input type="checkbox"/>
		<input type="checkbox"/>	<input type="checkbox"/>	<input type="checkbox"/>
		<input type="checkbox"/>	<input type="checkbox"/>	<input type="checkbox"/>
		<input type="checkbox"/>	<input type="checkbox"/>	<input type="checkbox"/>
		<input type="checkbox"/>	<input type="checkbox"/>	<input type="checkbox"/>
		<input type="checkbox"/>	<input type="checkbox"/>	<input type="checkbox"/>
		<input type="checkbox"/>	<input type="checkbox"/>	<input type="checkbox"/>

Bruk eit særskilt ark dersom du treng meir plass

2 Kor mange rom på 6 m² eller meir er det i leilegheita? Ta ikkje med kjøkken, gang, bad o.l.

1 2 3 4 5

6 7 8 9 eller fleire

3 Kor stor er leilegheita målt i kvadratmeter? Ta med alle rom til bustadformål, også kjøkken, gang, bad o.l.

Under 50 m² 100-129 m²

50-59 m² 130-149 m²

60-79 m² 150-199 m²

80-99 m² 200 m² eller meir

4 Kor stort er kjøkkenet i leilegheita?

6 m² eller større Det er ikkje kjøkken i leilegheita

Mindre enn 6 m²

5 Er det bad eller dusj inne i leilegheita?

Ja Nei

6 Er det vassklosett inne i leilegheita?

Ja Nei

7 Kva slags kjelder til oppvarming er det i leilegheita?

Sentralvarme (radiatorar e.l.) Omnar for flytande brensel (olje, parafin e.l.)

Elektriske omnar, varmekablar e.l. Omnar for fast brensel (ved, koks e.l.)

8 Har leilegheita kjøkken, bad/dusj, wc og minst eitt bustadrom i same etasje?

Ja Nei

9 Kva etasje ligg leilegheita i?

Set fleire kryss dersom leilegheita har bustadrom i fleire etasjar.

Kjeilaretasje Underetasje

1. 2. 3. 4. 5. eller hogare

10 Kva slags eige-/leigeforhold er det til leilegheita? Set berre eitt kryss.

Eg/vi eig ho gjennom eit burettslag eller bustadaksjeselskap

Eg/vi eig ho aleine eller saman med andre

Eg/vi leiger ho gjennom arbeidet (tenestebustad)

Eg/vi leiger ho for eit avgrensa tidsrom

Eg/vi leiger ho på andre vilkår

11 Kor mange personbilar disponerer dei som bur i leilegheita?

Ingen 1 2 3 eller fleire

12 Sorterer hushaldet til vanleg avfallet sitt?

Set berre kryss for avfallstypar som blir leverte/henta etter at dei er sorterte ut.

Inga særskild sortering. Praktisk vanskeleg, manglar tilbod e.l.

Papir Måling, lakk, olje e.l.

Glas Anna avfall

Batteri

13 Kva slags hus ligg leilegheita i?

Sjå rettleinga.

Frittliggjande einestad eller våningshus knytt til gardsdrift

Hus i kjede, rekkjehus, terrassehus eller vertikaldelt tomannsbustad

Horisontaldelt tomannsbustad eller anna bustadbygg med mindre enn 3 etasjar

Blokk, leigegard eller anna bustadbygg med 3 etasjar eller meir

Forretningsbygg, pensjonat, aldersheim, militærforlegning eller anna bygg for felleshushald

14 Er det heis i huset?

Ja Nei

15 Kor mange leilegheiter er det i huset?

1 2 3 4 5

6 7 8 9 eller fleire

16 Når vart huset bygd? (opphavleg byggjeår)

1900 eller før 1946 - 1960

1901 - 1920 1961 - 1970

1921 - 1940 1971 - 1980

1941 - 1945 1981 - 1990

Pris kr 50,00

Publikasjonen kjem ut i kommisjon hos Universitetsforlaget, Oslo, og er til salgs hos alle bokhandlarar.

ISBN 82-537-3530-8