



Levekårsundersøkelsen EU-SILC 2021

Dokumentasjonsnotat

TALL

Håvard Bergesen Dalen og Anne-Marit Pettersen

SOM FORTELLER

NOTATER / DOCUMENTS

2021/46

I serien Notater publiseres dokumentasjon, metodebeskrivelser, modellbeskrivelser og standarder.

© Statistisk sentralbyrå

Publisert: 8. desember 2021

ISBN 978-82-587-1433-7 (elektronisk)

ISSN 2535-7271 (elektronisk)

Standardtegn i tabeller	Symbol
Ikke mulig å oppgi tall Tall finnes ikke på dette tidspunktet fordi kategorien ikke var i bruk da tallene ble samlet inn.	.
Tallgrunnlag mangler Tall er ikke kommet inn i våre databaser eller er for usikre til å publiseres.	..
Vises ikke av konfidensialitetshensyn Tall publiseres ikke for å unngå å identifisere personer eller virksomheter.	:
Desimaltegn	,

Forord

Levekårsundersøkelsen EU-SILC er en årlig levekårsundersøkelse som gjennomføres av Statistisk sentralbyrå. Undersøkelsen brukes til offisiell statistikk og er en del av EU-SILC-samarbeidet koordinert av Eurostat (European Union Statistics on Income and Living Conditions). Data fra undersøkelsen blir også gjort tilgjengelig for forskning. I dette notatet beskriver og dokumenterer Statistisk sentralbyrå gjennomføringen av Levekårsundersøkelsen EU-SILC 2021.

I Statistisk sentralbyrå har Seksjon for inntekts- og levekårsstatistikk det faglige ansvaret for undersøkelsen, datainnsamlingen er utført av Seksjon for personundersøkelser.

Ved Seksjon for inntekts- og levekårsstatistikk ledet Håvard Bergesen Dalen og Mari Lande With arbeidet. Ved Seksjon for personundersøkelser ble arbeidet ledet av Lisa Birgitta Lundgaard og Anne-Marit Pettersen. IT-ansvarlige var Thore Nafstad-Bakke og Jan Haslund. Seksjon for personundersøkelser var ansvarlige for oppfølgingen av intervjuerne.

Statistisk sentralbyrå, 29.11.2021

Ann-Kristin Brændvang

Sammendrag

Statistisk sentralbyrå har gjennomført levekårsundersøkelser siden 1973, og fra 1996 har det blitt gjennomført undersøkelser årlig. I 2011 ble den nasjonale levekårsundersøkelsen samordnet med den EU-forordnede undersøkelsen Statistics on Income and Living Conditions (EU-SILC).

Levekårsundersøkelsen EU-SILC dekker årlig et bredt levekårsområde. Årlige moduler er blant annet boforhold, økonomi og materielle og sosiale mangler, helse, livskvalitet, omsorg og arbeidsforhold. I tillegg kommer temaområder som roterer med en syklus på tre år. I løpet av en treårig periode belyser de roterende temaene levekårskomponentene boforhold (utvidet), utsatthet og uro for lovbrudd, organisasjonsaktivitet, politisk deltakelse og sosialt nettverk, friluftsliv og idrettsaktiviteter. I 2021 var idrett og friluftsliv tema for Levekårsundersøkelsen EU-SILC.

Til undersøkelsen i 2021, ble det trukket et landsrepresentativt utvalg på 11 697 personer i alderen 16 år og over. Av disse var 155 personer ikke lenger i målgruppen for undersøkelsen, fordi de var utvandret, bosatt på institusjon eller døde. Svarprosenten blant de resterende var på 52 prosent.

Data ble samlet inn ved hjelp av PC-assistert intervjuing i perioden januar til juni 2021.

Frafall kan føre til utvalgsskjevhet, noe som innebærer at nettoutvalget (de som er intervjuet i undersøkelsen) ikke nødvendigvis er helt representativt for målgruppen. Den vanligste årsaken til frafall er at man ikke kom i kontakt med personene, dernest at folk ikke ønsker å delta. For å korrigere for noen av skjevhetene i forbindelse med frafall vektet dataene i analyser. I analysesammenheng kan man beregne usikkerheten til ulike kjennemerker og teste om de forskjellene man ser mellom ulike grupper skyldes tilfeldigheter i utvalget.

Dataene som hentes inn kompletteres med opplysninger fra register: Før intervjuet kobles det til opplysninger om hvem som bor i husholdningen, bosted og arbeidssted. Opplysningene kontrolleres under intervjuet. Det hentes også inn opplysninger fra forrige intervju, for de som har vært med på undersøkelsen tidligere. I ettertid kobles det til informasjon om inntekt, utdanning etc.

De innsamlede dataene skal dekke både nasjonale og internasjonale statistikkbehov i forbindelse med EU-SILC (Eurostat). En del av variablene omkodes derfor for å dekke ulike behov i den nasjonale statistikken og i Eurostat. Det sendes også en anonymisert fil til NSD som kan benyttes av forskere og studenter.

Hver høst publiseres resultater fra årets undersøkelse på ssb.no med fokus på årets roterende temaområde(r). Hver vår publiseres også statistikken fattigdomsproblemer basert på de faste modulene i undersøkelsen og registeropplysninger om inntekt.

Innhold

Forord	3
Sammendrag	4
1. Levekårsundersøkelsen EU-SILC	6
1.1. Formål	6
1.2. Historie.....	6
1.3. EU-regulert del av undersøkelsen (EU-SILC)	7
1.4. Nasjonal del (Levekårsundersøkelsen).....	10
2. Nøkkeltall	14
3. Utvalg	15
3.1. Utvalgsplan	15
4. Gjennomføring av undersøkelsen	16
4.1. Planlegging og brukerkontakt.....	16
4.2. Skjema og innsamlingsmåte	16
4.3. Feltperioden	18
5. Frafall og utvalgsskjevhet	19
5.1. Avganger	19
5.2. Utvikling i svarprosent	19
5.3. Utvalgsskjevhet	20
5.4. Panel.....	21
5.5. Beskrivelse av frafallet	22
5.6. Korrigering av frafall (vekting).....	23
5.7. Utvalgsusikkerhet	24
5.8. Sammenligning av andeler	26
6. Innsamlings- og bearbeidingsfeil	28
7. Bearbeiding og tilrettelegging av data	29
7.1. Kontroller og feilrettinger	29
7.2. Registerkoblinger og opplysninger fra forrige intervju	29
8. Dokumentasjon av variabler og publisering	33
8.1. Publiseringer på ssb.no	33
8.2. Publiseringer på Eurostats nettsider	33
9. Utlevering av data	34
9.1. Data tilgjengelig hos Eurostat	34
9.2. Data tilgjengelig hos NSD	34
Referanser	38
Vedlegg A: Informasjonsbrev til respondenter	39
Vedlegg B: Informasjonsbrev til foresatte	40
Vedlegg C: SMS til respondenter	41
Vedlegg D: Oppfølgings-e-post til personer som ikke ønsker å delta	42
Vedlegg E: Oppfølgingsbrev til personer som ikke er truffet	43
Vedlegg F: Papirutgave av skjemaet	44
Vedlegg G: Instruks til intervjuerne	86

1. Levekårsundersøkelsen EU-SILC

Levekårsundersøkelsen EU-SILC er en årlig undersøkelse som består av en EU-regulert del (European Union Statistics on Income and Living Conditions) og en nasjonal del (levekårsundersøkelsen). Den EU-regulerte delen EU-SILC er omlagt fra og med 2021. Nå består den av årlige moduler, en modul som rullerer hvert tredje år og en del som enten er en 6-årig rullerende modul eller en ad hoc-modul. Den nasjonale delen Levekårsundersøkelsen har flere roterende temamoduler.

Det fireårige roterende panelet i Levekårsundersøkelsen EU-SILC, beskrevet i kapittel 4, gjør at man får data for hvert individ fra alle de nasjonale temaområdene. Det gir også paneldata for en og samme temabolk (to observasjonstidspunkter for samme individ).

Samordningen mellom den nasjonale Levekårsundersøkelsen og EU-SILC slik den ble etablert i 2011. Fram til og med 2010 ble EU-SILC gjennomført som en egen panelundersøkelse, og de roterende temamodulene ble samlet inn som en egen tverrsnittsundersøkelse som begge ble gjennomført årlig. Se mer om Levekårsundersøkelsenes formål og historikk i kapittel 1.1.

Det brukes i hovedsak opplysninger fra intervju, men også fra register (befolkningsregisteret, registerbasert arbeidsmarkedsstatistikk, nasjonal utdanningsdatabase, register over husholdninger og boliger, inntektsregisteret).

1.1. Formål

Levekårsundersøkelser skal gjøre det mulig å belyse hovedtrekk og ulikheter i befolkningens levekår, og å følge utviklingen i disse over tid. Levekårsundersøkelsen EU-SILC skal, sammen med undersøkelsene om arbeidsmiljø ([Levekårsundersøkelsen om arbeidsmiljø, LKA](#)) og helse, omsorg og sosial kontakt ([Levekårsundersøkelsen om helse, EHIS](#)), dekke et bredt felt av levekårsområder i den norske befolkningen.

Resultater fra Levekårsundersøkelsen EU-SILC presenteres som offisiell statistikk på [ssb.no](#). Dataene brukes også i rapporter og analyser, og mikrodata stilles til rådighet for forskere og studenter via Norsk senter for forskningsdata (NSD) og Eurostat.

Den EU-regulerte delen EU-SILC brukes til å produsere datagrunnlag for EUs indikatorer for velferd og sosial inkludering. EU-SILC er Eurostats viktigste kilde for utarbeidelse av EU-statistikk og indikatorer over inntekt, sosial inkludering og levekår. Data fra EU-SILC leveres til Eurostat årlig, og produseres både på personnivå og på husholdningsnivå. Årlig sendes det inn datafiler som dekker både tverrsnitt og panel for de fire siste undersøkelsene.

I tillegg til de faste levekårsundersøkelsene gjennomfører Statistisk sentralbyrå, på oppdrag utenfra, enkeltstående levekårsundersøkelser blant utvalgte grupper, eksempelvis [Levekårsundersøkelsen blant personer med innvandrerbakgrunn 2016](#).

1.2. Historie

Statistisk sentralbyrå har lang tradisjon for å gjennomføre levekårsundersøkelser, og de første undersøkelsene går tilbake til 1973. Fra 1973 til 1995 ble det gjennomført seks generelle levekårsundersøkelser. Undersøkelsene belyste levekårskomponentene økonomi, boforhold, fritid, sosialt nettverk, helse, utdanning og arbeidsforhold.

Fra 1996 ble det opprettet et system for levekårsrelaterte undersøkelser som bestod av to årlige undersøkelser: en panelundersøkelse og en temaroterende tverrsnittsundersøkelse.

Panelundersøkelsen ble gjennomført første gang i 1997. Fra og med 2003 ble den årlige panelundersøkelsen erstattet med The European Union Statistics on Income and Living Conditions (EU-SILC) (Andersen m.fl., 2003). Tverrsnittsundersøkelsene hadde roterende tema, med en syklus på tre år. Arbeidsmiljø og barnetilsyn var tema i 1996, 2000 og 2003, og arbeidsmiljø var tema i 2006 og 2009. Boforhold, organisasjonsdeltakelse, fritid og utsatthet og uro for lovbrudd var tema i 1997, 2001, 2004 og 2007 (Utsatthet og uro for lovbrudd har lengre tidsserie). Helse, omsorg og sosial kontakt var tema i 1998, 2002, 2005 og 2008.

På grunn av behov for samordning med internasjonale krav og effektivisering av datafangsten, ble systemet for levekårsundersøkelser igjen lagt om fra og med 2011. De to separate undersøkelsene ble da slått sammen til en undersøkelse, Levekårsundersøkelsen EU-SILC. Tverrsnittsundersøkelsens roterende tema boforhold, organisasjonsdeltakelse, fritid og utsatthet og uro for lovbrudd ble fra 2011 altså samlet inn som roterende moduler til panelundersøkelsen. Levekårsundersøkelsen om arbeidsmiljø ble endret fra tverrsnittsundersøkelse til panelundersøkelse i 2006, og har også blitt gjennomført i 2009, 2013, 2016 og 2019. Levekårsundersøkelsen om helse, omsorg og sosial kontakt ble gjennomført etter samme mal som tidligere i 2012, men ble i 2015 inkludert i den europeiske helseundersøkelsen (EHIS). Levekårsundersøkelsen om helse (EHIS) ble sist gjennomført i 2019.

I 2021 ble alle sosialstatistikkene¹ i EU samordnet under rammeverket «Integrated European Social Statistics» (IESS)². Dette innebar at spørsmålene og krav til innsamlingsmetodikk ble koordinert mellom undersøkelsene. SSB benyttet også muligheten til å gjennomgå EU-SILC og gjorde endringer i vektingen og de nasjonale modulene. Dette er dokumentert under.

Norge er forpliktet til å delta i EU-SILC gjennom EØS-avtalen, og det var derfor naturlig å la EU-SILC bli den sentrale undersøkelsen, med de nasjonale roterende modulene i tillegg.

Levekårsundersøkelsen EU-SILC gjennomføres nå årlig og består av en fast del, som er regulert av EU (EU-SILC) og en nasjonal del med noen faste moduler, og roterende moduler etter en treårig plan. De temaroterende delene dekker i stor grad tema tidligere samlet inn i tverrsnittsundersøkelsene om boforhold, organisasjonsdeltakelse, fritid og utsatthet og uro for lovbrudd, men det er også utviklet nye tema for å belyse politisk deltakelse, sosialt nettverk og økonomiske og sosiale problemer.

1.3. EU-regulert del av undersøkelsen (EU-SILC)

Levekårsundersøkelsen EU-SILC har flere større faste tema som samles inn hvert år. Disse er regulert av EU og tilsvarende data samles inn i alle EU- og EØS-land, i tillegg til et utvalg andre europeiske naboland. Fra og med 2021 har undersøkelsen også rullerende moduler som inkluderes hvert tredje eller sjette år. Noen år er det åpnet for ad hoc-moduler som skal dekke nye kunnskapsbehov. Modulene er beskrevet under sammen med året de skal inkluderes i undersøkelsen.

Tema dekket i EU-regulert del (EU-SILC):

Årlige temaer:

- Fattigdomsproblemer og økonomi
- Helse og livskvalitet
- Boforhold og boligøkonomi
- Arbeidsmarkedstilknytning
- Barnetilsynsordninger
- inntekt

¹ Dette inkluderer EU-SILC, [Arbeidskraftundersøkelsen](#), [den europeiske helseundersøkelsen](#), [undersøkelsen om voksnes læring](#), [undersøkelsen om bruk av IKT i husholdningene](#), [forbruksundersøkelsen](#) og [tidsbruksundersøkelsen](#).

² <https://ec.europa.eu/eurostat/about/opportunities/consultations/iess>

3-årig rullerende modul:

- Barn (2021, 2024, 2027...)
- Helse (2022, 2025, 2028...)
- Arbeidsmarked og bolig (2023, 2026, 2029 ...)

6-årig rullerende modul/ad-hoc-modul

- 2021: Ad hoc modul (barn i delte familier)
- 2022: Livskvalitet og kulturell deltakelse
- 2023: Sosial arv og boligproblemer + kort ad hoc-modul (energieffektivitet)
- 2024: Tilgang på tjenester (barneomsorg, helse- og omsorgstjenester)
- 2025: Ad hoc-modul
- 2026: Gjeld, formue og forbruk
- 2027: Ad hoc-modul
- 2028: Livskvalitet og kulturell deltakelse
- 2029: Sosial arv og boligproblemer + kort ad hoc-modul

Se spørreskjema i **Feil! Fant ikke referanseilden.** for hvilke spørsmål som inngår i de ulike temabolkene. Endringene i skjemaet er dekket i et eget dokument (With og Bergesen Dalen, 2021).

Til og med 2020 besto EU-SILC av faste årlige moduler og en kort ad hoc-modul. Dette var ad hoc-modulene de ulike årene:

- Gjeld, formue og forbruk (2020)
- Sosial arv (2019)
- Livskvalitet og materielle mangler (2018)
- Helse og barns helse (2017)
- Tilgang på tjenester (barneomsorg, skole, helse- og omsorgstjenester) (2016)
- Sosial og kulturell deltakelse (2015)
- Materielle mangler (2015)
- Materielle mangler for voksne og barn (2014)
- Livskvalitet (2013)
- Bolig og boforhold (2012)
- Sosial arv (2011)
- Ressursfordeling i husholdningen (2010)
- Materielle mangler (2009)
- Gjeldsbelastning og økonomisk vansker (2008)
- Boforhold (2007)
- Sosial deltagelse (2006)
- Sosial arv (2005)

SSB bruker disse dataene i offisiell statistikk på levekårsområdet og i analyser og rapporter. I tillegg leveres data til Eurostat.

Fattigdomsproblemer

Basert på dataene om økonomi og materielle og sosiale mangler som samles inn årlig, publiserer SSB den offisielle statistikken om fattigdomsproblemer. Denne statistikken fokuserer på økonomiske vansker og betalingsproblemer, samt tilgang til materielle og sosiale goder. Basert på inntektsdata presenteres svar for personer basert på inntektsfordeling, og for ulike lavinntektsgrupper.

Kjerneindikatorer:

- Vanskelig å få endene til å møtes
- Klarer ikke betale en uforutsett utgift
- Problemer med å betjene ulike utgifter (boughtgifter, boliglån, andre lån)
- Materielle goder man ikke har råd til (f.eks. holde boligen varm, gå til tannlege, erstatte utslitte klær/møbler, ha privatbil)
- Sosiale goder man ikke har råd til (f.eks. fritidsaktiviteter, spise/drikke ute en gang i måneden, en ukes ferie i året)

Statistikk for tema fattigdomsproblemer har blitt publisert årlig fra og med 2017, og er publisert her: <https://www.ssb.no/fattigdom>

Økonomi og levekår for lavinntektsgrupper

Flere av modulene brukes også i rapporteringen av økonomi og levekår i lavinntektsgrupper. Områdene som dekkes i rapporten er hentet fra temaområdene boforhold, økonomi og materielle og sosiale mangler, helse og arbeidsforhold. Tall presenteres for lavinntektsgrupper og befolkningen i alt. Noen av lavinntektsgruppene som er med i rapporten er enslige forsørgere, barnefamilier med lav inntekt, sosialhjelpsmottakere, innvandrere, uføretrygdede og minstepensjonister.

Kjerneindikatorer:

- Boligstandard (trangboddhet, boligproblemer som fukt, støy, forurensning)
- Boligøkonomi (utgifter til leie/boliglån, andel boughtgiftene utgjør av inntekt)
- Økonomisk romslighet og betalingsvansker (Klarer ikke betale en uforutsett utgift, vanskelig å få endene til å møtes, betalingsproblemer)
- Materielle goder man ikke har råd til (holde boligen varm, gå til tannlege, erstatte utslitte klær/møbler, ha privatbil)
- Sosiale goder man ikke har råd til (fritidsaktiviteter, spise/drikke ute en gang i måneden, en ukes ferie i året)
- Helseforhold (kronisk sykdom)
- Tilknytning til arbeidslivet

Rapportene om økonomi og levekår for lavinntektsgrupper er publisert her:

<https://www.ssb.no/inntekt-og-forbruk/artikler-og-publikasjoner/okonomi-og-levekaar-for-ulike-lavinntektsgrupper>

Leveranser til Eurostat

EU-SILC er samordnet via EUs statistikkorgan Eurostat, og forankret i det europeiske statistiske system (ESS). Fra og med 2021 er alle de felleseuropeiske sosialstatistikkene regulert av en overordnet rammeverksforordning³. Her er de overordnede kravene til datainnsamlingen bestemt. I tillegg er det flere underforordninger som regulerer hvordan EU-SILC skal gjennomføres⁴. Som EØS-land er Norge tilsluttet ESS og forpliktet til å levere data i henhold til disse reguleringene. Norge, gjennom Statistisk sentralbyrå, har vært med i SILC-samarbeidet siden første levering av data i 2003.

EU-SILC er designet for å kunne gi både årlige tverrsnittsdata og paneldata. Paneldataene kan produseres med ulike intervaller, men minstekravet fra Eurostat er at det skal produseres fireårs-

³ Regulation (EU) 2019/1700 of the European Parliament and of the Council of 10 October 2019 establishing a common framework for European statistics relating to persons and households, based on data at individual level collected from samples <https://eur-lex.europa.eu/legal-content/EN/TXT/?uri=uriserv:OJ.LI.2019.261.01.0001.01.ENG>

⁴ Oversikt over det juridiske rammeverket for EU-SILC: <https://ec.europa.eu/eurostat/web/income-and-living-conditions/legislation>

paneler. Data fra EU-SILC produseres både på personnivå og på husholdningsnivå. Årlig sendes det inn datafiler som dekker både tverrsnitt og panel for de fire siste undersøkelsene.

EU-SILC gir sammenlignbare data for land i EU, EØS og andre samarbeidsland, og er en såkalt output-harmonisert undersøkelse. Det vil si at en kun er forpliktet til å dekke definisjonen av de ulike variablene i undersøkelsen og ikke er bundet til bestemte spørsmålsformuleringer og svaralternativer.

Eurostat har statistikk og annen informasjon knyttet til EU-SILC på sine nettsider:

<http://ec.europa.eu/eurostat/web/income-and-living-conditions/overview>

1.4. Nasjonal del (Levekårsundersøkelsen)

I tillegg til den EU-regulerte delen av undersøkelsen samler vi hvert år inn minst en nasjonal modul. Disse roterer også inn med faste mellomrom. Disse temaene dekkes:

Tema dekket i nasjonal del (Levekårsundersøkelsen, med år for innsamling og publisering):

- Friluftaktiviteter (2011, 2014, 2017, 2020, 2021, 2024, 2027...)
- Idrettsaktiviteter (2013, 2016, 2019, 2021, 2024, 2027...)
- Organisasjonsaktivitet, politisk deltakelse og sosialt nettverk (2011, 2014, 2017, 2020, 2022, 2025, 2028...)
- Bolig og boforhold (utvidelse av boligtemaet i EU-SILC) (2012, 2015, 2018, 2023, 2026, 2029...)
- Utsatthet og uro for lovbrudd (2012, 2015, 2018, 2023, 2026, 2029...)

Se spørreskjema i **Feil! Fant ikke referanseilden.** for hvilke spørsmål som inngår i de ulike temabolkene.

Friluftsliv (2011, 2014, 2017, 2020, 2021) og idrettsaktiviteter (2013, 2016, 2019, 2021)

Friluftslivs- og idrettsaktiviteter er viktige levekårsområder på grunn av sin betydning for blant annet helse, livskvalitet og overskudd i hverdagen. De er også viktige politikkområder, og levekårsområder som er blitt viktigere over tid.

Formålet med temabolken om friluftsliv- og idrettsaktiviteter er altså å produsere statistikk som fanger opp aspekter som har betydning for levekårene, det vil si hvordan aktivitetene påvirker livskvaliteten, og hvordan de henger sammen med andre levekårsområder som helse, yrkesaktivitet, utdanning, inntekt, og sosial deltakelse på andre arenaer. Hvordan man bruker fritiden sin og muligheter til deltakelse i ulike former for aktiviteter man har glede av, har betydning for livskvalitet og sosial deltakelse. Sosiale skiller mellom hvem som bedriver ulike aktiviteter er også interessant i et levekårsperspektiv.

Frem til 2007 var friluftsliv- og idrettsaktiviteter⁵ kartlagt i samme undersøkelse. Fra 2011 til 2020 gikk man over til å kartlegge friluftsliv- og idrettsaktiviteter ulike år, men siden disse temaene samlet dekker mange av de mest utbredte fritidsaktivitetene i befolkningen kartlegges disse temaene fra og med 2021 samme år, slik man gjorde før 2011. Skjemaet ble samtidig gjennomgått og lagt om. Dette er dokumentert i avsnitt 5.1 og mer utfyllende i With og Bergesen Dalen (2021). På denne måten får man et mer helhetlig bilde av friluftsliv, trening og idrett i befolkningen.

⁵ I dokumentasjonsnotatene til 2011 og 2012 undersøkelsene er dette tema omtalt som fysisk aktivitet.

I delen om friluftsliv er formålet å fange opp hvilke frilftsaktiviteter man driver med, altså hvor og hvordan man oppholder seg i friluft, og hyppighet av disse aktivitetene. Dette inkluderer for eksempel turer på fjellet, jakt/fiske og tur i kano/kajakk.

Kjerneindikatorer friluftsliv:

- Fotturer og skiturer i skogen eller på fjellet
- Bær- og soppturer, jakt og fisketurer
- Tur i kano/kajakk/robåt, motor- eller seilbåt
- Sykkel- eller ridetur i naturomgivelser
- Stått på skøyter
- Bading i naturen

I delen om idrettsaktiviteter er formålet å kartlegge hva slags fysiske aktivitetsformer man driver med, hvorfor man driver med ulike aktiviteter (motiver), hvor ofte disse aktivitetene opptas, og eventuelle sosiale skiller i aktivitetsmønstre mellom ulike grupper i befolkningen. Aktiviteter som kartlegges inkluderer for eksempel jogging, lagidrett og yoga. I tillegg fanges opp andelen i befolkningen som trener eller mosjonerer, hvem man trener eller mosjonerer sammen med, og deltakelse i organiserte idrettskonkurranser.

Kjerneindikatorer idrettsaktiviteter:

- Gåtturer, jogging, sykling, og styrketrening
- Fotball, håndball, ishockey/bandy, tennis, basket- og volleyball
- Friidrett, kampsport
- Langrenn og alpint/slalom
- Organisert dans, aerobic/yoga

Statistikk om friluftsliv og idrettsaktiviteter er publisert her: <http://www.ssb.no/fritid>

Organisasjonsaktivitet, politisk deltakelse og sosialt nettverk (2011, 2014, 2017, 2020, 2022)

Organisasjonsaktivitet har vært et gjentakende tema i Levekårsundersøkelsene. Fra og med 2011 kom også politisk deltakelse og sosialt nettverk inn som egne tema. Disse tre temaene er samordnet fordi det er noe overlapp mellom dem, og fordi de tematisk sett passer godt sammen. Sammen er det meningen at de tre temaområdene skal kunne si noe om sosial kapital: sosiale relasjoner, tillit og samfunnsengasjement i befolkningen.

Under temaet organisasjonsaktivitet er formålet å kartlegge medlemskap, om man er aktivt medlem og gjør frivillig arbeid i en rekke ulike organisasjoner og foreninger, der vi skiller mellom yrkesrelaterte organisasjoner, politiske partier, idrettsorganisasjoner, frilftsorganisasjoner, kulturorganisasjoner, helseorganisasjoner (pasientorganisasjoner, pårørendegrupper etc.), ideelle organisasjoner (humanitære, miljø, Røde Kors, Sanitetslag etc.), religiøse organisasjoner, ikke-religiøse livssynsforeninger, og andre organisasjoner.

Under temaet politisk deltakelse er formålet å dekke konvensjonell (valgdeltakelse) og ukonvensjonell (for eksempel skrive avisinnlegg, delta i demonstrasjoner osv.) politisk deltakelse.

Under temaet sosialt nettverk er fokus på ressurstilgang gjennom nettverk. I denne delen kartlegges det om folk har noen de kan spørre om økonomisk støtte, om praktisk hjelp, og om råd i ulike situasjoner. Gjennom nettverk kan man få tilgang på ulike former for ressurser. Det kartlegges også i hvilken grad den intervjuede mener folk flest er til å stole på eller ikke og om de vil behandle deg rettferdig eller ikke.

Kjerneindikatorer

- Medlemskap og aktivitet i organisasjoner og foreninger
- Frivillig arbeid utført for organisasjoner og foreninger
- Politisk deltakelse (stemte sist stortingsvalg, skrevet innlegg for å påvirke en sak, kontaktet offentlig tjenestemann, deltakelse i demonstrasjoner)
- Religiøs tilhørighet og deltakelse
- Sosialt nettverk (tillit til andre mennesker, og om man har noen man kan spørre om hjelp eller råd i ulike situasjoner)
-

Statistikk om organisasjonsaktivitet, politisk deltakelse og sosialt nettverk er publisert her:

<http://www.ssb.no/orgakt>

Bolig og boforhold (2012, 2015, 2018, 2023)

Bolig og boforhold dekkes årlig som en del av EU-SILC, men hvert tredje år inkluderes en utvidelse av dette tema i den roterende nasjonale delen av Levekårsundersøkelsen EU-SILC. Fra og med 2023 vil dette sammenfalle med at bolig også er roterende modul i EU-SILC.

Selv om nordmenn flest etter hvert har god boligstandard, er boforhold og boligøkonomi fortsatt betydningsfullt for befolkningens levekår. Over tid har det imidlertid blitt gjort endringer i hvilke sider ved boforhold som vektlegges i undersøkelsen. Tidligere undersøkelser om boforhold fokuserte mye på boligstandard, mens boligøkonomi og bomiljø etter hvert har overtatt som de viktigste områdene. De senere årene har også livsløpsstandard og tilgjengelighet fått større fokus i undersøkelsen.

Kjerneindikatorer:

- Boligtype
- Boligstørrelse
- Boligstandard (trangboddhet, boligstandard, oppvarmingskilder)
- Eierforhold
- Boligøkonomi (bokostnader, boutgiftsandel av inntekt, utleieinntekter)
- Bomiljø (støy, forurensning, rekreasjonsområder i nærmiljøet)

Statistikk om bolig og boforhold basert på Levekårsundersøkelsen EU-SILC er publisert her:

<http://www.ssb.no/bo>

Siden 2015 publiserer SSB også statistikk om boforhold i den registerbaserte boforholdsstatistikken. Registeret har informasjon om færre sider ved boforholdene enn det man kan kartlegge i levekårsundersøkelsen, men siden det er en fulltelling er det mulig å bryte ned på mindre grupper, slik som kommune.

Statistikk for dette tema basert på registerinformasjon er publisert her:

<https://www.ssb.no/boforhold>

Utsatthet og uro for lovbrudd (2012, 2015, 2018, 2023)

Kartlegging av befolkningens utsatthet for lovbrudd er en viktig del av SSBs kriminalstatistikk ved siden av den registerbaserte statistikken. Indikatorene på dette feltet forteller oss noe om tryggheten i samfunnet, og kan sammen med andre ikke-materielle sider ved levekårene som helsetilstanden, familie- og vennskapskontakter, fritid og deltakelse, være vel så viktige for velferden som inntekt, sysselsetting og bolig. Temaet inngikk også i levekårsundersøkelsene åtte ganger i perioden 1983-2007.

På dette området kartlegges både utsatthet for alvorlige voldstilfeller, som har ført til synlige merker eller kroppsskader, og mindre alvorlige tilfeller som ikke har ført til dette. I tillegg kartlegges det om intervjupersonen den siste tiden har vært urolig for å bli utsatt for vold eller trusler når han/hun går ute alene på bostedet. Kartleggingen av utsatthet og uro i levekårsundersøkelsen er en svært sentral kilde til kunnskap om utbredelsen og utviklingen av vold, trusler, tyveri og skadeverk i Norge. Dette er en viktig del av offerstatistikken i SSB, og gir økt kunnskap om kriminalitetsutviklingen og kriminaliteten i dagens samfunn.

Kjerneindikatorer:

- Utsatthet for vold
- Utsatthet for trusler om vold
- Utsatthet for tyveri eller skadeverk
- Urolig for å bli utsatt for vold eller trusler på bostedet
- Tilfeller av vold – helsekonsekvenser knyttet til voldstilfellene og de utsattes relasjon til gjerningspersonen

Statistikk om utsatthet og uro for lovbrudd er publisert her: <http://www.ssb.no/vold>

2. Nøkkeltall

Tabell 2.1 viser nøkkeltall for Levekårsundersøkelsen EU-SILC 2021.

Tabell 2.1 Nøkkeltall for Levekårsundersøkelsen EU-SILC 2021

Nøkkeltall 2021	Personer	Prosent
Utvalg (personer trukket ut for intervju)	11 697	
Avganger (døde, personer bosatt i utlandet eller på institusjon)	155	1,3
Bruttoutvalg	11 542	100
Nettoutvalg (personer oppnådd intervju med)	6 032	52,3
Antall nye personer i utvalget (Nytt Panel) – minus avganger	2 900	100
Svarprosent for Nytt Panel	1 832	60,0
Frafall	5 510	47,7
Feltperiode	11. januar – 30. juni	
Gjennomsnittlig intervjutid	29,2 minutter	
Gjennomsnittlig intervjutid for Nytt Panel	30,1 minutter	

3. Utvalg

Levekårsundersøkelsen EU-SILC 2021 er gjennomført med et landsrepresentativt utvalg av personer i alderen 16 år og over per 31.12.2020, trukket fra BEREG. I tillegg til å gi data om personer, er et av formålene med EU-SILC å gi data på husholdningsnivå. Husholdningen konstrueres rundt trekkpersonen ved at alle som bor i samme kosthusholdning regnes som en enhet.

Hver årgang av Levekårsundersøkelsen EU-SILC utgjør en representativ tverrsnittundersøkelse. Alle personer trukket til utvalget deltar dessuten flere ganger, slik at det også kan settes sammen til et panel.

3.1. Utvalgsplan

Utvalget til Levekårsundersøkelsen EU-SILC, som startet i 2003, bygger på utvalget til den tidligere Levekårsundersøkelsen panel. Fra 2003 til 2011 var utvalget et åtteårig roterende panel, det vil si at personene som ble trukket ut var i utvalget i åtte år. For beskrivelse av tidligere utvalgsplaner, se Normann (2004a), Normann (2004b), Vrålstad mfl. (2012) og Wiggen (2012). I 2012 ble utvalgsplanen lagt om fra åtteårig til fireårig panel, og som en følge av denne omleggingen måtte utvalgsstørrelsen økes. Mellom 2012 og 2014 ble de gamle utvalgene faset ut og nye respondenter ble informert om at de skulle være med i fire år. Se Vrålstad m.fl. (2013), Thorsen og Revold (2014), Sandvik og Revold (2015) for nærmere beskrivelse av utvalgsplanene i denne perioden.

I den nye utvalgsplanen ble det lagt vekt på å fordele utvalget i fire jevnstore rotasjonsgrupper. Det er ikke et forordnet krav, men gjør det lettere å håndtere undersøkelsen metodisk og praktisk. Opplegget for vekter utarbeidet av Eurostat er tilpasset jevne rotasjonsgrupper, og ujevne grupper kan gi økt varians i estimatene. Dersom en skulle ende opp med at bruttoutvalget er for lite i forhold til kravene, vil dessuten økning av størrelsen på rotasjonsgrupper virke sent fordi det tar flere år før det gir virkning i panelet. Det ble derfor tilstrebet like og tilstrekkelig store rotasjonsgrupper fra starten av.

Fra og med 2016 har en gruppe blitt rotert ut av utvalget og en gruppe blitt rotert inn. Utvalget blir trukket som et tilfeldig utvalg i ett trinn. Antallet nye som skal trekkes hvert år beregnes ut fra totalt bruttoutvalg fratrukket gjenværende tre fjerdedeler av utvalget. Antall nye personer som ble trukket til utvalget var 2900 i 2021.

For at utvalget totalt skal bevare tverrsnittsegenskapene fra år til år må de tre fjerdedelene av utvalget som har vært med tidligere suppleres med nye 16-åringere og nye innvandrere. 16-åringere trekkes hvert år slik at andelen 16-åringere i utvalget tilsvarer andelen av populasjonen. Det samme gjelder for nye innvandrere. I 2021 ble 108 16-åringere og 90 nye innvandrere supplert inn. De supplerte 16-åringene er ikke blant nytt panel, men fordelt på de resterende tre andre årgangene. Innvandrere er fordelt på alle fire årgangene.

4. Gjennomføring av undersøkelsen

4.1. Planlegging og brukerkontakt

I produksjon av nasjonal statistikk og data til forskning er det viktig å ha kontakt med brukere av statistikken. Dette gjøres ved regelmessige møter eller annen kontakt i løpet av høsten året forut for datafangst. I forbindelse med utformingen av temadelen om idrett og friluftsliv hadde vi i 2021 kontakt med forskere og andre sentrale brukere av statistikk om disse temaene. Brukerne ga først innspill på spørsmål de ønsket å ha med i undersøkelsen. Etter at utkast til undersøkelsen var klar ga de innspill på spørsmålsformuleringer, svarkategorier, spørsmålsstruktur osv.

I 2021 ble EU-SILC lagt om. Modulene i undersøkelsen lovreguleres fra Eurostat og Norge må gjennomføre dem i henhold til reguleringen. Modulene behandles i Working Group (WG), der alle medlemsland deltar, og noen ganger også i egne arbeidsgrupper (Task Forces). Alle medlemslandene har i tillegg flere muligheter til å gi skriftlige tilbakemeldinger på forslagene. Når endelige retningslinjer foreligger fra Eurostat vil den angi enhet for variablene, sentrale definisjoner og referanseperioder, samt definisjon av selve variabelen. Dette må da omarbeides til spørsmål som kan passes inn i intervjukjemaet. Det enkelte land står fritt til å utarbeide sine egne spørsmålsformuleringer, så lenge man holder seg innenfor definisjonen av selve variabelen. I forkant av 2021-undersøkelsen var det arbeidet i flere år med den nye faste modulen og treårsmodulen om barn. I tillegg ble det gjennomført en ad-hoc-modul om barn i delte familier.

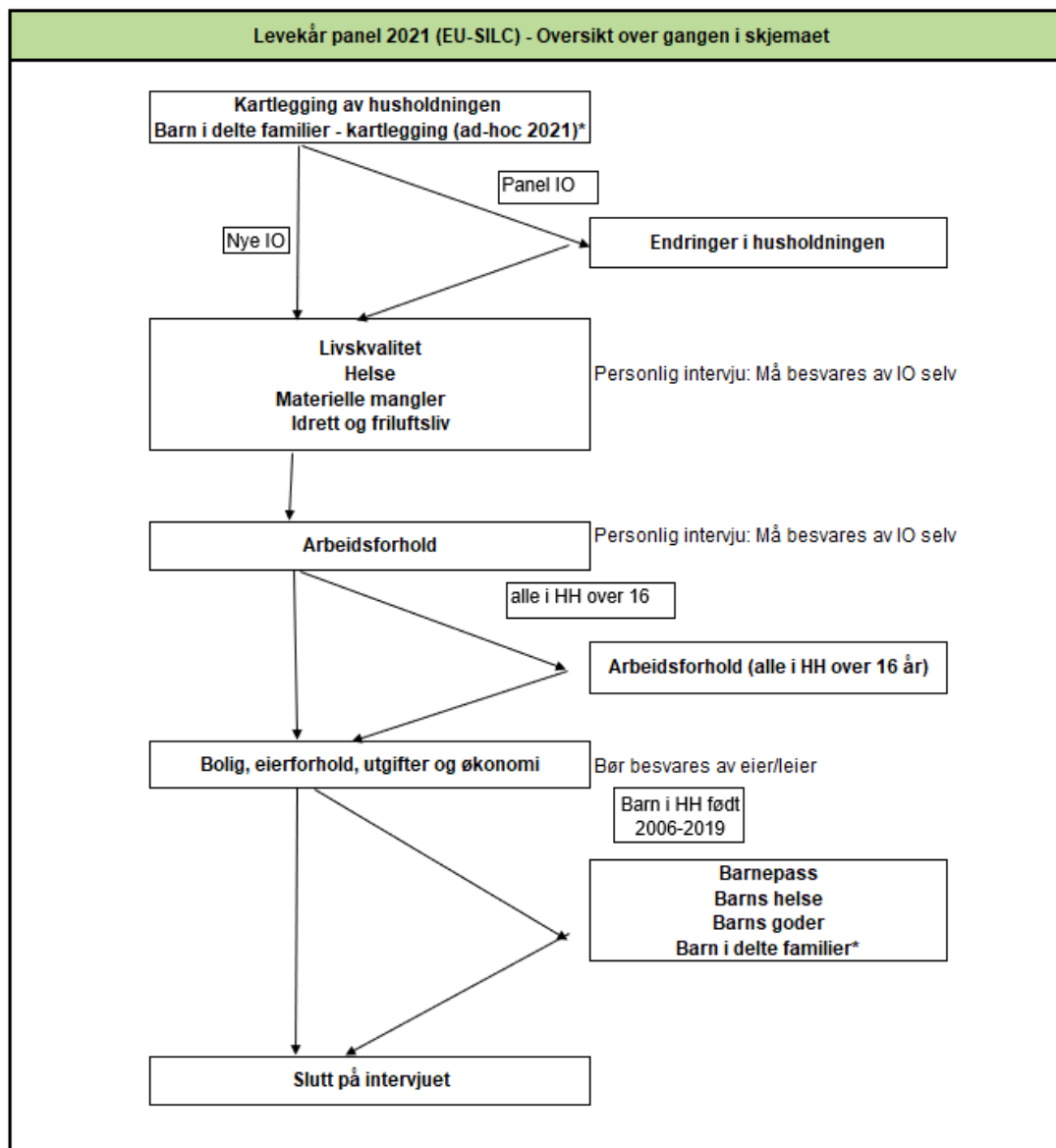
4.2. Skjema og innsamlingsmåte

I forkant av undersøkelsen fikk alle i utvalget tilsendt e-post og SMS med informasjon om undersøkelsen. I 2021 mottok alle nye som ble trukket ut brev i posten om undersøkelsen, sammen med et flax-lodd. Det ble også sendt påminnelser til respondenter som vi på bestemte tidspunkt fortsatt ikke hadde kommet i kontakt med. Disse påminnelsene ble sendt ut i form av SMS. SMS-påminnelse (se vedlegg D) ble sendt ut en halv uke etter at respondenten ble forsøkt kontaktet første gang. En uke etter første påminnelse ble det sendt en ny påminnelse på SMS. Etter noen uker fikk de vi enda ikke hadde fått kontakt med hvile et par uker før det ble sendt en e-post og vi igjen prøvde å komme i kontakt med dem (se vedlegg F).

Etter at undersøkelsen ble innlemmet i EU-SILC i 2003 ble det laget nytt spørreskjema med utgangspunkt i en felles variabelliste utarbeidet av Eurostat i samarbeid med medlemslandene. Temaene er de samme hvert år: bolig, økonomi, barnetilsyn, livskvalitet, helse og arbeid. Det brukes samme spørreskjema for alle i utvalget, men for de som har blitt intervjuet før kan vi hente inn opplysninger fra tidligere intervju for å gjøre intervjuet kortere. Spørsmålene varierer også avhengig av hva personen har svart før eller svarer i løpet av intervjuet.

For å gjøre intervjuet kortere og for å øke utbyttet av svarene, gjøres det også registerkoblinger fra offentlige registre. I forkant av intervjuet blir det koblet på opplysninger om arbeidssted, og i etterkant av intervjuet kobles det på opplysninger om inntekt, formue, bolig og utdanning (se kap. 8 for nærmere beskrivelse).

Figur 4.1 Oversikt over gangen i skjema for Levekårsundersøkelsen EU-SILC i 2021



Kilde: Statistisk sentralbyrå

Spørreskjemaet består av en personlig del om respondentens helse og arbeidsforhold. Denne delen er det bare respondenten selv som kan svare på. Andre husholdningsmedlemmer kan svare på spørsmålene om bolig, økonomi og barnetilsyn. I 2021 ble strukturen på undersøkelsen lagt om så alle de personlige spørsmålene kommer først, så arbeidsspørsmålene, spørsmålene om bolig og husholdningsøkonomi og til slutt barnetilsyn. Alle husholdningsmedlemmer som har fylt 16 år blir spurt om arbeidsforhold. Hvert år kommer i tillegg én bolk fra Eurostat som rullerer med 3 års syklus og én bolk som rullerer med 6-års syklus eller en ad hoc-bolk. I 2021 var tema for den første av disse bolkene barns helse og materielle mangler og det ble gjennomført en ad hoc-bolk om barn i splittede familier. I tillegg var idrett og friluftsliv tema i den nasjonale delen av undersøkelsen. Endringene i skjemaet i 2021 og begrunnelsen for disse er ytterligere dokumentert i With og Dalen (2021).

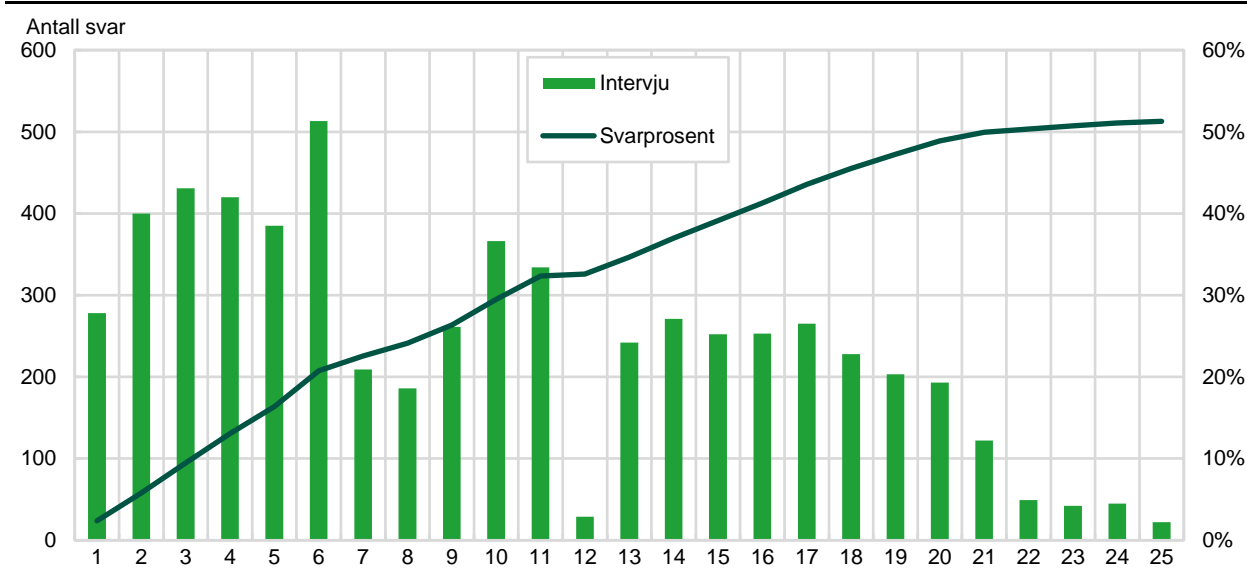
Intervjuene i undersøkelsen ble foretatt som telefonintervju. For den delen av panelet som har deltatt i undersøkelsen tidligere overføres en del opplysninger fra intervju fra tidligere år. Dette gjøres fordi man ikke ønsker å stille spørsmål om opplysninger man allerede har, og som man antar kun endrer seg fra år til år for et fåtall av respondentene. I stedet spør man hvorvidt opplysningene

vi allerede har fortsatt er gjeldende. Respondenter som er med for første gang får med dette et lengre intervju enn respondenter hvor vi har noen opplysninger fra før. Spørsmålene og lengden på intervjuet varierer også etter hva respondenten svarer underveis i intervjuet.

4.3. Feltperioden

Intervjuene ble gjennomført i perioden fra 11. januar til 30. juni 2021. Figur 4.2 gir en oversikt over svarinngangen i feltperioden. Stolpene viser antall intervju per uke i felt (totalt 25 uker), mens grafen viser hvor stor andel av bruttoutvalget som har svart på forskjellige tidspunkt i datafangsten.

Figur 4.2 Antall intervju etter uke, 2021



Kilde: Statistisk sentralbyrå

I 2021 ble utvalget delt inn i 36 perioder med mellom 100-450 potensielle respondenter i hver periode. Det ble sendt ut informasjonsepost hver fredag til personene som skulle intervjues i påfølgende uke. Periodene ble fordelt utover datainnsamlingsperioden for å sikre jevn svarinngang. Nye respondenter ble gjort tilgjengelig for intervjuing hver mandag. Som det fremgår i figuren over er det noe variasjon i svarinngang gjennom perioden datainnsamlingen foregikk. I påsken (uke 13) ble det gjennomført ganske få intervju. Mot slutten av datainnsamlingen falt også svarinngangen kraftig, noe som skyldes færre respondenter i ringegruppene. De respondentene som ble fulgt opp i den siste delen av datafangsten, var i stor grad de vi ikke hadde lyktes å oppnå kontakt med eller som ikke hadde sagt seg villig til å delta i intervju tidligere.

5. Frafall og utvalgsskjevhet

I en utvalgsundersøkelse er kvaliteten på dataene som samles inn betinget av en rekke forhold. Vi skal nå se på ulike faktorer som kan forringe kvaliteten, med vekt på forhold det er mulig å tallfeste.

5.1. Avganger

Med avgang menes personer som ikke lenger er i målgruppen for undersøkelsen, herunder døde, personer bosatt på institusjon og personer som er utvandret. Disse personene tilhører ikke lenger populasjonen som undersøkelsen skal dekke.

Tabell 5.1 Fordeling på avgangsgrunner i 2021.

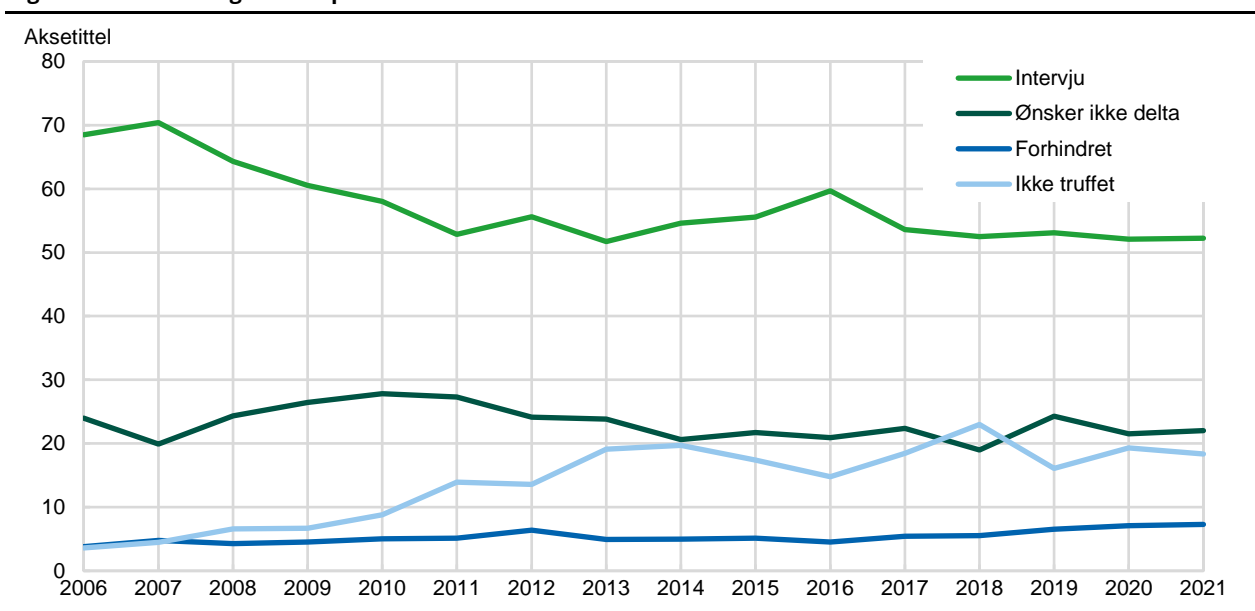
Avgangsgrunn	Antall avgang	Prosentfordeling	Prosent av utvalget
Død	73	48,0	0,6
Bosatt i utlandet (12 måneder eller mer)	68	44,7	0,6
Bosatt på institusjon	11	7,2	0,09
Annet	3	1,9	0,03
Antall personer	155		1,3

Kilde: Statistisk sentralbyrå

Som vi ser av Tabell 5.1 er «død» den hyppigste avgangsgrunnen. Blant de som er bosatt i utlandet, er det både personer som bor midlertidig i utlandet og de som har flyttet permanent. De som bor utenlands midlertidig anses ikke som permanente avganger. Denne gruppen omfatter studenter og andre som oppholder seg i utlandet i tidsbegrensede perioder, og som vil flytte tilbake til Norge innen et par år. Vi ønsker derfor å innlemme dem i panelet når de flytter tilbake. I kategorien «annet» er det tre personer som ble satt til avgang fordi de tilhørte en husholdning som allerede var med i utvalget.

5.2. Utvikling i svarprosent

Figur 5.2 Utviklingen i svarprosent fra 2006 til 2021



Kilde: Statistisk sentralbyrå

Figur 5.2 viser at utviklingen i svarprosent var negativ i perioden 2006 til 2013. Fra 2014 til 2016 økte svarprosenten igjen, før et fall tilbake mot 2013-nivå de påfølgende årene.

Figuren viser også utviklingen av ulike typer frafall: de som ikke ønsker å delta, de som er forhindret fra å delta, og de vi ikke har truffet. Det er særlig andelen «ikke-truffet» som har økt siden 2016. I 2018 var det for første gang flere som ikke var truffet enn som nektet til å delta i undersøkelsen. I 2019 økte igjen andelen «ønsker ikke delta», mens andelen «ikke truffet» sank. Dette skiftet i 2020 da andelen «ønsker ikke å delta» sank noe, mens andelen «ikke truffet» økte. I 2021 ser vi at andelen «ikke truffet» sank ett prosentpoeng, mens «ønsker ikke å delta» økte tilsvarende.

5.3. Utvalgsskjevhet

Utvalgsskjevhet kan oppstå i utvalgstrekkingen, hvor tilfeldighetene kan føre til at fordelingen av enkelte kjennemerker i utvalget ikke er helt lik fordelingen i populasjonen (utvalgsvarians). Denne skjevheten skyldes tilfeldigheter i trekkingen, og en kan forvente at de personene som trekkes ut i hver befolkningsgruppe ikke skiller seg systematisk fra de som ikke trekkes ut. Dersom det likevel er slik at enkelte grupper er underrepresentert i bruttoutvalget, vil de veie for lite for det samlede resultatet. Det vil igjen bety at dataene vi har etter endt undersøkelse ikke representerer et tverrsnitt av den populasjonen vi ønsker å si noe om. Utvalgsskjevheter som følge av trekkeprosedyren er erfaringsmessig små. Det blir kontrollert for slik utvalgsskjevhet under trekkingen, slik at vi får minimert denne type feil.

Derimot er det ikke uvanlig at det oppstår skjevheter som følge av frafall – som er de personene som vi av ulike grunner ikke får intervjuet. Det kan være at vi ikke får kontakt med dem, at de ikke ønsker å delta eller ikke har anledning. Når fordelingen mellom brutto- og nettoutvalget for et bestemt kjennetegn er annerledes blant de som svarte enn blant de som ble forsøkt intervjuet, kan det føre til skjevhet. Det innebærer at nettoutvalget ikke er statistisk representativt for målgruppen. Skjevhet i forhold til ett kjennetegn medfører ikke nødvendigvis at nettoutvalget er skjevt i forhold til andre kjennetegn. På den annen side gir godt samsvar mellom fordelingene i nettoutvalget og bruttoutvalget for ett eller flere kjennetegn ingen garanti for at utvalget ikke er skjevt på andre kjennetegn.

I vurderingen av utvalgsskjevhet bør en knytte større oppmerksomhet til skjevhet som skyldes frafall enn til andre former for utvalgsskjevhet. Dette skyldes at de personene som deltar kan skille seg systematisk fra de som ikke deltar.

For å beregne utvalgsskjevhet ved å sammenligne fordelingen av et bestemt kjennemerke i nettoutvalget og bruttoutvalget, må vi benytte kjennemerker som kan hentes fra et register – som for eksempel alder, kjønn eller bosted.

5.3 viser hvordan kjennemerkene kjønn, alder, landsdel og utdanningsnivå er fordelt i bruttoutvalget og nettoutvalget i 2021. Er det store avvik mellom netto- og bruttoutvalget, kan det foreligge utvalgsskjevhet. Med betydelig avvik mener vi her ± 1 prosentpoeng.

Tabell 5.3 Bruttoutvalg, frafall og nettoutvalg totalt, etter kjønn, aldersgruppe, landsdel og utdanningsnivå. Prosent

Avgangsgrunn	Bruttoutvalg	Nettoutvalg	Frafall	Differanse
Kjønn				
Menn	50,0	51,9	48,0	1,9
Kvinner	50,0	48,1	52,0	-1,9
Aldersgrupper				
16-24 år	12,8	12,0	13,8	-0,8
25-44 år	32,7	30,8	34,9	-1,9
45-66 år	35,3	38,1	32,2	2,8
67-79 år	13,9	15,1	12,5	1,2
80 år eller mer	5,3	4,0	6,6	-1,3
Landsdel				
Oslo og Viken	35,9	37,2	34,6	1,3
Innlandet	7,2	6,8	7,5	-0,4
Agder og Sør-Østlandet	13,6	13,0	14,3	-0,6
Vestlandet	25,5	25,8	25,2	0,3
Trøndelag	9,1	8,7	9,5	0,4
Nord-Norge	8,7	8,5	8,9	-0,2
Utdanningsnivå				
Grunnskole eller lavere	17,6	11,8	23,9	-5,8
Videregående skole	27,8	25,9	29,8	-1,9
Universitet- og høyskoleutdanning	23,9	29,3	18,0	5,5
Uoppgitt	30,7	32,9	28,3	2,2
Antall personer	11542	6032		

Kilde: Statistisk sentralbyrå

Personer med grunnskole som høyeste utdanning utgjør 5,8 prosentpoeng mindre av netto- enn av bruttoutvalget. Personer med høyere utdanning er overrepresentert med 5,5 prosentpoeng. Menn har høyere svarvillighet enn kvinner, og er overrepresentert i nettoutvalget med 1,9 prosentpoeng. Personer mellom 25-44 år og over 80 år er noe underrepresentert, og de mellom 45-66 år har svart i noe større grad enn resten av utvalget.

Forskjellene mellom brutto- og nettoutvalget ser ikke ut til å være kritiske for representativiteten, men i statistikk og analyse anbefales det å bruke utarbeidede frafallvekter for å korrigere for frafallsskjevheter (se kapittel 6).

5.4. Panel

Utvalget til levekårsundersøkelsen er et roterende panel. Dette vil si at de samme personene intervjues flere år (jf. kapittel **Feil! Fant ikke referansekilden.**). **Feil! Fant ikke referansekilden.** 5.4 viser nettoutvalg for ulike år i undersøkelsen. Eksempelvis kan vi se at av de 5 981 som var intervjuet i 2018, var det 3 549 som også var intervjuet i 2019. Videre er antallet som er intervjuet både i 2018 og 2021 sunket til 1 139 osv.

Tabell 5.4 Antall personer i ulike paneler

År	2018	2019	2020	2021
2018	5 981			
2019	3 549	6 079		
2020	2 250	3 679	6 031	
2021	1 139	2 347	2 384	6 032

Kilde: Statistisk sentralbyrå

5.5. Beskrivelse av frafallet

Det vil alltid være en del som av ulike grunner ikke kan eller vil delta i intervjuundersøkelser. Nedenfor ser vi nærmere på ulike årsaker til frafall i 2021. Vi skiller her mellom fire årsaker: de som *ikke ønsker* å delta, de som var *forhindret* fra å delta på grunn av språkproblemer eller sykdom, de som vi av ulike grunner ikke har lyktes med å komme i kontakt med i løpet av feltperioden (angitt som "*ikke truffet*"), samt de som har oppgitt andre grunner.

Ikke alle i utvalget kontaktes hvert år. Det gjøres en vurdering hvert år på hvilke personer i utvalget som ikke skal kontaktes. Det er stort sett snakk om personer som to-tre år på rad ikke har ønsket å delta eller vært langvarig syke, personer under 18 år hvor foreldre nekter på deres vegne, eller personer som har henvendt seg direkte til SSB for å bli unntatt fra undersøkelsen. Disse blir direkte plassert på sin forrige frafallsårsak uten at vi tar kontakt med dem.

Feil! Fant ikke referanse kilden..5 viser hvordan bruttoutvalget fordeler seg prosentvis på intervju og ulike frafallsårsaker etter kjønn, alder, landsdel og utdanningsnivå.

Tabell 5.5 Svarprosent og frafallsårsaker etter kjønn, alder, utdanningsnivå og landsdel. Bruttoutvalg 2021. Prosent

	Intervju	Ønsker ikke delta	Forhindret	Ikke truffet	Antall personer
I alt	52,3	22,0	7,3	18,4	11 542
Kjønn					
Menn	54,2	21,4	6,2	18,2	5 776
Kvinner	50,3	22,7	8,4	18,5	5 766
Aldersgrupper					
16-24 år	48,8	22,9	4,0	24,1	1 483
25-44 år	49,1	22,7	5,6	22,5	3 778
45-66 år	56,4	20,8	6,2	16,5	4 073
67-79 år	57,0	23,5	9,2	10,2	1 601
80 år +	39,9	19,8	28,2	12,2	607
Landsdel					
Oslo og Viken	54,1	21,2	7,7	17,1	4 146
Innlandet	50,0	22,9	8,5	18,5	826
Agder og Sør-Østlandet	49,8	24,9	8,3	17,0	1 574
Vestlandet	52,8	21,5	6,3	19,3	2 948
Trøndelag	49,9	22,8	7,3	19,9	1 046
Nord-Norge	51,2	21,1	6,3	21,4	1 002
Utdanningsnivå					
Grunnskole eller lavere	35,0	28,8	11,9	24,2	2 027
Videregående skole	48,8	26,4	5,9	18,8	3 205
Universitets- eller Høgskoleutdanning	64,1	18,1	3,4	14,5	2 762
Uoppgitt	56,0	17,3	9,0	17,6	3 548

Kilde: Statistisk sentralbyrå

De vi ikke har kommet i kontakt med og de som ikke ønsker å delta utgjør hoveddelen av det totale frafallet på 47,7 prosent. 18,4 prosent av bruttoutvalget havnet i gruppen som vi ikke lyktes å komme i kontakt med, mens 22 prosent ikke ønsket å delta. Andelen som er forhindret eller av

andre årsaker ikke kunne delta er lavere. Vi skal nedenfor se at årsakene til frafall varierer en del mellom ulike grupper.

Menn deltok i noe større grad enn kvinner. Dette er særlig fordi flere kvinner ikke ønsket å delta. Det er lavest deltakelse blant respondentene over 80 år. I denne gruppen er det svært mange som er forhindret i å delta, og vi kan anta at mye av dette i stor grad skyldes helserelaterte årsaker. Respondentene i aldersgruppen 16-44 år var vanskeligst å komme i kontakt med, mens andelen som ikke ønsket å delta var høyest blant de mellom 67 og 78 år.

Det er en klar sammenheng mellom utdanningsnivå og svarprosent. Personer med høyere utdanning deltar i større grad enn personer med lav utdanning. Både andelen som ikke ønsket å delta og andelen som vi ikke kom i kontakt med synker med høyere utdanningsnivå. I gruppen med uoppgitt utdanning er det mange med innvandrerbakgrunn som er forhindret på grunn av språkproblemer.

Blant landsdelene var deltakelsen høyest på Vestlandet og i Oslo og Viken.

I panelundersøkelsen som går hvert år følger vi også med på utviklingen av frafallet over tid. Hvis vi får en annen type frafall over tid kan dette øke usikkerheten i estimatene.

5.6. Korrigering av frafall (vekting)

Bruttoutvalget er trukket så det skal speile befolkningen, men når frafallet ikke er like stort i alle grupper en deler inn i, vil nettoutvalget ikke lenger være fullt ut representativt. Denne skjevheten vil variere med gruppeinndeling og hvilken variabel en ser på. For å korrigere noen av skjevhetene nettoutvalget har i forhold til populasjonen, lages det en vekt. Det vil si at vi lar de personer med kjennetegn som er underrepresenterte telle mer, mens personer med kjennetegn som er overrepresenterte teller mindre. Vektvariabelen heter *persvekt* på datafilen.

Følgende kjennemerker inngår i beregningen av vektene:

1. Kjønn
 - a. Mann
 - b. Kvinne
2. Høyeste fullførte utdanningsnivå
 - a. Ungdomsskole eller kortere (NUS-kode 0-2)
 - b. Videregående (NUS-kode 3 og 4)
 - c. Høyere utdanning, lav og påbygning til videregående (NUS-kode 5 og 6)
 - d. Høyere utdanning, høy (NUS-kode 7 og 8)
 - e. Uoppgitt (NUS-kode 9)
3. Personinntekt
 - a. 1-10 desil
 - b. Studenter (inkl. alle under 20 år)
4. Aldersgruppe
 - a. 16-19 år
 - b. 20-24 år
 - c. 25-44 år
 - d. 45-66 år
 - e. 67-79 år
 - f. 80 år og eldre
5. Familiestørrelse
 - a. Énpersonfamilier
 - b. Andre familier

6. Innvandringsbakgrunn
 - a. Den øvrige befolkningen
 - b. Innvandrere fra EU/EØS etc.
 - c. Innvandrere fra Afrika, Asia etc.
7. Fylke
 - a. De 11 fylkene
8. Kryssledd
 - a. Kjønn*aldersgruppe (12 grupper)
 - b. Inntekt*familiestørrelse (22 grupper)

Vektene beregnes mot befolkningen 16 år og over som er bosatt i privathusholdninger 1. januar undersøkelsesåret. Dette gjøres ved hjelp av programpakken ReGenesees⁶, som er utviklet av Istat.

I noen tilfeller er det også relevant å analysere på husholdningsnivå. Treksannsynligheten for en husholdning er proporsjonal med antall voksne i husholdningen, så husholdninger med mange voksne må vektes ned. Husholdningsvekten settes derfor lik persvekt*(1/antall voksne). Denne variabelen heter *hushvekt* på filen.

5.7. Utvalgsusikkerhet

I utvalgsundersøkelser kan vi ikke vite med sikkerhet om det resultatet vi får er det samme som vi ville fått om vi hadde foretatt en totaltelling. Dette kalles utvalgs-usikkerhet. For å måle usikkerheten i resultatet for et kjennemerke kan man benytte standardfeilen. Ved hjelp av standardfeilen er det mulig å beregne et intervall som med en bestemt sannsynlighet inneholder den sanne verdi av en beregnet størrelse (den verdien vi ville ha fått dersom vi hadde foretatt en totaltelling i stedet for en utvalgsundersøkelse). Slike intervaller kalles konfidensintervaller.

Dess mindre et utvalg er, dess større blir usikkerheten knyttet til resultatene. Et eksempel kan illustrere usikkerheten knyttet til det å analysere små grupper, slik vi gjør i levekårsundersøkelsen. Flere grupper går igjen i Statistikkbanken, og gruppene som benyttes er angitt i tabellen under. Antallene er fra 2021. Hvis vi eksempelvis observerer at 30 prosent av personene som tilhører aldersgruppen 16- år har oppgitt at de driver med en bestemt type friluftaktivitet, kan vi ved hjelp av standardfeilen beregne et konfidensintervall som med en bestemt sannsynlighet inneholder den sanne verdien i populasjonen. Vi finner i Tabell 5.6 at anslaget på standardfeilen til det observerte prosenttallet på 30 er 1,7 hvis antall observasjoner er 709. For å regne ut konfidensintervallet bruker vi da formelen observert prosentandel $\pm(2 \times \text{standardfeil})$. Vi får da et konfidensintervall for den sanne verdien som går fra 26,6 til 34,4 prosent. Ser vi på en enda mindre gruppe blir konfidensintervallet videre, og det blir også videre dersom den observerte prosentandelen nærmer seg 50. La oss for eksempel si at 40 prosent av alle arbeidsledige har utført en type friluftaktivitet. Med formelen over får vi da et konfidensintervall som strekker seg fra 31,2 til 48,8 prosent. Til sammenligning kan vi beregne konfidensintervall for en observert prosentandel på 5 i hele utvalget. Da får vi et intervall fra 4,4 til 5,6 prosent. Ofte er det ønskelig å sammenlikne prosenttall for flere grupper. Når to usikre tall sammenliknes, vil usikkerheten til forskjellen mellom dem bli større enn usikkerheten knyttet til hvert enkelt tall (sammenlikning av andeler i to ulike grupper er forklart i kapittel 6).

Disse tabellene gjelder imidlertid bare dersom man analyserer for en enkelt årgang av undersøkelsen. Når en studerer endringer over tid blir usikkerheten mindre enn ved sammenligning av to uavhengige utvalg. Tabell 5.6 skal derfor ikke brukes ved studier av endringer i panel.

⁶ <https://www.istat.it/en/methods-and-tools/methods-and-it-tools/process/processing-tools/regenesees>

Tabell 5.6 Forventet standardfeil for observerte prosentandeler ved ulike utvalgsstørrelser

	n: \ P:	95	90	85	80	75	70	65	60	50
Alle personer	6 032	0,3	0,4	0,5	0,5	0,6	0,6	0,6	0,6	0,6
Kjønn										
Kvinner	2 903	0,4	0,6	0,7	0,7	0,8	0,9	0,9	0,9	0,9
Menn	3 129	0,4	0,5	0,6	0,7	0,8	0,8	0,9	0,9	0,9
Alder										
16-24 år	709	0,8	1,1	1,3	1,5	1,6	1,7	1,8	1,8	1,9
25-44 år	1 849	0,5	0,7	0,8	0,9	1,0	1,1	1,1	1,1	1,2
45-66 år	2 295	0,5	0,6	0,7	0,8	0,9	1,0	1,0	1,0	1,0
67 år og over	1 179	0,6	0,9	1,0	1,2	1,3	1,3	1,4	1,4	1,5
Utdanning										
Grunnskole	1 047	0,7	0,9	1,1	1,2	1,3	1,4	1,5	1,5	1,5
Videregående skole	2 343	0,5	0,6	0,7	0,8	0,9	0,9	1,0	1,0	1,0
Universitet og høyskole, lavere nivå	1 810	0,5	0,7	0,8	0,9	1,0	1,1	1,1	1,2	1,2
Universitet og høyskole, høyere nivå	830	0,8	1,0	1,2	1,4	1,5	1,6	1,7	1,7	1,7
Sentralitet										
Sentralitet 1 (høy)	1 253	0,6	0,8	1,0	1,1	1,2	1,3	1,3	1,4	1,4
Sentralitet 2	1 602	0,5	0,7	0,9	1,0	1,1	1,1	1,2	1,2	1,2
Sentralitet 3	1 459	0,6	0,8	0,9	1,0	1,1	1,2	1,2	1,3	1,3
Sentralitet 4	923	0,7	1,0	1,2	1,3	1,4	1,5	1,6	1,6	1,6
Sentralitet 5	536	0,9	1,3	1,5	1,7	1,9	2,0	2,1	2,1	2,2
Sentralitet 6 (lav)	259	1,4	1,9	2,2	2,5	2,7	2,9	3,0	3,0	3,1
Fylke										
Oslo	847	0,7	1,0	1,2	1,4	1,5	1,6	1,6	1,7	1,7
Rogaland	529	0,9	1,3	1,6	1,7	1,9	2,0	2,1	2,1	2,2
Møre og Romsdal	285	1,3	1,8	2,1	2,4	2,6	2,7	2,8	2,9	3,0
Nordland - Nordlännda	245	1,4	1,9	2,3	2,6	2,8	2,9	3,1	3,1	3,2
Viken	1 395	0,6	0,8	1,0	1,1	1,2	1,2	1,3	1,3	1,3
Innlandet	413	1,1	1,5	1,8	2,0	2,1	2,3	2,3	2,4	2,5
Vestfold og Telemark	453	1,0	1,4	1,7	1,9	2,0	2,2	2,2	2,3	2,4
Agder	331	1,2	1,7	2,0	2,2	2,4	2,5	2,6	2,7	2,8
Vestland	744	0,8	1,1	1,3	1,5	1,6	1,7	1,7	1,8	1,8
Trøndelag - Trööndelage	522	1,0	1,3	1,6	1,8	1,9	2,0	2,1	2,1	2,2
Troms og Finnmark - Romsa ju										
Finnmärku - Tromssa ju Finmarkku	268	1,3	1,8	2,2	2,4	2,6	2,8	2,9	3,0	3,1

Kilde: Statistisk sentralbyrå

Tabell 5.6 (forts.) Forventet standardfeil for observerte prosentandeler ved ulike utvalgsstørrelser

	n: \ P:	95	90	85	80	75	70	65	60	50
Alle personer	6 032	0,3	0,4	0,5	0,5	0,6	0,6	0,6	0,6	0,6
Økonomisk status										
Yrkesaktiv	3 714	0,4	0,5	0,6	0,7	0,7	0,8	0,8	0,8	0,8
Arbeidsledig	117	2,0	2,8	3,3	3,7	4,0	4,3	4,4	4,5	4,6
Pensjonist	1 214	0,6	0,9	1,0	1,1	1,2	1,3	1,4	1,4	1,4
Arbeidsufør	328	1,2	1,7	2,0	2,2	2,4	2,5	2,6	2,7	2,8
Student eller skoleelev	570	0,9	1,3	1,5	1,7	1,8	1,9	2,0	2,1	2,1
Hjemmearbeidende	21	4,9	6,7	8,0	8,9	9,7	10,2	10,7	11,0	11,2
Vernepliktig	14	6,0	8,3	9,9	11,1	12,0	12,7	13,2	13,6	13,9
Annet	42	3,4	4,7	5,6	6,2	6,8	7,2	7,4	7,7	7,8
Familiefase										
-Enslige 16-24 år som bor hos foreldre	382	1,1	1,5	1,8	2,0	2,2	2,3	2,4	2,5	2,6
-Enslige 16-24 år ellers	262	1,3	1,9	2,2	2,5	2,7	2,8	3,0	3,0	3,1
-Enslige 25-44 år	527	1,0	1,3	1,6	1,7	1,9	2,0	2,1	2,1	2,2
-Enslige 45-66 år	551	0,9	1,3	1,5	1,7	1,8	2,0	2,0	2,1	2,1
-Enslige 67 år og eldre	427	1,1	1,5	1,7	1,9	2,1	2,2	2,3	2,4	2,4
-Par 16-44 år uten barn	418	1,1	1,5	1,7	2,0	2,1	2,2	2,3	2,4	2,4
-Par 45-66 år uten barn	1 034	0,7	0,9	1,1	1,2	1,3	1,4	1,5	1,5	1,6
-Par 67 år og eldre uten barn	722	0,8	1,1	1,3	1,5	1,6	1,7	1,8	1,8	1,9
-Par med barn 0-6 år	696	0,8	1,1	1,4	1,5	1,6	1,7	1,8	1,9	1,9
-Par med barn 7-19 år	815	0,8	1,1	1,3	1,4	1,5	1,6	1,7	1,7	1,8
-Enslige forsørgere	198	1,6	2,1	2,5	2,8	3,1	3,3	3,4	3,5	3,6

Kilde: Statistisk sentralbyrå

5.8. Sammenligning av andeler

Vi ønsker ofte å sammenligne andelen med en gitt egenskap i to forskjellige grupper. Det vi ønsker å vite, er om disse andelene er forskjellige i populasjonen vår, mens dataene vi har tilgang til bare er et utvalg fra denne populasjonen. Utvalgsdata er beheftet med usikkerhet, og en forskjell mellom andelene i utvalget trenger ikke å bety at det faktisk er en forskjell i populasjonen. For å finne ut om en forskjell i utvalgsandeler reflekterer en reell forskjell i populasjonen, eller om den like gjerne kan forklares ved tilfeldigheter i utvalget, brukes hypotesetesting.

Kall de faktiske andelene i de to gruppene i populasjonen for henholdsvis p_1 og p_2 , og de tilsvarende andelene i utvalget for \hat{p}_1 og \hat{p}_2 . Vi vil teste hypotesen $H_0: p_1 = p_2$ mot alternativet $H_1: p_1 \neq p_2$. For å teste H_0 , kan vi bruke følgende størrelse:

$$T = \frac{|\hat{p}_1 - \hat{p}_2|}{\sqrt{\hat{p}_0(100 - \hat{p}_0) \left(\frac{1}{n_1} + \frac{1}{n_2}\right)}}$$

Over brøkstreken har vi differansen mellom andelene i utvalget. Under brøkstreken har vi den estimerte standardfeilen til differansen mellom andelene i utvalget. Her er \hat{p}_0 estimert andel dersom hypotesen H_0 er riktig⁷, og n_1 og n_2 er utvalgsstørrelsen i hver av de to gruppene.

Når H_0 er sann, dvs. når de to andelene i populasjonen faktisk er like, har T en kjent fordeling (tilnærmet standard normalfordeling). Hvis T blir unormalt stor eller liten sammenlignet med denne

⁷ \hat{p}_0 regnes ut med denne formelen: $\hat{p}_0 = \frac{n_1\hat{p}_1 + n_2\hat{p}_2}{n_1 + n_2}$ der \hat{p}_1 og \hat{p}_2 er andelene i utvalgene og n_1 og n_2 er utvalgsstørrelsene.

kjente fordelingen, kan vi derfor konkludere at H_0 antakeligvis er gal, og at det er rimelig å tro at populasjonsandelene er forskjellige.

Grensen for T er omtrent 2 på 5-prosentnivå (altså forkastes H_0 hvis T er større enn 2). Det betyr at det med denne grensen er 5 prosent sjanse for å feilaktig konkludere at det er en forskjell.

Eksempelvis kan vi se på om det er noen signifikant forskjell i andelen menn og kvinner som har vært på kortere spasertur. 52 prosent av menn og 32 prosent av kvinner har oppgitt at de har fisket de siste 12 månedene. I tabell 5.6 ser vi at disse gruppene svarte henholdsvis 2903 og 3129 personer og standardfeilene for disse prosentandelene blir altså på 0,7 og 0,8. Fremstilt på en annen måte:

$$T = \frac{|52 - 32|}{\sqrt{41(100 - 41) \left(\frac{1}{2903} + \frac{1}{3129} \right)}} = 15,7$$

T-verdien er altså 15,7 og er derfor klart større enn 2, som er grensen for signifikans på 5-prosentnivå. Vi kan derfor si med mer enn 95 prosent sikkerhet at forskjellen mellom gruppene ikke er tilfeldig.

6. Innsamlings- og bearbeidingsfeil

I enhver undersøkelse, både i totaltelling og utvalgsundersøkelser, vil det forekomme svar som er feil. Feil kan oppstå både i forbindelse med innsamlingen og under bearbeidningen. All datainnsamling i denne undersøkelsen har foregått ved hjelp av PC. CAI-baserte undersøkelser (Computer Assisted Interviewing) foregår på den måten at intervjuerne leser opp spørsmålene fra dataskjermen og registrerer respondentenes svar direkte på PC. En viktig fordel med denne innsamlingsmetoden er at alle hopp i spørreskjema og tildeling av spørsmål til undergrupper programmeres på forhånd. Dermed reduseres mulighetene for at intervjuerne stiller feil spørsmål til feil personer. Tildelingen av spørsmål kan defineres på grunnlag av opplysninger vi har om respondentene på forhånd, men også ved å bruke de svarene som blir gitt underveis i intervjuet. Det kan imidlertid også være ulemper ved at hoppene er programmert på forhånd. Dersom programmet inneholder feil i hopprutinene som ikke blir oppdaget, vil enkelte spørsmål eller sekvenser kunne bli verdiløse fordi de ikke blir stilt til riktige personer.

Videre gir PC-assistert intervjuing muligheter for å tilpasse ordlyden i spørsmålene til intervjuerpersonenes situasjon eller svar på tidligere spørsmål. Dette gir intervjusituasjonen et mer personlig preg.

En annen fordel med PC-assistert intervjuing er mulighetene for direkte kontroll av svarene som blir registrert. For hvert spørsmål er det lagt inn grenser for gyldige verdier. I tillegg kan det bygges inn et omfattende feilmeldingssystem dersom intervjueren taster inn et svar som er inkonsistent med tidligere svar. Slike svarkontroller er lagt inn på to nivå. En del feilmeldinger er absolutte, og kan ikke overstyres. Disse brukes f.eks. ved aldersgrenser. Andre feilmeldinger er lagt inn som advarsler som intervjuerne kan velge å se bort fra.

Alle disse sidene ved PC-assistert intervjuing fører til økt datakvalitet. Innsamlingsfeil som skyldes intervjuerens feilregistreringer, blir langt mindre enn ved for eksempel bruk av papirskjema. Vi unngår registrering av ugyldige verdier og vi oppnår et redusert frafall på enkeltspørsmål ved at mulighetene for hoppfeil reduseres.

I en panelundersøkelse som denne, gir også PC-assistert intervjuing mulighet til å lagre svarene og bruke dem i den neste intervjusituasjonen. En godt egnet metode ved retrospektive spørsmål er å stille spørsmålet på følgende måte: "Sist fortalte du at du jobbet ved ... Gjelder dette fortsatt?" Denne metoden er tatt i bruk her for å kartlegge endringer med hensyn til blant annet bosted, bolig og arbeidsplass.

Innsamlingsfeil kan også komme av at intervjupersonen gir feil svar. Det kan skyldes vansker med å huske forhold tilbake i tid, eller det kan skyldes misforståelse av enkelte spørsmål. Når vi spør om forhold som folk erfaringsmessig finner kompliserte, må vi regne med å få en del feilaktige svar. Innsamlingsfeil kan også oppstå fordi visse spørsmål oppfattes som ømtålige. Respondentene kan i slike tilfeller bevisst gi feilaktige svar. Vurderingene som ligger til grunn for svaret kan også bli påvirket av hva respondenten oppfatter som sosialt ønskelig. Et eksempel på et slikt ømtålig spørsmål i Levekårsundersøkelsen 2021 er «Hvor ofte driver du regelmessig med fysisk aktivitet i fritiden for å trene eller mosjonere?»

Bearbeidingsfeil er avvik mellom den verdien som registreres inn og den verdien som til slutt rapporteres ut. Slike feil kan oppstå for eksempel under omkodinger.

Når en har rettet opp feil så langt det er mulig, er erfaringen at de statistiske resultatene i de fleste tilfeller påvirkes forholdsvis lite av både innsamlings- og bearbeidingsfeil. Virkningen av feil kan likevel være av betydning i noen tilfeller. Det gjelder særlig hvis feilen er systematisk, det vil si at den samme feilen gjøres relativt ofte. Tilfeldige feil har forventningen 0, og medfører ikke skjevhet i estimatene. En tenker seg at feil som ikke er systematiske trekker like mye i hver retning, og at de derfor har svært liten effekt.

7. Bearbeiding og tilrettelegging av data

Dataene som samles inn under intervjuet kompletteres med opplysninger hentet fra register. Disse blir lagt til både før og etter intervjuet. Dataene blir også sjekket for konsistens og det blir foretatt en del rettinger.

7.1. Kontroller og feilrettinger

De ubearbeidede dataene fra intervjuingen blir bearbeidet umiddelbart etter endt intervjuing. I denne prosessen fjernes en del prosessvariabler, for eksempel variabler som angir starttid og stopptid for intervjuet. Det tas også bort en del ekstremverdier og det blir sjekket for dubletter. I delene om arbeid og bolig fylles det inn manglende informasjon dersom personen oppgir å ha samme jobb eller bolig som ved tidligere intervju.

Det gjøres også kontroller for logiske feil, f.eks. skal spørsmål om arbeid kun stilles til personer over 16 år. Hvis noen under 16 år har verdier på disse spørsmålene så fjernes de. Tilsvarende gjøres for spørsmål om barnepass som kun skal stilles til respondenter som har barn som er 15 år eller yngre. Fødselsnummer legges på hvert husholdningsmedlem. Dette gjør det mulig å koble registerinformasjon om for eksempel utdanning på alle personer i husholdningen. Det gjøres også kontroller for å sjekke om nye husholdningsmedlemmer også tidligere var med i husholdningen, dersom det for eksempel har blitt slutt med en partner som senere har flyttet inn igjen. Det lages også avledede variabler. Svært ufullstendige intervju blir registrert som frafall.

7.2. Registerkoblinger og opplysninger fra forrige intervju

Både før og etter intervjuet blir det lagt til informasjon fra ulike registre og fra tidligere intervju for de som har vært med i panelet flere ganger. I informasjons-brevet som sendes til respondentene forut for undersøkelsen opplyses det om at disse opplysningene vil bli koblet på (se vedlegg A og B), og respondenten samtykker til dette i et eget spørsmål i starten av intervjuet.

For de opplysningene som hentes fra register eller tidligere intervju som også tas inn i intervjuet, blir intervjupersonen gitt mulighet til å korrigere opplysningene dersom situasjonen har endret seg eller noe ikke stemmer. Andre registeropplysninger blir lagt til etter at datainnsamlingen er ferdig. For å bevare personvernet slettes eller kodes mange av variablene om før utlevering til NSD.

Oversikt over faste opplysninger fra registre

Under følger en oversikt over opplysningene som hentes fra registre på fast basis i forbindelse med Levekårsundersøkelsen EU-SILC. Mange av variablene brukes kun internt i forbindelse med datainnsamlingen over de fire årene hver person er i utvalget. Mange av disse variablene slettes eller kodes om før utlevering til NSD for å bevare personvernet. Se i kapittel 9.2 for beskrivelser av hvilke registervariabler som leveres til NSD, og eventuelle omkodinger av disse.

Opplysninger fra befolkningsregisteret

Den viktigste informasjonen som blir lagt til før intervjuet er husholdningsopplysninger, det vil si opplysninger om hvem som er registrert bosatt sammen med intervjuobjektet (IO) og hvilken kommune de bor i. Hvis kommunen ikke stemmer, blir denne endret i intervjuet. Under intervjuet blir de registrerte opplysningene komplettert med opplysninger om relasjonene mellom medlemmene i husholdningen og sivilstatus for alle husholdningsmedlemmer over 15 år. Personer som ikke tilhører husholdningen strykes, og medlemmer som ikke er registrert legges til. Oppslag av fødselsnummer for de nye husholdningsmedlemmene som legges til skjer parallelt med datafangsten.

Andre opplysninger hentes inn etter at datainnsamlingen er ferdig. Dette gjelder blant annet familieopplysninger, om man bor i tettbygd eller spredtbygd strøk, og opplysninger om innvandrerbakgrunn.

Registeropplysninger fra befolkningsregisteret:

<i>foedselsdato:</i>	Fødselsdato
<i>IO_Kjonn:</i>	Kjønn
<i>RegKomm:</i>	Kommune
<i>sivilstand:</i>	Sivilstatus
<i>antpers:</i>	Familiestørrelse /antall personer i familien
<i>statsborgerskap:</i>	Statsborgerskap
<i>invkat:</i>	Innvandringskategori.
<i>fodeland:</i>	Fødeland (mors bosted da personen ble født)
<i>landbak3gen:</i>	Landbakgrunn for alle innvandringskategorier (eget, eller mors eller fars fødeland)
<i>Fraland_dato:</i>	Fraflyttingsdato ved siste innvandring

Register over husholdninger og boliger

Opplysninger om bolig blir hentet fra register over husholdninger og boliger i etterkant av datainnsamlingen.

Registeropplysninger fra register over husholdninger og boliger:

<i>antall_rom:</i>	Antall rom
<i>bruksareal:</i>	Bruksareal
<i>bygningstype:</i>	Bygningstype standard 2000 detaljert inndeling
<i>eie_leie :</i>	Eierstatus (selveier, andels- eller aksjeeier, leier)
<i>p_areal:</i>	P-areal

Nasjonal utdanningsdatabase

Opplysninger om utdanning blir hentet fra utdanningsregisteret i etterkant av datainnsamlingen.

Registeropplysninger fra nasjonal utdanningdatabase:

<i>bu_åååå:</i>	Personens høyeste utdanningsnivå (Koden NUS2000) (åååå = årstall)
-----------------	---

Registerbasert arbeidsmarkedsstatistikk

For nye i utvalget hentes det før intervjuet inn navn på arbeidssted og arbeidsstedets adresse for alle personer over 16 år i husholdningen. For personer som har blitt intervjuet før hentes informasjon fra forrige intervju.

Yrke og næring kobles på fra register i etterkant av datainnsamlingen for personer som bekrefter å ha samme arbeidsgiver og yrke som i register. For de som oppgir andre opplysninger enn i register skjer koding av næring og yrke underveis i datafangsten. Kodingen av næring gjøres i samsvar med Standard for næringsgruppering (NACE) (Statistisk sentralbyrå 2012a), mens koding av yrke gjøres i samsvar med STYRK/ISCO (Statistisk sentralbyrå 2012b).

Registeropplysninger fra registerbasert arbeidsmarkedsstatistikk:

<i>arb_hovedarbeid:</i>	Hoved- eller biarbeidsforhold
<i>virk_nace1 _sn07:</i>	Virksomhetens hovednæring
<i>arb_yrke:</i>	Yrkeskode i henhold til arbeidsoppgaver - følger yrkeskatalogen
<i>virk_org_form:</i>	Virksomhetens organisasjonsform

Inntektsregisteret

Opplysninger om inntekt er en viktig del av EU-SILC og rapporteringen til Eurostat, og også viktige for statistikk om levekår hvor man ser på levekår i grupper som har lavinntekt og i grupper som f.eks. sosialhjelpsmottakere og uføretrygdede. I Norge brukes registeropplysninger om inntekt som kilde.

Informasjon om personenes inntekt blir hentet fra Statistisk sentralbyrås inntektsregister. Opplysninger om inntekt per 31.12. i inntektsåret er innhentet fra flere kilder: Selvangivelsen, ligningsregisteret, lønns- og trekkoppgaverregisteret, NAV, arbeids- og inkluderingsdepartementet, Lånecassen og Husbanken. Siden intervjuet gjennomføres 1. halvår og mange av spørsmålene refererer tilbake til forrige år, brukes inntektsopplysningene fra året før levekårsundersøkelsen ble gjennomført. For Levekårsundersøkelsen EU-SILC 2021 kobles det altså på inntektsopplysninger for 2020. Disse dataene er klar tidlig i 2022 og i løpet av våren 2022 legges inntektsopplysningene til levekårsfilen.

Husholdningssammensetningen som kommer frem i intervjuet og husholdningssammensetningen i inntektsstatistikken, som stammer fra register, stemmer ikke alltid overens. Av denne grunn henter vi ikke husholdningsopplysninger om inntekt fra inntektsstatistikken, men individuelle inntekter. Deretter summeres inntektene for husholdningen.

Filen som leveres til NSD inneholder litt færre inntektsvariabler enn filen som sendes til Eurostat. Av personvern hensyn blir alle inntektsvariabler avrundet og eksremverdier fjernet. Se NSDs hjemmeside for oversikt over inntektsvariabler som er inkludert i filen som leveres til NSD.

Registeropplysninger fra SSBs inntektsregister:

<i>agg_f_08:</i>	Bruttofinanskapital i alt
<i>aksje:</i>	Aksjeutbytte
<i>arbled:</i>	Dagpenger ved arbeidsledighet
<i>ba_aap:</i>	Arbeidsavklaringspenger
<i>ba_afp:</i>	Avtalefestet pensjon, offentlig sektor
<i>ba_aldersp_folketr:</i>	Alderspensjon fra folketrygden
<i>ba_barnep_folketr:</i>	Barnepensjon fra Folketrygden
<i>ba_dagpenger:</i>	Dagpenger
<i>ba_introd_stonad:</i>	Introduksjonsstønad
<i>ba_kvalif_stonad:</i>	Kvalifiseringsstønad
<i>ba_ny_afp:</i>	Ny AFP privat sektor
<i>ba_ny_overgangsstonad:</i>	Overgangsstønad innvilget fom 1.4.2014
<i>ba_overgangsstonad:</i>	Overgangsstønad innvilget før 1.4.2014
<i>barntryg:</i>	Barnetrygd inkl. småbarnstillegg (NAV)
<i>bel_2_19:</i>	Gjeld 4.8.4
<i>BEL16_3:</i>	1.6.3 Sykepenger, fiske og familieb
<i>BEL16_4:</i>	1.6.4 Sykepenger, annen næring
<i>BEL21_8:</i>	2.1.8 Uføretrygd fra folketrygden
<i>BEL222_3:</i>	2.2.2 Utbetalt IPA/IPS
<i>BEL33_5:</i>	3.3.5 Innbetalt premie, IPS
<i>bostotte</i>	Bostøtte (kroner)
<i>btilsyn:</i>	Stønad til barnetilsyn enslig forsørger (NAV)
<i>engang:</i>	Engangsstønad ved fødsel (NAV)
<i>etterlattpensjon:</i>	Etterlattpensjon
<i>foreldrepengerNAV:</i>	Foreldrepenger NAV (inkl. svangerskapsenger)
<i>ftryg:</i>	Ytelser fra folketrygden inkl. Svalbardpensjon
<i>grunnhj:</i>	Grunn- og hjelpestønad (NAV)

<i>les:</i>	Inntekt etter skatt, ekvivalensjustert EU60-skala
<i>ind_ston:</i>	Tiltakspenger/individstønad (NAV)
<i>k_116a:</i>	Skattepliktig del av ulykkesforsikring og yrkesskedeforsikring
<i>k_118:</i>	Fri bil
<i>k_123:</i>	Lønn ved konkurs
<i>k_142A:</i>	Ventelønn, statsansatte
<i>k_228:</i>	Barnepensjon fra andre enn folketrygden
<i>k_403:</i>	
<i>k_447:</i>	Dagpenger, fiskere
<i>konts:</i>	Kontantstøtte (NAV)
<i>laan:</i>	Studielån fra Lånekassen
<i>lign_prim:</i>	Ligningsverdi primærbolig
<i>lign_sek:</i>	Ligningsverdi sekundærbolig
<i>lonn:</i>	Lønnsinntekter ekskl. sykepenger og foreldrepenger (NAV)
<i>minstep:</i>	Minstepensjonist
<i>narinnt:</i>	Netto næringsinntekt ekskl. sykepenger og foreldrepenger
<i>overfor:</i>	Sum overføringer inkl. foreldre- og sykepenger (NAV) (ny def.)
<i>Rentinnt:</i>	Renteinntekter
<i>Rentut:</i>	Renteutgifter
<i>rtv_syk:</i>	Sykepenger fra NAV
<i>rtv_tu:</i>	Tidsbegrenset uførestønad (NAV)
<i>saminnt:</i>	Samlet inntekt
<i>skattefriutbetaling:</i>	Skattefrie utbetalinger folketrygden (A-meldingen)
<i>skplovf:</i>	Skattepliktige overføringer inkl. foreldre- og sykepenger (NAV) (ny def.)
<i>sos_ston:</i>	Sosialhjelp, bidrag og lån
<i>stipend:</i>	Studiestipend fra Lånekassen
<i>tjenpen:</i>	Tjenestepensjon (ekskl. fra utlandet)
<i>undbidr:</i>	Underholdsbidrag til barn
<i>utdston:</i>	Utdanningsstønad enslige forsørgere (NAV)
<i>utskatt:</i>	Sum beregnet skatt fra SA (skatt_sum_beregnet) + svalbardskatt
<i>wies:</i>	Inntekt etter skatt
<i>wkapinnt:</i>	Kapitalinntekter
<i>wskatovf:</i>	Sum utlignet skatt og negative overføringer
<i>wskfrovf:</i>	Skattefrie overføringer
<i>yrkinnt:</i>	Yrkesinntekt ekskl. sykepenger og foreldrepenger (NAV)

8. Dokumentasjon av variabler og publisering

Dataene fra Levekårsundersøkelsen EU-SILC danner grunnlaget både for nasjonal statistikk og for rapportering til Eurostat. Etter at registeropplysninger er lagt til og feilrettinger er gjort, blir dataene derfor videre bearbeidet på ulike måter for publisering på ssb.no og leveranse til Eurostat. Fra Eurostats side er det gitt en felles definisjon av variablene som medlemslandene er enige om. Medlemslandene bestemmer selv implementeringen av dem, så lenge dataene kan omorganiseres så de dekker Eurostats behov. I dette kapittelet beskrives bearbeidingene som gjøres før publisering av offisiell statistikk på ssb.no og før innsending av filer til Eurostat.

8.1. Publiseringer på ssb.no

Flere av resultatene fra levekårsundersøkelsen EU-SILC presenteres på ssb.no under temaet «Sosiale forhold og kriminalitet» og undertemaet «Levekår». Her kan man finne alle statistikkene som publiseres basert på Levekårsundersøkelsen EU-SILC, og fra andre levekårsundersøkelser.

Hvordan indikatorene og bakgrunnsvariablene er definert/kodet er beskrevet i 'om statistikken' på statistikksidene:

Fattigdomsproblemer: <https://www.ssb.no/fattigdom>

Bolig og boforhold: <http://www.ssb.no/bo>

Utsatthet og uro for lovbrudd: <http://www.ssb.no/vold>

Friluftsliv og idrettsaktiviteter: <http://www.ssb.no/fritid>

Organisasjonsaktivitet, politisk

deltakelse og sosialt nettverk: <http://www.ssb.no/orgakt>

8.2. Publiseringer på Eurostats nettsider

Eurostat publiserer i dag en rekke indikatorer på web basert på EU-SILC. Mange av indikatorene er knyttet til Europe 2020⁸. Eurostat publiserer også "Statistics in Focus" og andre publikasjoner basert på EU-SILC.

Eurostats statistikkbank for EU-SILC finnes her: <https://ec.europa.eu/eurostat/web/income-and-living-conditions/data/database>

Fra Eurostats side er det gitt en felles definisjon av variablene som medlemslandene er enige om. Medlemslandene bestemmer selv implementeringen av dem, så lenge dataene kan omorganiseres så de dekker Eurostats behov. Dataene fra Levekårsundersøkelsen EU-SILC blir omkodet slik at de omorganiseres etter de felles definisjoner som er bestemt av medlemslandene. Det er kun data fra EU-SILC delen av undersøkelsen som leveres til Eurostat og publiseres av dem (se i kapittel 1 for innhold i de respektive delene EU-SILC og Levekårsundersøkelsen).

Informasjon om datamaterialet fra EU-SILC hos Eurostat finnes her:

<http://ec.europa.eu/eurostat/web/income-and-living-conditions/data> En beskrivelse av alle variablene i EU-SILC er samlet på en samleside: <https://ec.europa.eu/eurostat/web/income-and-living-conditions/methodology> Informasjonen blir oppdatert årlig i henhold til gjeldene undersøkelser.

⁸ Europa 2020 er EUs vekststrategi for det kommende tiåret. Konkret har EU satt fem ambisiøse mål - for sysselsetting, innovasjon, utdanning, sosial inkludering og klima / energi - som skal nås innen 2020. Hver medlemsstat har også vedtatt sine egne nasjonale mål på hvert av disse områdene.

9. Utlevering av data

9.1. Data tilgjengelig hos Eurostat

EU-SILC mikrodata er gjort tilgjengelig til forskere via Eurostat. Tilgang er i prinsippet begrenset til universiteter, forskningsinstitutter, nasjonale statistiske institutter, sentralbanker innenfor EU- og EØS-land, samt til den europeiske sentralbanken. Det er tilgjengelige mikrodata både som tverrsnittsdata og paneldata.

Informasjon om datamaterialet finnes her: <http://ec.europa.eu/eurostat/web/income-and-living-conditions/data>. En beskrivelse av alle variablene i EU-SILC blir samlet på en samleside: <https://ec.europa.eu/eurostat/web/income-and-living-conditions/methodology> Informasjonen blir oppdatert årlig i henhold til gjeldene undersøkelser.

For godkjente forskningsinstitusjoner, som nevnt ovenfor, er det utarbeidet en standardisert prosedyre ("*fast track*") for utlevering av mikrodata⁹. Eurostat foretar en foreløpig sjekk av forespørselene og ser om de oppfyller minstekravene til utlevering av data. Oppfyller søknaden minstekravene blir de involverte landene kontaktet for passiv godkjenning av søknaden.

Alle landene som leverer data til Eurostat er også forpliktet til å lage to årlige kvalitetsrapporter som beskriver data og metadata, henholdsvis Intermediate Quality Report og Final Quality Report. I disse rapportene er det blant annet informasjon om utvalg, datainnsamling, vektning, frafall, varians og nasjonale avvik fra EU-SILC-konseptet. Rapportene blir også publisert på Eurostats nettsider: <http://ec.europa.eu/eurostat/web/income-and-living-conditions/quality/eu-and-national-quality-reports>

9.2. Data tilgjengelig hos NSD

En anonymisert fil av Levekårsundersøkelsen EU-SILC blir levert til Norsk senter for forskningsdata (NSD) der den så er tilgjengelig for forskere og studenter. En fil med intervjudata blir sendt til NSD ved statistikkpublisering av undersøkelsen. Denne filen inneholder ikke inntektsdata fra register. Når inntektsdata fra register blir klart kobles dette undersøkelsen, og ny oppdatert fil blir sendt NSD. Dette skjer vanligvis våren etter undersøkelsen.

Informasjon om hvilke undersøkelser som er tilgjengelige, beskrivelse av innhold på fil, og hvordan man går frem for å få utlevert mikrodata finnes på nettsidene til NSD: <http://www.nsd.uib.no/nsddata/serier/levekkaarundersokelser.html>

For å få utlevert data på individnivå fra NSD må man være tilknyttet en godkjent forskningsinstitusjon. Forskeren eller studenten må selv sende melding til personvernombudet.

Sletting og omkodinger av data før utlevering til NSD

For å anonymisere filen før den gjøres tilgjengelig for forskning blir en del informasjon fjernet fra filen. Dette gjelder blant annet identifiserende registerinformasjon og informasjon fra intervjuet hvor det er oppgitt svar i fritekst. Av de registervariablene som blir levert blir flere kodet om til større grupperinger/høyere nivå. Blant annet blir yrke, næring og utdanning kun levert på to siffer og geografisk kjennetegn er på fylkesnivå. Kun utvalgte inntektsdata hentet fra register blir beholdt, og disse blir avrundet og ekstremverdier fjernet.

⁹ Regulation (EC) No 322/97 on Community Statistics, concerning access to confidential data for scientific purposes. <http://eur-lex.europa.eu/legal-content/EN/TXT/PDF/?uri=CELEX:32002R0831&from=EN>

Opplysninger fra befolkningsregisteret

Fra befolkningsregisteret følger tre variabler slik de er i register (innvandringskategori, kjønn, og sentralitet), mens to andre aggregeres til et høyere nivå (landbakgrunn og statsborgerskap). Kodelister og omkodinger er beskrevet under.

invkat: Innvandringskategori

Leveres som i register. Kodelisten for variabelen er tilgjengelig her:

<https://www.ssb.no/klass/klassifikasjoner/82/>

kjonn: kjønn

Leveres som i register. Kodelisten for variabelen er tilgjengelig her:

<https://www.ssb.no/a/metadata/codelist/datadok/1385107/no>

landbak3gen: landbakgrunn for alle innvandringskategorier (eget, mors eller fars fødeland)

Landbakgrunn er eget, eventuelt mors, eventuelt fars utenlandske fødeland. For norskfødte er dette foreldrenes eventuelle utenlandske fødeland. Når begge foreldrene er født i utlandet, er de i de aller fleste tilfellene født i samme land. I tilfelle der foreldrene har ulikt fødeland, er det mors fødeland som blir valgt.

Denne variabelen er basert på registervariabelen *Landbak3gen*, men variabelen kodes om slik at den viser landbakgrunn aggregert til grupperingen av land vist under. Kodelisten som er benyttet men noe tilpasset til grupperingen under, er tilgjengelig her:

<https://www.ssb.no/klass/klassifikasjoner/91/varianter/971>

- 1 Norge
- 2 Norden utenom Norge
- 3 EU/EØS-området utenom Norden
- 4 Europa utenfor EU/EØS-området
- 5 Asia, Afrika, Latin-Amerika, Oseania utenom Australia og New Zealand
- 6 USA, Canada, Australia og New Zealand
- OTHER = Uoppgitt

statsborgerskap

Denne variabelen er basert på registervariabelen *statsborgerskap*, men variabelen kodes om slik at den viser landbakgrunn aggregert til grupperingen av land vist under. Kodelisten som er benyttet men noe tilpasset til grupperingen under, er tilgjengelig her:

<https://www.ssb.no/klass/klassifikasjoner/91/varianter/971>

- 1 Norge
- 2 Norden utenom Norge
- 3 EU/EØS-området utenom Norden
- 4 Europa utenfor EU/EØS-området
- 5 Asia, Afrika, Latin-Amerika, Oseania utenom Australia og New Zealand
- 6 USA, Canada, Australia og New Zealand
- OTHER = Uoppgitt

Nasjonale utdanningsdatabase

Fra den nasjonale utdanningsdatabasen leveres en variabel med på fila til NSD, og denne blir kodet om.

Utdnivaa: respondentens høyeste fullføre utdanning

Denne variabelen er basert på registervariabelen *bu_åååå* (åååå=årstall), men kun første siffer i koden leveres (utdanningsnivå). Kodelisten for variabelen (med beskrivelser av alle siffernivå) er tilgjengelig her: <https://www.ssb.no/klass/klassifikasjoner/36>

Registerbasert arbeidsmarkedsstatistikk

Fra den registerbaserte arbeidsmarkedsstatistikken leveres to variabler med på fila til NSD, og begge disse blir kodet om for å ikke inneholde personsensitiv informasjon.

ionace: hovednæringen til virksomheten hvor respondenten har sitt hovedarbeidsforhold

Denne variabelen er basert på registervariabelen *virk_nace1_sn07*, men kun de to første siffer i koden leveres (næringshovedområde og næring). Kodelisten for variabelen (med beskrivelser av alle siffernivå) er tilgjengelig her: <https://www.ssb.no/klass/klassifikasjoner/6/>

ioyrke: respondentens yrkeskode i henhold til arbeidsoppgaver

Denne variabelen er basert på *arb_yrke*, men kun de to første siffer leveres (yrkesfelt og yrkesområde). Kodelisten for variabelen (med beskrivelser av alle siffernivå) er tilgjengelig her: <https://www.ssb.no/klass/klassifikasjoner/145>

Opplysninger som leveres fra inntekts- og formuesregisteret

Kun utvalgte inntektsdata hentet fra register blir levert til NSD. Under er disse listet opp og det er spesifisert for hvem opplysningene leveres for. Alle verdier blir avrundet og ekstremverdier fjernet.

Kun tre av variablene ligger inne for alle husholdningsmedlemmene. I de tilfelle spesifiserer tallet på slutten av variabelnavnet hvilket husholdningsmedlem variabelen dekker. Variablene som slutter på *su* viser den samlede verdien for hele husholdningen. For eksempel viser *saminnt_1* samlet inntekt for respondenten, *saminnt_2* viser samlet inntekt for den personen som er listet som nummer to i husholdningen, *saminnt_3* personen som er listet som nummer tre og så videre. *saminnt_su* viser samlet inntekt for hele husholdningen.

Variabel-navn	Forklaring	Leveres for:
saminnt	Samlet inntekt	Alle husholdningsmedlemmer, samlet husholdning
wies	Inntekt etter skatt	Alle husholdningsmedlemmer, samlet husholdning
yrkinnt	Yrkesinntekt ekskl. sykepenger og foreldrepenger (NAV)	Alle husholdningsmedlemmer, samlet husholdning
agg_f_08	Bruttofinanskapital i alt	Respondent, samlet husholdning
aksje	Aksjeutbytte	Respondent, samlet husholdning
arbled	Dagpenger ved arbeidsledighet	Respondent, samlet husholdning
ba_aap	Arbeidsavklaringspenger	Respondent, samlet husholdning
ba_afp	Avtalefestet pensjon (AFP)	Respondent, samlet husholdning
ba_aldersp_folketr	Alderspensjon fra folketrygden	Respondent, samlet husholdning
ba_ny_afp	Ny AFP privat sektor	Respondent, samlet husholdning
barntryg	Barnetrygd inkl. småbarnstillegg (NAV)	Respondent, samlet husholdning
bel_2_19	Gjeld 4.8.4	Respondent, samlet husholdning
bel21_8	2.1.8 Uførepensjon fra folketrygden	Respondent, samlet husholdning
ftryg	Ytelser fra folketrygden inkl. Svalbardpensjon	Respondent, samlet husholdning
grunnhj	Grunn- og hjelpestønad (NAV)	Respondent, samlet husholdning
laan	Studielån fra Lånekassen	Respondent, samlet husholdning
lonn	Lønn (som i inntektsregnskapet)	Respondent, samlet husholdning
narinnt	Netto næringsinntekt ekskl. sykepenger og foreldrepenger	Respondent, samlet husholdning
overfor	Sum overføringer inkl. foreldre- og sykepenger (NAV)	Respondent, samlet husholdning
rentinnt	Renteinntekt	Respondent, samlet husholdning
rtv_syk	Sykepenger fra NAV	Respondent, samlet husholdning
skplovf	Skattepliktige overføringer inkl. foreldre- og sykepenger (NAV)	Respondent, samlet husholdning
sos_ston	Sosialhjelp (bidrag og lån)	Respondent, samlet husholdning
stipend	Studiestipend fra Lånekassen	Respondent, samlet husholdning
tjenpen	Tjenestepensjon	Respondent, samlet husholdning
wkapinnt	Kapitalinntekter	Respondent, samlet husholdning
wskfrovf	Skattefrie overføringer	Respondent, samlet husholdning

Referanser

- Andersen, Arne m.fl (2003): «EU-SILC: Pilot Survey. Quality Report from Statistics Norway». Documents 2003/1, Statistisk sentralbyrå.
- Normann, Tor Morten (2004a): «Samordnet levekårsundersøkelse 2002 - panelundersøkelsen. Dokumentasjonsrapport». Notater 2004/55, Statistisk sentralbyrå.
- Normann, Tor Morten (2004b): «Samordnet levekårsundersøkelse 2001 - panelundersøkelsen. Dokumentasjonsrapport». Notater 2004/54, Statistisk sentralbyrå.
- Revold, Mathias Killengreen og Aina Holmøy (2016): «Levekårsundersøkelsen EU-SILC 2015. Tema: boforhold, utsatthet og uro for lovbrudd. Dokumentasjonsnotat». Notater 2016/03, Statistisk sentralbyrå.
- Sandvik, Lene og Mathias Killengreen Revold (2014): «Levekårsundersøkelsen EU-SILC 2014. Tema: Friluftsliv, organisasjonsaktivitet, politisk deltakelse og sosialt nettverk. Dokumentasjonsrapport». Notater 2014/7, Statistisk sentralbyrå.
- Statistisk sentralbyrå (2001): «Norsk standard for utdanningsgruppering. Revidert 2000. Bokmål». NOS C-617, Statistisk sentralbyrå.
- Statistisk sentralbyrå (2012a): Standard for næringsgruppering.
<http://stabas.ssb.no/ItemsFrames.asp?ID=8118001&Language=nb>
- Statistisk sentralbyrå (2012b): «Søk etter yrkeskode i yrkeskatalogen».
<http://www.ssb.no/emner/06/yrke/>
- Thorsen, Lotte Rustad og Mathias Killengreen Revold (2014): «Levekårsundersøkelsen EU-SILC 2013. Tema: Idretts- og kulturaktiviteter. Dokumentasjonsrapport». Notater 2014/7, Statistisk sentralbyrå.
- Vrålstad, Signe, Kjersti Stabell Wiggen og Lotte R. Thorsen (2012): «Levekårsundersøkelsen EU-SILC 2011. Tema: Friluftsliv, organisasjonsaktivitet, politisk deltakelse og sosialt nettverk. Dokumentasjonsrapport». Notater 34/2012, Statistisk sentralbyrå.
- Vrålstad, Signe, Kjersti Stabell Wiggen og Lotte R. Thorsen (2013): «Levekårsundersøkelsen EU-SILC 2012. Tema: Bolig og boforhold, og utsatthet og uro for lovbrudd. Dokumentasjonsrapport». Notater 22/2013, Statistisk sentralbyrå.
- With, Mari Lande og Bergesen Dalen, Håvard (2021): «Endringer til spørreskjema til Levekårsundersøkelsen EU-SILC 2021»
Notater 45/2021, Statistisk sentralbyrå.
- With, Mari Lande, Mathias Killengreen Revold og Martin Arstad Isungset (2017): «Levekårsundersøkelsen EU-SILC 2016. Tema: Idrettsaktiviteter. Dokumentasjonsnotat». Notater 2017/12. Statistisk sentralbyrå.
- Wiggen, Kjersti Stabell: «Samordnet levekårsundersøkelse 2003-2007 (EU-SILC) – Panelundersøkelsen. Dokumentasjonsrapport». Notater 59/2012, Statistisk sentralbyrå 2012.

Vedlegg A: Informasjonsbrev til respondenter

Hei!

Statistisk sentralbyrå (SSB) trenger dine svar i Levekårsundersøkelsen 2021 for å kunne lage offisiell statistikk om levekår i Norge.

Vi kommer snart til å ringe deg

En intervjuer vil snart ringe for å stille deg noen spørsmål om blant annet bolig, økonomi, helse, idrett og friluftsliv. Hvis du vil avtale tidspunkt for intervju, kan du gjerne kontakte oss på telefon eller e-post.

Svarene dine er viktige

Du er en av 12 000 personer som er tilfeldig trukket fra Folkeregisteret til å delta i undersøkelsen. Det er frivillig å delta, men svarene dine er viktige fordi de vil bidra til bedre statistikk om levekår i Norge.

Undersøkelsen skal belyse endringer i levekår over tid, og går over fire år. I løpet av disse fire årene ønsker vi å intervjuer deg én gang i året.

Du kan lese mer om undersøkelsen på www.ssb.no/levekar-svar.

For information in English about the Living Conditions Survey, see www.ssb.no/levekar-en-svar.

Opplysningene dine er sikre hos oss

Svarene dine brukes til å lage statistikk om levekår i ulike grupper i Norge, og enkelt svar vil aldri bli offentliggjort. Du kan når som helst trekke deg og be om at opplysningene om deg blir slettet. Dette gjør du ved å ringe eller sende oss en e-post.

For at intervjuet skal være så kort som mulig, benytter vi opplysninger om deg, din husstand og dine foreldre fra registre SSB har tilgang til. Dette gjelder opplysninger fra Folkeregisteret, opplysninger om utdanning fra skoleeiere og Lånekassen, opplysninger om inntekt, arbeid, trygde og stønader fra Skatteetaten og NAV, og informasjon om bosituasjon fra register over husholdninger og boliger. Vi anonymiserer alle opplysningene om deg to år etter at siste intervju er gjennomført.

Tusen takk for at du deltar!

Kontakt oss på

e-post: svaer@ssb.no

telefon: 62 88 56 08

Svartjenesten er åpen kl. 09-21 mandag til torsdag og 09-15 fredag.

Med vennlig hilsen

Geir Axelsen
administrerende direktør

Vedlegg B: Informasjonsbrev til foresatte

Oslo, xx.xx.xxxx

Vi ønsker å intervjuere ditt barn i Levekårsundersøkelsen

Vi vil informere om at din «datter_sønn» er trukket ut til å delta i Statistisk sentralbyrå (SSB) sin undersøkelse om levekår. «HanHun» har mottatt en egen e-post eller brev med informasjon om undersøkelsen. En av våre intervjuere vil i løpet av kort tid ringe din «datter_sønn».

Svarene «HANS_HENNES_B» er viktige

«HanHun» er én av omtrent 12 000 personer som er trukket tilfeldig fra Folkeregisteret til å delta i undersøkelsen. Det er frivillig å delta, men for at vi skal få gode og pålitelige resultater om barn sine levekår, er det viktig at din «datter_sønn» blir med.

Dere kan lese mer om undersøkelsen på denne nettsiden: www.ssb.no/levekar-svar.
For information in English, see www.ssb.no/levekar-en-svar.

Opplysningene er trygge hos oss

- Svarene bruker vi kun til å utarbeide offisiell statistikk, og enkeltsvar vil aldri bli offentliggjort.
- Man kan når som helst trekke seg og kreve at svarene blir slettet. Dette gjør du ved å ringe eller sende oss en e-post.
- For å gjøre intervjuet kortere, henter vi opplysninger fra Folkeregisteret, opplysninger om utdanning fra skoleeiere og Lånekassen, opplysninger om inntekt, arbeid, trygder og stønader fra Skatteetaten og NAV, og informasjon om bosituasjon fra register over husholdninger og boliger.
- Vi anonymiserer alle opplysningene om din «datter_sønn» to år etter at siste intervju er gjennomført.

Kontakt oss

E-post: svaer@ssb.no

Telefon: 62 88 56 08

Svartjenesten er åpen kl. 09-21 mandag til torsdag og 09-15 fredag.

Med vennlig hilsen



Geir Axelsen
administrerende direktør



Bengt Oscar Lagerstrøm
seksjonssjef

Vedlegg C: SMS til respondenter

SMS dag1

Hei, <ref_navn>. Statistisk sentralbyrå (SSB) ønsker å intervju deg i Levekårsundersøkelsen. Mer informasjon er sendt til din e-post. En av våre intervjuere vil ringe deg i løpet av uken. Du kan også kontakte oss på tlf. 62 88 56 08 eller e-post svar@ssb.no for å avtale et tidspunkt som passer for deg. Vennlig hilsen SSB

SMS 1

Hei! Statistisk sentralbyrå (SSB) trenger fortsatt dine svar i Levekårsundersøkelsen. Vi håper du har anledning når vi kontakter deg igjen. Kontakt oss gjerne på 62 88 56 08 eller svar@ssb.no for å avtale et tidspunkt som passer for deg. Hvis du allerede har en avtale, kan du se bort fra denne meldingen. Vennlig hilsen SSB

SMS 2

Hei! Statistisk sentralbyrå (SSB) har forsøkt å kontakte deg i forbindelse med Levekårsundersøkelsen. Kontakt oss gjerne på 62885608 eller svar@ssb.no for å avtale et tidspunkt som passer for deg. Hvis du allerede har en avtale, kan du se bort fra denne meldingen. Vennlig hilsen SSB

SMS 3 (ved re-kontakt etter ute av batchen)

Hei! Statistisk sentralbyrå (SSB) trenger flere svar for å lage god statistikk om levekår i Norge. En av våre intervjuere vil snart kontakte deg igjen for å gjennomføre intervjuet. Kontakt oss gjerne på 62885608 eller svar@ssb.no for å avtale et tidspunkt som passer for deg. Hvis du allerede har en avtale, kan du se bort fra denne meldingen. Vennlig hilsen SSB

SMS (Nektere)

Hei. Statistisk sentralbyrå (SSB) trenger flere svar for å lage god statistikk om levekårene i Norge, og vi tillater oss derfor å kontakte deg igjen. Vi håper det passer bedre for deg å delta nå. Kontakt oss gjerne på 62885608 eller svar@ssb.no for å avtale et tidspunkt som passer for deg. Vennlig hilsen SSB

Vedlegg D: Oppfølgings-e-post til personer som ikke ønsker å delta

Hei!

Vi trenger fortsatt svarene dine i Levekårsundersøkelsen 2021

For en stund siden kontaktet vi deg i forbindelse med Levekårsundersøkelsen. Vi trenger flere svar og tillater oss derfor å kontakte deg igjen. Undersøkelsen er en del av et europeisk samarbeid, og resultatene brukes blant annet til å sammenligne levekårene i Norge med andre land i Europa.

Når passer det for deg å bli intervjuet?

En av våre intervjuere ringer deg igjen om kort tid for å høre om det passer bedre å delta nå. Ta gjerne kontakt på 62 88 56 08 eller svar@ssb.no for å avtale et tidspunkt som passer for deg.

Svarene dine er viktige

Uansett hvilket forhold du har til temaene i undersøkelsen, trenger vi svarene dine. Dine svar vil bidra til mer sikker informasjon om levekår i Norge. Alle som jobber i SSB har taushetsplikt og behandler all informasjon om deg konfidensielt.

Endringer i samfunnet påvirker oss på ulike måter. Ved å spørre folk om deres levekår vil vi kunne følge med på utviklingen i Norge og se hva som gjør at noen har det bedre enn andre. Denne informasjonen er viktig for offentlig forvaltning, forskere, medier og for folk flest.

Du kan lese mer om undersøkelsen www.ssb.no/levekår-svar

Tusen takk for at du deltar!

Kontakt oss på

e-post: svar@ssb.no

telefon: 62 88 56 08

Svartjenesten er åpen kl. 09-21 mandag til torsdag og 09-15 fredag.

Med vennlig hilsen

Bengt Oscar Lagerstrøm
seksjonsleder

Vedlegg E: Oppfølgingsbrev til personer som ikke er truffet

Hei!

Vi trenger fortsatt svarene dine i Levekårsundersøkelsen 2021

Vi har forsøkt å kontakte deg i forbindelse med Levekårsundersøkelsen. Undersøkelsen er en del av et europeisk samarbeid, og resultatene brukes blant annet til å sammenligne levekårene i Norge med andre land i Europa.

Når passer det for deg å bli intervjuet?

En av våre intervjuere ringer deg i løpet av kort tid for å høre når det passer å bli intervjuet. Du kan gjerne ta kontakt på 62 88 56 08 eller svar@ssb.no for å avtale et intervjutidspunkt som passer for deg.

Vi trenger dine svar for å lage god statistikk

Uansett hvilket forhold du har til temaene i undersøkelsen, trenger vi svarene dine. Vi får mindre sikker informasjon hvis vi ikke får svar fra alle som er trukket ut. Alle som jobber i SSB har taushetsplikt og behandler all informasjon konfidensielt.

Ved å spørre befolkningen om deres levekår vil vi kunne følge med på utviklingen i Norge og se hva som gjør at noen har det bedre enn andre. Denne informasjonen er viktig for offentlig forvaltning, forskere, medier og for folk flest.

Du kan lese mer om undersøkelsen www.ssb.no/levekar-svar

Tusen takk for at du deltar!

Kontakt oss på

e-post: svar@ssb.no

telefon: 62 88 56 08

Svartjenesten er åpen kl. 09-21 mandag til torsdag og 09-15 fredag.

Med vennlig hilsen

Bengt Oscar Lagerstrøm
seksjonsleder

Vedlegg F: Papirutgave av skjemaet

LEVEKÅR PANEL 2021

Innled

Innledningsspørsmålet

REGISTRER OM DU SKAL STARTE INTERVJUET ELLER REGISTRERE EN OVERFØRING, FRAFALL ELLER AVGANG.

1. Start intervjuet
2. Overføring fra annen intervjuer
3. Frafall
4. Avgang

Samtykke1

Har du lest epost eller brev og samtykker i å delta?

1. Ja, IO har mottatt informasjonen og samtykker i å delta
2. Ja, IO har fått referert informasjonen og samtykker i å delta
3. Nei, IO samtykker ikke i å delta

KommNavn

Ifølge våre opplysninger bor du i <REGKOMM>. Stemmer det?

Trykk <Enter> hvis IO fortsatt bor i <REGKOMM>. Hvis ikke, skriv nytt kommunenavn.

Start1

Nå kommer noen spørsmål om din husholdning.

Nå starter husholdningskartleggingen. Tast <1> for å gå videre.

Kartlegging av husholdningen

(TIDREGISTRERING i start av denne bolken.)

*Nye

Til husholdningen regner vi alle personer som er fast bosatt i boligen, og som har felles matbudsjett. Personer som er fast bosatt i boligen, men som er borte fra hjemmet, f.eks. på grunn av arbeid skal regnes med.

Vi har registrert at følgende ^AntReg personer tilhører husholdningen/

Ved forrige intervju registrerte vi at følgende ^AntReg personer tilhørte husholdningen i tillegg til deg.

LISTE OVER HUSHOLDNINGSMEDLEMMER

Består husholdningen av de samme personene nå, eller er det noen som skal legges til eller trekkes fra?

1. HUSHOLDNINGEN STEMME
2. PERSONER SKAL BÅDE LEGGES TIL OG TREKKES FRA
3. PERSON(ER) SKAL LEGGES TIL
4. PERSON(ER) SKAL TREKKES FRA

Til aleneboere

EnPers

Ifølge våre opplysninger bor du alene i husholdningen. Stemmer det?

JA/NEI

Hvis Nye = 2 eller 4

AntUt

Hvem er det som ikke tilhører husholdningen?

Merk av på listen

Hvis alle husholdningsmedlemmer trekkes fra husholdningen hvis det var mer enn to personer i husholdningen i fjor/register:

IOflytt

Er det IO som har flyttet?

Ja/Nei

Hvis Nye = 2 eller 3

AntNye

Hvor mange personer skal legges til i husholdningen?

Til husholdningen regner vi alle personer som er fast bosatt i boligen, og som har felles matbudsjett. Personer som er fast bosatt i boligen, men som er borte fra hjemmet, f.eks. på grunn av arbeid skal regnes med.

For hver person som legges til husholdningen (ikke er hentet fra register eller forrige intervju) (for andre husholdningsmedlemmer kodes disse automatisk og hoppes over):

Du registrerer nå person nr [nr.]

Medl

Du har tidligere sagt at <navn> tilhører husholdningen

Trykk <1> for å gå videre.

Fornavn

Hva er personens fornavn?

Etternavn

Hva er personens etternavn?

FodtDato

Når er [fornavn etternavn] født?

Kjonn

Er [fornavn etternavn] mann eller kvinne?

1. Mann

2. Kvinne

For hver person som ikke er hentet fra register eller forrige intervju (for husholdningsmedlemmer som er hentet fra register eller forrige intervju er denne automatisk fylt ut basert og hoppes over:

*Slekt

Hvilket familieforhold har <NAVN> til deg?

TRYKK <ENTER> OM AVMERKET SVARALTERNATIV ER RIKTIG

1.

2. Ektefelle

3. Samboer

4. Sønn/datter

5. Stesønn/stedatter

6. Søsken/halvsøsken

7. Stesøsken

8. Foreldre

9. Steforeldre

10. Svigerforeldre

11. Svingersønn/-datter

12. Besteforeldre

13. Barnebarn

14. Annen slektning av IO

15. Annen ikke-slektning

Denne kodes automatisk for husholdningsmedlemmer som legges til

Hvorfor ny

Hvorfor ny i husholdningen?

1 = 'Født siste år'

2 = 'Ny i husholdningen'

*BoksKlar

Følgende er registrert i husholdningen:

LISTE MED HUSHOLDNINGSMEDLEMMER. Svar ”ja” hvis dette stemmer.

Til alle bortsett fra aleneboende

Fravaer

Er det noen i husholdningen som er borte fra hjemmet i hele perioden fra januar til juni 2021?

JA/NEI

Hvis Fravaer=Ja

FravHvem

Hvilke personer gjelder dette?

MERK AV PÅ LISTEN. TRYKK <ENTER> HVIS DET IKKE GJELDER NOEN

For alle personer i husholdningen kodes disse automatisk basert på registerhusholdning eller slektvariabelen:

MORSID - Persid for personens mor hvis moren er i husholdningen

FARSID - Persid for personens far hvis faren er i husholdningen

PARTNERSID - Persid for personens partner hvis partner er i husholdningen

Hvis kun noen husholdningsmedlemmer ikke lenger tilhører husholdningen stilles dette for hvert husholdningsmedlem eller ioflytt=2:

Hvor

BOR <FORNAVN ETTERNAVN> I UTLANDET, I EN ANNEN PRIVAT HUSHOLDNING I NORGE, ELLER I EN INSTITUSJON I NORGE?

1. Utlandet
2. Privat husholdning i Norge
3. Institusjon i Norge
4. PERSONEN DØDE

Til IO og alle husholdningsmedlemmer 16+ hvis personens mor ikke er i husholdningen eller man ikke har mors fødeland fra register (eller forrige intervju)

MorNor

Er din/ <navn> sin mor født i Norge?

Ja/Nei

Hvis MorNor =2 (mor ikke født i Norge)

MorsFodeland

I hvilket land er din /<navn> sin mor født?

<VELG FRA LANDLISTE>

Til IO og alle husholdningsmedlemmer 16+ hvis personens far ikke er i husholdningen eller man ikke har fars fødeland fra register eller forrige intervju

FarNor

Er din/ <navn> sin far født i Norge?

Ja/Nei

Hvis FarNor =2 (far ikke født i Norge)

FarsFodeland

I hvilket land er din /<navn> sin far født?

<VELG FRA LANDLISTE>

BARN I DELTE FAMILIER (AD-HOC MODUL 2021 DEL 1)

Antvoks18

Automatisk kodet variabel som teller opp antall personer 18 + i husholdningen, basert på husholdningskartleggingen

Antbarn18

Automatisk kodet variabel som teller opp antall personer under 18 i husholdningen, basert på husholdningskartleggingen

Hvis barn<18 år i husholdningen (dersom ikke begge foreldre er registrert bosatt i husholdningen)

barnbo1a

Har [navn]/noen av barna [under 18 år] i husholdningen en forelder som ikke bor med dere?

JA/NEI

Hvis barnbo1a = JA og mer enn ett barn < 18 i husholdningen

barnbo1b

Hvilke av barna i husholdningen gjelder dette?

[LISTE OVER BARN<18 ÅR I HUSHOLDNINGEN]

Variabel som kodes automatisk basert på barnbo1b

barnbo1c

Antall barn<18 år i husholdningen som har forelder utenfor husholdningen

[1-9]

For hvert barn angitt i barnbo1b

Barnbo1c1

Hvem er det som er forelder til [navn]?

[LISTE OVER VOKSNE>16 ÅR I HUSHOLDNINGEN]

Hvis det er personer i husholdningen < 70 år

barnbo2

Har [du/du eller andre i husholdningen] barn under 18 år som ikke bor med [deg/dere]?

JA/NEI

Hvis barnbo2=JA

barnbo2b

Hvor mange barn dreier det seg om?

[1-9]

Hvis barnbo2=JA

barnbo3a

Vi vil nå stille noen flere spørsmål om barn som ikke bor fast i husholdningen. Kan du oppgi fornavn og alder? **Ta bare med barn under 18 år**

Navn barn 1

..

Navn barn 9

Hvis barnbo2=JA

barnbo3b

Hvor gammel er []?

Alder barn 1

[0-17] Advarsel hvis over 17 år: Barn over 18 skal ikke tas med her

..
Alder barn 9

Hvis barnbo2 =1 (noen har barn som ikke tilhører husholdningen) og mer enn en person i husholdningen >16 år

Stilles for hvert barn som ikke tilhører husholdningen angitt i barnbo3a

barnbo3d

Hvem i husholdningen din er forelder til [navn]?

[LISTE OVER HHMEDLEMMER 16 +]

PERSONLIG INTERVJU

LIVSKVALITET (årlig modul)

(TIDREGISTRERING i start av denne bolken.)

Vi skal nå stille noen spørsmål om hvordan du har det.

PW010

Alt i alt, hvor fornøyd er du med livet ditt for tiden? Oppgi svaret på en skala fra 0-10, der 0 betyr ikke fornøyd i det hele tatt og 10 betyr svært fornøyd.

[0 Ikke fornøyd i det hele tatt (...) 10 Svært fornøyd]

PW190 (fra SILC 2018)

I hvilken grad stoler du på mennesker du ikke kjenner? Oppgi svaret på en skala fra 0-10, der 0 betyr at du ikke stoler på andre i det hele tatt, mens 10 betyr at du stoler fullt og helt på andre. [0

Stoler ikke på andre i det hele tatt – 10 Stoler fullt og helt på andre]

HELSE (årlig modul)

Hels1

Nå kommer noen spørsmål om din helse.

Hvordan vurderer du din egen helse alt i alt? Vil du si den er ...

1. ... svært god
2. ... god
3. ... verken god eller dårlig
4. ... dårlig
5. ... svært dårlig

*Hels2a

Har du noen langvarige sykdommer eller helseproblemer, som har vart eller forventes å vare i minst seks måneder? Ta også med sykdommer eller problemer som er sesongbetonte eller kommer og går.

Hels2b

Har du funksjonsnedsettelse eller har du plager som følger av skade? Ta også med plager som kommer og går.

JA/NEI

Hvis (Hels2a = Ja eller Hels2b = Ja)

Hels3a1

Skaper noe av dette begrensninger i å utføre vanlige hverdagsaktiviteter?

JA/NEI

Hvis Hels3a1 = Ja

Hels3a2

Har disse begrensningene vart i seks måneder eller mer?

JA/NEI

Hvis Hels3a2 = ja:

Hels3b

Vil du si du opplever store begrensninger eller noen begrensninger?

1. STORE BEGRENSNINGER
2. NOEN BEGRENSNINGER

Hels4a

Har du i løpet av de siste 12 månedene hatt behov for medisinsk undersøkelse eller behandling av lege uten å få det?

JA/NEI

Hvis Hels4a = Ja

Hels4b

Hva var hovedgrunnen til at du ikke fikk behandling?

1. HADDE IKKE RÅD
2. HADDE IKKE TID
3. PROBLEMER MED TRANSPORT
4. LANG VENTELISTE
5. LEGESKREKK
6. AVVENTET SITUASJONEN
7. INGEN LEGE TILGJENGELIG
8. FIKK IKKE HENVISNING
9. ANDRE ÅRSAKER

Hvis hels4a=Ja

Hels4c

Var dette en konsekvens korona-situasjonen?

JA/NEI

Hels5a

Har du i løpet av de siste 12 månedene hatt behov for å gå til tannlege uten å gjøre det?

JA/NEI

Hvis Hels5a = Ja

Hels5b

Hva var hovedgrunnen til at du ikke gikk til tannlege?

1. HADDE IKKE RÅD
2. HADDE IKKE TID
3. PROBLEMER MED TRANSPORT
4. LANG VENTELISTE
5. TANNLEGESKREKK
6. AVVENTET SITUASJONEN
7. INGEN GOD TANNLEGE TILGJENGELIG
8. ANDRE ÅRSAKER

Hvis hels5a=Ja

Hels5c

Var dette en konsekvens korona-situasjonen?

JA/NEI

MATERIELLE MANGLER (årlig modul)

Til alle

P_disp3a

Nå kommer noen spørsmål om tilgang til goder.

Har du mulighet til å kjøpe nye klær når du trenger det? Ta ikke med klær kjøpt i bruktbutikk, på loppemarked eller liknende.

JA/NEI

Hvis P_disp3a = nei:

P_disp3b

Er det økonomiske årsaker til dette? **AT DU IKKE KAN KJØPE NYE KLÆR NÅR DU TRENGER DET.**

JA/NEI

P_disp2a

Har du minst to par sko som passer, inkludert et par vintersko?

JA/NEI

Hvis P_disp2a = nei:

P_disp2b

Er det økonomiske årsaker til at du ikke har to par sko som passer?

JA/NEI

P_disp4a

Har du mulighet til å gå ut for å spise eller drikke med familie eller venner minst en gang i måneden? **DET KAN VÆRE BARE EN KOPP KAFFE ELLER LIGNENDE**

JA/NEI

Hvis P_disp4a = nei:

P_disp4b

Er det økonomiske årsaker til at du ikke kan gjøre det? **GÅ UT MED FAMILIE OG/ELLER VENNER OG SPISE ELLER DRIKKE NOE SAMMEN MED DEM (MINST EN GANG I MÅNEDEN)?**

JA/NEI

P_disp6a

Har du regelmessige fritidsaktiviteter som for eksempel å gå på kino, konsert, trene eller delta i organisasjoner eller foreninger?

JA/NEI

Hvis P_disp6a = nei

P_disp6b

Er det økonomiske årsaker til at du ikke har noen regelmessige fritidsaktiviteter?

JA/ NEI

P_disp7a

(Tekst for personer med flere i husholdningen)

Har du mulighet til å bruke litt penger på deg selv minst en gang i uken uten at du trenger å snakke med andre i husholdningen om det først? Det kan for eksempel være å kjøpe et blad, noe å spise eller en annen liten ting du har lyst på.

(Tekst for enslige og enslige foreldre)

Har du mulighet til å bruke litt penger på deg selv minst en gang i uken? Det kan for eksempel være å kjøpe et blad, noe å spise eller en annen liten ting du har lyst på.

JA/NEI

Hvis P_disp7a = nei:

P_disp7b

Er det økonomiske årsaker til at du ikke kan det?

Bruke litt penger på seg selv.

JA/NEI

Disp3b

Har du tilgang til internett hjemme? **GJELDER OGSÅ TILGANG VIA MOBILTELEFON**

JA/NEI

Hvis Disp3b = 2 (nei)

Disp3c

Er det økonomiske årsaker til at du/dere ikke har internett?

JA/NEI

IDRETT OG FRILUFTSLIV (3-årlig nasjonal modul)

Til alle

[Tidsregistrering av denne bolken]

Fys_25ny

Nå kommer noen spørsmål om trening.

Hvor ofte trener eller mosjonerer du?

1. ALDRI
2. SJELDNERE ENN ÉN GANG I MÅNEDEN
3. 1-3 GANGER I MÅNEDEN
4. EN GANG I UKEN, ELLER
5. FLERE GANGER I UKEN

Hvis Fys_25ny ≠ ALDRI

FYS_3a

Tenk på hvilke aktiviteter du har drevet med de siste 12 månedene. For aktiviteter som er sesongbestemt, tenker du på sesongen der aktiviteten er aktuell.

Har du i løpet av de siste 12 månedene vært på jogge- eller løpetur?

JA/NEI

Hvis FYS_3a = JA

FYS_3x

Hvor ofte gjør du dette? **JOGGER/LØPER.**

DU SKAL SVARE FOR HVOR OFTE DU GJØR DET I SESONGEN.

1. SJELDNERE ENN ÉN GANG I MÅNEDEN
2. 1-3 GANGER I MÅNEDEN
3. EN GANG I UKEN, ELLER
4. FLERE GANGER I UKEN

Hvis Fys_25ny ≠ ALDRI

FYS_26a

Har du i løpet av de siste 12 månedene ...

.. gått langrenn for å trene eller mosjonere? **TA OGSÅ MED RULLESKI.**

JA/NEI

Hvis FYS_26a = JA

FYS_26x

Hvor ofte gjør du dette? **TRENER LANGRENN.****DU SKAL SVARE FOR HVOR OFTE DU GJØR DET I SESONGEN.**

1. SJELDNERE ENN ÉN GANG I MÅNEDEN

2. 1-3 GANGER I MÅNEDEN

3. EN GANG I UKEN, ELLER

4. FLERE GANGER I UKEN

Hvis Fys_25ny ≠ ALDRI

FYS_6a

Har du i løpet av de siste 12 månedene..

.. syklet for å trene eller mosjonere? Ta med sykling på spinning- og ergometersyssel.

**SYKLING SOM TRANSPORT ELLER PÅ EL-SYKKEL KAN REGNES MED DERSOM DET
OPPLEVES SOM MOSJON**

JA/NEI

Hvis FYS_6a = JA

FYS_6x

Hvor ofte gjør du dette? **SYKLET FOR Å TRENE ELLER MOSJONERE.****DU SKAL SVARE FOR HVOR OFTE DU GJØR DET I SESONGEN.**

1. 1. SJELDNERE ENN ÉN GANG I MÅNEDEN

2. 1-3 GANGER I MÅNEDEN

3. EN GANG I UKEN, ELLER

4. FLERE GANGER I UKEN

Hvis Fys_25ny ≠ ALDRI

FYS_9a

Har du i løpet av de siste 12 månedene drevet med styrketrening?

JA/NEI

Hvis FYS_9a = JA

FYS_9x

Hvor ofte gjør du det? **DRIVER MED STRYKETRENING.**

1. SJELDNERE ENN ÉN GANG I MÅNEDEN

2. 1-3 GANGER I MÅNEDEN

3. EN GANG I UKEN, ELLER

4. FLERE GANGER I UKEN

Hvis Fys_25ny ≠ ALDRI

FYS_8a

Har du i løpet av de siste 12 månedene..

.. drevet med svømming for å trene eller mosjonere?

JA/NEI

Hvis FYS_8a = JA

FYS_8x

Hvor ofte gjør du dette? **SVØMMER FOR Å TRENE.**

1. SJELDNERE ENN ÉN GANG I MÅNEDEN

2. 1-3 GANGER I MÅNEDEN

3. EN GANG I UKEN, ELLER

4. FLERE GANGER I UKEN

Hvis Fys_25ny ≠ ALDRI

FYS_16a

Har du i løpet av de siste 12 månedene...

.. spilt fotball?

JA/NEI

Hvis FYS_16a = JA

FYS_16x

Hvor ofte gjør du dette? **SPILLER FOTBALL.**

DU SKAL SVARE FOR HVOR OFTE DU GJØR DET I SESONGEN.

1. SJELDNERE ENN ÉN GANG I MÅNEDEN

2. 1-3 GANGER I MÅNEDEN

3. EN GANG I UKEN, ELLER

4. FLERE GANGER I UKEN

Hvis Fys_25ny ≠ ALDRI

Fys_40

Har du i løpet av de siste 12 månedene drevet med noen annen form for ballspill eller lagidrett?

JA/NEI

Hvis FYS_40 = JA

Fys_41

Hva slags ballspill eller lagidrett? **KRYSS AV FOR ALLE AKTIVITETER SOM PASSER**

1. Tennis, squash, badminton el.

2. Ishockey, bandy, innebandy el.

3. Håndball

4. Volleyball

5. Basket

6. Annet ballspill eller lagidrett

Hvis Fys_25ny ≠ ALDRI

FYS_15a

Har du i løpet av de siste 12 månedene...

..spilt golf?

JA/NEI

Hvis FYS_15a = JA

FYS_15x

Hvor ofte gjør du dette? **SPILLER GOLF.**

DU SKAL SVARE FOR HVOR OFTE DU GJØR DET I SESONGEN.

1. SJELDNERE ENN ÉN GANG I MÅNEDEN

2. 1-3 GANGER I MÅNEDEN

3. EN GANG I UKEN, ELLER

4. FLERE GANGER I UKEN

Hvis Fys_25ny ≠ ALDRI

FYS_22a

Har du i løpet av de siste 12 månedene..

.. drevet med noen annen form for trenings- eller mosjonsaktivitet enn det som er nevnt til nå?

JA/NEI

Hvis FYS_22a = JA

Fys_22annet

Hva slags trenings eller mosjonsaktivitet? **KRYSS AV FOR ALLE AKTIVITETER SOM PASSER**

1. Gymnastikk, turn
2. Yoga, pilates e.l.
3. Friidrett
4. Kampsport, boksing el.
5. Dans
6. Skyting
7. Ridning
8. Gå tur
9. Annet

Hvis Fys_25 ≠ ALDRI

FYS_23a

Har du i løpet av de siste 12 månedene trent på treningsstudio eller helsesenter?

JA/NEI

Hvis Fys_25ny ≠ ALDRI

FYS_12a

Har du i løpet av de siste 12 månedene...

.. drevet med gruppetrening? For eksempel trimøvelser, yoga, styrkesirkel, spinning eller liknende.

JA/NEI

Hvis Fys_25 ≠ ALDRI

FYS_36

Har du i løpet av de siste 12 månedene...

... deltatt i en idrettskonkurranse? For eksempel skirenn, løp, eller spilt kamp.

JA/NEI

Hvis Fys_25ny ≠ ALDRI

Fyssos_1

Nå kommer noen spørsmål om hvem du trener eller mosjonerer med.

Har du i løpet av de siste 12 månedene trent eller mosjonert med et idrettslag? Ta også med trening med bedriftsidrettslag

JA/NEI

Hvis Fys_25ny ≠ ALDRI

FYSsos_2

Har du i løpet av de siste 12 månedene...

...trent eller mosjonert alene?

JA/NEI

Hvis Fys_25ny ≠ ALDRI

FYSsos_3

Har du i løpet av de siste 12 månedene...

...trent eller mosjonert sammen med venner eller familie?

JA/NEI

Til alle

Introfys2

Nå kommer noen påstander om ditt forhold til trening og mosjon. Svar om du er HELT UENIG, DELVIS UENIG, DELVIS ENIG ELLER HELT ENIG

Hvis Fys_25ny ≠ ALDRI

FYSmot_1

Jeg trener eller mosjonerer for å konkurrere og måle krefter.

1. HELT UENIG

2. DELVIS UENIG
3. DELVIS ENIG
4. HELT ENIG

Hvis Fys_25ny ≠ ALDRI

FYSmot_2

Jeg trener eller mosjonerer...

...for å få bedre helse.

1. HELT UENIG
2. DELVIS UENIG
3. DELVIS ENIG
4. HELT ENIG

Hvis Fys_25ny ≠ ALDRI

FYSmot_3

Jeg trener eller mosjonerer...

...fordi det er gøy.

1. HELT UENIG
2. DELVIS UENIG
3. DELVIS ENIG
4. HELT ENIG

Hvis Fys_25ny ≠ ALDRI

fysmot_4

Jeg trener eller mosjonerer for å være sammen med andre.

1. HELT UENIG
2. DELVIS UENIG
3. DELVIS ENIG
4. HELT ENIG

Hvis Fys_25ny ≠ ALDRI

FYSmot_5

Jeg trener eller mosjonerer...

...for å se bra ut.

1. HELT UENIG
2. DELVIS UENIG
3. DELVIS ENIG
4. HELT ENIG

Hvis Fys_25ny ≠ ALDRI

FYSmot_6

Jeg trener eller mosjonerer...

...for å stresser ned og koble av.

1. HELT UENIG
2. DELVIS UENIG
3. DELVIS ENIG
4. HELT ENIG

Hvis Fys_25ny ≠ ALDRI

FYSmot_7

Jeg trener eller mosjonerer...

...for å få frisk luft og naturopplevelser.

1. HELT UENIG
2. DELVIS UENIG
3. DELVIS ENIG
4. HELT ENIG

Til alle

FYSbegr_1

Jeg har for lite tid til å trene eller mosjonere.

1. HELT UENIG
2. DELVIS UENIG
3. DELVIS ENIG
4. HELT ENIG

Til alle

FYSbegr_2

Det er for dyrt å trene eller mosjonere slik jeg ønsker.

1. HELT UENIG
2. DELVIS UENIG
3. DELVIS ENIG
4. HELT ENIG

Til alle

FYSbegr_3

Helsen begrenser mine muligheter til å trene eller mosjonere slik jeg ønsker.

1. HELT UENIG
2. DELVIS UENIG
3. DELVIS ENIG
4. HELT ENIG

Hvis Hels2b = 1 (nedsatt funksjonsevne)

FYSbegr_4

Tilgang på aktivitetshjelpemidler begrenser mine muligheter til å trene eller mosjonere.

1. HELT UENIG
2. DELVIS UENIG
3. DELVIS ENIG
4. HELT ENIG

Hvis Hels2b = 1 (nedsatt funksjonsevne)

FYSbegr_5

Tilgang på transport begrenser mine muligheter til å trene eller mosjonere.

1. HELT UENIG
2. DELVIS UENIG
3. DELVIS ENIG
4. HELT ENIG

Til alle

Friluft12a

Nå kommer noen spørsmål om friluftsliv. Tenk på hvilke aktiviteter du har drevet med de siste 12 månedene. For aktiviteter som er sesongbestemt, tenker du på sesongen aktiviteten er aktuell.

Har du i løpet av de siste 12 månedene gått på tur i parker eller naturomgivelser i nærheten av der du bor?

JA/NEI

HVIS Friluft12a = JA

Friluft12x

Hvor ofte gjør du dette? **GÅR PÅ TUR I PARKER ELLER NATUROMGIVELSER I NÆRHETEN AV DER DU BOR.**

1. SJELDNERE ENN ÉN GANG I MÅNEDEN

2. 1-3 GANGER I MÅNEDEN
3. EN GANG I UKEN, ELLER
4. FLERE GANGER I UKEN

Til alle

Friluft1a

Har du i løpet av de siste 12 månedene...

gått på fottur i fjell, skog eller mark som varte mer enn 3 timer?

JA/NEI

Hvis Friluft1a = Ja

Friluft1ax

Hvor ofte gjør du dette? **Går på fottur i fjell, skog eller mark som varer i 3 timer eller mer.**

1. SJELDNERE ENN ÉN GANG I MÅNEDEN
2. 1-3 GANGER I MÅNEDEN
3. EN GANG I UKEN, ELLER
4. FLERE GANGER I UKEN

Til alle

Friluft1d

Har du i løpet av de siste 12 månedene...

gått på fottur i fjell, skog eller mark som varte under 3 timer?

JA/NEI

Hvis Friluft1c = Ja

Friluft1cx

Hvor ofte gjør du dette? **Går på fottur i fjell, skog eller mark som varer under 3 timer.**

1. SJELDNERE ENN ÉN GANG I MÅNEDEN
2. 1-3 GANGER I MÅNEDEN
3. EN GANG I UKEN, ELLER
4. FLERE GANGER I UKEN

Til alle

Friluft6a

Har du i løpet av de siste 12 måneder vært på sykkel tur på turvei, stier eller i terrenget?

TA MED EL-SYKKEL

JA/NEI

Hvis Friluft6a = Ja

Friluft6x

Hvor ofte gjør du dette? **Er på sykkel tur på turvei, stier eller i terrenget.**

DU SKAL SVARE FOR HVOR OFTE DU GJØR DET I SESONGEN.

1. SJELDNERE ENN ÉN GANG I MÅNEDEN
2. 1-3 GANGER I MÅNEDEN
3. EN GANG I UKEN, ELLER
4. FLERE GANGER I UKEN

Til alle

Friluft8a

Har du i løpet av de siste 12 månedene...

...gått på skitur i fjell, skog og mark som varte mer enn 3 timer?

JA/NEI

Hvis Friluft8a = Ja

Friluft8ax

Hvor ofte gjør du dette? **Går på skitur i fjell, skog eller mark som varer mer enn 3 timer.**

DU SKAL SVARE FOR HVOR OFTE DU GJØR DET I SESONGEN.

1. SJELDNERE ENN ÉN GANG I MÅNEDEN
2. 1-3 GANGER I MÅNEDEN
3. EN GANG I UKEN, ELLER
4. FLERE GANGER I UKEN

Til alle

Friluft8d

Har du i løpet av de siste 12 månedene......gått på skitur i fjell, skog eller mark som varte under 3 timer?

JA/NEI

Hvis Friluft8d = Ja

Friluft8dx

Hvor ofte gjør du dette? **Går på skitur i fjell, skog eller mark som varer under 3 timer.****DU SKAL SVARE FOR HVOR OFTE DU GJØR DET I SESONGEN.**

1. SJELDNERE ENN ÉN GANG I MÅNEDEN
2. 1-3 GANGER I MÅNEDEN
3. EN GANG I UKEN, ELLER
4. FLERE GANGER I UKEN

Til alle

Friluft10a

Har du i løpet av de siste 12 månedene stått på alpinski, snowboard, randonee, eller liknende?

JA/NEI

Hvis Friluft10a = JA

Friluft10x

Hvor ofte gjør du dette? **Står på alpinski, snowboard, randonee, eller liknende?****DU SKAL SVARE FOR HVOR OFTE DE GJØR DET I SESONGEN.**

1. SJELDNERE ENN ÉN GANG I MÅNEDEN
2. 1-3 GANGER I MÅNEDEN
3. EN GANG I UKEN, ELLER
4. FLERE GANGER I UKEN

Til alle

Friluft4a

Har du i løpet av de siste 12 månedene...

...fisket? JA/NEI

Hvis Friluft4a = JA

Friluft4x

Hvor ofte gjør du dette? **Fisker.**

1. SJELDNERE ENN ÉN GANG I MÅNEDEN
2. 1-3 GANGER I MÅNEDEN
3. EN GANG I UKEN, ELLER
4. FLERE GANGER I UKEN

Til alle

Friluft5y

Har du i løpet av de siste 12 månedene...

...vært på tur med kano, kajakk eller robåt?

JA/NEI

Hvis Friluft5y = JA

Friluft5yx

Hvor ofte gjør du dette? **Er på tur med kano, kajakk eller robåt.**

1. SJELDNERE ENN ÉN GANG I MÅNEDEN
2. 1-3 GANGER I MÅNEDEN
3. EN GANG I UKEN, ELLER
4. FLERE GANGER I UKEN

Til alle

Friluft5z

Har du i løpet av de siste 12 månedene...

vært på tur med annen type fritidsbåt? For eksempel seilbåt, liten motorbåt eller vannscooter.

JA/NEI

Hvis Friluft5z = JA

Friluft5zx

Hvor ofte gjør du dette? **Er på tur med seilbåt, liten motorbåt eller vannscooter.**

1. SJELDNERE ENN ÉN GANG I MÅNEDEN
2. 1-3 GANGER I MÅNEDEN
3. EN GANG I UKEN, ELLER
4. FLERE GANGER I UKEN

Til alle

Friluft9a

Har du i løpet av de siste 12 månedene gått på skøyter utendørs?

JA/NEI

Til alle

Friluft7a

Har du i løpet av de siste 12 månedene...

...ridd på tur på hest?

JA/NEI

Til alle

Friluft11a

Har du i løpet av de siste 12 månedene...

... badet utendørs? Ta ikke med bading i basseng.

JA/NEI

Til alle

Friluft3a

Har du i løpet av de siste 12 månedene vært på jakt?

JA/NEI

Til alle

Friluft2a

Har du i løpet av de siste 12 månedene..

... vært på bær- eller sopptur?

JA/NEI

Til alle

Friluft16a

Har du i løpet av de siste 12 månedene...

...klatret utendørs?

JA/NEI

Til alle

Friluft13a

Har du i løpet av de siste 12 månedene overnattet ute i naturen?
JA/NEI

Til alle
Friluft31a

Har du i løpet av de siste 12 månedene...
... deltatt på uteaktiviteter organisert av en frilufsorganisasjon? For eksempel turistforeningen (DNT) eller Norges jeger og fiskerforbund.
JA/NEI

ARBEIDSFORHOLD (årlig modul)

Spørsmål med navn i fet skrift stilles til alle i husholdningen som er født før 1. januar 2005. De andre spørsmålene går kun til IO.

(TIDREGISTRERING i start av denne bolken, for hver person som intervjues om arbeid.)

PunktArb

Følgende personer i husholdningen skal intervjues om arbeidsforhold:

<LISTE PÅ HUSHOLDNINGSMEDLEMMER OVER 16 ÅR>

[Trykk <1> for å gå videre](#)

[Trykk <End> for å hoppe over disse spørsmålene hvis de allerede er besvart](#)

InnlArb

Nå kommer noen spørsmål om arbeid.

Kan spørsmål om <NAVN> sitt arbeidsforhold besvares nå?

For IO: Spørsmål om IOs arbeidsforhold må besvares av IO!!

For andre husholdningsmedlemmer: Disse bør besvares av <NAVN>

Kun til husholdningsmedlemmer

Selv

Disse spørsmålene gjelder arbeidsforholdet til <NAVN> (<alder>)

Svarer <NAVN> for seg selv?

JA/NEI

Kun til husholdningsmedlemmer hvis selv=nei

ArbHvem

Disse spørsmålene gjelder arbeidsforholdet til <NAVN> (<alder>)

Hvem svarer for <NAVN>?

IO og alle hhmedlemmer 16+

*Arb1

Jobbet [du/NAVN] noe i forrige uke? Vi er interessert i alt betalt arbeid, helt ned til én time i uka.

JA/NEI

Hvis Arb1 = Nei:

Arb2

Selv om [du/han/hun] ikke jobbet noe den uka, hadde [du/han/hun] en jobb eller en bedrift som [du/han/hun] var borte fra? JA/NEI

Kun IO hvis NP og Arb1 og Arb2 = Nei og Alder < 75 år

Arb3

Har du forsøkt å få arbeid i løpet av de siste 4 ukene, dvs. siden [DATO]? Regn også med mindre jobber, samt forsøk på å starte egen virksomhet.

JA/NEI

Hvis Arb3 = Ja

Arb4

Kan du begynne i arbeid i løpet av de neste to ukene?

JA/NEI

Hvis arb4=1 (ja)

Arb4b

Hvor lenge har du forsøkt å få arbeid fram til i dag?

antall måneder [0-120]

*IO og alle hhmedlemmer 16+**Hvis Arb1 = Ja eller Arb2 = Ja (sysselsatte)***Arb21a**

Har du/han/hun mer enn ett arbeidsforhold?

JA/NEI

Kun IO med opplysninger fra register

Arb8

Tekst til Arb8 hvis arb21=1 (mer enn ett arbeidsforhold) og påkoblet registerdata:

Nå vil vi stille noen spørsmål om din/hans/hennes hovedjobb.

Ifølge våre opplysninger arbeider du i ... (bedriftens navn). Er det riktig at dette er din hovedjobb?

JA/NEI

Tekst hvis arb21=2 (ett arbeidsforhold) og påkoblet registerdata:

Nå vil vi stille noen spørsmål om jobben din/hans/hennes.

Ifølge våre opplysninger arbeider du i ... (bedriftens navn). Er dette riktig?

JA/NEI

Kun panel-IO med opplysning om arbeidsplass fra i fjor

Arb8p

Tekst hvis ansatt i fjor og arb21=1 (mer enn ett arbeidsforhold nå):

Nå vil vi stille noen spørsmål om din hovedjobb.

I dette intervjuet tar vi utgangspunkt i opplysninger fra intervjuet i fjor.

Er jobben din i xxx (bedriftens navn fra forrige intervju) fortsatt din hovedjobb?

JA/NEI

Tekst hvis selvstendig i fjor og arb21=1 (mer enn ett arbeidsforhold nå):

Nå vil vi stille noen spørsmål om din hovedjobb.

Er hovedjobben din fremdeles som selvstendig næringsdrivende i xxx (bedriftens navn fra forrige intervju)?

JA/NEI

Tekst hvis arb21=2 (ett arbeidsforhold):

Nå vil vi stille noen spørsmål om jobben din.

I dette intervjuet tar vi utgangspunkt i opplysninger fra intervjuet i fjor.

Er du fortsatt [ansatt/selvstendig næringsdrivende] i xxx (bedriftens navn fra forrige intervju)?

JA/NEI

Kun IO og hvis Arb8 eller Arb8p = 2 eller ikke opplysninger fra register/forrige intervju

*Arb8a

*Tekst hvis arb21=1 (mer enn ett arbeidsforhold):**Tekst hvis ikke opplysninger fra register/forrige intervju: Nå vil vi stille noen spørsmål om din hovedjobb.*

Hva er navnet på den bedriften der du har din hovedjobb?

TAST INN NAVNET PÅ BEDRIFTEN

Tekst hvis arb21=2 (ett arbeidsforhold):

Tekst hvis ikke opplysninger fra register/forrige intervju: Nå vil vi stille noen spørsmål om jobben din.

Hva er navnet på den bedriften hvor du arbeider?

TAST INN NAVNET PÅ BEDRIFTEN

(Hvis Arb8 eller Arb8p = 2 eller ikke opplysninger fra register eller feil adresse i register)

Arb8b

Hva er gate- eller veiadressen til bedriften?

Arb8c

Hva heter poststedet eller kommunen hvor bedriften ligger?

Arb8Sp

Hvilken virksomhet drives i denne bedriften?

SKRIV PUNKTUM NÅR DET AV BEDRIFTENS NAVN KLART FRAMGÅR HVA VIRKSOMHETEN GÅR UT PÅ

Tekst til panel-IO som ikke har skiftet arbeidsgiver (arb8p=1) / og som har gyldig yrkeskode fra siste intervju).

Arb9a

Jobber du fortsatt som [YRKE FRA SIST] i denne bedriften?

1. JA
2. NEI
3. HAR IKKE HATT DET OPPGITTE YRKET

Tekst til husholdningsmedlemmer som er sysselsatt (arb1=1 eller arb2=1) og har gyldig yrkeskode fra intervju i fjor:

Hvis ett arbeidsforhold i år: Nå vil vi stille noen spørsmål om jobben [din/hans/hennes].

Hvis mer enn ett arbeidsforhold i år: Nå vil vi stille noen spørsmål om [din/hans/hennes] hovedjobb.

Tekst hvis selv=1 (husholdningsmedlem svarer for seg selv): I dette intervjuet tar vi utgangspunkt i opplysninger fra intervjuet i fjor.

Jobber [du/han/hun] fortsatt som [YRKE FRA SIST]?

1. JA
2. NEI
3. HAR IKKE HATT DET OPPGITTE YRKE

Til alle nye IO og til panel-IO hvis Arb9a =2 eller 3 eller hvis Arb8p = 2 (IO har skiftet yrke/arbeidsgiver siden i fjor) eller hvis ikke gyldig yrkeskode fra i fjor.

***Arb9**

Hva er ditt yrke i denne bedriften?

Tekst til alle nye husholdningsmedlemmer 16+ og til panel-husholdningsmedlemmer 16+ hvis arb9a=2 eller 3 (har ikke yrket fra i fjor) eller hvis ikke gyldig yrkeskode fra i fjor.

Nå vil vi stille noen spørsmål om jobben din/hans/hennes.

Hva er ditt/hans/hennes [hoved]yrke?

***Arb9oppg**

Hva er [dine/hans/hennes] viktigste arbeidsoppgaver? **SKRIV <.> DERSOM DET KLART FRAMGÅR AV YRKESTITTELEN HVA ARBEIDSOPPGAVENE ER.**

Til alle sysselsatte ekskl. IO som ut fra registerdata kan defineres som ansatte (variabelen orgform, som har koder for off. ansatte, AS m.v.), gitt at IO har bekreftet registerdata om arbeidssted og ekskl. IO som bekrefter arbeidsforhold fra forrige intervju/fra register i arb8 (disse må få denne kodet automatisk):

Arb10_ny

Arbeider [du/han/hun] som ansatt, som selvstendig næringsdrivende, som frilanser, som oppdragstaker, eller er det ulønnet arbeid i en familiebedrift?

- 1 ANSATT
- 2 SELVSTENDIG NÆRINGSDRIVENDE
- 3 FRILANSER/OPPDAGSTAKER
- 4 ULØNNET ARBEID I EN FAMILIEBEDRIFT

Hvis Arb10_ny=3 (frilanser/oppdragstaker)

Arb10_b

Arbeider [du/han/hun] for én eller flere oppdragsgivere?

- 1 ÉN → Behandles som ansatt
- 2 FLERE → Behandles som selvstendig næringsdrivende

Kun til IO. Hvis Arb8p = 1 i dette intervju og Arb16 = 2 eller 3 i forrige intervju:

EndrKont

I fjor oppga du at du [har midlertidig ansettelse / arbeider uten kontrakt - fra Arb16]. Stemmer dette fortsatt?

JA/NEI

Kun til IO. Hvis Arb10_ny=1 (ansatt) eller arb10_b=1 (ansatt eller frilans med én oppdragsgiver), men ikke til panel-IO som bekrefter samme jobb som forrige intervju (arb8p=1) og var fast ansatt da (arb16=1 i forrige intervju).

Arb16a

Er du fast eller midlertidig ansatt?

1. FAST
2. MIDLERTIDIG

Til IO. Hvis Arb16a=2 (midlertidig ansatt) og ikke informasjon fra forrige intervju eller ikke samme arbeidssted som forrige intervju (arb8p=2)

Arb16b

Har du en skriftlig arbeidskontrakt?

JA/NEI

Til IO hvis arb10_ny=1 eller arb10_b=1 (ansatt eller frilans med én oppdragsgiver):

Arb17

Inngår det i dine arbeidsoppgaver å lede andres arbeid?

JA/NEI

IO og alle husholdningsmedlemmer 16+ hvis Arb10_ny =2 (Selvstendige) eller arb10_b=2 (frilans med flere oppdragsgivere)

Arb11

Har [du/han/hun] noen ansatte?

JA/NEI

IO og alle husholdningsmedlemmer 16+ hvis Arb1 = Ja eller Arb2 = Ja og arb21=2 (alle sysselsatte med ett arbeidsforhold):

***Arb13**

Hvor mange timer i uka arbeider [du/han/hun] vanligvis i denne jobben? Regn med regelmessig overtid og annet ekstraarbeid, også det som gjøres hjemmefra.

TIMER __ MINUTTER __

Tekst hvis Arb1 = Ja eller Arb2 = Ja og arb21=1 (alle sysselsatte med mer enn ett arbeidsforhold):

Hvor mange timer i uka arbeider [du/han/hun] vanligvis i [din/sin] hovedjobb? Regn med regelmessig overtid og annet ekstraarbeid, også det som gjøres hjemmefra.

TIMER __ MINUTTER __

Hvis arb13= 32-36 timer eller vet ikke/vil ikke svare.

Arb13b

Er dette heltids- eller deltidsarbeid?

1. **HELTID**
2. **DELTID**

Til alle sysselsatte med bijobb (arb21a=1):

Arb21b

Hvor mange timer i uka arbeider [du/han/hun] vanligvis i [dine/sine] andre jobber? Ta med alle timene du jobber i andre arbeidsforhold enn hovedjobben [din/sin].

TIMER __ MINUTTER __

Hvis ny (IO eller husholdningsmedlem) og Arb1 = Nei og Arb2 = Nei (ikke sysselsatt).

Arb7a_ny

Har [du/han/hun] noen gang vært yrkesaktiv?

1. **JA**
2. **HAR KUN HATT TILFELDIGE ARBEIDSFORHOLD**
3. **NEI, HAR ALDRI JOBBET**

Til panel IO/husholdningsmedlemmer 16+ som har gyldig yrkeskode fra siste intervju, og ikke er sysselsatt nå.

Arb7ap

I fjor registrerte vi at [du/han/hun] arbeidet som [YRKE FRA SIST]. Er dette den siste jobben [du/han/hun] har hatt?

JA/NEI

Hvis Arb7a = ja, ELLER hvis Arb7ap = nei:

Arb7b

Hvilket yrke hadde [du/hun/han] i [din/sin] siste jobb? **SKRIV INN YRKE SÅ DETALJERT SOM MULIG.**

Arb7bOppg

Hva var [dine/hans/hennes] viktigste arbeidsoppgaver? **I [din/hans/hennes] siste jobb? SKRIV PUNKTUM DERSOM DET KLART FRAMGÅR AV YRKESTITTELEN HVA ARBEIDSOPPGAVENE ER**

IO og husholdningsmedlemmer 16+ hvis arb7a=1 eller arb7ap=2 eller 3 (Ikke-sysselsatt NP som har hatt jobb før eller ikke-sysselsatt GP som var sysselsatt i fjor, men forrige yrke var ikke siste).

Arb7c_ny

Var [du/han/hun] ansatt, selvstendig næringsdrivende, frilanser, oppdragstaker, eller utførte [du/han/hun] ulønnet arbeid i en familiebedrift **I [DIN/SIN] SISTE JOBB?**

1. **ANSATT**
2. **SELVSTENDIG NÆRINGSDRIVENDE**
3. **FRILANSER/OPPDAGSTAKER**
4. **ULØNNET ARBEID I EN FAMILIEBEDRIFT**

Hvis Arb7c_ny=3 (frilanser/oppdragstaker) eller arb10_b=2 (ansatt eller frilans med flere oppdragsgivere)

Arb7c2

Jobbet [du/han/hun] for én eller flere oppdragsgivere?

1. **ÉN** → **Behandles som ansatt**

2 FLERE → Behandles som selvstendig næringsdrivende

Hvis $arb7c_ny = 2$ (selvstendig) eller $arb7c2=2$ (frilans med flere oppdragsgivere)

Arb7d

Hadde [du/han/hun] noen ansatte? I [din/sin] siste jobb.

JA/NEI

NP (kun IO) 16-74 år hvis $arb1=1$ eller $arb2=1$ (sysselsatte) eller $Arb2=2$ (ikke-sysselsatt) og $arb3=2$ eller $arb4=2$ (ikke arbeidsledig nå)

Arb4c

Har du vært arbeidsledig i noen periode fra [2016] til i dag? Med arbeidsledig mener vi at du ikke hadde arbeid, men forsøkte å skaffe det og var tilgjengelig for å starte å jobbe.

JA/NEI

Hvis $arb4c=1$ (vært arbeidsledig siste 5 år)

Arb4d

Hvor lenge forsøkte du å få arbeid [sysselsatte: før du fikk det]? Hvis du har vært arbeidssøkende i flere perioder, svar for den nyligste.

antall måneder [0-120]

Kun første gang man er med: alle sysselsatte IO eller $arb7a = 1$ (IO har hatt jobb tidligere)

***Arb25**

Omtrent hvor mange år har du vært yrkesaktiv? Regn ikke med bi-arbeid ved siden av skolegang. [0-65]

Til IO og alle hhmedlemmer 16 + hvis $Arb13 < 32$ timer eller $arb13b=2$ (deltidssysselsatte) eller $arb2=2$ (ikke-sysselsatte) ***Arb14ny**

Betrakter [du deg/hun/han seg] hovedsakelig som ...

1. yrkesaktiv
2. arbeidsledig
3. pensjonist
4. arbeidsufør
5. student eller skoleelev
6. hjemmearbeidende
7. vernepliktig
8. annet

Til alle IO og husholdningsmedlemmer 16+

***Arb26ny_1**

Vi ønsker også å kartlegge hva som var din/[navn] sin hovedaktivitet i fjor.

Hva var [din/hans/hennes] hovedaktivitet i desember 2020?

I NESTE SPØRSMÅL KAN DU MERKE AV OM AKTIVITETEN VAR DEN SAMME I HELE [2020].

1. heltidsansatt
2. deltidsansatt
3. selvstendig næringsdrivende, heltid
4. selvstendig næringsdrivende, deltid
5. arbeidsledig
6. pensjonist
7. arbeidsufør
8. skoleelev, student eller ulønnet arbeidspraksis
9. hjemmearbeidende
10. vernepliktig
11. annet

Arb26ny

Var hovedaktiviteten den samme i hele 2020?

JA/NEI

Hvis Arb26ny = Nei

Arb26ny_a

Hva var [din/hans/hennes] hovedaktivitet i januar 2020? Var [du/han/hun] ...

..

Arb26ny_b

...

Arb26ny_k

Hva var [din/hans/hennes] hovedaktivitet i november 2020? Var [du/han/hun] ...

Til IO og alle husholdningsmedlemmer 16 + hvis Arb14ny ≠ 5

Arb23a

Går [du/han/hun] på skole, studerer, eller er lærling?

JA/NEI

Til IO og alle husholdningsmedlemmer 16 + hvis arb14ny=5 eller arb23a=1

EDUCLEV_1

Hva slags utdanning holder [du/navn] på med?

1. Grunnskoleutdanning
2. Videregående opplæring eller folkehøgskole
3. Fagskoleutdanning
4. Universitets- eller høyskoleutdanning

Hvis EDUCLEV_1=1

EDUCLEV_2a

Er dette:

1. Barneskole
2. Ungdomsskole

Hvis EDUCLEV_1=2 og alder<35 år

EDUCLEV_2b

Er dette:

1. Studieforbereende
2. Yrkesfag
3. Folkehøgskole

Hvis EDUCLEV_1=3

EDUCLEV_2c

Er dette:

1. Utdanning kortere enn to år
2. Utdanning på to år eller mer

Hvis EDUCLEV_1=4

EDUCLEV_2d

Er dette:

1. Årsstudium, høyskolekandidat, bachelor eller tilsvarende
2. Master, profesjonsstudium eller tilsvarende
3. Doktorgrad

Til husholdningsmedlemmer 19+ som er lagt til husholdningen

UtdIntro

Nå kommer et spørsmål om [din/hans/hennes] høyeste fullførte utdanning.

Har [du/han/hun] tatt utdanningen din/sin i Norge?

JA/NEI

TIL NP IO og husholdningsmedlemmer med ukjent utdanning (mangler eller ukjent fra register) eller hvis UtdIntro=2

UTD1

Hva er [din/hans/hennes] høyeste fullførte utdanning?

1. Grunnskoleutdanning
2. Videregående utdanning
3. Utdanning på nivå mellom videregående og høyere utdanning
4. Høyere utdanning
5. Ingen utdanning

Hvis UTD1=1

UTD2

Er dette:

Barneskole

Ungdomsskole, 9 eller 10-årig grunnskole

Hvis UTD1=4

UTD3

Er dette:

1. høyere utdanning av mindre enn to års varighet
2. høyere utdanning av to års varighet
3. bachelor eller cand. mag. (tre til fire års varighet)
4. master eller hovedfag (fem til seks års varighet)
5. Doktorgrad

Hvis UTD1=2

UTD4

Er dette:

1. Allmennfag/studieforberedende utdanning
2. Utdanning som gir yrkeskompetanse (for eksempel fagbrev)

Til alle

TakkArb

Det var spørsmålene til ^NAVN.

Takk for hjelpen og gå over på evt. neste person.

Hvis flere personer i husholdningen skal intervjues om arbeidsforhold.

Nå kommer noen spørsmål om arbeid som gjelder [navn].

Kan spørsmål om [navn] sine arbeidsforhold besvares nå?

Disse bør besvares av [Navn]

HUSHOLDNINGSINTERVJU

BOLIG (årlig modul)

(TIDREGISTRERING i start av denne bolken.)

Punktbol

Her begynner en bolk med spørsmål om bolig, boligøkonomi og barnetilsyn

Trykk <1> for å gå videre / Trykk <END> hvis disse spørsmålene er besvart tidligere

SvarBolig

Nå begynner en bolk med spørsmål om bolig og boligøkonomi. Disse spørsmålene er det best at den som eier eller leier boligen svarer på.

Dersom en annen enn IO skal svare på disse spørsmålene, er det greiest om du foreløpig hopper over disse spørsmålene.

Skal spørsmålene besvares nå?

JA/NEI

Hvis Svarbolig = nei

NaarBolig

Du hopper nå over spørsmålene om boligen. Hvis det ikke var det du ønsker, trykk pil oppover, og endre svaret på forrige spørsmål.

Hvis du ikke skal fylle ut opplysningene om bolig og boligøkonomi nå, er det fordi du ikke får noen til å svare på dem og må sende inn skjema uten disse opplysningene, eller er det fordi du bare å vente til senere med å få tak i rett person?

1. Må sendes inn uten opplysninger om boligen
2. Skal fylles ut senere

Hvis NaarBolig = 1

Frafbolig

Oppgi grunnen til frafallet

1. Ønsker ikke å svare på disse spørsmålene
2. Fraværende pga. skole, jobb, ferie eller lignende / IO kan ikke svare
3. Langvarig sykdom, svekkelse / IO kan ikke svare

HvemSvarBoli

Hvem svarer på spørsmålene om boligen?

<LISTE MED ALLE HUSHOLDNINGSMEDLEMMER OVER 16 ÅR>

Til alle panel IO:

*SamBol

Bor [du/IOs navn] i samme bolig som ved forrige intervju, den [dato], eller har [du/han/hun] flyttet til ny bolig?

1. BOR I SAMME BOLIG
2. BOR I NY BOLIG

Hvis SamBol = 1

SamBol1

Siden du bor i samme bolig som sist, har vi bare ett spørsmål om eventuelle endringer. Stemmer det at du bor i ^Boligtype med [Bol1 fra siste intervju] rom og [eierforhold sist] boligen?

TA IKKE MED kjøkken, bad, entre, vaskerom eller boder.

1. Ja, boligtype, antall rom og eierforhold stemmer
2. Nei, boligtype eller rom stemmer ikke (men eierforhold stemmer)
3. Nei, eierforhold stemmer ikke (men boligtype og rom stemmer)
4. Nei, ingen av delene stemmer

Til alle nye + Hvis SamBol = 2 eller SamBol1 = 2 eller 4:

*Hus_ny

Da går vi over til spørsmål om boligen du bor i nå.

Innledning hvis SamBol1 = Nei:

Siden våre opplysninger om boligen din ikke stemmer må vi stille noen spørsmål om boligen din igjen, selv om du ikke har flyttet siden sist.

Da går vi over til en del spørsmål om boligen du bor i nå.

Hva slags hustype bor [du/dere] i?

1. Enebolig
2. Rekke- eller tomannsbolig
3. Tre-, eller firemannsbolig
4. Leilighet i blokk, bygård eller annet hus med mange boliger
5. BOR I BÅT, CAMPINGVOGN ELLER BIL

Hvis Hus_ny = 4

Hus6

Er det færre eller flere enn 10 leiligheter i huset [du/dere] bor i?

1. Færre enn 10
2. 10 eller flere

Til nye + Hvis SamBol = 2 eller SamBol1 = 2 eller 4:

*Bol1

Hvor mange rom er det i boligen?

Ta ikke med bad, gang, vaskerom, boder eller rom [du/husholdningen] ikke disponerer. **Kjøkken regnes med hvis det også er oppholdsrom.**

[1-50]

Til nye + Hvis SamBol = 2 eller SamBol1 = 2 eller 4:

*Bo19

Omtrent hvor mange kvadratmeter er boligen? **Oppgi areal for primærrom**

EIEFORHOLD, UTGIFTER OG ØKONOMI (årlig modul)

Introutg

Nå kommer noen spørsmål om boligutgifter.

Til nye og Hvis Sambol = 2 eller SamBol1 = 3 eller 4

*Eier1

Eier eller leier du/dere boligen?

1. **EIER (SELV- / ANDELSEIER)**
2. **LEIER ELLER DISPONERER PÅ ANNEN MÅTE**

Hvis Eier1 = 1

Eier2

Eier [du/dere] som selveier eller gjennom borettslag?

1. **SELVEIER**
2. **GJENNOM BORETTSLAG, BOLIGAKSJESELSKAP E.L.**

Hvis Sambol = 1 og eier med lån sist og SamBol1 = 1 eller 2

EndrLaan

Har [du/dere] fortsatt boliglån eller andre lån med sikkerhet i boligen? **TA MED ALLE LÅN MED SIKKERHET I BOLIGEN DU BOR I, SELV OM DET ER BRUKT TIL ANDRE FORMÅL. [hvis eier2=2: MEN TA IKKE MED FELLESGJELD]**

1. **Ja, stemmer fremdeles**
2. **Nei, stemmer ikke**

Hvis (ny og eier1 = 1), eller

hvis (panel og SamBol = 2 og eier1 = 1)

*Laan1a

Har [du/dere] boliglån eller annet lån med sikkerhet i boligen nå? **REGN MED ALLE LÅN MED SIKKERHET I BOLIGEN DU BOR I, SELV OM DET ER BRUKT TIL ANDRE FORMÅL. [hvis eier2=2: MEN TA IKKE MED FELLESGJELD]**

Ja/Nei

Hvis (ny og Laan1a = 1) eller

hvis panel og (SamBol = 2 og Laan1a = 1) eller

panel og SamBol = 1 og EndrLaan = 1 (men disse får annen tekst):

Laan2

Tekst for nye eiere (ny og eier1 = 1) eller hvis panel og (SamBol = 2 og eier1 = 1) eller panel og (EndrLaan = 2): Hvor mye gjenstår av lånet? **REGN MED ALLE LÅN MED SIKKERHET I BOLIGEN DU BOR I, SELV OM DET ER BRUKT TIL ANDRE FORMÅL.**

Tekst for ikke-flyttere panel IO hvis SamBol = 1 og EndrLaan = 1: I fjor fikk vi opplyst at det da gjenstod [Laan2 fra forrige intervju] av lånet. Hvor mye gjenstår nå? **REGN MED ALLE LÅN MED SIKKERHET I BOLIGEN DU BOR I, SELV OM DET ER BRUKT TIL ANDRE FORMÅL. [hvis eier2=2: MEN TA IKKE MED FELLESGJELD]**
[1-100 000 000] Kroner

Til ikke-flyttere panel IO hvis SamBol = 1 og EndrLaan = 1:

EndrLUtgny

I fjor fikk vi opplyst at dere samlet betalte [beløp fra LUtg2 forrige intervju] i renter og avdrag for dette lånet per måned. Stemmer dette fremdeles?

1. Ja, stemmer fremdeles ⇒LRent8
2. Nei, stemmer ikke ⇒LUtg2

*Hvis (ny og Eier1 = 1(eier)), eller
hvis panel og (SamBol = 2 og eier1 = 1), eller
hvis panel og EndrLaan = 2, eller
hvis panel og EndrLUtgny = 2.*

*LUtg2ny

Hvor mye betaler [du/dere] samlet i renter og avdrag for dette lånet pr. måned? **DERSOM IKKE IO VET NØYAKTIG BELØP, BE OM ET ANSLAG**
[1-1 000 000] Kroner

Hvis LUtg2ny=vet ikke/vil ikke svare

Avdragfri

Betaler [du/dere] avdrag på lånet?
JA, men vet ikke beløp
NEI, avdragsfritt

Hvis EndrLaan = 1 eller Laan1a = 1

LRent8

Hva er rentesatsen for boliglånet nå? Oppgi i prosent. **Oppgi NOMINELL RENTE, IKKE EFFEKTIV. Gi et snitt dersom flere lån med forskjellig rente.**
[0-50]

Hvis panel og ikke flyttet og eierform uendret (SamBoll=1 eller 2) Husleie 1 = Ja ved siste intervju:

Husleie1a

Hvis eier2 = 2 (andelseier)

Betaler du/dere fortsatt [Husleie4 fra sist] kroner per måned i husleie eller fellesutgifter?

Hvis eier1 = 2 (leier):

Betaler du/dere fortsatt [Husleie4 fra sist] kroner per måned i husleie?

1. JA
2. NEI

Hvis NP eller sambol=2 eller samboll=3,4 (flyttet eller endret eierform) og Eier1 = 2 (leier) eller Eier2 = 2 (borettslagseier) eller Husleie1a = 2 (endre husleiebeløp).

Husleie1

Hvis eier2 = 2 (andelseier):

Betaler [du/dere] fellesutgifter eller husleie?

Hvis eier1 = 2 (leier/låner):

Betaler [du/dere] husleie?

JA/NEI

Hvis Eier1=2 og Husleie1=2 (Ikke-eiere som ikke betaler husleie)

Husleie1b

Har [du/dere] betalt for å leie bolig i løpet av de siste 12 månedene?

JA/NEI

Hvis eier1 =2 (leier) og Husleie1 = Ja eller husleie1a=2 (endre husleiebeløp)

*Husleie2

Btaler [du/dere] vanlig markedsleie?

JA/NEI

Hvis Husleie2 = 2

Husleie2b

Har du redusert leie fordi du leier av ...

1. kommunen, eller får dekket husleie av det offentlige
2. arbeidsgiver,
3. venner eller familie,
4. eller, av andre grunner?

Hvis husleie1=1 og Husleie1a ikke er lik ja (endret husleiebeløp fra i fjor)

Husleie4

Hvis eier2=2 (andelseier):

Hvor mye betaler [du/dere] i fellesutgifter eller husleie pr. måned?

Hvis eier1=2 (leier/låner):

Hvor mye betaler [du/dere] i husleie pr. måned?

DERSOM IKKE IO VET NØYAKTIG BELØP, BE OM ET ANSLAG

[1-99 997] Kroner

Hvis eie1=2 (leiere) og husleie1=1 (som betaler husleie) eller husleie1a=1 (samme husleiebeløp som i fjor)

Husleie5

Er elektrisitet inkludert i husleien?

JA/NEI

Hvis Eier1=2 og Husleie1=2 (Ikke-eiere som ikke betaler husleie)

Husleie5b

Btaler [du/dere] for elektrisitet?

JA/NEI

Hvis husleie5=2 (NEI) eller husleie5b=1 (JA) eller eier1 =1 (leiere som ikke har elektrisitet inkl. i husleien og alle eiere)

Elutg1

Hvor store utgifter har [du/husholdningen] hatt til elektrisitet siste måned?

Oppgi strøm og nettleie samlet

... NOK

Til alle

Fyrutg1

Har [du/dere] andre utgifter til ved eller oppvarming?

JA/NEI

Hvis fyrutg1=1

Fyrutg2

Hvor store utgifter har du/dere hatt til dette de siste 12 mnd?

... NOK

Hvis panel og Futg = Ja ved siste intervju og Sambol = 1 (ikke-flytter)

FUtg1b

Betaler du/dere fortsatt [Futg3 fra sist] kroner per [Futg2 fra sist] i [fellesutgifter]?

JA/NEI

Hvis ny og Eier2 = 1 (Selveier) og ny eller selveier og Sambol = 2 (flyttet) eller FUtg1b <> 1

FUtg1

Har [du/dere] fellesutgifter?

JA/NEI

Hvis Futg1 = Ja

FUtg2

Betaler [du/dere] fellesutgifter ...

1. pr. måned
2. pr. kvartal
3. pr. år

FUtg3

Hvor mye betaler [du/dere] pr. ^FUtg2?

[1-1 000 000] Kroner

Hvis Eier2 = 1 (Selveier) og (Futg1 = Ja eller Futg = Ja ved siste intervju)

Futg4

Inkluderer fellesutgiftene boligforsikring? **TA IKKE MED INNBOFORSIKRING**

JA/NEI

Til ikke-flyttere panel IO hvis SamBol = 1, Eier2 = 1 (selveier) og Futg4 = Nei og oppgitt beløp forrige gang

EndrAvg1

Betaler [du/dere] fremdeles [Avg1] kroner per år for boligforsikring? **TA IKKE MED**

INNBOFORSIKRING

1. **JA, STEMMER FREMDELES** ⇒ EndrAvg2
2. **NEI, UTGIFTENE ER ENDRET** ⇒ Avg1

Hvis ny og Eier2 = 1 (selveier) og Futg4 = nei, eller hvis selveier har endrede utgifter (EndrAvg1 = 2):

Avg1

Hvor mye betaler [du/dere] hvert år for boligforsikring? **TA IKKE MED INNBOFORSIKRING**

Hvis selveier (Eier2 = 1),

Avg2_ny

Hvor mye betaler [du/dere] i kommunale avgifter per år? **KOMMUNALE AVGIFTER**

INKLUDERER VANN, KLOAKK, RENOVASJON OG FEIING. TAST 0 HVIS

KOMMUNALE AVGIFTER ER INKLUDERT I FELLESUTGIFTER.

[0-40 000] KRONER

Hvis Eier2 = 1 (selveier)

ESkatt1

Betaler du/dere eiendomsskatt for boligen?

JA/NEI

Hvis Eskatt = 1

ESkatt2

Hvor mye betaler [du/dere] i eiendomsskatt per år?

[0-40 000] KRONER*Hvis Eier1 = 1*

Avg3a

Har [du/dere] i løpet av de siste 12 månedene hatt utgifter til vedlikehold eller reparasjon av boligen? **Ta ikke med utgifter til nybygg, tilbygg eller andre utbedringer av boligens standard. Tilleggstekst hvis man bor i borettslag eller betaler fellesutgifter (eier2=2 eller FUtglb=1 eller FUtgl=1):**

**TA IKKE MED UTGIFTER SOM DEKKES AV BORETTSLAG ELLER SAMEIE.
JA/NEI**

Hvis Avg3a = ja

*Avg3b

Hvor store utgifter hadde [du/dere] til materialer, frakt og arbeidskostnader de siste 12 månedene?
[1-10 000 000] Kroner

Til alle

AndLaan3

Har [du/dere] kredittkortgjeld eller utestående gjeld på avbetalingskjøp?

JA/NEI

*AndLaan1

Tekst for Laan1a=1: Har [du/dere] noen andre lån, som ikke har sikkerhet i boligen? F.EKS. STUDIELÅN, BILLÅN, LÅN FRA PRIVATPERSONER ELLER FORBRUKSLÅN.

JA/NEI

Tekst for Laan1a=2 eller eier1=2: Har [du/dere] noen andre lån? F.EKS. STUDIELÅN, BILLÅN, LÅN FRA PRIVATPERSONER ELLER FORBRUKSLÅN.

JA/NEI

Hvis AndLaan1 = ja eller andlaan3= ja:

AndLaan2

Tekst hvis andlaan3=Ja og andlaan1=Ja:

I hvilken grad tynger utgiftene til slike lån, kredittkortgjeld og avbetalingskjøp økonomien [din/deres]? Vil du si at de er ...

Tekst hvis andlaan3=Ja og andlaan1=Nei:

I hvilken grad tynger utgiftene til kredittkortgjeld eller avbetalingskjøp økonomien [din/deres]? Vil du si at de er ...

Tekst hvis andlaan3=Nei og andlaan1=Ja:

I hvilken grad tynger utgiftene til slike lån økonomien [din/deres]? Vil du si at de er ...

1. ... svært tyngende
2. ... noe tyngende, eller
3. ... ikke tyngende i det hele tatt
4. ... **IKKE RELEVANT. LÅN SOM IKKE BETALES PÅ ENDA, FOR EKSEMPEL STUDIELÅN**

Hvis Husleie1 = Ja eller Husleie1a= 1 eller Husleie1b = 1 eller FUtgl = Ja

*Prob1

Har det de siste 12 månedene hendt at [du/dere] ikke har klart til å betale [husleie/fellesutgifter] ved forfall?

JA/NEI

Hvis Prob1=Ja

Prob1b

Hvor mange ganger har dette skjedd?

1. EN GANG
2. TO ELLER FLERE GANGER

Hvis Laan1a = Ja

*Prob2

Har det de siste 12 månedene hendt at [du/dere] ikke har klart å betale utgifter til boliglån ved forfall?

JA/NEI

Hvis Prob2=Ja

Prob2b

Hvor mange ganger har dette skjedd?

1. EN GANG
2. TO ELLER FLERE GANGER

Til alle

*Prob4c

Har det de siste 12 månedene hendt at [du/dere] ikke har klart å betale regninger for kredittkort eller avbetalingskjøp ved forfall?

JA/NEI/Har ikke kredittkort/avbetalingsgjeld

Hvis Prob4c=Ja

Prob4d

Hvor mange ganger har dette skjedd?

1. EN GANG
2. TO ELLER FLERE GANGER

Hvis AndLaan1 = Ja

*Prob4

Har det de siste 12 månedene hendt at [du/dere] ikke har klart å betale regninger for andre lån ved forfall? F.EKS. STUDIELÅN, BILLÅN, LÅN FRA PRIVATPERSONER ELLER FORBRUKSLÅN.

JA/NEI

Hvis Prob4=Ja

Prob4b

Hvor mange ganger har dette skjedd?

1. EN GANG
2. TO ELLER FLERE GANGER

Hvis Eier1 = 1 (Eier) eller Husleie5 = Nei (Leiere som ikke har strøm inkludert i husleien). Teksten om kommunale avgifter skal kun komme opp for selveiere (eier2=1)

*Prob3

Har det de siste 12 månedene hendt at [du/dere] ikke har klart å betale strømgjeld [og regninger for kommunale avgifter] ved forfall?

JA/NEI

Hvis Prob3=Ja

Prob3b

Hvor mange ganger har dette skjedd?

1. EN GANG
2. TO ELLER FLERE GANGER

End3b

Har [du/husholdningen] mulighet til å klare en uforutsett utgift på 19 000 kroner i løpet av en måned, uten å måtte ta opp ekstra lån, selge eiendeler eller motta hjelp fra andre?

JA/NEI

End1

Hvis enpersonshusholdning: Tenk på din samlede inntekt.

Hvis flerpersonshusholdning: Tenk på den samlede inntekten til alle i husholdningen.

Hvor lett eller vanskelig er det for [deg/dere] 'å få endene til å møtes' med denne inntekten?

Er det ...

1. ... svært vanskelig
2. ... vanskelig
3. ... forholdsvis vanskelig
4. ... forholdsvis lett
5. ... lett, eller
6. ... svært lett

Innt1

Har inntektene [dine/til husholdningen] økt, sunket eller vært omtrent uendret de siste 12 månedene?

1. Økt
2. Sunket
3. Omtrent uendret

Hvis Innt1 = 1

Innt2

Hva er den viktigste grunnen til at inntektene har økt?

1. Lønnen ble tilpasset prisstigning
2. Har jobbet mer eller fått høyere lønn i samme jobb
3. Begynt å jobbe etter å ha vært sykemeldt eller i permisjon
4. Har begynt i ny jobb (eller i første jobb)
5. Endring i sammensetning av husholdningen
6. Økte overføringer
7. Andre grunner

Hvis Innt1 = 2

Innt3

Hva er den viktigste grunnen til at inntektene har sunket?

1. Mindre arbeidstid, lønn eller færre oppdrag (for selvstendige)
2. Foreldrepermisjon eller for å passe på barn, gamle eller andre
3. Byttet jobb
4. Mistet jobb eller gått konkurs
5. Mistet jobbevne pga. sykdom eller nedsatt funksjonsevne
6. Samlivsbrudd eller andre endringer i husholdningen
7. Pensjonering
8. Reduserte overføringer
9. Andre grunner

Hvis Innt1=1 eller 2 (inntekt økt eller sunket)

Innt3b

Var endringen i husholdningens inntekt en konsekvens av korona-situasjonen?

JA/NEI

Til alle

Innt4

Forventer du at [inntektene dine/husholdningens inntekter] de neste 12 månedene vil øke, synke eller forbli omtrent uendret?

1. Øke
2. Synke

3. Omtrent uendret

Til alle

*Disp3

Har [du/dere] PC?

JA/NEI

Hvis Disp3 = nei:

Disp3a

Er det økonomiske årsaker til at [du/husholdningen] ikke har PC?

JA/NEI

Disp5

Har [du/dere] bil til privat bruk? **REGN MED FIRMABIL DERSOM DEN KAN BRUKES****PRIVAT**

JA/NEI

Hvis Disp5 = nei:

Disp5a

Er det økonomiske årsaker til at [du/husholdningen] ikke har bil? **REGN MED FIRMABIL****DERSOM DEN KAN BRUKES PRIVAT**

JA/NEI

*Raad1

Har [du/dere] råd til ... å betale for en ukes ferie utenfor hjemmet i året? **DETTE OMFATTER****OGSÅ OPPHOLD PÅ HYTTE ELLER HUS SOM BRUKES SOM FERIEBOLIG ELLER****OPPHOLD HOS VENNER OG FAMILIE**

JA/NEI

Raad2

Har [du/dere] råd til ... å spise et måltid med kjøtt, fisk eller variert og sunn vegetarkost

annenhver dag?

JA/NEI

Raad4

Har [du/dere] råd til ... å holde boligen passe varm?

JA/NEI

Raad5

Har [du/dere] råd til ... å bytte ut møbler dersom de er utslitte?

JA

JA, har råd, men lar det være av andre grunner

NEI

BARNEPASS (årlig modul)*Hvis det er barn i husholdningen < 18 år*

Barn_innled

Nå kommer noen spørsmål om barn. Dersom IO ikke er forelder til barna i husholdningen, er det greiest å vente med disse spørsmålene eller høre om foreldre er tilgjengelige for å svare på resten av undersøkelsen.

Skal spørsmålene besvares nå?

JA/NEI

Hvis barn_innled=NEI hopper man over alle spørsmål i bolkene barnepass, barns helse, barns goder, og ad-hoc. Det er resten av husholdningsintervjuet. Etter dette gjenstår bare andre bolker som evt. er hoppet over, dvs: arbeid for andre enn IO, bolig og økonomi.

Til alle med barn i husholdningen under 12 år ved inngangen til undersøkelsesåret (født f.o.m. 2008 og t.o.m. 2020)

Tils_innled

Nå følger noen spørsmål om barnepass. Tenk på en vanlig uke i perioden mellom januar og juni

For barn i 5. - 7. klasse - født f.o.m. 2008 og t.o.m. 2010

Tils4a

Er det noen som passer [Navn] fast utenom skoletid?

1. FAMILIE ELLER VENNER
2. FAST BARNEVAKT, AU-PAIR E.L.
3. AVLASTNINGSORDNING (FOR BARN MED FUNKSJONSHEMMING)
4. SKOLEFRITIDSORDNING ELLER AKTIVITETSSKOLE
5. NEI

Til hvert barn under skolepliktig alder - født f.o.m. 2015 og t.o.m. 2020

Tils4b

Går [Navn] i barnehage? REGN OGSÅ MED FAMILIEBARNEHAGE
JA/NEI

Hvis Tils4b=1

Tils5a

Hvor mange timer per dag er [navn] vanligvis i barnehagen?
[1-10] Timer og [0-60] minutter

For barn i 1. - 4. klasse - født f.o.m. 2011 og t.o.m. 2014

Tils4c

Går [Navn] på skolefritidsordning eller aktivitetsskole?
JA/NEI

Hvis Tils4a = 4 eller Tils4c = 1

Tils5b

Hvor mange timer per uke er [navn] vanligvis på skolefritidsordning eller aktivitetsskole (SFO/AKS)?
[1-50] Timer og [0-60] minutter

For barn under skolepliktig alder og 1. - 4. klasse - født f.o.m. 2011 og t.o.m. 2020

Tils4d

Under skolepliktig alder: Er det andre som passer [barnet] fast?

I skolepliktig alder: Er det andre som passer [barnet] fast utenom skoletid?

1. FAMILIE ELLER VENNER
2. FAST BARNEVAKT, AU-PAIR E.L.
3. AVLASTNINGSORDNING (FOR BARN MED FUNKSJONSHEMMING)
4. NEI

Hvis Tils4d = 1 eller Tils4a = 1

Tils4e

Betaler dere for at venner eller familie passer [barnet]?

1. Ja
2. Nei
3. Både betalt og ubetalt pass

Hvis Tils4e = 2 eller 3

Tils5c

Hvor mange timer per uke passes [navn] vanligvis av familie eller venner [uten betaling]?
[0-99] Timer

Hvis betalt barnepass fra familie og eller fast barnevakt/au-pair

Tils5d

Tekst hvis betalt barnepass av familie (Tils4e= 1 eller 3) og ikke barnepass av barnevakt el. (tils4a og tils4d ikke er 2):

Hvor mange timer per uke passes [navn] vanligvis betalt av familie eller venner?

Tekst hvis barnepass av barnevakt el. (Tils4a = 2 eller Tils4d = 2) og ikke betalt barnepass av familie etc. (tils4e ikke er 1 eller 3):

Hvor mange timer per uke passes [navn] vanligvis av barnevakt, au-pair eller liknende?

Tekst hvis betalt barnepass av familie (Tils4e= 1 eller 3) og barnepass av barnevakt etc. (Tils4d/tils4a = 1 og 2):

Hvor mange timer per uke passes [navn] vanligvis betalt av familie, barnevakt, au-pair eller liknende?

[0-99] Timer

Hvis Tils4a=3 eller Tils4d = 3

Tils5e

Hvor mange timer per uke er [navn] vanligvis på avlastning?

[0-99] Timer

BARNES HELSE (3-årlig modul)

Til husholdninger med barn under 16 år per 1.januar 2021

Nå kommer noen spørsmål om helse som gjelder barn i husholdningen som er under 16 år.

Vi regner ikke med barn som fyller 16 i løpet av 2021.

RC010T - RC020Tb3 stilles for hvert enkelt barn i husholdningen i alderen 0-15 år

RC010T

Hvordan vurderer du [barnets navn] helse alt i alt? Vil du si den er...

1. ... svært god
2. ... god
3. ... verken god eller dårlig
4. ... dårlig
5. ... svært dårlig

Til hvert enkelt barn i husholdningen i alderen 0-15 år på intervju tidspunktet

RC020Ta

Har [barnets navn] noen langvarige sykdommer eller helseproblemer, som har vart eller forventes å vare i minst seks måneder? Ta også med sykdommer eller problemer som er sesongbetonte eller kommer og går.

JA/NEI

Hvis RC020Ta = 1

RC020Tb1

Skaper noe av dette begrensninger i å utføre vanlige hverdagsaktiviteter for [barnets navn]?

JA/NEI

Hvis RC020Tb1 = 1

RC020Tb2

Har disse begrensningene vart i seks måneder eller mer?

JA/NEI

Hvis RC020Tb2 = 1

RC020Tb3

Vil du si at [barnet] opplever store begrensninger eller noen begrensninger?

1. STORE BEGRENSNINGER
2. NOEN BEGRENSNINGER

HC010Ta-HC040T stilles en gang samlet for alle barn <16 år i husholdningen

HC010Ta

Har [han/hun/noen av barna] i løpet av de siste 12 måneder hatt behov for medisinsk undersøkelse eller behandling uten å få det?

JA/NEI

Hvis HC010Ta = 1

HC020T

Hva var hovedårsaken til at han/hun/barna ikke fikk medisinsk behandling eller undersøkelse?

1. Hadde ikke råd
2. Lang ventetid
3. Hadde ikke tid
4. Problemer med transport
5. Andre grunner

HC030Ta

Har [han/hun/noen av barna] i løpet av de siste 12 måneder hatt behov for å gå til tannlege uten å gjøre det?

JA/NEI

Hvis HC030Ta=1

HC040T

Hva var hovedårsaken til at [han/hun/barna] ikke gikk til tannlege?

1. Hadde ikke råd
2. Lang ventetid
3. Hadde ikke tid
4. Problemer med transport
5. Andre grunner

BARNES GODER (3-årlig modul)

Til husholdninger med barn under 16 år ved inngangen av undersøkelsesåret (født etter 1.1.2005).

BGINTRO

Tekst hvis mer enn ett barn <16 år:

Nå kommer noen spørsmål om utstyr og andre goder hvor du skal svare samlet for i barna husholdningen som er under 16 år.

Tekst hvis ett barn <16 år:

Nå kommer noen spørsmål om utstyr og andre goder som gjelder [navn på barnet<16]

*B_disp1a

Har dere mulighet til å kjøpe nye klær til barnet/barna] når det/de trenger det? **TA IKKE MED KLÆR ANSKAFFET I BRUKTBUTIKK, PÅ LOPPEMARKED ELLER LIKNENDE**

JA/NEI

Hvis B_disp1a = nei:

B_disp1b

Er det økonomiske årsaker til det? **At du/dere ikke har mulighet til å kjøpe nye klær til barnet/barna] når det/de trenger det?**

JA/NEI

B_disp2a

Har [barnet/barna] to par sko som passer [hver], inkludert et par vintersko?

JA/NEI

Hvis B_disp2a = nei:

B_disp2b

Er det økonomiske årsaker til det? At [barnet/barna] ikke har minst to par sko som passer?

JA/NEI

B_disp3a

Har barnet mulighet til å [barnet/barna] spise..

.. frukt og grønnsaker minst en gang om dagen?

JA/NEI

Hvis B_disp3a = nei:

B_disp3b

Er det økonomiske årsaker til det? At [barnet/barna] ikke kan spise frukt og grønnsaker minst en gang om dagen?

JA/NEI

B_disp5a

Har [barnet/barna] mulighet til å spise..

.. et måltid med kjøtt, fisk eller variert og sunn vegetarkost minst en gang om dagen?

JA/NEI

Hvis B_disp5a = nei:

B_disp5b

Er det økonomiske årsaker til det? At [barnet/barna] ikke kan spise et måltid med kjøtt, fisk eller variert og sunn vegetarkost en gang om dagen?

JA/NEI

B_disp6a

Har [barnet/barna]...

...bøker hjemme som er ment for barn på samme alder?

JA/NEI

Hvis B_disp6a = nei:

B_disp6b

Er det økonomiske årsaker til det? At [barnet/barna] ikke har noen sånne bøker hjemme?

JA/NEI

B_disp7a

Har [barnet/barna]...

...utstyr til å drive med utendørsaktiviteter, som for eksempel sykkel, sparkesykkel, ski eller liknende?

JA/NEI

Hvis B_disp7a = nei:

B_disp7b

Er det økonomiske årsaker til det? At [barnet/barna] ikke har utstyr til å drive med utendørsaktiviteter?

JA/NEI

B_disp8a

Har [barnet/barna]...

...innendørsleker som passer til deres alder og ferdighetsnivå?

JA/NEI

Hvis B_disp8a = nei:

B_disp8b

Er det økonomiske årsaker til at det? At [barnet/barna] ikke har noen innendørsleker?

JA/NEI

B_disp9a

Deltar [barnet/barna] regelmessig i fritidsaktiviteter som idrett, korps, speideren eller liknende?

JA/NEI

Hvis B_disp9a = nei:

B_disp9b

Er det økonomiske årsaker til det? At [barnet/barna] ikke deltar regelmessig i fritidsaktiviteter?

JA/NEI

B_disp10a

Feirer dere [barnets/barnas] bursdag eller andre spesielle anledninger?

JA/NEI

Hvis B_disp10a = nei:

B_disp10b

Er det økonomiske årsaker til det? At [barnet/barna] ikke har slike markeringer?

JA/NEI

B_disp11a

Har [barnet/barna]...
mulighet til å invitere venner på besøk en gang i blant?

JA/NEI

Hvis B_disp11a = nei:

B_disp11b

Er det økonomiske årsaker til at det? At [barnet/barna] ikke kan ha venner på besøk?

JA/NEI

B_disp12a

Har [barnet/barna]...
mulighet til å dra på ferie, og være borte hjemmefra i minst en uke i løpet av året, enten alene
eller sammen med familien?

DETTE OMFATTER OGSÅ OPPHOLD PÅ HYTTE ELLER HUS SOM BRUKES SOM
FERIEBOLIG ELLER OPPHOLD HOS VENNER OG FAMILIE

JA/NEI

Hvis B_disp12a = nei:

B_disp12b

Er det økonomiske årsaker til det? At [barnet/barna] ikke kan være borte hjemmefra i minst en
uke i løpet av året?

JA/NEI

Hvis barn 6-15 år (født 2006 – 2015)

Introtekst hvis yngre barn (født 2016-2020) i tillegg til skolebarn:

IntroBG2

Nå kommer noen spørsmål som gjelder barnet/barna i skolealder

B_disp13a

Har [barnet/barna]..

mulighet til å delta på skoleturer og andre arrangementer i regi av skolen, som koster penger?

JA/NEI

Hvis B_disp13a = nei:

B_disp13b

Er det økonomiske årsaker til det? At [barnet/barna] ikke kan delta på denne typen arrangementer?

JA/NEI

B_disp14a

Har [barnet/barna]

et egnet sted hjemme til å gjøre lekser?

JA/NEI

Hvis B_disp14a = nei:

B_disp14b

Er det økonomiske årsaker til det? At [barnet/barna] ikke har et egnet sted å gjøre lekser.

JA/NEI

BARN I DELTE FAMILIER (AD-HOC MODUL 2021 DEL 2)

Denne bolken stilles IKKE dersom den som besvarer denne delen er under 18 år.

Hvis det er barn <18 år i husholdningen eller utenfor husholdningen

IntroBarnbo

Tekst hvis det er barn i husholdningen (Antbarn18>0):

Nå vil vi stille noen flere spørsmål om [navn/barna under 18 år]

Tekst hvis kun barn som ikke tilhører husholdningen (Antbarn18=0 og barnbo2b>0):

Nå vil vi stille noen spørsmål om samvær med [barna/barnet] som ikke bor med [deg/dere].

Hvis det er barn <18 år i husholdningen eller utenfor husholdningen

Hvemsvarer

Hvem er det som svarer på bolken om barn i delte familier

[LISTE OVER FORELDRE I HUSHOLDNINGEN]

INGEN AV DELENE

Hvis barn<18 år i husholdningen (dersom ikke relasjon er kjent fra register eller slekt)

Morfar

Er du forelder til [navn på barn]?

Barnbo6b-barnbo8b: Sekvens som stilles per barn<18 år som bor i husholdningen men som har en forelder utenfor husholdningen

Stilles for hvert barn<18 år i husholdningen som har en forelder utenfor husholdningen

barnbo6b

Hvor mange netter per måned er [navn] vanligvis hos sin andre forelder? Gi et anslag hvis det varierer fra måned til måned.

0-31

Stilles for hvert barn<18 år som bor i husholdningen som har en forelder utenfor husholdningen

barnbo5b

Hvor ofte tilbringer [du/navn på forelder] tid sammen med [navn] når [hun/han (barnets kjønn)] er hos [deg/dere]? For eksempel spiser måltider sammen, leser for eller leker med barnet.

1 Flere ganger om dagen

2 En gang om dagen

3 Ukentlig

- 4 Flere ganger i måneden
- 5 En gang i måneden
- 6 Sjeldnere
- 7 Aldri

Stilles for hvert barn <18 år som bor i husholdningen som har en forelder utenfor husholdningen
barnbo8b

Hvem har foreldreansvar for [navn]? Foreldreansvar omfatter avgjørelser om pass, medisinsk behandling osv. Det vanligste er felles foreldreansvar.

- 1 Begge foreldrene
- 2 Kun forelder i husholdning
- 3 Kun forelder utenfor husholdning
- 4 Andre

Hvis flere enn ett barn i husholdningen med forelder utenfor husholdningen (barnbo1c>1) og som har samme forelder i husholdningen (morsid/farsid for barn1 = morsid/farsid for barn2 osv.)

barnboY

Gjelder alt dette for alle barna du/[navn] har som har en forelder utenfor husholdningen?

JA/NEI

Hvis barnboY=Nei, stilles alle spørsmålene barnbo5b – barnbo8b for resten av barna med samme forelder i husholdningen. Hvis barnboY=JA kodes verdiene fra barn 1 automatisk for de andre barna med samme forelder. Hvis to personer i husholdningen har barn i husholdningen som har en forelder utenfor må hele sekvensen gjentas for dem.

Stilles for hvert barn <18 år som bor i husholdningen som IKKE har en forelder utenfor husholdningen
barnbo5c

Hvor ofte tilbringer [du/navn på forelder] tid sammen med [navn]? For eksempel spiser måltider sammen, leser for eller leker med barnet.

- 1 Flere ganger om dagen
- 2 En gang om dagen
- 3 Ukentlig
- 4 Flere ganger i måneden
- 5 En gang i måneden
- 6 Sjeldnere
- 7 Aldri

Stilles om barna i husholdningen samlet

Hvis antbarn18>0 (det er barn <18 år i husholdningen) og personen som svarer er forelder til barnet/barna

barnbo10a

Opplever du at du får tilbrakt nok tid med [navn]/barna [tekst hvis flere barn i husholdningen og minst ett utenfor husholdning: du bor med]?

JA/NEI

Hvis barnbo10a = NEI

barnbo10b

Hva er den viktigste årsaken til at dere ikke får tilbrakt nok tid sammen?

Hvis det er flere årsaker, velg den viktigste.

- 1 Arbeid
- 2 Studier
- 3 Samværsordningen
- 4 Helse
- 5 Avstand
- 6 Barnet ønsker ikke
- 7 Annen grunn

Sekvens om barn utenfor husholdningen*Hvis barnbo2=1 (barn<18 år utenfor husholdningen)****barnbo4a-barnbo8a: Sekvens som stilles en gang for hvert barn<18 som bor utenfor husholdningen****Hvis barn både i og utenfor husholdningen<18 år*

barnbointro2

Nå kommer noen spørsmål om barn som ikke bor fast i husholdningen.

Stilles for hvert barn utenfor husholdning<18 år

barnbo6a

Hvor mange netter per måned er [navn på barn] vanligvis hos [deg/dere]? *Gi et anslag hvis det varierer fra måned til måned.*

0-31

Stilles for hvert barn<18 som bor utenfor husholdningen angitt i barnbo3a

Barnbo4

Hvor ofte har [du/navn på forelder i husholdningen] kontakt med [navn på barnet utenfor husholdningen] på telefon, melding eller lignende?

1 Daglig

2 Ukentlig

3 Flere ganger i måned

4 En gang i måneden

5 Sjeldnere

6 Aldri

Stilles for hvert barn utenfor husholdning<18 år

barnbo5a

Hvor ofte tilbringer [du/navn på forelder] tid med [navn] når [navn] er hos [deg/dere]? *For eksempel spiser måltider sammen, leser for eller leker med barnet.*

1 Flere ganger om dagen

2 En gang om dagen

3 Ukentlig

4 Flere ganger i måneden

5 En gang i måneden

6 Sjeldnere

7 Aldri

8 Har ikke samvær med barnet

Stilles for hvert barn<18 utenfor husholdningen

barnbo7

Hvor lang reisetid er det vanligvis til der [navn] bor? *Oppgi tid med transportformen som vanligvis brukes for å reise mellom de to hjemmene.*

[Timer og minutter]

Stilles for hvert barn<18 utenfor husholdningen

barnbo8a

Hvem har foreldreansvar for [navn]? *Foreldreansvar omfatter avgjørelser om pass, medisinsk behandling osv. Det vanligste er felles foreldreansvar.*

1 Begge foreldrene

2 Kun forelder i husholdning

3 Kun forelder utenfor husholdning

4 Andre

Hvis mer enn ett barn utenfor husholdningen (barnbo2b >1) og barna har samme forelder i husholdningen (morsid/farsid for barn1 = morsid/farsid for barn2 osv.)

barnboX

Gjelder alt dette for alle barna du/[navn] har som ikke bor med [deg/dere]?

JA/NEI

Hvis barnboX=2 (Nei) stilles alle spørsmålene barnbo4 – barnbo8a for resten av barna med samme forelder i husholdningen. Hvis barnboX=JA kodes verdiene fra barn 1 automatisk for de andre barna utenfor husholdningen med samme forelder i husholdningen. Hvis to foreldre i husholdningen har barn utenfor husholdningen må hele sekvensen gjentas for dem.

Stilles om barna utenfor husholdningen samlet

Hvis barnbo2 =1 (barn < 18 år som bor utenfor husholdningen og personen som svarer er forelder til barnet/barna

barnbo9a

Opplever du at du får tilbrakt nok tid med [navn på den som svarer sitt barn utenfor husholdning / barna] [Tekst hvis minst ett barn i husholdningen og flere barn utenfor husholdningen: som ikke bor med deg]?

JA/NEI

Hvis barnbo9a = NEI

barnbo9b

Hva er den viktigste årsaken til at dere ikke får tilbrakt nok tid sammen?

Hvis det er flere årsaker, velg den viktigste.

- 1 Arbeid
- 2 Studier
- 3 Samværsordningen
- 4 Helse
- 5 Avstand
- 6 Barnet ønsker ikke
- 7 Annen grunn

Stilles om barn i og utenfor husholdningen samlet

Hvis barn mellom 2 og 18 år i eller utenfor husholdningen

Hvis kun ett barn mellom 2 og 18 år i eller utenfor husholdningen)

barnbo11a1

Har [navn] et soverom [tekst hvis barnet ikke tilhører husholdningen: hos deg/dere]? Det kan være eget eller delt med søsken.

JA/NEI

Hvis flere barn mellom 2 og 18 år i eller utenfor husholdningen)

barnbo11a2

Har alle barna soverom [tekst hvis barn<18 utenfor husholdningen] hos deg/dere]? Det kan være eget eller delt med søsken.

JA/NEI

Hvis barnbo11a2=Nei

barnbo11b

Hvem har ikke eget eller delt soverom?

Merk av på liste over barn < 18 år

Liste over barn BÅDE i og utenfor husholdningen

Hvis ett eller flere barn ikke har fast soverom (barnbo11a1=2 eller barnbo11a2 =2)

barnbo11c

Er det økonomiske grunner til at [navn/barna] ikke har soverom?

JA/NEI

INTERVJU SLUTT

Vedlegg G: Instruks til intervjuerne

Levekårsundersøkelsen 2021

Instruks til intervjuere

38 %

av befolkningen
har utført frivillig arbeid
for en organisasjon,
klubb eller forening.



Kilde: Levekårsundersøkelsen 2020

Hvert år svarer tusenvis av
innbyggere i Norge på
Levekårsundersøkelsen.

Det gjør at vi i SSB kan
lage statistikk om
befolkningens levekår
– for befolkningen,
myndighetene og media.

Tusen takk for at du tar
deg tid til å svare!



Statistisk sentralbyrå
Statistics Norway

1. Kort om undersøkelsen

- Undersøkelsen er en del av SSBs statsoppdrag og den har blitt gjennomført hvert år siden 1997. Det er Seksjon for inntekt og levekårsstatistikk som er faglig ansvarlig for undersøkelsen.
- Levekårsundersøkelsen gjennomføres på oppdrag for Eurostat og inngår i et større europeisk samarbeid, the European Statistics on Income and Living Conditions (EU-SILC).
- Formålet med undersøkelsen er å kunne følge utviklingen og få sammenlignbar statistikk om inntekt og levekår i Europa.
- Hovedtemaene for undersøkelsen er bolig, økonomi, barnepass, livskvalitet, helse og arbeid. Vi kartlegger også husholdningssammensetning. I tillegg er det fra år til år noen roterende temaer. I 2021 handler de om barns helse og materielle mangler, idrett og friluftsliv og barn i splittede familier.
- Dette er en panelundersøkelse, som betyr at samme IO blir intervjuet flere ganger. I denne undersøkelsen er IO med én gang i året i fire år. Formålet med dette er at vi skal se hvordan levekårene utvikler seg over tid.
- Utvalget består av omtrent 12 000 personer. Utvalget er et "roterende panel", hvor 2900 nye IO blir trukket ut hvert år, og et tilsvarende antall rulleres ut av panelet.
- Mer informasjon og veiledning til undersøkelsen finner du på
 - Norsk: <https://www.ssb.no/levek-ar-svar>
 - Engelsk: <https://www.ssb.no/levek-ar-en-svar>

Datafangst varer fra 11. januar til og med 26. juni.

Utvalgt er på ca. 12 000 personer i alderen 16 år og eldre.

Intervjtid er beregnet til omtrent 35 minutter.

Mål svarprosent: 60%

Planleggere:

Lisa Birgitta Lundgaard, 408 11 450, lbl@ssb.no

Anne-Marit Pettersen, 409 02 636, amp@ssb.no

Innhold

1. Kort om undersøkelsen	Feil! Bokmerke er ikke definert.
2. Gjennomføring	Feil! Bokmerke er ikke definert.
3. Motivering av IO	Feil! Bokmerke er ikke definert.
4. Avtalesetting	Feil! Bokmerke er ikke definert.
5. Frafall- og avgangskoder	Feil! Bokmerke er ikke definert.
6. Utsendinger	Feil! Bokmerke er ikke definert.
Hovedutsending e-post	Feil! Bokmerke er ikke definert.
SMS-utsendinger	Feil! Bokmerke er ikke definert.
7. Nytt og gammelt panel	Feil! Bokmerke er ikke definert.
Forventninger	96
8. Ringebildet	Feil! Bokmerke er ikke definert.
Registerkoblinger og kobling fra tidligere panel	Feil! Bokmerke er ikke definert.
Kobling med data fra tidligere år	Feil! Bokmerke er ikke definert.
9. Skjemaet	Feil! Bokmerke er ikke definert.
Gangen i skjemaet	Feil! Bokmerke er ikke definert.
10. Kommentarer til enkeltspørsmål	100
Kartlegging av husholdningen	Feil! Bokmerke er ikke definert.

2. Gjennomføring

- Datafangst varer **fra 11. Januar til og med 26. juni**
- Utvalget består av omtrent **12 000 IO** i alderen 16 år og over
- Intervjutid er beregnet til **litt over en halvtime**, men dette vil variere fra person til person. Skjema er litt lenger for nytt panel. I 2021 er det også lenger for de som har barn.
- Undersøkelsen gjennomføres kun per **telefon**

Registerkoblinger brukes for å gjøre intervjuet kortere og for å oppnå bedre datakvalitet. IO blir informert om bruk av registerkoblinger i e-post eller postalt brev.

Du bestemmer selv hvordan du innleder samtalen med IO. Her er et forslag:

Hei! Mitt navn er <NAVN>, jeg ringer fra Statistisk sentralbyrå, er det mulig å få snakke med [Navn Navnesen]? Vi har sendt deg en e-post og en SMS i forbindelse med Levekårsundersøkelsen. Har du mottatt dette, og har du mulighet til å svare på spørsmålene nå? (evt foreslå et annet tidspunkt, konkret).

Forslag til hva du kan si rett før intervjuet starter:

Før intervjuet starter vil jeg gjerne si noe om intervjumetoden vi bruker. Spørsmålene jeg skal stille, kommer fram på en dataskjerm. Det er viktig at alle som er med i undersøkelsen får de samme spørsmålene stilt på samme måte. Dette er nødvendig for å få pålitelige resultater. Det er vanskelig å lage spørsmål som passer like godt for alle, men det er fint om du kan svare så godt du kan, selv om det skulle komme et spørsmål som du ikke synes passer så godt.

Dere kan lage deres egen vri, men pass på at meningsinnholdet i teksten kommer med. Det er viktig å få en bekreftelse på at IO har mottatt brev eller e-post. Dersom IO ikke har satt seg inn i den tilsendte informasjonen kan dere referere innholdet fra brevet, slik at man kan svare på spørsmålet *Samtykke*. For mer informasjon om dette, se kapittel om Registerkoblinger og kobling fra tidligere panel.

3. Motivering av IO

Mange IO har vært med i undersøkelsen tidligere, og kjenner innholdet godt. Disse kan motiveres ved å vise til tidligere intervju, og til hvordan resultatene fra undersøkelsen blir brukt. Det at vi spør de samme personene flere ganger, er også et godt argument for å bli med. Dette gjør at vi får svært godt grunnlag for å studere endringer og at det dermed blir lettere å si noe om årsaker til at levekårene endrer seg.

Denne undersøkelsen er også en del av et europeisk samarbeid, som gjør at dataene er sammenlignbare på tvers av land i Europa. Det gjør at undersøkelsen har et internasjonalt snitt som kan virke motiverende for IO.

Videre representerer IO en gruppe i befolkningen. Dere kan derfor argumentere for at hvis IO svarer får vi mer sikker informasjon om hvordan for eksempel unge/kvinner i Trøndelag faktisk har det.

På samme måte trenger vi også svar fra både de som har gode levekår så vel som de som ikke har det like godt. Dersom de som har dårligere levekår ikke svarer, vil vi få inntrykk av at befolkningen i Norge har det bedre enn hva som faktisk stemmer.

Ellers er det viktig å kjenne innholdet fra nettsiden, SMS-tekstene, IO-epost og skjemaet godt, og ha god kjennskap til hvordan panelet fungerer slik at man kan bruke argumenter tilpasset hvert enkelt IO.

På nettsidens høyre margin under DOKUMENTER kan IO lese en veiledning til undersøkelsen for å forberede seg.

4. Avtalesetting

Det er mulig å utsette noen bolker til senere, men dere må i så fall lage avtale for resten av intervjuet. Se kapittel «Skjemaet» for en beskrivelse av de ulike bolkene. Det er ofte andre enn deg selv som skal gjennomføre avtalen. Da er det viktig at den intervjueren som skal gjennomføre avtalen får god og forståelig informasjon, slik at de kan forberede seg godt på hvem som skal intervjues om hva.

Dette **må** stå i meldingsfeltet for avtaler (Avtalemelding):

- **HVEM Som skal intervjues** (NAVN og om det er f.eks. ektefelle/samboer/barn)
Det er viktig å skrive navnet på den personen som skal intervjues. Dersom det er gjort endringer i husholdningsboksen, vil ikke opplysningene om husholdningen i ringebildet stemme. Hvis IO for eksempel har fått ny samboer, vil ikke navnet på den nye samboeren komme opp i ringebildet. Derfor må navn på den som skal intervjues være med i avtalemeldingen.
- **HVA vedkommende skal intervjues om.**
- **HVILKET TELEFONNUMMER vedkommende skal ringes på.**

5. Frafall- og avgangskoder

OVERSIKT OVER FRAFALLSKODER	
11	Ikke til/ikke tilgjengelig
12	Ønsker ikke delta
13	Deltar ikke av prinsipp
14	Andre nekter for IO
15	Samtykker ikke til kriterier i brevet
21	Kortvarig sykdom
22	Langvarig sykdom/svekkelse
23	Sykdom/dødsfall i familien/annen uforutsett hendelse
24	Språkproblemer
25	Midlertidig fraværende pga. skole/arbeid
26	Midlertidig fraværende pga. ferie
41	Finner ikke adressen/boligen
44	Mangler/feil telefonnummer
45	Ingen kontakt
46	Mangler både tlf/e-post
47	Mangler kun e-post
71	Andre frafallsgrunner - spesifiser
OVERSIKT OVER AVGANGSKODER	
91	Død
92	Bosatt i utlandet (12 mnd eller mer)
93	IO er bosatt på institusjon (12 mnd eller mer)
99	Andre avgangsgrunner - spesifiser

Det skal alltid gis informasjon i feltet "SpsOppflg". Informasjonen skal være av en slik karakter at den hjelper de som skal drive oppfølging. Bruk stikkord.

Ved språkproblemer: Husk å skrive kommentar dersom IO kan intervjues på engelsk, når dere setter IO på frafall 24. Hvis IO kan engelsk, vil de bli intervjuet på engelsk ved en senere anledning.

Følgende IO settes til avgang:

- Personer bosatt i utlandet i 12 måneder eller mer
- Institusjonsbeboere: Forpleide personer som har vært eller har planer om å være bosatt i følgende typer institusjoner i 12 måneder eller mer regnes som avgang:
 - Aldershjem
 - Barnehjem, ungdomshjem
 - Sykehjem eller kombinert syke- og aldershjem
 - Psykiatriske sykehus eller sykehjem
 - Institusjoner for psykisk utviklingshemmede
 - Institusjoner for alkoholikere og narkomane
 - Asylmottak
 - Fengsel

En person regnes som fast bosatt i institusjon dersom han/hun er registrert som bosatt der, eller regner med å oppholde seg der i minst 12 måneder. Også gifte personer som oppholder seg på institusjon, men som har felles bolig med ektefellen utenfor institusjonen, skal regnes som bosatt på institusjonen, og derfor ikke være med i undersøkelsen.

Personer som arbeider og bor på institusjoner i forbindelse med det skal naturligvis intervjues.

Det kan forekomme glidende overganger mellom institusjoner (f.eks. aldershjem) og boliger med heldøgns-service. Beboere i boliger med heldøgns-service skal likevel som hovedregel ikke regnes som institusjonsbeboere, og skal dermed intervjues.

IO som for tiden oppholder seg på institusjon (f.eks. sykehus, i fengsel eller militærforlegning) og der oppholdet er forventet å vare under 12 måneder tilhører utvalget. Studenter i høyere utdanning skal ekskluderes dersom de bor på internat med forpleining (og oppholdet er forventet å vare i minst 12 måneder), men skal inkluderes dersom man f.eks. bor i studentbolig. Elever i videregående eller på folkehøyskole skal regnes inn i foreldrehusholdningen og være med selv om de bor på internat.

Beboere på asylmottak skal regnes som avgang. Spørsmålene om eierskap og en del andre boligspørsmål vil ikke være tilpasset de som bor i asylmottak. Dette regnes derfor som en institusjon.

6. Utsendinger

Brev (til IO uten e-post)	E-post	SMS	Påminnelse 1	Påminnelse 2
Én uke før IO legges i batch	Én virkedag før IO legges i batch	Samme dag som IO legges i batch	Omtrent 3 virkedager etter IO er lagt i batch	Omtrent 10 virkedager etter IO er lagt i batch

For mer informasjon om tidspunkt for utsendinger, se egen utsendingsplan på intervjuersiden.

Alle brev/e-post vil inneholde en illustrasjon som skal motivere IO til å svare. Illustrasjonen ser du på forsiden av denne instruksjonen.

NP vil motta IO-brev pr post med et vedlagt **flaxlodd**.

Foreldre til IO på 16 og 17 år får i tillegg eget papirbrev hvor vi informerer dem om at barnet deres er trukket ut til undersøkelsen. For de under 18 år, vil flaxloddet bli sendt til foresatte.

Vi vil gjøre oppfølging på nektete og ikke-kontakt (frafall 45). De får egen e-post dagen samme morgen de blir satt ut igjen, og SMS senere på dagen. Alle brev og e-poster inneholder informasjon på både bokmål og nynorsk.

Hovedutsending epost



Statistisk sentralbyrå
Statistics Norway



LKP «IO-NR»
TIL «NAVN»

Hei!

Statistisk sentralbyrå (SSB) trenger dine svar i Levekårsundersøkelsen 2021 for å kunne lage offisiell statistikk om levekår i Norge.

Vi kommer snart til å ringe deg

- En intervjuer vil snart ringe for å stille deg noen spørsmål om blant annet bolig, økonomi, helse, idrett og friluftsliv. Hvis du vil avtale tidspunkt for intervju, kan du gjerne kontakte oss på telefon eller e-post.
- [Her](#) kan du se hvordan du kan forberede deg på spørsmål om bolig og boutgifter.

Svarene dine er viktige

Du er en av 12 000 personer som er tilfeldig trukket fra Folkeregisteret til å delta i undersøkelsen. Det er frivillig å delta, men svarene dine er viktige fordi de vil bidra til bedre statistikk om levekår i Norge.

Undersøkelsen skal belyse endringer i levekår over tid, og går over fire år. I løpet av disse fire årene ønsker vi å intervjuer deg én gang i året.

Du kan lese mer om Levekårsundersøkelsen og statistikken [her](#).
For information in English about the Living Conditions Survey, click [here](#).

Opplysningene dine er sikre hos oss

Svarene dine brukes til å lage statistikk om levekår i ulike grupper i Norge, og enkelt svar vil aldri bli offentliggjort. Du kan når som helst trekke deg og be om at opplysningene om deg blir slettet. Dette gjør du ved å ringe eller sende oss en e-post.

For at intervjuet skal være så kort som mulig, benytter vi opplysninger om deg, din husstand og dine foreldre fra registre SSB har tilgang til. Dette gjelder opplysninger fra Folkeregisteret, opplysninger om utdanning fra skoleeiere og Lånekassen, opplysninger om inntekt, arbeid, trygder og stønader fra Skatteetaten og NAV, og informasjon om bosituasjon fra register over husholdninger og boliger. Vi anonymiserer alle opplysningene om deg to år etter at siste intervju er gjennomført.

Tusen takk for at du deltar!

Kontakt oss på

e-post: svaer@ssb.no

telefon: 62 88 56 08

Svartjenesten er åpen kl. 09-21 mandag til torsdag og 09-15 fredag.

Med vennlig hilsen
Geir Axelsen
administrerende direktør



Statistisk sentralbyrå - SSB

•

6.1 SMS-utsendinger

SMS dag1

Hei, <<navn>>. Statistisk sentralbyrå (SSB) ønsker å intervju deg i Levekårsundersøkelsen. Mer informasjon er sendt til din e-post. En av våre intervjuere vil ringe deg i løpet av uken. Du kan også kontakte oss på 62885608 eller svar@ssb.no for å avtale et tidspunkt som passer for deg. Vennlig hilsen SSB

SMS 1

Hei! Statistisk sentralbyrå (SSB) trenger fortsatt dine svar i Levekårsundersøkelsen og vi håper du har anledning til å svare når vi kontakter deg igjen. Kontakt oss gjerne på 62885608 eller svar@ssb.no for å avtale et tidspunkt som passer for deg. Hvis du allerede har en avtale, kan du se bort fra denne meldingen. Vennlig hilsen SSB

SMS 2

Hei! Statistisk sentralbyrå (SSB) har forsøkt å kontakte deg for et intervju i forbindelse med Levekårsundersøkelsen. Kontakt oss gjerne på 62885608 eller svar@ssb.no for å avtale et tidspunkt som passer for deg. Hvis du allerede har en avtale, kan du se bort fra denne meldingen. Vennlig hilsen SSB

SMS 3 (ved re-kontakt etter ute av batchen)

Hei! Statistisk sentralbyrå (SSB) trenger flere svar for å lage god statistikk om levekårene i Norge. En av våre intervjuere vil snart kontakte deg igjen for å gjennomføre intervjuet. Kontakt oss gjerne på 62885608 eller svar@ssb.no for å avtale et tidspunkt som passer for deg. Hvis du allerede har en avtale, kan du se bort fra denne meldingen. Vennlig hilsen SSB

SMS (Nektere)

Hei! Statistisk sentralbyrå (SSB) trenger flere svar for å lage god statistikk om levekårene i Norge, og vi tillater oss derfor å kontakte deg igjen. Vi håper det passer bedre for deg å delta nå. Kontakt oss gjerne på 62885608 eller svar@ssb.no for å avtale et tidspunkt som passer for deg. Vennlig hilsen SSB

7. Nytt og gammelt panel

Det er tre ulike delutvalg i levekår panel:

- NP står for Nytt Panel, og betyr IO som er trukket nye til årets undersøkelse.
- GP står for Gammelt Panel, og betyr IO som har vært intervjuet i undersøkelsen tidligere.
- GF står for Gammelt Frafall, og betyr IO som har vært forsøkt kontaktet tidligere, men som vi ikke har fått intervju med.

I årets undersøkelse er utvalget delt inn i 38 perioder. Periode 38 består av parkerte IO. Periode 1 består av kun GF og GP. Øvrige perioder har en jevn fordeling av alle delutvalg.

7.1 Forventninger

Det er forskjellig forventning til svarprosent for de ulike IO-ene.

- **NP (nytt panel) består av IO som er nye fra og med 2021, og dette er den viktigste gruppen IO.** Vi ser at NP-IO som lar seg intervju, med stor sannsynlighet lar seg intervju de neste årene også. Vi er altså avhengige av å få med flest mulig av de nye for å opprettholde deltakelsen i årene fremover. Vi har sendt ut flaxlodd til alle IO i NP for å øke svarprosenten i denne gruppen. Målsettingen her er at vi skal komme i kontakt med 85 % av Nye IO. **Forventningen til intervjuerne er å få intervju med 76 % av dem vi kommer i kontakt med.** Det vil gi en svarprosent på 65 %.
- **GP (gammelt panel/intervju) er IO som er intervjuet tidligere,** og en stor andel av disse har «full serie». Det vil si at de har blitt intervjuet alle år de har vært i utvalget. I denne gruppen er derfor målet å komme i kontakt med alle. **Forventningen til intervjuerne er å få intervju med 80 %.**
- **GF (gammelt frafall) består av IO som var forhindret, nektet eller vi ikke kom i kontakt med når vi tidligere har kontaktet dem.** I ringebildet kan dere se hvilke typer frafall som har blitt registrert tidligere på hvert IO. Utfordringen med denne gruppen er å oppnå kontakt. For GF forventer vi en lavere svarprosent. Dette er mer utfordrende IO som vi ikke har fått tak i tidligere eller som har nektet en eller to ganger. Målsettingen er at vi skal komme i kontakt med 70 % av hele GF-gruppen. **Forventningen til intervjuerne er å få intervju med 35 % av de vi kommer i kontakt med.** Det vil gi oss en svarprosent på 25 %.

Ved å dele bruttoutvalget inn i delutvalg er det lettere for oss alle å jobbe målrettet mot IO, både med tanke på kontaktstrategi og oppfølging. Vi kan også lage gode målsetninger for de ulike periodene. **Det er viktig at intervjuerne aktivt bruker den informasjonen vi har om IO i ringebildet for å tilpasse kontaktstrategi og argumentasjon.**

8. Ringebildet

Gjør dere også godt kjent med hvordan dere leser informasjonen i ringebildet:

- **Telefon 1, Telefon 2 og Telefon 3:** Automatisk påkoblede og manuelt sporede telefonnumre.
- **Periodenummer og Delutvalg:** viser hvilken periode og delutvalg IO tilhører
- **Kontaktperiode:** viser hvor lenge IO skal være med i panelet
- **Tidligere resultater** eller trykk på **Ringehistorikk:** viser evt. hva slags frafallskoder IO har hatt.
 - OBS: frafallskoder med en stjerne (f.eks 12*) betyr at IO var «parkert» det året og ikke forsøkt kontaktet.
- **Avtalemelding:** om IO allerede er intervjuet og det bare gjenstår en bolk hvor et annet husholdningsmedlem skal intervjues

Dette er informasjon som skal hjelpe dere med å forberede kontaktstrategi overfor IO. I ringebildet skal det være informasjon under avtalemelding om det er IO dere skal snakke med, eller f.eks. om IO allerede er intervjuet og det er en annen i husholdningen som skal intervjues om for eksempel bolig eller økonomi.

The screenshot shows the 'Ringebildet' interface with several annotations:

- Ringehistorikk** and **Endre kontaktopplysninger** buttons at the top.
- IO-nummer:** 10096
- IO:** VABLE FRØKEN, alder: 75, kjønn: kvinne
- Telefon 1:** 99999999 with buttons for Ring 1, Ring 2, and Ring 3.
- Telefon 2:** (empty)
- Telefon 3:** (empty)
- Adresse:** GRYNLIA 1
- Postnummer:** 6060
- Poststed:** ANDEBY
- Kommune:** 1301
- E-post:** froken@vable.no
- Melding til intervjuer:**
 - Avtale:** (empty)
 - Avtalemelding:** (empty) with an annotation: "Må inneholde navn på hvem som skal intervjues, om hva, og hvilket tlf-nummer vedkommende kan nås på. Det er avtalemeldingen intervjueren lager som kommer opp her."
- Ringemeny:**
 - Velg en verdi
 - 1 Intervju
 - 2 Ikke svar
 - 4 Avtale
 - 5 Frafall, avgang, overføring
- Neste** button at the bottom.

Additional annotations in red boxes:

- A box around the IO and phone numbers with an arrow pointing to: "Påkoblede tlf-nummer fra KRR og Telefinn"
- A box around the Periodenummer, Kontaktperiode, Delutvalg, Tidligere runder, Antall ringeforsøk, and Fullføringsstatus with an arrow pointing to: "Viser hvilken periode og delutvalg IO tilhører, hvor lenge IO skal være med i panelet, og tidligere resultater"

8.1 Registerkoblinger og koblinger med tidligere år

Personopplysningsloven krever at SSB skal presisere for IO at det skal foretas koplinger. Registerkoblingene er beskrevet i e-posten. Når IO samtykker i å delta (innledningsspørsmålet *Samtykke*), enten etter å ha mottatt e-posten eller fått innholdet referert, har IO gitt sitt samtykke til registrering og kopling av dataene.

De registerkoplingene som skal foretas, er i hovedsak inntekt, formue, trygder, stønader, og informasjon om yrke og arbeidsgiver. Det er også registerkoblinger om utdanning og

opplysninger om hvem som tilhører husholdningen. I årets undersøkelse kobles også data til IO sine foreldre.

Hovedargumentet for å benytte registerkoblinger er at vi slipper å stille en del spørsmål, og dermed sparer intervjuetid og kostnader. I tillegg oppnår vi bedre datakvalitet. **Det viktigste argumentet overfor IO er at intervjuet blir kortere enn det ellers ville ha blitt.**

Svarene som gis i undersøkelser kan bare brukes til å lage statistikk. Det vil si at en bare kan gi opplysninger om grupper, ikke om enkeltpersoner. Ved kopling mot registre, blir det brukt en spesiell teknikk (kryptering) som betyr at det på den koblede datafilen ikke er mulig å identifisere den personen som opplysningene gjelder for. Alt dette er regulert av personopplysningsloven. Undersøkelsen gjennomføres etter lovpålagte regler og SSB har utnevnt eget personvernombud godkjent av Datatilsynet.

8.2 Kobling med data fra tidligere år

Formålet med en panelundersøkelse er å følge utviklingen over tid. Hensikten med å spørre de samme personene flere ganger er å få forløpsdata som viser hvilke endringer som skjer. Da er det helt nødvendig å kople sammen dataene fra de ulike intervjuetidspunktene. Resultatene fra i år vil derfor bli koplet sammen med data fra tidligere år og neste år vil nye resultater bli koplet på.

Den som kopler resultatene vil ikke vite hvem resultatene gjelder for. Det er grupper av individer som er interessante også i denne sammenheng. Vi er ikke interessert i hva hver enkelt svarer, men for å få opplysninger om grupper av individer må vi samle inn data fra enkeltindivider.

9. Skjemaet

Undersøkelsen er delt i flere deler. Skjema går nå i Blaise 5. Se egen veiledning for Blaise 5 på intervjuersiden. For undersøkelsen i 2021 er det gjort en del endringer på skjema – både rekkefølge og spørsmål. Ta deg derfor god tid til å bli kjent med det nye skjema:

1. Kartlegging av husholdningen. I år kartlegger vi også om noen i husholdningen har barn utenfor husholdningen og om noen av barna i husholdningen har foreldre utenfor husholdningen.
2. En personlig del som bare kan besvares av IO.
Den handler om helse, materielle mangler, idrett og friluftsliv.
3. Så kommer en del der vi spør om arbeidsforhold for alle over 16 år som bor i husholdningen. Hvert av husholdningsmedlemmene skal svare for seg selv dersom de er tilgjengelige. Ellers tillater vi at andre kan svare på arbeidsspørsmål for husholdningsmedlemmer.
4. Spørsmål om bolig og husholdningens økonomi.
Denne delen bør besvares av den i husholdningen som eier eller leier boligen, uavhengig av om det er IO eller ikke. Spesielt gjelder dette dersom IO er under 18 år eller bor hjemme hos foreldrene sine. Hvis det er vanskelig å få tak i den som eier eller leier tillater vi at en annen svarer, men fortrinnsvis noen som har god kjennskap til husholdningens økonomi. Er IO i militæret, kan en annen i den husholdningen IO tilhørte før vernepliktjenesten svare.
5. Til slutt spør vi om tilsynsordninger for barn opp til og med 12 år.
Den som svarer på boligspørsmålene svarer også på denne delen.
I år spør vi også om barns goder (Materielle mangler) og barnas helse. I tillegg er det en bolk om barn i delte familier som går til alle husholdninger med barn i eller utenfor husholdningen mellom 0-18 år

Dette innebærer at ulike personer kan svare på ulike deler av intervjuet. Den mest naturlige gangen gjennom skjemaet er at IO først svarer på spørsmål om husholdningen, det personlige intervjuet og spørsmål om arbeid, deretter at IO svarer på bolig- og økonomispørsmål og bolkene om barn dersom det er best.

I noen tilfeller kan det være nødvendig å hente inn husholdningsmedlemmer som svarer på sine spørsmål om arbeidsforhold. I en del tilfeller kan det som nevnt være best om noen andre enn IO svarer på bolig- og økonomispørsmålene, gjerne også barnetilsynsspørsmålene. Da kan det være greit å ta disse spørsmålene samtidig med at husholdningsmedlemmer svarer på arbeidsspørsmål. **Det er derfor viktig å gjøre seg godt kjent med skjema, slik at man kommer gjennom det på en mest mulig effektiv måte ved å stille alle spørsmål som skal til den aktuelle personen mens du har den på tråden.** På neste side er det en skjematisk oversikt over gangen i skjema.

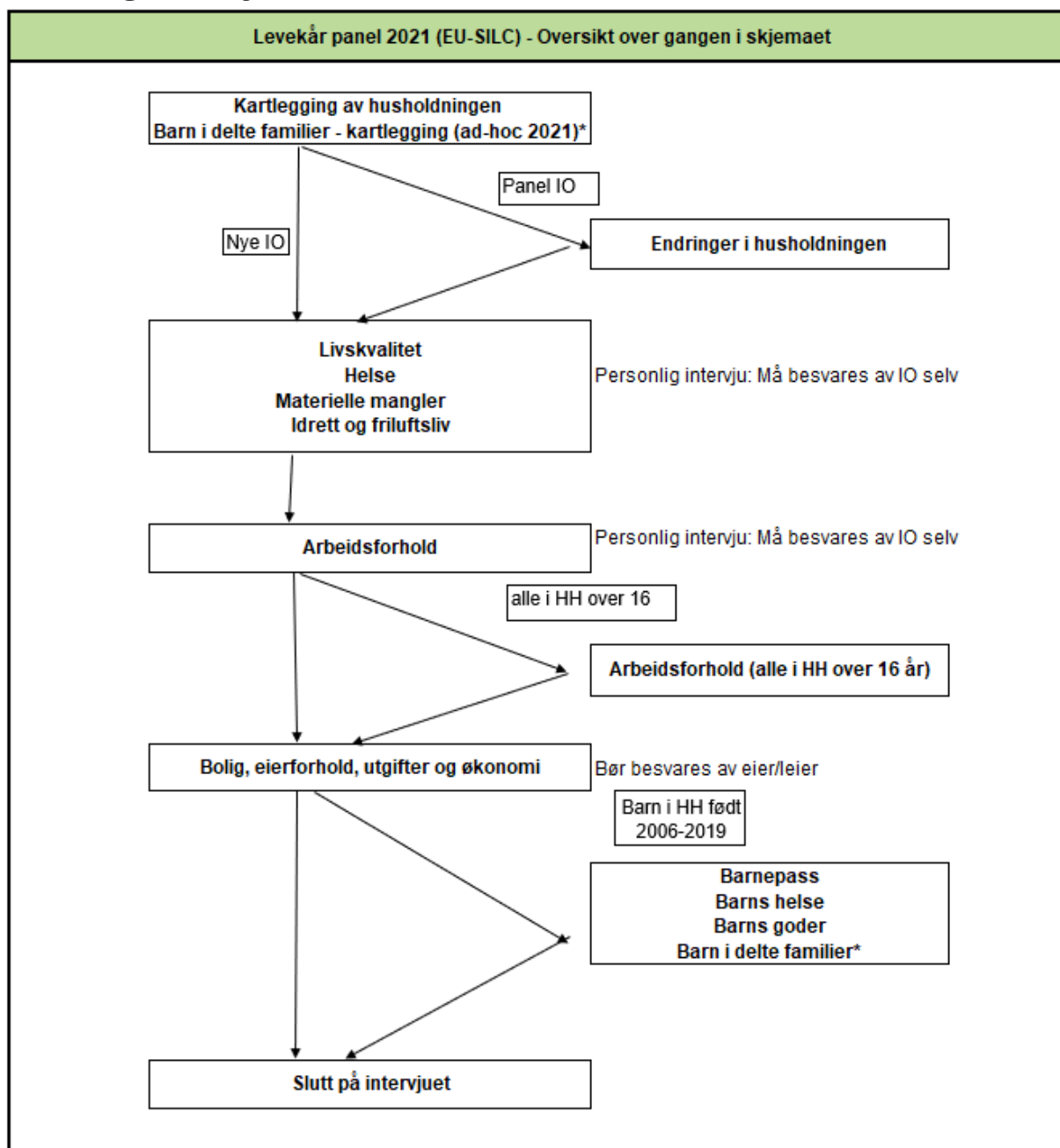
Det skal i størst mulig grad tilstrebes at hver enkelt av husholdningsmedlemmene svarer på arbeidsspørsmålene som gjelder dem selv. Det er likevel mulig at det kan gjennomføres indirekte intervju ved at andre svarer på arbeidsspørsmål for husholdningsmedlemmer, dersom vedkommende ikke er tilstede når hoved-intervjuet gjennomføres. Det åpnes for mer indirekte intervjuing for å redusere andel halvferdige intervju med avtaler som skal ringes opp.

For å bla fram og tilbake i skjema minner vi om at det er greit å bruke «Ctrl» + piltaster. Det er mulig å hoppe over bolker og svare på de senere dersom det er andre hh-medlemmer som skal svare. Da vil man få mulighet til å svare på bolkene når resten av intervjuet er gjennomført.

Dersom et hh-medlem skal svare på sin arbeidsbolk, men resten av intervjuet er fullført, vil allikevel ferdige besvarte spørsmål (boligbolk og evt barnebolk) komme opp igjen etter arbeidsbolken er ferdig. Trykk da på «slutt» så vil du komme til helt siste besvarte spørsmål i skjemaet (se bilde under).



9.1 Gangen i skjemaet



*går til alle husholdninger med barn i eller utenfor husholdningen mellom 0-18 år

10. Kommentarer til enkeltpørsmål

Vær restriktiv med å bruke kategoriene «vet ikke» og «nekter». Prøv alltid å få IO til å gi et annet svar. Når IO likevel svarer «vet ikke» eller nekter å svare, pass på at du bruker riktig tast:

- Vet ikke = **Vet ikke (F8)** eller «F8»
- Nekter = **Nekter (F9)** eller «F9»

1. Kartlegging av husholdningen

Vi er her ute etter kosthusholdningen. Det betyr at man har felles mat- og boutgifter, men det er ingen betingelse at personene spiser til de samme tidene eller er i slekt med hverandre. Personer som ikke bor fast sammen med IO, skal holdes utenfor.

Det er IO som må bekrefte hvem som tilhører husholdningen, ikke stol på at IO-listen viser hvem som bor i husholdningen. Selv om vi i 2021 bruker Husholdningsregisteret som skal hjelpe oss å få mer informasjon, kan det fremdeles hende at registeropplysningene ikke er á jour. Dette oppdateres derfor i **Nye**, der vi registrerer om noen har flyttet ut eller inn.

Hovedregelen er at en person skal regnes som fast bosatt der vedkommende regelmessig tar sin døgnhvile. Unntakene følger under:

1. Ektefeller/samboende med felles bolig, regnes alltid som fast bosatt i denne boligen, også i de tilfeller én eller begge er fraværende på grunn av arbeid (f.eks. er til sjøs), skolegang/studier eller vernepliktjeneste. I tilfeller de har flyttet fra hverandre, skal de regnes til hver sin husholdning selv om boet ennå ikke er skiftet, og de derfor juridisk fortsatt eier en bolig i fellesskap. Ektefelle/samboer som er fast bosatt i institusjon skal ikke regnes med i husholdningen.
2. Elever i videregående og på folkehøyskole som bor borte pga. skolegang (f.eks. i hybel på stedet skolen ligger) skal regnes som bosatt i husholdningen til de foresatte.
3. Studenter som har en egen bolig skal som hovedregel ikke regnes med i foreldrehusholdningen, selv om de er folkeregistrert hos foreldrene. Dette innebærer bl.a. studenter i de fleste tilfeller skal registreres som egen husholdning på det faktiske oppholdsstedet og ikke nødvendigvis der de er folkeregistrert. Unntaket er tilfeller der studentene i hovedsak har felles økonomi med foreldrene (f.eks. kun lever på overføringer fra foreldrene og ikke i hovedsak på stipend, lån eller egen inntekt).
4. Et midlertidig opphold i husholdningen som er av mindre enn 12 måneders varighet regnes ikke som fast bosetting på oppholdsstedet, med mindre oppholdsstedet er personens eneste bosted i dette tidsrommet.
5. Personer som bor på institusjon i under 12 måneder, skal regnes som fast bosatt der de hadde sitt faste bosted før innleggelsen/innsettelsen. Dette inkluderer innlagte på kortere sykehusopphold, personer som soner kortere fengselsdommer osv.
6. Forpleide (også barn) i institusjoner og personer anbrakt i privat pleie, regnes som fast bosatt på institusjonen dersom oppholdet varer minst 12 måneder. De skal da registreres som avgang i undersøkelsen.
7. Personer som avtjener vernepliktjeneste skal regnes som bosatt i den husholdningen de tilhørte før de dro til militæret, og skal svare ut fra det.

8. Barn med delt bosted skal regnes med i husholdningen hvis dette er husstanden der barnet tilbringer mest tid. Hvis barnet er like mye hos begge foreldre skal barnet regnes med i husholdningen dersom barnet er tilstede i husholdningen på intervju tidspunktet ved første intervju.

For husholdningsmedlemmer som ikke står i husholdningslisten skal du være omhyggelig med å skrive fullt navn, fødselsdato og -år. Du skal ikke spørre om personnummer.

Slekt: Hvilket familieforhold har [navn] til deg?

Spørsmålet gjelder slektsforhold til IO. Vi skiller mellom foreldre, svigerforeldre og steforeldre. Registrerte partnere skal kodes som ektepar, dvs. at partneren til IO får familiekode 02. Det er altså tillatt å registrere «ekteskap» mellom to personer av samme kjønn. Det samme gjelder samboere, som kanskje er mer aktuelt. Vær derfor ekstra oppmerksom på at dere merker av riktig kjønn. Dersom en datter/sønn + samboer bor hjemme hos foreldrene, skal samboeren registreres som svigerdatter/-sønn.

For registrering av fosterbarn brukes kode 15 eller alternativt 14 hvis barnet er slektning av IO. Adopterte barn skal registreres som sønn/datter.

Vær nøye når du registrer slektsforhold. Vi har fått tilbakemelding om det er en god del feil i denne registreringen.

Boksklar: Følgende er registrert i husholdningen:

Her får du opp en oversikt over husholdningen slik du har registrert den i husholdningsboksen. Se fort gjennom denne og kontroller om det som står der stemmer. Hvis det ser riktig ut så trykk 1, hvis ikke må du gå tilbake og gjøre de nødvendige endringene.

Hvor: Bor [navn] i utlandet, i en annen privat husholdning i Norge, eller i en institusjon i Norge?

Her spør vi hvor personer som ikke lenger bor i husholdningen har flyttet til. Dersom det fremgår av intervjuet at personen er død, bør dere kode det uten å stille selve spørsmålet.

MorsFodeland/Farsfodeland: I hvilket land er din /<navn> sin mor/far født?

Disse spørsmålene stilles hvis foreldres fodeland ikke kjent fra register. Landlisten man kan velge fra er land som eksisterer i dag og som har egen kode i ISO-standard.

Hvis foreldrene er født i et land som ikke lenger eksisterer skal man oppgi landet stedet tilhører i dag. F.eks. skal man svare Russland dersom man var født i Moskva, selv om dette var en del av Sovjetunionen på tidspunktet da personen ble født.

Dersom IO svarer et land som ikke er ISO-godkjent, f.eks. Kurdistan, så ønsker vi å vite hvilket ISO-godkjent land fødestedet er en del av. Dersom man er født i Erbil skal f.eks. dette oppgis som Irak. Samtidig kan dette være et sensitivt tema for noen og da kan man oppgi «Uoppgitt» eller «Vil ikke svare»

Barn i delte familier - kartlegging

Barnbo2: Har [du/du eller andre i husholdningen] barn under 18 år som ikke bor med [deg/dere]?

Her vil vi vite om barn under 18 år som ikke allerede er regnet med i husholdningskartleggingen, det vil si om IO eller andre i husholdninger er forelder til barn som ikke bor i husholdningen og er nevnt allerede. Det kan være barna som bor i husholdningen

deler av tiden, av og til, eller ikke i det hele tatt. Det kan også være barn foreldrene ikke har kontakt med, f.eks. som bor i utlandet.

Det er ikke meningen at man skal gå tilbake å gjøre endringer i husholdningskartleggingen på grunn av spørsmål som kommer opp her.

Barnbo3a/barnbo3b: Vi vil nå stille noen flere spørsmål om barn som ikke bor fast i husholdningen. Kan du oppgi fornavn og alder?

Vi spør om barnas fornavn kun for å kunne tilpasse senere spørsmål om dette barnet. Hvis IO ikke ønsker å oppgi navn kan man f.eks. skrive inn «Gutt 5 år», «Jente 2 år» osv.

Barnbo1c1: Hvem er det som er forelder til [navn]?

og barnbo3d: Hvem i husholdningen din er forelder til [navn]?

Vi ønsker her å vite hvem i husholdningen som er forelder til barna. Vi er ute etter personen som opplever seg som forelder. Det trenger ikke være biologisk forelder, men kan f.eks. være adoptivforelder, medmor/medfar, men ikke steforeldre.

Personlig intervju

Materielle mangler

Denne delen kan virke noe merkelig under norske forhold. Det stilles blant annet spørsmål om man har to par sko som passer. Disse spørsmålene inngår i den pålagte delen fra Eurostat. For de som opplever materielle mangler kan disse spørsmålene oppleves som sensitive.

Friluft og Idrett

I denne delen spør vi om hvor ofte de har gjort ulike aktiviteter. For aktiviteter som kun gjøres deler av året, for eksempel å gå skitur, skal de svare for hvor ofte de har gjort det i sesongen, i dette tilfelle om vinteren når det er snø.

Fys_25ny: Nå kommer noen spørsmål om trening. Hvor ofte trener eller mosjonerer du?

Det er opp til IO å vurdere om de trener/mosjonerer ut fra deres helse og form. Man kan også regne med mosjon i form av gåturer eller annen lettere mosjon her hvis IO tenker på dette som trening.

FYSbegr_4: Tilgang på aktivitetshjelpemidler begrenser mine muligheter til å trene eller mosjonere

og FYSbegr_5: Tilgang på transport begrenser mine muligheter til å trene eller mosjonere

Disse spørsmålene stilles kun til IO som i spørsmålene om helse har oppgitt at de har nedsatt funksjonsevne eller plager som følge av skade. Med aktivitetshjelpemidler menes hjelpemidler for personer med nedsatt funksjonsevne.

Friluft10a: Har du i løpet av de siste 12 månedene stått på alpinski, snowboard, randonee, eller liknende?

Randonee er det samme som en topptur, altså at en klatrer opp på et fjell – enten på ski eller til fots - for så å kjøre ned fjellet på ski.

Arbeid

Arb1-Arb26

For begrepene inntektsgivende arbeid, midlertidig fraværende, bedrift, eierform, yrke, selvstendig, ansatt, frilanser/oppdragstaker og familiemedlem, gjelder de samme instruksjoner som for de tilsvarende spørsmål i AKU. Det gjelder de samme regler som i AKU for sysselsetting blant personer på arbeidsmarkedstiltak og i attføring.

Med inntektsgivende arbeid menes at IO enten har -

1. **utført** inntektsgivende arbeid av **minst en times varighet**
2. vært **midlertidig fraværende** fra inntektsgivende arbeid

Definisjon: Med inntektsgivende arbeid menes arbeid som en mottar lønn/godtgjørelse for, i form av penger eller naturallytelser (eks. kost og losji). Det omfatter også:

- Betalte verv som f.eks. styremedlem.
- Deltakelse i møter som en mottar godtgjørelse for.
- Omsorgsarbeid i eget hjem mot godtgjørelse fra kommunen (støttekontakter, fosterforeldre, o.l.).
- Praktikanter (lærlinger).

Personer på arbeidsmarkedstiltak og i attføring regnes som sysselsatte bare hvis de har utført arbeid mot skattepliktig lønn. IO skal ha utført arbeidet i en bedrift, og mottatt lønn fra bedriften. Det er da denne bedriftens navn, og ikke arbeidskontoret, som skal registreres på bedriftsopplysningene. Når en person utfører arbeid i en bedrift mot lønn (i motsetning til kursstønad o.l.), er det bedriften som utbetaler lønnen. Uttrykket "utbetaler lønnen" betyr konkret at personen får selve lønnslippen av bedriften. Det er ingen betingelse at bedriften selv finansierer stillingen for at personer skal regnes som sysselsatte. Personer som går på sysselsettingstiltak, skal regnes som sysselsatte fordi de får utbetalt lønn fra bedriften. Personer som går på opplærings- eller kvalifiseringstiltak får derimot utbetalt den økonomiske godtgjørelsen fra arbeidskontoret, også når de er utplassert i en bedrift som ledd i tiltaket, og de skal regnes som ikke sysselsatte. Husarbeid for egen familie regnes ikke som inntektsgivende arbeid.

Arb1: Jobbet du noe i forrige uke? Vi er interessert i alt betalt arbeid, helt ned til én time i uka.

Personer på **arbeidsmarkedstiltak** og i **attføring** regnes som sysselsatte bare hvis de har utført arbeid mot skattepliktig lønn i referanseuka. Respondenten skal ha utført arbeidet i en bedrift, og mottatt **lønn fra bedriften**. Det er da denne bedriftens navn, og ikke NAV, som skal registreres på bedriftsopplysningene.

Personer som går på **opplærings- eller kvalifiseringstiltak** får derimot utbetalt den økonomiske godtgjørelsen fra NAV, også når de er utplassert i en bedrift som ledd i tiltaket, og de skal **ikke** regnes som sysselsatte i AKU.

Respondenter som er inne til førstegangstjeneste eller siviltjeneste skal svare nei.

Midlertidig fraværende hele uka skal svare nei på et slikt spørsmål.

Arb8Sp: Hva slags virksomhet drives i bedriften?

Her er det arten av de varer eller tjenester som **bedriften** produserer, vi skal ha beskrevet. Det er svært viktig at vi får en presis beskrivelse av virksomheten, fordi den skal gi grunnlaget for koding av næring. For de alle fleste respondentene så har vi registerinformasjon om bedriftens virksomhet, men i de få tilfellene der dette mangler så er det viktig at du skriver detaljert nok til at de som skal kode det om til en femsifret tallkode etterpå har nok info til å kunne gjøre jobben sin.

For "bedrifter" der det av navnet klart fremgår hva virksomheten går ut på, er det unødvendig å stille dette spørsmålet. Eksempler på slike bedrifter er barnehager, skoler, sykehus, alders- og sykehjem, trygdekontor, likningskontor, posten, departementer og direktorater.

Arb10_ny: Arbeider [du/han/hun] som ansatt, som selvstendig næringsdrivende, som frilanser, som oppdragstaker, eller er det ulønnet arbeid i en familiebedrift?

Frilansere kan ha kontrakter med flere arbeidsgivere samtidig, og motta lønn fra disse, men uten å ha et ansettelsesforhold i vanlig forstand. I AKU vil de bli kodet enten som ansatte eller som selvstendig næringsdrivende ut ifra svarene de gir i SYS7b (antall oppdragsgivere)

Arb8a - Arb8c

Disse spørsmålene er grunnlag for å kode yrke og næring i etterkant. Spørsmålene er de samme som i AKU, og de samme instruksjoner gjelder for bedriftens navn og adresse og for virksomhetens art.

Bedriftens navn og adresse: Vær oppmerksom på at vi bruker begrepet "bedrift" også for ikke-økonomisk virksomhet. Eksempler på slike bedrifter er en barnehage, en skole, et sykehus, et departement eller direktorat. Et privathjem er en bedrift i forbindelse med lønnet husarbeid eller barnepass. En bedrift kan også være en avdeling i et større foretak, f.eks. et salgskontor. Foretaket er den store enheten (f.eks. Norsk Hydro) som er delt opp i mindre avdelinger (bedrifter) alt etter den virksomhet som foregår. Det er den avdelingen eller bedriften der IO arbeider, vi skal ha navnet på.

Eksempler:

Norsk Hydro A/S, avdeling Kullsyre.

Oslo kommune, Teknisk etat.

Oslo kommune, Solvang aldershjem.

Steinkjer kommune, Røysing skole.

For sjøfolk og fiskere regnes båten som bedriften. For selvstendig næringsdrivende som ikke har noe firmanavn, noteres IOs navn.

Dagmamma oppgir sitt navn når hun passer barn i eget hjem. Dersom hun passer barn i barnets hjem, oppgis navnet på barnets foresatte.

For IO med to eller flere arbeidsforhold, skal vi ha opplysninger om hovedarbeidsforholdet.

Vi må ha fullt navn og adresse på bedriften. For å kode næring er vi avhengige av at bedriftens navn og adresse skrives korrekt. Foruten gate- eller postboksadresse holder det imidlertid med navnet på poststedet eller kommunen (postnr. ikke nødvendig). For bedrifter som har sin adresse i utlandet, skrives mellomadressen, og på postadressen skrives 9999 f.eks. London.

Virksomhetens art: Her er det arten av de varer eller tjenester som bedriften produserer, vi skal ha beskrevet. Næringskoden blir fastsatt etter arten av varen som blir produsert eller den tjenesten som ytes. Selv om vi finner bedriftens navn i Bedrifts- og foretaksregisteret, er vi avhengig av opplysninger om virksomhetens art for å velge kode i registeret. Når det gjelder f.eks.

salgsvirksomhet, skilles det på om det er engros- eller detalj salg. Det er heller ikke nok å oppgi f.eks. bare "konfeksjon", men oppgi også om det er produksjon eller salg (engros-, detalj) av konfeksjon.

For vernede bedrifter må vi få vite hvilke produkter/tjenester bedriften har for tida, for å kunne kode riktig næring. Tilsvarende opplysninger må gis for IO som er sysselsatt i arbeidsmarkedstiltak (hvis IO mottar skattepliktig lønn).

For "bedrifter" der det av navnet klart fremgår hva virksomheten går ut på, er det unødvendig å stille dette spørsmålet. Eksempler på slike bedrifter er barnehager, skoler, sykehus, sykehjem, ligningskontor, departementer og direktorater.

Arb9: Hva er ditt yrke i denne bedriften?

Her skal vi ha IOs yrke. Vær nøye med hva dere skriver her siden denne opplysningen tas med videre og brukes i neste års intervju («Vi har registrert at du arbeider som....»). Unngå forkortelser.

Arb9opp: Hva er [dine/hans/hennes] viktigste arbeidsoppgaver?

Yrkeskodingen gjøres av SSB sentralt, og det er derfor nødvendig å få presise og utfyllende opplysninger om arbeidsoppgavene i tillegg til selve yrkestittelen. Yrkestitler som "konsulent", "montør", "reparatør" og "sekretær" er for eksempel ikke tilstrekkelige for en korrekt yrkeskoding.

Arb13/Arb21b: Hvor mange timer i uka arbeider [du/han/hun] vanligvis i denne jobben?

Hvis arbeidstiden varierer fra uke til uke, regner du et gjennomsnitt for arbeidstiden pr. uke i de siste 4 ukene.

Arb16a: Er du fast eller midlertidig ansatt?

Om ansettelsen skal regnes som fast eller midlertidig, avhenger av om det i utgangspunktet er klargjort at ansettelsesforholdet er begrenset i tid, f.eks. ved et vikariat med fastsatt sluttdato, ved et engasjement som opphører når arbeidet eller prosjektet er utført, eller ved sesongbetont arbeid. Ved nyansettelser i offentlig forvaltning blir det første halvåret regnet som "prøvetid". Dette skal ikke forstås som en midlertidig ansettelse i seg selv. Prøvetid skal kun regnes som midlertidig ansettelse hvis arbeidsforholdet forventes å opphøre ved prøvetidens utløp, og ny kontrakt ikke inngås eller eksisterende kontrakt ikke videreføres/forlenges.

NB! En person som er ansatt i et firma som påtar seg oppdrag for kunder (f.eks. et byggefirma eller et reklamebyrå) er ikke midlertidig ansatt hos oppdragsgiveren.

Arb4c: Har du vært arbeidsledig i noen periode fra [2016] til i dag?

og Arb4d: Hvor lenge forsøkte du å få arbeid [sysselsatte: før du fikk det]?

For å regnes som arbeidsledig må alle betingelsene stemme, man må både ha vært uten arbeid, forsøkt å skaffe seg arbeid og vært tilgjengelig for å begynne å jobbe. Vi ønsker å vite varighet for den mest nylige perioden med arbeidsledighet. Hvis IO var arbeidsledig i under en måned, skriv 0.

Arb25: Omtrent hvor mange år har du vært yrkesaktiv?

IO skal gi et anslag på hvor mange år totalt han/hun har vært yrkesaktiv. Med yrkesaktiv menes her at man hadde arbeid som hovedaktivitet. Man skal ikke regne med perioder med biarbeid ved siden av skolegang/studier/pensjon, men man skal regne med permisjon (ev. annet fravær) med lønn, eller ufrivillig permittering.

Arb14_ny: Betrakter [du deg/hun/han seg] hovedsakelig som ...

og Arb26ny: Var hovedaktiviteten den samme i hele 2020?

IO kan selv vurdere hva de opplever som sin hovedaktivitet. Personer som er sykemeldte eller i permisjon kan også regnes som yrkesaktive. Personer som arbeider som familiemedlemmer regnes som selvstendige i denne sammenhengen.

Bolig

Fra og med Punkt1/SvarBolig

Disse spørsmålene bør stilles til den i husholdningen som kjenner boforholdene og boutgiftene best. Eventuelt bør en sørge for at IO får hjelp fra vedkommende. Dersom IO er under 18 år og bor hjemme, skal spørsmålene stilles til IOs foresatte.

Hvis en annen enn IO skal svare, kan det enkleste være å først intervju IO, for deretter hoppe tilbake til spørsmålene om bolig og økonomi når du er ferdig med IO. Dersom det ikke er mulig å få svar på spørsmål om bolig og økonomi der og da, kan du spørre om å få ringe tilbake for å få opplysningene senere, dersom du tror det er mulig uten å skape problemer.

Hvis IO har mer enn én bolig, skal man svare for den boligen hvor man tilbringer mest tid. Det trenger ikke være boligen man er folkeregistrert på. Unntaket er hvis IO er ukependler eller elev i videregående eller på folkehøyskole. Da skal man svare for boligen man er registrert bosatt i. Personer som bor på institusjon og forventer at oppholdet vil vare i under 12 måneder skal svare for boligen de bodde i før de flyttet inn på institusjon.

SamBol: Bor [du/IOs navn] i samme bolig som ved forrige intervju, den [dato], eller har [du/han/hun] flyttet til ny bolig?

Dersom IO har vært intervjuet tidligere spør vi om vedkommende bor i samme bolig som ved forrige intervju. Det vil også komme flere spørsmål som kontrollerer opplysningene fra sist.

Hus_ny: Hva slags hustype bor [du/dere] i?

Med hus mener vi bygninger som fra kjeller til loft er atskilt fra andre bygninger, og som har minst én bebodd leilighet. Som hus regnes alle frittliggende bygninger og bygninger i et kvartal, f.eks. når det ikke er direkte adgang fra den ene bygningen og inn i nabobygningen.

- IO som bor i våningshus eller kårbolig på gård, eller på småbruk plasseres under svarkode 1. Enebolig.
- IO som bor i store bygninger som hovedsakelig brukes til andre formål enn bolig, f.eks. næringsvirksomhet el. plasseres under kode 4. Leilighet i blokk, bygård eller annet hus med mange boliger.
- Dersom IO leier sokkel/el leilighet/hybel i en enebolig skal vedkommende plasseres under svarkode 1. Tilsvarende hvis man leier hybel i annen type bolig, plasseres IO i boligtypen hybelen/leiligheten befinner seg i..

Bol1: Hvor mange rom er det i boligen?

Vi ønsker å vite hvor mange rom husholdningen disponerer som bolig. Hvis IO leier ut deler av boligen eller driver næringsvirksomhet i deler av bygget, skal dette ikke regnes med.

Hvis IO bor i kollektiv og regner seg som aleneboende, skal IOs rom samt felles oppholdsrom regnes med, men ikke rom IO ikke har tilgang på.

Bad, ganger, vaskerom, boder eller lignende regnes ikke med. I kjeller og loft skal kun beboelsesrom regnes med. Ta med beboelsesrom på 4 m² eller mer som kan benyttes året rundt.

Bo19: Omtrent hvor mange kvadratmeter er boligen?

Vi ønsker å vite areal for boligens primærrom. Vi tenker her på det totale arealet innenfor boligens vegger, men i kjeller og loft skal kun beboelsesrom regnes med. Primærrom er gjerne det som oppgis først i boligannonser og det som vanligvis tenkes på som boligens areal.

Hvis IO kun disponerer deler av boligen ønsker vi areal for den delen av boligen IO/IOs husholdning disponerer.

Eierforhold

I de følgende spørsmål kan du bruke ordet bolig eller leilighet etter hva du mener passer best.

Eier1: Eier eller leier du/dere boligen?

Husholdninger som har **obligasjonsleilighet** skal plasseres under kode 2 siden disse ikke regnes som eiere.

Husholdninger som disponerer boligen gratis (f.eks. låner eller leier mot å gjøre vedlikehold) skal plasseres under kode 2 Leier eller disponerer på annen måte.

Boligøkonomi

Hvis IO driver gård eller annen næringsvirksomhet fra boligen, ønsker vi at IO skal prøve å oppgi lån og andre utgifter kun for boenheten. Det vil ofte være vanskelig å skille dette, og da vil vi gjerne at de gir et anslag.

Laan2: Hvor mye gjenstår av lånet?

IO skal oppgi samlet lån med sikkerhet i boligen for alle personer i husholdningen.

LUtg2ny: Hvor mye betaler [du/dere] samlet i renter og avdrag for dette lånet pr. måned?

IO skal oppgi samlede utgifter til boliglån for alle i husholdningen. Dersom IO har avdragsfritak på lånet, skal beløpet som betales for renter oppgis. Hvis IO/husholdningen har flere boliglån, ønsker vi å vite samlet beløp som betales som betales på alle lånene. Hvis IO betaler per kvartal eller per år, regn om til månedlige utgifter.

Husleie2: Betaler [du/dere] vanlig markedsleie?

Vanligvis vil en betale markedsleie hvis en har skaffet leieboligen på markedet, ved å annonsere, svare på annonse eller henvende seg til utleier. Hvis boligen er skaffet gjennom arbeidsgiver, hvis boligen er eid av slekt eller venner eller er en kommunal bolig skaffet på spesielle vilkår (f.eks.

trygdebolig) er det mulig at leien for boligen ligger under markedsleie. Det er IO som må vurdere om de betaler markedsleie, om mulig ved å sammenligne med leie for tilsvarende bolig på stedet.

Elutg1/ Fyrutg2: Hvor store utgifter har [du/husholdningen] hatt til elektrisitet siste måned?

Dersom IO leier ut deler av boligen, ønsker vi at man skal oppgi strømutfgifter og annen oppvarming for den delen av boligen IO selv bor i, så langt det lar seg gjøre.

Avg3b: Hvor store utgifter hadde [du/dere] til materialer, frakt og arbeidskostnader de siste 12 månedene?

Gjelder utgifter til vanlig vedlikehold og reparasjoner. Vanlig vedlikehold og reparasjoner er aktiviteter som må gjøres jevnlig for å opprettholde boligen i god stand, og det gjelder ikke aktiviteter som endrer boligens størrelse eller standard. For eksempel dersom IO har malt eller skiftet panel på huset regnes det som vanlig vedlikehold eller reparasjon, men dersom IO har bygget et nytt tilbygg regnes det ikke med.

Disp3: Har [du/dere] PC?

Det er tilstrekkelig at én person i husholdningen disponerer PC – eller Mac – , enten stasjonær (fast) eller bærbar, for å svare "Ja" på dette spørsmålet. Maskiner som kun kan brukes til TV-/datspill, men som ikke har funksjoner utover dette, skal ikke regnes med. Å disponere betyr ikke nødvendigvis at IO må eie, det er tilstrekkelig at IO har lett tilgang til PC.

Disp5: Har [du/dere] bil til privat bruk?

Leasing og bilkollektiv regnes som å disponere bil.

AndLaan1: Har [du/dere] noen andre lån, som ikke har sikkerhet i boligen?

Boliglån for boligen man bor i, kredittkortgjeld og avbetalingskjøp dekkes i andre spørsmål og skal ikke tas med her.

Prob1 – Prob4: Har det de siste 12 månedene hendt at [du/dere] ikke har klart til å betale [xx] ved forfall?

Disse spørsmålene skal handle om pengemangel. Hvis man låner eller får penger til å betale, så svarer man Nei. NB: i Prob2 spør vi kun om utgifter til boliglån. Kun situasjoner der husholdningen ikke betalte i tide av økonomiske årsaker skal inkluderes. Man kan altså svare nei dersom man en gang glemte å betale faktura innen fristen, men betalte den kort etter.

Prob4c: Har det de siste 12 månedene hendt at [du/dere] ikke har klart å betale regninger for kredittkort eller avbetalingskjøp ved forfall?

Vi ønsker her å kartlegge om man har misligholdt gjeld hvor den f.eks. har gått til inkasso. Det holder derfor at man har klart å betale minimumsbeløpet på kredittkortet og man trenger ikke å ha betalt hele kredittkortgjelden ved månedens utløp.

Raad1: Har [du/dere] råd til ... å betale for en ukes ferie utenfor hjemmet i året?

Spørsmålet gjelder om alle i husholdningen har råd til å dra på en ukes ferie (syv dager) utenfor hjemmet. Det gjelder alle husholdningsmedlemmene, men de trenger ikke nødvendigvis dra sammen. Dersom husholdningen bare har råd til å feriere hos venner eller slektninger der de ikke må betale for innkvartering, skal dette registreres som "Ja". Det samme gjelder hvis de drar på hytta. Hvorvidt husholdningen har råd er uavhengig av hvordan ferien finansieres, for eksempel hvis de tar opp lån. Dersom enkeltmedlemmer av husholdningen har råd til en ukes ferie utenfor hjemmet, men ikke hele husholdningen, f.eks. at foreldrene har råd til å sende barna på ferie, men ikke kan være med selv, skal dette registreres som "Nei". Derimot skal det registreres som "Ja" dersom husholdningen faktisk har råd til en ukes ferie utenfor hjemmet, men avstår av andre grunner.

Barns goder

Disse spørsmålene går til alle husholdninger med barn under 16 år. Spørsmålene kan oppleves som lite relevante i en norsk kontekst, men brukes for sammenligninger med andre Europeiske land. Spørsmålene kan også oppleves som sensitive for enkelte.

Flere av disse spørsmålene vil ikke oppleves som relevante for husholdninger med veldig små barn. På spørsmål om barna har ulike goder kan man svare «Nei» dersom man ikke har det fordi barna er for små.

Barn i delte familier

Denne bolken skal kartlegge foreldres samvær med barn i og utenfor husholdningen. Bolken kan kun besvares av foreldre i husholdningen.

Spørsmålene kan oppleves som sensitive av noen. Hvis foreldrene ikke ønsker å svare på enkelte spørsmål kan man velge «vil ikke svare».

Barnbo5a/Barnbo5b/Barnbo5c : Hvor ofte tilbringer [du/navn på forelder] tid sammen med [navn].....?

Disse spørsmålene skal dekke hvor ofte man tilbringer aktiv tid fysisk sammen med barna. Dette kan inkludere mange flere aktiviteter enn de som er nevnt her, f.eks. snakke sammen, gå tur osv. Det er derimot ikke tilstrekkelig at man er i samme bolig. For foreldre som har barn med delt bosted tenker vi på aktiv tid når barna er hos dem.

Lykke til med intervjuingen!